

In riferimento all'adeguamento al **GDPR** (Regolamento UE N. 2016/679) dell' Asp di Cosenza e nello specifico, in merito all'obbligo per il Titolare del Trattamento di istruire chiunque agisca sotto la sua autorità e che abbia accesso ai dati personali, si comunica che saranno a sua disposizione:

1. un video corso relativo al **“Regolamento Europeo in materia di protezione dei Dati Personali 679/2016”** e un
2. corso di istruzione relativo all' **“Equilibrio tra Trasparenza e Trattamento dei dati personali ”**.

In riferimento all'istituto del **Whistleblowing**, considerato che la legge 190/2012 attribuisce un ruolo fondamentale all'attività di istruzione nell'ambito della realizzazione del sistema di prevenzione della corruzione, l'Asp ha deciso di mettere a sua disposizione un corso di istruzione normativa sul tema:

3. **"Segnalazioni di illecito-Whistleblowing"**

I tre corsi saranno a sua disposizione, su apposita piattaforma e-learning, dal **3 ottobre 2022 all' 11 novembre 2022**. Potrà accedere ai contenuti formativi utilizzando il PC o qualsiasi dispositivo mobile (telefono cellulare, tablet ecc.).

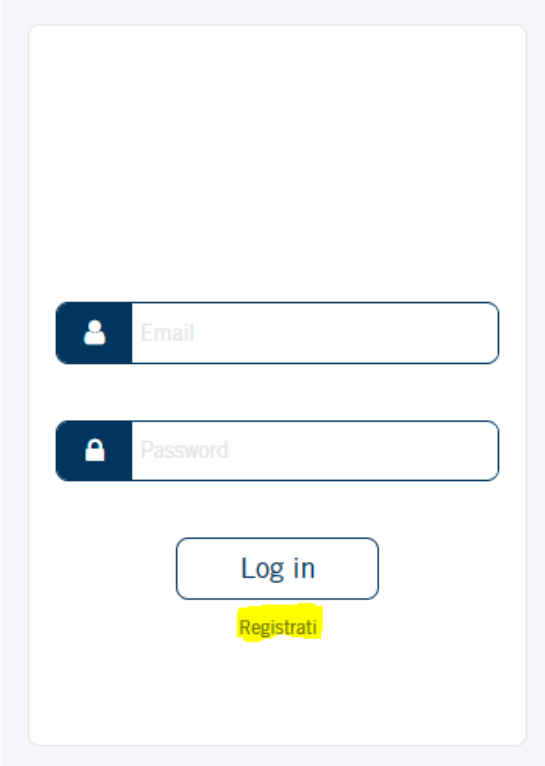
Dovrà semplicemente collegarsi al seguente link <https://pa33.qltech.it/> e registrarsi, utilizzando il recapito mail aziendale, seguendo le istruzioni riportate nel **tutorial** allegato. La registrazione potrà essere effettuata dal 3 ottobre 2022 e entro il 9 novembre 2022.

Al termine del corso sul Regolamento(UE) 679/2016 strutturato in 10 videolezioni della durata complessiva di circa 3 ore, del corso di istruzione su Atti della PA e protezione dei dati della durata di circa 30 minuti e del corso relativo all'istituto del Whistleblowing della durata di circa 30 minuti , Le sarà chiesto di effettuare dei test finalizzati alla verifica dell'apprendimento.

Se dovesse riscontrare difficoltà tecniche o necessità di supporto nell'utilizzo della piattaforma, potrà scrivere, dal 3 ottobre, al seguente recapito formazione@pa33.it

Come registrarsi alla piattaforma di e-learning

Accedere al link: <https://pa33.qltech.it/> e cliccare su Registrati



The screenshot shows a login interface with two input fields: 'Email' and 'Password'. Below the fields is a 'Log in' button. A yellow box highlights the 'Registrati' link below the 'Log in' button.

Compilare il form, inserendo tutti i dati richiesti (i campi con l'asterisco sono obbligatori) e cliccare su Invia

Registrati

() I campi contrassegnati con l'asterisco sono da considerarsi obbligatori.*

Nome*

Cognome*

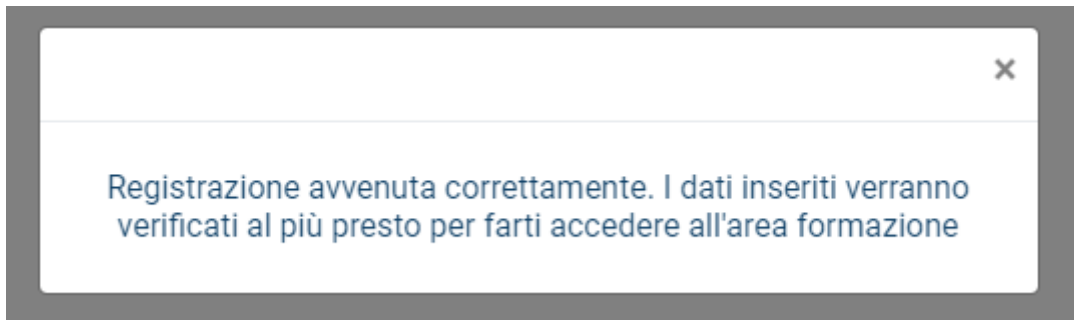
Email*

Ho letto le condizioni e accetto i termini indicati nella Privacy Policy

INVIA

INDIETRO

La tua richiesta di registrazione viene inviata all'amministratore del servizio, che ti abiliterà al corso





Quando l'amministratore ti avrà abilitato, riceverai una email dal mittente "Formazione"

➤ **Formazione**

Mario Rossi, inizia la tua formazione - Gentile utente Mario Rossi Clicca sul link sottostante per...

Nella mail troverai un link per impostare la tua password. Questo link, per motivi di sicurezza, ha una validità di 48 ore, per cui ti invitiamo a completare l'operazione di impostazione password nel tempo indicato.

Mario Rossi, inizia la tua formazione ➤ Posta in arrivo x  

Formazione formazione@pa33.it [tramite](#) amazsones.com

10:19 (2 minuti fa) ☆ ↶ ⋮

Gentile utente Mario Rossi

Clicca sul link sottostante per creare la tua password personale e accedere alla piattaforma di formazione online.

[CLICCA QUI PER CREARE LA TUA PASSWORD](#)

Per motivi di sicurezza, **il link ha una validità di 48 ore.** Ti preghiamo, pertanto, di attivare il tuo account entro le prossime 48 ore. Potrai, poi, seguire le lezioni quando vorrai, nei periodi indicati per il corso.

Una volta impostata la password, potrai accedere al seguente link <https://pa33.qltech.it/> utilizzando, come nome utente, la tua email aziendale e come password, la password che hai scelto.

Effettuato l'accesso, ti basterà cliccare sul menù "Corsi" per accedere alle lezioni.

Ti ricordiamo che il corso sarà disponibile esclusivamente nel periodo indicato. Non sarà possibile recuperare corsi persi, per cui ti preghiamo di attenerci alle date indicate.

Considerando che, per darti modo di acquisire liberamente i contenuti formativi, è prevista la possibilità di accedere più volte al corso, anche in giornate diverse, ti invitiamo a ricordare il link e la password di accesso. In caso di necessità è comunque prevista la funzionalità di recupero password.

Per qualsiasi richiesta di assistenza all'utilizzo della piattaforma, è possibile scrivere direttamente all'indirizzo email: formazione@pa33.it

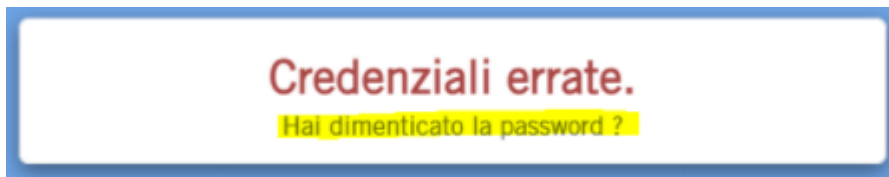
Buona formazione!

Una volta impostata la password, potrai seguire il corso in qualsiasi momento e da qualsiasi dispositivo, **entro la data di fine corso che ti è stata indicata.**

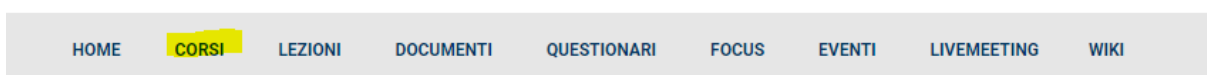
Per farlo, accedi nuovamente al link: <https://pa33.qltech.it/> inserendo, nel campo Email, la mail con cui ti sei registrato, e nel campo password, la password che hai impostato. Poi, clicca LogIn

The image shows a login form with two input fields. The first field is labeled 'Email' and contains the text 'email con cui ti sei registrato'. The second field is labeled 'Password' and contains the text 'password che hai impostato'. Below the fields is a yellow 'Log in' button and a 'Registrati' link.

Se hai dimenticato la password, basterà inserire la mail con cui ti sei registrato e una password qualsiasi. Il sito ti segnalerà che la password è errata e ti permetterà di impostarla nuovamente cliccando su "Hai dimenticato la password?"



Una volta fatto l'accesso, per accedere al corso disponibile, clicca sul menù [Corsi](#).



Per richieste di supporto tecnico, scrivici a formazione@pa33.it