



SERVIZIO
SANITARIO
REGIONALE



AZIENDA SANITARIA PROVINCIALE
COSENZA



REGIONE CALABRIA

Dipartimento Tutela della Salute
e Politiche Sanitarie

Deliberazione del Direttore Generale n° 108 del 7 FEB. 2017

Oggetto: Presa atto nota prot. 367317/SIAR del 06 dicembre 2016 - Regione Calabria - Dipartimento Tutela della Salute - Bilancio di esercizio 2015 - Riformulazione - ADOZIONE

Il Direttore Generale Dott. Raffaele Mauro, nominato con D.P.G.R. n.6 del 12.01.2016, adotta la seguente deliberazione in merito all'argomento indicato in oggetto, assistito dal Direttore Sanitario Dott. Francesco Giudiceandrea e dal Direttore Amministrativo Dott. Luigi Bruno

STRUTTURA PROPONENTE U.O.C. Gestione Risorse Economiche e Finanziarie

Il Direttore U.O.C. Gestione Risorse Economiche e Finanziarie Dott.ssa Aurora De Ciancio propone al Direttore Generale l'adozione del presente atto del quale ha accertato la regolarità tecnico-procedurale.

IL RESPONSABILE DEL PROCEDIMENTO
Dr. Nicola Mastrotta

IL DIRETTORE
Dott.ssa Aurora De Ciancio

IL DIRETTORE DEL DIPARTIMENTO

Esprime parere favorevole all'adozione del presente provvedimento.

Il Direttore

IL RESPONSABILE DEL CONTO ECONOMICO N° _____

Esprime parere favorevole.

Timbro e Firma

IL DIRETTORE DELL'U.O.C. GESTIONE RISORSE ECONOMICHE E FINANZIARIE

Atteso che la spesa di € _____ scaturente dalla presente proposta è stata prenotata al conto n. _____ del bilancio economico preventivo _____ che presenta idonea copertura.

IL RESPONSABILE DEL PROCEDIMENTO

IL DIRETTORE U.O.C.

PREMESSO

- **Che** con delibera n° 1817 del 16 novembre 2016 è stato adottato il Bilancio di esercizio 2015 di questa Azienda Sanitaria Provinciale;
- **Che** la Regione Calabria – Dipartimento Tutela della Salute e Politiche Sanitarie – con nota prot. 367317/SIAR del 06 dicembre 2016 ha chiesto alle Aziende Sanitarie Provinciali, al fine di procedere al corretto consolidamento delle risultanze contabili per l'esercizio 2015, ed a seguito di quanto richiesto nel verbale del Tavolo tecnico per la verifica degli Adempimenti regionali con il comitato permanente per la verifica dei LEA del 26/07/2016, di apportare le seguenti rettifiche a Conto Economico/Stato Patrimoniale e di tenerne conto nella predisposizione e/o riformulazione del bilancio di esercizio 2015 (Schemi D.lgs118/2011: Conto Economico, Stato Patrimoniale, Rendiconto Finanziario, Nota Integrativa, Relazione sulla Gestione e Modelli contabili NSIS Ministeriali: CE, SP, e LA) per come di seguito rappresentato:
 1. Acc. Rinnovo convenzioni MMG/PLS/MCA per 681 migliaia di euro;
 2. Acc. Rinnovo convenzioni Medici SUMAI per 152 migliaia di euro;
 3. D.C.A. n. 16 del 04/02/2016 – "Determinazione dei tetti di spesa per le prestazioni di assistenza territoriale sanitaria e socio sanitaria da privato accreditato. Anno 2015. Modifiche ed integrazioni a DCA n. 81 del 06/07/2015 per 70.853 migliaia di euro.
- **Che**, pertanto, si è reso necessario procedere ad una riformulazione del Bilancio di esercizio 2015 adottato con delibera n° 1817 del 16 novembre 2016 per apportare le rettifiche di cui sopra;
- **Che** per il resto rimane confermato quanto riportato nella deliberazione n° 1817 del 16 novembre 2016;
- **Che** il bilancio di esercizio deve rappresentare con chiarezza, in modo corretto e veritiero, la situazione economico – patrimoniale del periodo di riferimento;
- **Che** il *Bilancio di esercizio 2015 riformulato* è stato redatto secondo la vigente normativa nazionale, con particolare riferimento al D. Lgs. 118/2011, e secondo la normativa regionale, tra cui le direttive regionali, vigenti, in materia di contabilità economico – patrimoniale, i decreti commissariali che determinano un impatto sulla contabilità aziendale nonché tenuto conto delle disposizioni contenute nella nota regionale sopra citata;
- **Che** si è tenuto conto degli articoli 2426 e seguenti del Codice Civile, dei principi contabili nazionali redatti dal Consiglio Nazionale dei Dottori Commercialisti e Ragionieri, dei principi contabili internazionali IAS e IPSAS, nei limiti in cui questi interpretano ed integrano la normativa nazionale e regionale;
- **Che** con D.C.A. n° 37 del 31 marzo 2016 sono state assegnate le risorse per garantire i LEA anno 2015;
- **Che** il *Bilancio d'esercizio 2015 riformulato* è stato redatto in conformità a quanto stabilito dal D. Lgs. 118/2011 e s.m.i. ed è costituito da:
 - a) **STATO PATRIMONIALE;**
 - b) **CONTO ECONOMICO;**
 - c) **RENDICONTO FINANZIARIO;**
 - d) **NOTA INTEGRATIVA;**ed è corredato dalla **RELAZIONE SULLA GESTIONE**
- **Che** lo Stato Patrimoniale, il Conto Economico, il Rendiconto Finanziario, la Nota Integrativa e la Relazione sulla Gestione sono stati predisposti secondo gli schemi previsti dal D. Lgs 118/2011 e s.m.i. ed allegati alla nota della Regione Calabria – Dipartimento Tutela della Salute prot. 111748/SIAR del 06 aprile 2016;
- Visto il D. Lgs 118/2011 e s.m.i.;
- Vista la legge regionale 43/96;



- Vista la nota prot. 111748/SIAR del 06 aprile 2016 della Regione Calabria - Dipartimento Tutela della Salute e Politiche Sanitarie;
- Vista la nota prot. 367317/SIAR del 06 dicembre 2016 della Regione Calabria del Dipartimento Tutela della Salute e Politiche Sanitarie;

Tanto premesso

Su conforme proposta del Direttore U.O.C. Gestione Risorse Economiche e Finanziarie Dott.ssa Aurora De Ciancio formulata a seguito della istruttoria compiuta dalla struttura interessata che non ha rilevato vizi in ordine alla legittimità del presente atto, nonché della espressa dichiarazione di regolarità dell'atto resa dal dirigente preposto, che ha designato quale responsabile del procedimento amministrativo il Dott. Nicola Mastrota ai sensi e per gli effetti di cui alla legge 241/90;

IL DIRETTORE GENERALE

Acquisiti i pareri favorevoli del Direttore Amministrativo Dott. Luigi Bruno e del Direttore Sanitario Dott. Francesco Giudiceandrea

DELIBERA

- **di** ratificare e confermare tutto quanto esposto in premessa che costituisce parte integrante e sostanziale del presente atto;
- **di** adottare il Bilancio di esercizio 2015 riformulato nelle seguenti risultanze contabili:

STATO PATRIMONIALE			
ATTIVO		PASSIVO	
<i>Descrizione</i>	<i>Importo</i>	<i>Descrizione</i>	<i>Importo</i>
A) Immobilizzazioni	117.163.896	A) Patrimonio netto	27.134.904
B) Attivo Circolante	522.004.519	B) Fondi per Rischi ed Oneri	27.273.486
C) Ratei e Risconti Attivi	411.714	C) Trattamento Fine Rapporto	10.558.635
		D) Debiti	574.606.442
		E) Ratei e Risconti Passivi	6.662
Totale Attivo (A + B + C)	639.580.129	Totale Passivo (A + B+ C+D+E)	639.580.129
Conti d'ordine	90.997	Conti d'ordine	90.997

CONTO ECONOMICO	
<i>Descrizione</i>	<i>Importo</i>
A) Valore della produzione	1.273.614.618
B) Costi della produzione	1.282.383.754
Differenza tra valore e Costi della Produzione (A - B)	- 8.769.136
C) Proventi e Oneri Finanziari	- 11.428.455
D) Rettifiche di Valore di Attività Finanziarie	-
E) Proventi e Oneri Straordinari	10.923.264
Risultato Prima delle Imposte (A-B+C+D+E)	- 9.274.327
Y) Imposte e Tasse	21.097.322
Perdita di esercizio	- 30.371.649

di cui agli allegati che formano parte integrante e sostanziale della presente deliberazione e precisamente:

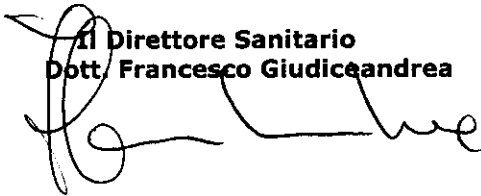
a) **STATO PATRIMONIALE;**



- b) CONTO ECONOMICO;**
- c) NOTA INTEGRATIVA;**
- d) RENDICONTO FINANZIARIO**
- e) RELAZIONE SULLA GESTIONE anno 2015**

- di trasmettere, per gli adempimenti di competenza, copia del presente atto al Collegio Sindacale, alla Regione Calabria - Dipartimento Tutela della Salute, al Presidente della Conferenza dei Sindaci, alla Corte dei Conti ed all'Istituto Tesoriere BNL.


**Il Direttore Sanitario
Dott. Francesco Giudiceandrea**



**Il Direttore Amministrativo
Dott. Luigi Bruno**



**Il Direttore Generale
Dott. Raffaele Mauro**





SERVIZIO
SANITARIO
REGIONALE



AZIENDA SANITARIA PROVINCIALE
COSENZA



REGIONE CALABRIA

Dipartimento Tutela della Salute
e Politiche Sanitarie

RELATA DI PUBBLICAZIONE

Si certifica che la presente deliberazione è stata affissa all'Albo Pretorio di questa Azienda Sanitaria Provinciale di Cosenza il 7 FEB. 2017 e vi rimarrà per quindici giorni consecutivi ed è stata trasmessa, in pari data, al Collegio Sindacale.

Ufficio Gestione Delibere
Il Delegato
Vincenzo Bellitti

Per copia conforme all'originale per uso amministrativo

Trasmessa all'Assessorato alla Tutela della Salute ed Organizzazione Sanitaria il _____

Prot. n. _____ ESECUTIVA il _____



SERVIZIO
SANITARIO
REGIONALE



**AZIENDA SANITARIA PROVINCIALE
COSENZA**



REGIONE CALABRIA

*Dipartimento Tutela della Salute
e Politiche Sanitarie*


BILANCIO DI ESERCIZIO ANNO 2015 RIFORMULATO


(Stato Patrimoniale)

(schema di cui agli allegati da 1 a 5 nota Regione Calabria Dipartimento Tutela della Salute
prot. 111748/SLAR del 06 aprile 2016)


**Il Direttore Generale
Dott. Raffaele Mauro**

**ALLEG. ALLA DELIBERA
N. 108 del 7 FEB. 2017**

 AZIENDA SANITARIA PROVINCIALE DI COSENZA		STATO PATRIMONIALE ATTIVO		Importi: Euro	
SCHEMA DI BILANCIO <i>Decreto Interministeriale</i>		Anno 2015	Anno 2014	VARIAZIONE 2015/2014	
				Importo	%
A) IMMOBILIZZAZIONI					
I Immobilizzazioni immateriali					
1) Costi d'impianto e di ampliamento		-	-	-	-
2) Costi di ricerca e sviluppo		-	-	-	-
3) Diritti di brevetto e di utilizzazione delle opere dell'ingegno		-	-	-	-
4) Immobilizzazioni immateriali in corso e acconti		-	-	-	-
5) Altre immobilizzazioni immateriali		101.671	-	101.671	-
II Immobilizzazioni materiali		117.062.225	115.136.437	1.925.788	1,7%
1) Terreni		379.395	379.395	-	0,0%
a) Terreni disponibili		379.395	379.395	-	0,0%
b) Terreni indisponibili		-	-	-	-
2) Fabbricati		78.739.496	78.557.499	181.997	0,2%
a) Fabbricati non strumentali (disponibili)		-	-	-	-
b) Fabbricati strumentali (indisponibili)		78.739.496	78.557.499	181.997	0,2%
3) Impianti e macchinari		1.406.435	2.362.956	-956.521	-40,5%
4) Attrezzature sanitarie e scientifiche		5.734.953	3.770.398	1.964.555	52,1%
5) Mobili e arredi		535.883	1.195.945	-660.062	-55,2%
6) Automezzi		1.527.974	73.108	1.454.866	1990,0%
7) Oggetti d'arte		-	-	-	-
8) Altre immobilizzazioni materiali		437.294	496.341	-59.047	-11,9%
9) Immobilizzazioni materiali in corso e acconti		28.300.795	28.300.795	-	0,0%
		Entro 12 mesi	Oltre 12 mesi		
III Immobilizzazioni finanziarie (con separata indicazione, per ciascuna voce dei crediti, degli importi esigibili entro l'esercizio successivo)		-	-	-	-
1) Crediti finanziari		-	-	-	-
a) Crediti finanziari v/ Stato		-	-	-	-
b) Crediti finanziari v/ Regione		-	-	-	-
c) Crediti finanziari v/ partecipate		-	-	-	-
d) Crediti finanziari v/ altri		-	-	-	-
2) Titoli		-	-	-	-
a) Partecipazioni		-	-	-	-
b) Altri titoli		-	-	-	-
Totale A)		117.163.896	115.136.437	2.027.459	1,8%
B) ATTIVO CIRCOLANTE					
I Rimanenze					
1) Rimanenze beni sanitari		20.783.564	19.647.513	1.136.051	5,8%
2) Rimanenze beni non sanitari		20.310.261	19.116.459	1.193.802	6,2%
3) Acconti per acquisti beni sanitari		473.303	531.054	-57.751	-10,9%
4) Acconti per acquisti beni non sanitari		-	-	-	-
		Entro 12 mesi	Oltre 12 mesi		
II Crediti (con separata indicazione, per ciascuna voce, degli importi esigibili oltre l'esercizio successivo)		333.816.205	428.888.339	-95.072.134	-22,2%
1) Crediti v/ Stato		201.800	201.800	145.811	38,4%
a) Crediti v/ Stato - parte corrente		-	-	-	-
1) Crediti v/ Stato per spesa corrente e acconti		-	-	-	-
2) Crediti v/ Stato - altro		-	-	-	-
b) Crediti v/ Stato - investimenti		61.230	61.230	-	0,0%
c) Crediti v/ Stato - per ricerca		-	-	-	-
1) Crediti v/ Ministero della Salute per ricerca corrente		-	-	-	-
2) Crediti v/ Ministero della Salute per ricerca finalizzata		-	-	-	-
3) Crediti v/ Stato per ricerca - altre Amministrazioni centrali		-	-	-	-
4) Crediti v/ Stato - investimenti per ricerca		-	-	-	-

 AZIENDA SANITARIA PROVINCIALE DI COSENZA		STATO PATRIMONIALE ATTIVO		Importi: Euro		
SCHEMA DI BILANCIO <i>Decreto Interministeriale</i>			Anno 2015	Anno 2014	VARIAZIONE 2015/2014	
					Importo	%
d) Crediti v/ prefetture	139.870		139.870	83.881	55.989	66,7%
2) Crediti v/ Regione o Provincia Autonoma	282.316.064	-	282.316.064	392.319.582	-110.003.518	-28,0%
a) Crediti v/ Regione o Provincia Autonoma - parte corrente	262.030.395	-	262.030.395	262.372.135	-341.740	-0,1%
1) Crediti v/ Regione o Provincia Autonoma per spesa corrente	262.030.395	-	262.030.395	262.372.135	-341.740	-0,1%
a) Crediti v/ Regione o Provincia Autonoma per finanziamento sanitario ordinario corrente	262.030.395	-	262.030.395	262.372.135	-341.740	-0,1%
b) Crediti v/ Regione o Provincia Autonoma per finanziamento sanitario aggiuntivo corrente LEA	-	-	-	-	-	-
c) Crediti v/ Regione o Provincia Autonoma per finanziamento sanitario aggiuntivo corrente extra LEA	-	-	-	-	-	-
d) Crediti v/ Regione o Provincia Autonoma per spesa corrente - altro	-	-	-	-	-	-
2) Crediti v/ Regione o Provincia Autonoma per ricerca	-	-	-	-	-	-
b) Crediti v/ Regione o Provincia Autonoma - patrimonio netto	20.285.669	-	20.285.669	129.947.447	-109.661.778	-84,4%
1) Crediti v/ Regione o Provincia Autonoma per finanziamento per investimenti	20.285.669	-	20.285.669	14.228.508	6.057.161	+2,6%
2) Crediti v/ Regione o Provincia Autonoma per incremento fondo di dotazione	-	-	-	-	-	-
3) Crediti v/ Regione o Provincia Autonoma per ripiano perdite	-	-	-	115.718.939	-115.718.939	-100,0%
4) Crediti v/ Regione o Provincia Autonoma per ricostituzione risorse da investimenti esercizi precedenti	-	-	-	-	-	-
3) Crediti v/ Comuni	188.851	-	188.851	128.668	60.183	46,8%
4) Crediti v/ aziende sanitarie pubbliche e acconto quota FSR da distribuire	1.236.774	-	1.236.774	1.721.106	-484.332	-28,1%
a) Crediti v/ aziende sanitarie pubbliche della Regione	1.057.031	-	1.057.031	976.128	80.903	8,3%
b) Crediti v/ aziende sanitarie pubbliche fuori Regione	179.743	-	179.743	744.978	-565.235	-75,0%
5) Crediti v/ società partecipate e/o enti dipendenti della Regione	-	-	-	-	-	-
6) Crediti v/ Erario	5.639.400	-	5.639.400	2.464.466	3.174.934	128,8%
7) Crediti v/ altri	44.233.316	-	44.233.316	32.108.706	12.124.610	37,8%
III Attività finanziarie che non costituiscono immobilizzazioni			-	-	-	-
1) Partecipazioni che non costituiscono immobilizzazioni			-	-	-	-
2) Altri titoli che non costituiscono immobilizzazioni			-	-	-	-
IV Disponibilità liquide			167.404.750	104.544.491	62.860.259	60,1%
1) Cassa			86.336	25.502	60.834	238,5%
2) Istituto Tesoriere			163.202.410	98.846.383	64.356.027	65,1%
3) Tesoreria Unica			-	-	-	-
4) Conto corrente postale			4.116.004	5.672.606	-1.556.602	-27,4%
Totale B)			522.004.519	553.080.343	-31.075.824	-5,6%
C) RATEI E RISCONTI ATTIVI						
I Ratei attivi			-	-	-	-
II Risconti attivi			411.714	3.009.127	-2.597.413	-86,3%
Totale C)			411.714	3.009.127	-2.597.413	-86,3%
TOTALE ATTIVO (A+B+C)			639.588.129	671.228.907	-31.643.778	-4,7%
D) CONTI D'ORDINE						
1) Canoni di leasing ancora da pagare			-	-	-	-
2) Depositi cauzionali			90.997	90.997	-	0,0%
3) Beni in comodato			-	-	-	-
4) Altri conti d'ordine			-	-	-	-
Totale D)			90.997	90.997	-	0,0%

AZIENDA SANITARIA PROVINCIALE DI COSENZA		STATO PATRIMONIALE PASSIVO		Importi: Euro		
SCHEMA DI BILANCIO <i>Decreto Interministeriale</i>		Anno 2015	Anno 2014	VARIAZIONE 2015/2014		
				Importo	%	
A) PATRIMONIO NETTO						
I Fondo di dotazione		73.609.427	73.609.427	-	0,0%	
II Finanziamenti per investimenti		49.464.319	36.403.598	13.060.721	35,9%	
1) Finanziamenti per beni di prima dotazione		-	-	-	-	
2) Finanziamenti da Stato per investimenti		147.894	327.391	-179.497	-54,8%	
a) Finanziamenti da Stato ex art. 20 Legge 67/88		147.894	327.391	-179.497	-54,8%	
b) Finanziamenti da Stato per ricerca		-	-	-	-	
c) Finanziamenti da Stato - altro		-	-	-	-	
3) Finanziamenti da Regione per investimenti		35.372.986	30.330.149	5.042.837	16,6%	
4) Finanziamenti da altri soggetti pubblici per investimenti		-	-	-	-	
5) Finanziamenti per investimenti da rettificati contributi in conto esercizio		13.943.439	5.746.058	8.197.381	142,7%	
III Riserve da donazioni e lasciti vincolati ad investimenti		-	-	-	-	
IV Altre riserve		-	-	-	-	
V Contributi per ripiano perdite		864.078.184	823.881.374	40.196.810	4,9%	
VI Utili (perdite) portati a nuovo		-929.645.377	-902.379.535	-27.265.842	3,0%	
VII Utile (perdita) dell'esercizio		-30.371.649	-27.265.842	-3.105.807	11,4%	
Totale A)		27.134.964	4.249.822	22.885.142	536,6%	
B) FONDI PER RISCHI ED ONERI						
1) Fondi per imposte, anche differite		-	-	-	-	
2) Fondi per rischi		20.500.000	17.820.633	2.679.367	15,0%	
3) Fondi da distribuire		163.111	78.163	84.948	108,7%	
4) Quota inutilizzata contributi di parte corrente vincolati		986.476	9.065.261	-8.078.785	-89,1%	
5) Altri fondi oneri		5.623.899	16.321.284	-10.697.385	-65,5%	
Totale B)		27.273.486	43.285.341	-16.011.855	-37,0%	
C) TRATTAMENTO FINE RAPPORTO						
1) Premi operosità		10.558.635	10.503.426	55.209	0,5%	
2) TFR personale dipendente		-	-	-	-	
Totale C)		10.558.635	10.503.426	55.209	0,5%	
D) DEBITI (con separata indicazione, per ciascuna voce, degli importi esigibili oltre l'esercizio successivo)						
		Entro 12 mesi	Oltre 12 mesi			
1) Mutui passivi		-	-	-	-	
2) Debiti v/Stato		-	-	-	-	
3) Debiti v/Regione o Provincia Autonoma		5.043.990	5.043.990	5.266.769	-222.779	-4,2%
4) Debiti v/Comuni		1.493.304	1.493.304	1.421.250	72.054	5,1%
5) Debiti v/aziende sanitarie pubbliche		8.874.015	8.874.015	8.667.870	206.145	2,4%
a) Debiti v/aziende sanitarie pubbliche della Regione per spesa corrente e mobilità		-	-	-	-	
b) Debiti v/aziende sanitarie pubbliche della Regione per finanziamento sanitario aggiuntivo corrente LE-I		-	-	-	-	
c) Debiti v/aziende sanitarie pubbliche della Regione per finanziamento sanitario aggiuntivo corrente extra LE-I		-	-	-	-	
d) Debiti v/aziende sanitarie pubbliche della Regione per altre prestazioni		8.436.258	8.436.258	8.298.705	137.553	1,7%
e) Debiti v/aziende sanitarie pubbliche della Regione per versamenti a patrimonio netto		-	-	-	-	
f) Debiti v/aziende sanitarie pubbliche fuori Regione		437.757	437.757	369.165	68.592	18,6%
6) Debiti v/società partecipate e/o enti dipendenti della Regione		-	-	-	-	
7) Debiti v/fornitori		405.169.351	405.169.351	513.256.394	-108.087.043	-21,1%
8) Debiti v/Istituto Tesoriere		68.274.603	68.274.603	867.238	67.407.365	7772,6%
9) Debiti tributari		11.402.036	11.402.036	9.915.437	1.486.599	15,0%
10) Debiti v/altri finanziatori		-	-	-	-	
11) Debiti v/istituti previdenziali, assistenziali e sicurezza sociale		26.486.292	26.486.292	25.607.470	878.822	3,4%
12) Debiti v/altri		47.862.851	47.862.851	48.177.981	-315.030	-0,7%
Totale D)		574.606.442	574.606.442	613.180.309	-38.573.867	-6,3%


 AZIENDA SANITARIA PROVINCIALE DI COSENZA		STATO PATRIMONIALE PASSIVO		Importi: Euro	
SCHEMA DI BILANCIO <i>Decreto Interministeriale</i>		Anno 2015	Anno 2014	VARIAZIONE 2015 / 2014	
				<i>Importo</i>	<i>%</i>
E) RATEI E RISCONTI PASSIVI					
1) Ratei passivi		6.662	7.809	-1.147	-14,7%
2) Risconti passivi				-	-
Totale E)		6.662	7.809	-1.147	-14,7%
TOTALE PASSIVE E PATRIMONIO NETTO (A+B+C+D+E)		639.586.128	671.225.987	-31.645.779	-4,7%
F) CONTI D'ORDINE					
1) Canoni di leasing ancora da pagare				-	-
2) Depositi cauzionali		90.997	90.997	-	0,0%
3) Beni in comodato				-	-
4) Altri conti d'ordine				-	-
Totale F)		90.997	90.997	-	0,0%



SERVIZIO
SANITARIO
REGIONALE



**AZIENDA SANITARIA PROVINCIALE
COSENZA**



REGIONE CALABRIA

*Dipartimento Tutela della Salute
e Politiche Sanitarie*

BILANCIO DI ESERCIZIO ANNO 2015 RIFORMULATO


(Conto Economico)


(schema di cui agli allegati da 1 a 5 nota Regione Calabria Dipartimento Tutela della Salute
prot. 111748/SLAR del 06 aprile 2016)

**Il Direttore Generale
Dott. Raffaele Mauro**

ALLEG. ALLA DELIBERA

N. 108 del 7 FEB. 2017

 AZIENDA SANITARIA PROVINCIALE DI COSENZA		CONTO ECONOMICO		<i>Importi: Euro</i>	
SCHEMA DI BILANCIO <i>Decreto Interministeriale</i>		Anno 2015	Anno 2014	VARIAZIONE 2015/2014	
				Importo	%
A) VALORE DELLA PRODUZIONE					
1) Contributi in c/esercizio		1.186.130.930	1.172.163.589	13.967.341	1,2%
a) Contributi in c/esercizio - da Regione o Provincia Autonoma per quota F.S. regionale		1.170.897.219	1.165.797.258	5.099.961	0,4%
b) Contributi in c/esercizio - extra fondo		15.233.711	6.266.331	8.967.380	143,1%
1) Contributi da Regione o Prov. Aut. (extra fondo) - vincolati		7.151.637	6.264.551	887.086	14,2%
2) Contributi da Regione o Prov. Aut. (extra fondo) - Risorse aggiuntive da bilancio a titolo di apertura LEA		-	-	-	-
3) Contributi da Regione o Prov. Aut. (extra fondo) - Risorse aggiuntive da bilancio a titolo di apertura extra LEA		-	-	-	-
4) Contributi da Regione o Prov. Aut. (extra fondo) - altro		7.974.074	1.780	7.972.294	447881,7%
5) Contributi da aziende sanitarie pubbliche (extra fondo)		-	-	-	-
6) Contributi da altri soggetti pubblici		108.000	-	108.000	-
c) Contributi in c/esercizio - per ricerca		-	-	-	-
1) da Ministero della Salute per ricerca corrente		-	-	-	-
2) da Ministero della Salute per ricerca finalizzata		-	-	-	-
3) da Regione e altri soggetti pubblici		-	-	-	-
4) da privati		-	-	-	-
d) Contributi in c/esercizio - da privati		-	100.000	-100.000	-100,0%
2) Rettifica contributi c/esercizio per destinazione ad investimenti		-11.142.066	-5.416.362	-5.725.704	105,7%
3) Utilizzo fondi per quote inutilizzate contributi vincolati di esercizi precedenti		8.823.029	7.211.199	1.611.830	22,4%
4) Ricavi per prestazioni sanitarie e socio-sanitarie a rilevanza sanitaria		17.876.379	19.736.981	-1.860.602	-9,4%
a) Ricavi per prestazioni sanitarie e socio-sanitarie - ad aziende sanitarie pubbliche		14.377.000	15.873.000	-1.496.000	-9,4%
b) Ricavi per prestazioni sanitarie e socio-sanitarie - intramoenia		1.333.292	1.332.486	806	0,1%
c) Ricavi per prestazioni sanitarie e socio-sanitarie - altro		2.166.087	2.531.495	-365.408	-14,4%
5) Concorsi, recuperi e rimborsi		60.050.375	56.100.637	3.949.718	7,0%
6) Compartecipazione alla spesa per prestazioni sanitarie (Ticket)		5.626.879	5.494.674	132.205	2,4%
7) Quota contributi in c/capitale imputata nell'esercizio		5.509.616	4.083.364	1.426.252	34,9%
8) Incrementi delle immobilizzazioni per lavori interni		-	-	-	-
9) Altri ricavi e proventi		739.476	597.164	142.312	23,8%
Totale A)		1.273.614.618	1.289.971.266	13.643.352	1,1%
B) COSTI DELLA PRODUZIONE					
1) Acquisti di beni		202.763.536	173.332.995	29.430.541	17,0%
a) Acquisti di beni sanitari		200.741.459	171.194.416	29.547.043	17,3%
b) Acquisti di beni non sanitari		2.022.077	2.138.579	-116.502	-5,4%
2) Acquisti di servizi sanitari		691.067.928	682.670.157	8.397.771	1,2%
a) Acquisti di servizi sanitari - Medicina di base		93.678.074	93.025.419	652.655	0,7%
b) Acquisti di servizi sanitari - Farmaceutica		119.135.992	123.083.857	-3.947.865	-3,2%
c) Acquisti di servizi sanitari per assistenza specialistica ambulatoriale		66.622.883	66.207.139	415.724	0,6%
d) Acquisti di servizi sanitari per assistenza riabilitativa		30.140.314	30.208.958	-68.644	-0,2%
e) Acquisti di servizi sanitari per assistenza integrativa		13.312.234	13.589.751	-277.517	-2,0%
f) Acquisti di servizi sanitari per assistenza protesica		18.358.899	17.386.984	971.915	5,6%
g) Acquisti di servizi sanitari per assistenza ospedaliera		277.672.512	266.407.081	11.265.431	4,2%
h) Acquisti prestazioni di psichiatria residenziale e semiresidenziale		9.622.388	8.474.726	1.147.662	13,3%
i) Acquisti prestazioni di distribuzione farmaci File F		11.841.152	11.388.965	452.187	4,0%
j) Acquisti prestazioni terminali in convenzione		3.681.462	4.277.922	-596.460	-13,3%
k) Acquisti prestazioni di trasporto sanitario		2.927.849	3.106.330	-178.481	-5,7%
l) Acquisti prestazioni socio-sanitarie a rilevanza sanitaria		33.930.124	34.718.793	-788.669	-2,3%
m) Compartecipazione al personale per att. Libero-prof. (intramoenia)		1.040.825	1.111.282	-70.457	-6,3%
n) Rimborsi Assegni e contributi sanitari		1.319.436	1.837.899	-518.463	-28,2%
o) Consulenze, collaborazioni, interinale, altre prestazioni di lavoro sanitarie e socio-sanitarie		1.265.744	1.368.648	-102.904	-7,5%
p) Altri servizi sanitari e socio-sanitari a rilevanza sanitaria		6.318.040	6.476.383	41.657	0,6%
q) Costi per differenziale Tariffe TUC		-	-	-	-
3) Acquisti di servizi non sanitari		57.889.222	47.901.487	9.987.735	20,9%
a) Servizi non sanitari		57.567.258	47.231.071	10.336.187	21,9%

 AZIENDA SANITARIA PROVINCIALE DI COSENZA		CONTO ECONOMICO		Importi: Euro	
SCHEMA DI BILANCIO <i>Decreto Interministeriale</i>		Anno 2013	Anno 2014	VARIAZIONE 2015/2014	
				Importo	%
b) Consulenze, collaborazioni, interinale, altre prestazioni di lavoro non sanitarie		243.990	596.892	-352.902	-59,1%
c) Formazione		77.974	73.524	4.450	6,1%
4) Manutenzione e riparazione		9.849.843	10.888.281	-1.038.438	-9,5%
5) Godimento di beni di terzi		7.195.069	7.129.973	65.096	0,9%
6) Costi del personale		291.777.217	298.336.704	-6.559.487	-2,2%
a) Personale dirigente medico		118.455.433	121.256.156	-2.800.723	-2,3%
b) Personale dirigente ruolo sanitario non medico		11.749.100	11.954.813	-205.713	-1,7%
c) Personale comparto ruolo sanitario		98.463.670	99.698.948	-1.235.278	-1,2%
d) Personale dirigente altri ruoli		4.574.833	4.826.038	-251.205	-5,2%
e) Personale comparto altri ruoli		58.534.181	60.600.749	-2.066.568	-3,4%
7) Oneri diversi di gestione		1.775.035	2.165.479	-390.444	-18,0%
8) Ammortamenti		7.421.875	6.084.117	1.337.758	22,0%
a) Ammortamenti immobilizzazioni immateriali		25.418	25.418	-	-
b) Ammortamenti dei Fabbricati		3.076.465	2.978.720	97.745	3,3%
c) Ammortamenti delle altre immobilizzazioni materiali		4.319.992	3.105.397	1.214.595	39,1%
9) Svalutazione delle immobilizzazioni e dei crediti		2.800.000	-	2.800.000	-
10) Variazione delle rimanenze		-1.136.051	-1.411.365	275.314	-19,5%
a) Variazione delle rimanenze sanitarie		-1.193.802	-1.800.866	607.064	-33,7%
b) Variazione delle rimanenze non sanitarie		57.751	389.501	-331.750	-85,2%
11) Accantonamenti		10.980.080	16.712.867	-5.732.787	-34,3%
a) Accantonamenti per rischi		8.521.611	11.500.000	-2.978.389	-25,9%
b) Accantonamenti per premio operosità		200.000	1.000.000	-800.000	-80,0%
c) Accantonamenti per quote inutilizzate di contributi vincolati		633.832	2.077.900	-1.444.068	-69,5%
d) Altri accantonamenti		1.624.637	2.134.967	-510.330	-23,9%
Totale B)		1.282.383.784	1.243.810.695	38.573.089	3,1%
DIF. TRA VALORE E COSTI DELLA PRODUZIONE (A-B)		-8.709.136	16.180.871	-24.889.707	-154,3%
C) PROVENTI E ONERI FINANZIARI					
1) Interessi attivi ed altri proventi finanziari		10.405	15.100	-4.695	-31,1%
2) Interessi passivi ed altri oneri finanziari		11.438.860	22.352.935	-10.914.075	-48,8%
Totale C)		-11.428.455	-22.337.835	10.909.380	-48,8%
D) RETTIFICHE DI VALORE DI ATTIVITA' FINANZIARIE					
1) Rivalutazioni		-	-	-	-
2) Svalutazioni		-	-	-	-
Totale D)		-	-	-	-
E) PROVENTI E ONERI STRAORDINARI					
1) Proventi straordinari		13.924.790	6.397.332	7.527.458	117,7%
a) Plusvalenze		-	-	-	-
b) Altro provento straordinario		13.924.790	6.397.332	7.527.458	117,7%
2) Oneri straordinari		3.001.526	5.952.881	-2.951.355	-49,6%
a) Minusvalenze		-	-	-	-
b) Altri oneri straordinari		3.001.526	5.952.881	-2.951.355	-49,6%
Totale E)		10.923.264	444.451	10.478.813	2357,7%
RISULTATO PRIMA DELLE IMPOSTE (A-B-C-D+E)		9.274.529	5.738.813	3.541.516	61,9%
Y) IMPOSTE SUL REDDITO DELL'ESERCIZIO					
1) IRAP		21.097.322	21.533.029	-435.707	-2,0%
a) IRAP relativa a personale dipendente		18.000.983	18.433.319	-432.336	-2,3%
b) IRAP relativa a collaboratori e personale assimilato a lavoro dipendente		3.024.801	3.037.034	-12.233	-0,4%
c) IRAP relativa ad attività di libera professione (intramoenia)		71.538	62.676	8.862	14,1%
d) IRAP relativa ad attività commerciali		-	-	-	-
2) IRES		-	-	-	-
3) Accantonamento a fondo imposte (accertamenti, condoni, ecc.)		-	-	-	-
Totale Y)		21.097.322	21.533.029	-435.707	-2,0%
UTILE (PERDITA) DELL'ESERCIZIO		-30.371.649	-27.265.842	-3.105.807	11,4%



Dipartimento Tutela della Salute
e Politiche Sanitarie

AZIENDA SANITARIA PROVINCIALE
COSENZA



REGIONE CALABRIA

BILANCIO DI ESERCIZIO ANNO 2015 RIFORMULATO

(Nota Integrativa)

(schema di cui agli allegati da 1 a 5 nota Regione Calabria Dipartimento Tutela della Salute
prot. 111748/SLAR del 06 aprile 2016)

Il Direttore Generale
Dott. Raffaele Mauro

ALLEG. ALLA DELIBERA

N. 108 del 7 FEB. 2017



Azienda Sanitaria Provinciale di Cosenza

Bilancio d'esercizio anno 2015 Riformulato
Nota Integrativa

REGIONE CALABRIA

AZIENDA SANITARIA PROVINCIALE DI COSENZA

(schema di cui agli allegati da 1 a 5 nota Regione Calabria)

Dipartimento Tutela della Salute prot. 111748/SIAR – 06 aprile 2016)

Il Direttore Generale

(Dott. Raffaele Mauro)



1. Criteri generali di formazione del bilancio di esercizio

Il bilancio di esercizio è costituito dallo stato patrimoniale, dal conto economico, dal rendiconto finanziario e dalla presente nota integrativa, ed è corredato dalla relazione sulla gestione. Esso è stato predisposto secondo le disposizioni del D. Lgs. 118/2011, quindi facendo riferimento al Codice Civile e ai Principi Contabili Nazionali (OIC), fatto salvo quanto difformemente previsto dallo stesso D. Lgs. 118/2011 e s.m.i., nonché dai successivi decreti ministeriali di attuazione.

La presente nota integrativa, in particolare, contiene tutte le informazioni richieste dal D. Lgs. 118/2011 e s.m.i., nonché dai successivi decreti ministeriali di attuazione. Essa fornisce inoltre tutte le informazioni supplementari, anche se non specificamente richieste da disposizioni di legge, ritenute necessarie a dare una rappresentazione veritiera e corretta dei fatti aziendali e in ottemperanza al postulato della chiarezza del bilancio.

Lo stato patrimoniale, il conto economico, il rendiconto finanziario e la nota integrativa sono stati predisposti in unità di euro. L'arrotondamento è stato eseguito all'unità inferiore per decimali inferiori a 0,5 Euro e all'unità superiore per decimali pari o superiori a 0,5 Euro.

Eventuali deroghe all'applicazione di disposizioni di legge:

GEN01 NO	–	Non si sono verificati casi eccezionali che impongano di derogare alle disposizioni di legge.
---------------------	---	---

Eventuali deroghe al principio di continuità di applicazione dei criteri di valutazione:

GEN02 NO	–	I criteri utilizzati nella formazione del bilancio non si discostano dai medesimi utilizzati per la formazione del bilancio del precedente esercizio, in particolare nelle valutazioni e nella continuità dei medesimi principi.
---------------------	---	--

Eventuali casi di non comparabilità delle voci rispetto all'esercizio precedente:

GEN03 NO	–	Tutte le voci relative allo stato patrimoniale, al conto economico e al rendiconto finanziario dell'esercizio precedente sono comparabili con quelle del presente esercizio e non si è reso necessario alcun adattamento.
---------------------	---	---

Altre informazioni di carattere generale, relative alla conversione dei valori

GEN04 NO	–	Nel corso dell'esercizio non sono state effettuate conversioni di voci di bilancio espresse all'origine in moneta diversa dall'Euro.
---------------------	---	--



2. Criteri di valutazione adottati per la redazione del bilancio di esercizio

Il bilancio di esercizio è lo strumento di informazione patrimoniale, finanziaria ed economica dell'azienda sanitaria. Perché possa svolgere tale funzione, il bilancio è stato redatto con chiarezza, così da rappresentare in modo veritiero e corretto la situazione patrimoniale e finanziaria dell'azienda e il risultato economico dell'esercizio.

Le caratteristiche sopra menzionate sono state assicurate, laddove necessario, dall'inserimento di informazioni complementari. Se vi è stata deroga alle disposizioni di legge, essa è stata motivata e ne sono stati esplicitati gli effetti sulla situazione patrimoniale, finanziaria ed economica dell'azienda nella presente nota integrativa.

Per ciascuna delle voci riportate in bilancio sono di seguito specificati i criteri di valutazione adottati. A corredo dei dati sono riportati i commenti tecnici di supporto ed ulteriori analisi ed informazioni di dettaglio.

La valutazione delle voci di bilancio è stata fatta ispirandosi ai principi di prudenza e competenza, tenendo conto della funzione economica dell'elemento attivo e passivo considerato e nella prospettiva della continuazione dell'attività.

L'applicazione del principio di prudenza ha comportato la valutazione individuale degli elementi componenti le singole poste o voci delle attività o passività, per evitare compensi tra perdite che dovevano essere riconosciute e utili da non riconoscere in quanto non realizzati.

In ottemperanza al principio di competenza, l'effetto delle operazioni e degli altri eventi è stato rilevato contabilmente e attribuito all'esercizio al quale tali operazioni ed eventi si riferiscono, e non a quello in cui si concretizzano i relativi movimenti di numerario (incassi e pagamenti).

I criteri di valutazione adottati sono sintetizzati nella tabella che segue.

Posta di bilancio	Criterio di valutazione
Immobilizzazioni immateriali	Sono iscritte al costo di acquisto o di produzione, inclusi i costi accessori e l'IVA in quanto non detraibile. Sono esposte in bilancio al netto degli ammortamenti effettuati nel corso degli esercizi. Le aliquote di ammortamento sono quelle fissate dal D.Lgs. 118/2011 e s.m.i., nonché dai successivi decreti ministeriali di attuazione. L'iscrizione tra le immobilizzazioni dei costi di impianto e di ampliamento, di ricerca e sviluppo avviene con il consenso del collegio sindacale.
Immobilizzazioni materiali	Sono iscritte al costo di acquisto o di produzione, inclusi i costi accessori e l'IVA in quanto non detraibile. Sono esposte in bilancio al netto dei relativi fondi di ammortamento. Le aliquote di ammortamento sono quelle fissate dal D.Lgs. 118/2011 e s.m.i., nonché dai successivi decreti ministeriali di attuazione. I costi di manutenzione e riparazione che non rivestono carattere incrementativo del valore e/o della funzionalità dei beni sono addebitati al conto economico dell'esercizio in cui sono sostenuti. Le spese di manutenzione e riparazione aventi natura incrementativa sono imputate all'attivo patrimoniale e, suc-



Azienda Sanitaria Provinciale di Cosenza

	<p>cessivamente, ammortizzate. Le immobilizzazioni che, alla fine dell'esercizio, presentano un valore durevolmente inferiore rispetto al residuo costo da ammortizzare vengono iscritte a tale minor valore. Questo non viene mantenuto se negli esercizi successivi vengono meno le ragioni della svalutazione effettuata.</p> <p>Le immobilizzazioni materiali detenute in base a contratti di leasing finanziario vengono contabilizzate prevedendo l'addebito a conto economico per competenza dei canoni e l'inserimento del cespite tra le immobilizzazioni solo all'atto del riscatto.</p>
Titoli	Sono iscritti al minor valore tra il prezzo d'acquisto e quanto è possibile realizzare sulla base dell'andamento del mercato. L'azienda non possiede titoli.
Partecipazioni	Sono iscritte al costo di acquisto o di sottoscrizione, eventualmente rettificato per riflettere perdite permanenti di valore. Tale minor valore non verrà mantenuto negli esercizi successivi qualora vengano meno le ragioni della svalutazione effettuata. L'azienda non possiede partecipazioni.
Rimanenze	Sono iscritte al minore tra costo di acquisto o di produzione e valore desumibile dall'andamento del mercato. Per i beni fungibili il costo è calcolato con il metodo della media ponderata ai sensi dell'art. 29 comma 1 del D. Lgs 118/2011.
Crediti	Sono esposti al presumibile valore di realizzo. L'adeguamento del valore nominale dei crediti al valore presunto di realizzo è ottenuto mediante apposito fondo al fine di tener conto dei rischi di inesigibilità.
Disponibilità liquide	Sono iscritte in bilancio al loro valore nominale.
Ratei e risconti	Sono determinati in proporzione al periodo temporale di competenza del costo o del ricavo comune a due o più esercizi.
Patrimonio netto	<p>I contributi per ripiano perdite sono rilevati con le modalità previste dal D.Lgs. 118/2011 e s.m.i., nonché dai successivi decreti ministeriali di attuazione. I contributi in conto capitale sono rilevati con le modalità previste dal D.Lgs. 118/2011 e s.m.i., nonché dai successivi decreti ministeriali di attuazione.</p> <p>Per i beni di primo conferimento, la sterilizzazione degli ammortamenti avviene mediante storno a conto economico di quote della voce di Patrimonio Netto "Finanziamenti per beni di prima dotazione".</p>
Fondi per rischi e oneri	<p>I fondi per quote inutilizzate di contributi sono costituiti da accantonamenti determinati con le modalità previste dall'art. 29 comma 1, lett. e) del D.Lgs. 118/2011 e s.m.i., nonché dai successivi decreti ministeriali di attuazione. I fondi per rischi e oneri sono costituiti da accantonamenti effettuati allo scopo di coprire perdite o debiti di natura determinata e di esistenza certa o probabile, che alla data di chiusura dell'esercizio sono però indeterminati nell'ammontare e/o nella data di sopravvenienza, secondo quanto previsto dall'art. 29, comma 1, lett. g) del D.Lgs. 118/2011 e s.m.i., nonché dai successivi decreti ministeriali di attuazione.</p> <p>Nella valutazione di tali fondi sono stati rispettati i criteri generali di prudenza e competenza e non si è proceduto alla costituzione di fondi rischi generici privi di giustificazione economica. Le passività potenziali sono state rilevate in bilancio ed iscritte nei fondi in quanto ritenute probabili ed essendo stimate con ragionevolezza l'ammontare del relativo onere.</p>
Premio operosità Medici SUMAI	Rappresenta l'effettivo debito maturato alla chiusura dell'esercizio verso i medici convenzionati ed è stato determinato secondo le norme e disposizioni contenute nella Convenzione Unica Nazionale che regolano la determinazione del premio di operosità dei medici SUMAI.



Azienda Sanitaria Provinciale di Cosenza

TFR	L'ente non effettua accantonamenti poiché versa mensilmente l'importo delle indennità maturate all'INPS.
Debiti	Sono rilevati al loro valore nominale.
Ricavi e costi	Sono rilevati secondo i principi della prudenza e della competenza economica, anche mediante l'iscrizione dei relativi ratei e risconti.
Imposte sul reddito	Sono determinate secondo le norme e le aliquote vigenti
Conti d'ordine	Impegni e garanzie sono indicati nei conti d'ordine al loro valore contrattuale residuo. I beni di terzi sono indicati nei conti d'ordine in base al loro valore di mercato al momento dell'ingresso in azienda.



3. Dati relativi al personale

Si riportano di seguito i dati relativi al personale

Dati sull'occupazione al 31-12-2015							
PERSONALE DIPENDENTE (*) (Conto Annuale)							
Tipologia di personale	T1				T12	T12	T13
	personale al 31-12-2014	di cui personale Part Time al 31-12-2014	personale al 31-12-2015	di cui personale Part Time al 31-12-2015	Numero Mensilità	Totale spese a carattere stipendiale	Totale Spese Accessorie
RUOLO SANITARIO	3.625	16	3.582	17	39.314	113.987.278	47.021.364
Dirigenza	1.250	7	1.230	4	13.278	54.632.066	37.202.391
Medico - Veterinaria	1.116	7	1.100	4	11.989	49.682.422	34.205.339
Sanitaria	134	0	130	0	1.289	4.949.644	2.997.052
Comparto	2.375	9	2.352	13	26.036	59.355.212	9.818.973
- Categoria DS	147	1	126	1	1.720	4.296.502	782.702
- Categoria D	2.137	8	2.148	12	23.357	53.118.266	8.759.056
- Categoria C	86	0	74	0	912	1.857.189	272.720
- Categoria BS	5	0	4	0	48	83.255	4.495
RUOLO PROFESSIONALE	18	0	18	0	134	429.991	242.558
Dirigenza	7	0	7	0	86	326.747	237.571
Livello Dirigenziale	7	0	7	0	86	326.747	237.571
Comparto	11	0	11	0	48	103.244	4.987
- Categoria D	11	0	11	0	48	103.244	4.987
RUOLO TECNICO	1.198	111	1.136	110	11.641	22.657.358	4.030.689
Dirigenza	32	0	25	0	343	1.277.857	385.390
Livello Dirigenziale	32	0	25	0	343	1.277.857	385.390
Comparto	1.166	111	1.111	110	11.298	21.379.501	3.645.299
- Categoria DS	18	0	17	0	211	522.046	68.685
- Categoria D	329	3	325	3	2.116	5.151.294	287.434
- Categoria C	167	0	149	0	1.874	3.766.760	1.302.860
- Categoria BS	147	2	142	2	1.771	3.220.769	748.074
- Categoria B	122	5	111	5	1.394	2.467.288	410.810
- Categoria A	383	101	367	100	3.933	6.251.344	827.436
RUOLO AMMINISTRATIVO	652	13	624	8	7.423	15.604.154	1.774.740
Dirigenza	16	0	15	0	196	754.516	496.273
Livello Dirigenziale	16	0	15	0	196	754.516	496.273
Comparto	636	13	609	8	7.226	14.849.638	1.278.467
- Categoria DS	27	0	25	0	311	813.262	142.107
- Categoria D	139	1	129	1	1.480	3.472.754	370.775
- Categoria C	287	2	278	2	3.358	6.903.474	474.741
- Categoria BS	13	0	15	0	153	282.290	16.434
- Categoria B	121	10	113	5	1.345	2.419.316	174.644
- Categoria A	49	0	49	0	580	958.542	99.766

* E' necessario comprendere anche il personale dipendente del comparto a tempo determinato che però è rilevato nella Tabella 2 del conto annuale con diverso criterio (uomini - anno)



Azienda Sanitaria Provinciale di Cosenza

Dati sull'occupazione al 31-12-2015				
PERSONALE DIPENDENTE (*) (Conto Annuale)				
	T1A	T1C	T1A	T1C
Tipologia di personale	personale in comando al 31/12/14 ad altri enti	personale in comando al 31/12/14 da altri enti	personale in comando al 31/12/15 ad altri enti	personale in comando al 31/12/15 da altri enti
RUOLO SANITARIO	4	0	10	0
Dirigenza	1	0	4	0
- Medico - Veterinaria	1	0	0	0
- Sanitaria	0	0	0	0
COMPARTO	3	0	6	0
- Categoria DS	1	0	1	0
-Categoria D	2	0	5	0
-Categoria C	0	0	0	0
-Categoria BS	0	0	0	0
RUOLO PROFESSIONALE	0	0	0	0
-Dirigenza	0	0	0	0
-Livello dirigenziale	0	0	0	0
COMPARTO	0	0	0	0
-Categoria D	0	0	0	0
RUOLO TECNICO	2	0	2	0
-Dirigenza	0	0	0	0
-Livello dirigenziale	0	0	0	0
COMPARTO	2	0	2	0
-Categoria DS	0	0	0	0
-Categoria D	0	0	0	0
-Categoria C	0	0	0	0
-Categoria BS	1	0	0	0
-Categoria B	0	0	0	0
-Categoria A	1	0	2	0
RUOLO AMMINISTRATIVO	3	0	4	0
-Dirigenza	0	0	0	0
-Livello dirigenziale	0	0	0	0
COMPARTO	3	0	4	0
-Categoria DS	0	0	0	0
-Categoria D	0	0	4	0
-Categoria C	3	0	0	0
-Categoria BS	0	0	0	0
-Categoria B	0	0	0	0
-Categoria A	0	0	0	0



Azienda Sanitaria Provinciale di Cosenza

PERSONALE CON ALTRO CONTRATTO-FORMAZIONE LAVORO (Conto Annuale T2)		
Tipologia di personale	uomini - anno 31-12-2014	uomini - anno 31-12-2015
RUOLO SANITARIO	285	336
<i>Dirigenza</i>	<i>118</i>	<i>131</i>
-Medico - Veterinaria	97	109
-Sanitaria non medica	21	22
<i>Comparto</i>	<i>167</i>	<i>205</i>
RUOLO PROFESSIONALE	0	0
<i>Dirigenza</i>	<i>0</i>	<i>0</i>
<i>Comparto</i>	<i>0</i>	<i>0</i>
RUOLO TECNICO	152	151
<i>Dirigenza</i>	<i>2</i>	<i>2</i>
<i>Comparto</i>	<i>150</i>	<i>149</i>
RUOLO AMMINISTRATIVO	10	10
<i>Dirigenza</i>	<i>0</i>	
<i>Comparto</i>	<i>10</i>	<i>10</i>
PERSONALE CON ALTRO CONTRATTO -CONTRATTO DI SOMMISTRAZIONE (*) (Conto Annuale T2)		
Tipologia di personale	uomini - anno 31-12-2013	uomini - anno 31-12-2015
RUOLO SANITARIO	0	0
<i>Dirigenza</i>	<i>0</i>	<i>0</i>
-Medico - Veterinaria	0	0
-Sanitaria non medica	0	0
<i>Comparto</i>	<i>0</i>	<i>0</i>
RUOLO PROFESSIONALE	0	0
<i>Dirigenza</i>	<i>0</i>	<i>0</i>
<i>Comparto</i>	<i>0</i>	<i>0</i>
RUOLO TECNICO	0	5
<i>Dirigenza</i>	<i>0</i>	<i>5</i>
<i>Comparto</i>	<i>0</i>	<i>0</i>
RUOLO AMMINISTRATIVO	0	0
<i>Dirigenza</i>	<i>0</i>	<i>0</i>
<i>Comparto</i>	<i>0</i>	<i>0</i>
PERSONALE CON ALTRO CONTRATTO -LSU (*) (Conto Annuale T2)		
Tipologia di personale	uomini - anno 31-12-2014	uomini - anno 31-12-2015
RUOLO SANITARIO	0	0
<i>Dirigenza</i>	<i>0</i>	<i>0</i>
-Medico - Veterinaria	0	0
-Sanitaria non medica	0	0
<i>Comparto</i>	<i>0</i>	<i>0</i>
RUOLO PROFESSIONALE	0	0
<i>Dirigenza</i>	<i>0</i>	<i>0</i>
<i>Comparto</i>	<i>0</i>	<i>0</i>
RUOLO TECNICO	0	0
<i>Dirigenza</i>	<i>0</i>	<i>0</i>
<i>Comparto</i>	<i>0</i>	<i>0</i>
RUOLO AMMINISTRATIVO	0	0
<i>Dirigenza</i>	<i>0</i>	<i>0</i>
<i>Comparto</i>	<i>0</i>	<i>0</i>
PERSONALE IN CONVENZIONE (FLS 12 quadro E per MMG e PLS)		
Tipologia di personale	Personale al 31/12/2014	Personale al 31/12/2015
MEDICINA DI BASE	1656	1645
-MMG	592	581
-PLS	92	92
-Continuità assistenziale	506	506
-Emergenza	107	107
-Medicina specialistica	44	44
-Specialisti ambulatoriali	315	315



4. Immobilizzazioni materiali e immateriali

Immobilizzazioni immateriali

Saldo al 31/12/2015	101.671
Saldo al 31/12/2014	<u>0</u>
	101.671

La composizione delle immobilizzazioni immateriali è la seguente:

Descrizione	Valore al 31/12/2015	Valore al 31/12/2014	Variazione
Costi d'impianto e di ampliamento	-	-	-
Costi di ricerca e sviluppo	-	-	-
Diritti di brevetto e diritti di utilizzazione delle opere d'ingegno	-	-	-
Immobilizzazioni immateriali in corso e acconti	-	-	-
Altre immobilizzazioni immateriali	101.671	-	101.671
Totale immobilizzazioni immateriali	101.671	-	101.671

Tab. 1 – Immobilizzazioni immateriali



Azienda Sanitaria Provinciale di Cosenza

CODICE MOD. SP	IMMOBILIZZAZIONI IMMATERIALI	ESERCIZI PRECEDENTI		MOVIMENTI DELL'ESERCIZIO			Valore Netto Contabile
		Costo storico	Fondo ammortamento	Valore netto iniziale	Acquisizioni e costruzioni in economia	Manutenzioni incrementative	
AAA010	Costi d'impianto e di ampliamento di cui soggetti a sterilizzazione	70.349,00	70.349,00	-	-	-	-
AAA040	Costi di ricerca e sviluppo di cui soggetti a sterilizzazione	-	-	-	-	-	-
AAA070	Diritti di brevetto e diritti di utilizzazione delle opere d'ingegno di cui soggetti a sterilizzazione	-	-	-	-	-	-
AAA120	Immobilitazioni immateriali in corso e acconti	-	-	-	-	-	-
AAA130	Altre immobilizzazioni immateriali di cui soggette a sterilizzazione	-	-	-	-	-	-
AAA140	Concessioni, licenze, marchi e diritti simili di cui soggette a sterilizzazione	458.724,00	458.724,00	-	127.089,00	-	25.418,00
AAA160	Migliorie su beni di terzi di cui soggette a sterilizzazione	-	-	-	127.089,00	-	25.418,00
AAA180	Pubblicità di cui soggette a sterilizzazione	-	-	-	-	-	-
	TOTALE IMMOBILIZZAZIONI IMMATERIALI	529.073,00	529.073,00	-	127.089,00	-	25.418,00
	<i>di cui soggette a sterilizzazione</i>	-	-	-	127.089,00	-	25.418,00

Tab. 2 – **Dettagli e movimentazioni delle immobilizzazioni immateriali**

Note e commenti

La voce "concessioni, licenze, marchi e diritti simili" include i costi per concessioni, marchi e licenze d'uso su beni immateriali. L'incremento dell'esercizio di euro 127.089,00 contiene:

- Fornitura di licenze d'uso microsoft enterprise agreement e dei servizi connessi per le pubbliche amministrazioni ai sensi dell'art. 26 della legge 488/99 per euro 119.708,00;
- Fornitura software applicativo informativo a centrale operativa 118 per euro 7.381,00.



Azienda Sanitaria Provinciale di Cosenza

DETTAGLIO COSTI D'IMPIANTO E DI AMPLIAMENTO	MOVIMENTI DELL'ESERCIZIO			ALTRE INFORMAZIONI	
	Valore iniziale	Incrementi	Valore finale	Ragioni iscrizione	Estremi del verbale del Collegio Sindacale
Descrizione composizione					
.....					
.....					

Tab. 3 – Dettaglio costi di impianto e di ampliamento

Al 31.12.2015 non risultano variazioni relative a tale voce.

DETTAGLIO COSTI DI RICERCA E SVILUPPO	MOVIMENTI DELL'ESERCIZIO			ALTRE INFORMAZIONI	
	Valore iniziale	Incrementi	Valore finale	Ragioni iscrizione	Estremi del verbale del Collegio Sindacale
Descrizione composizione					
.....					
.....					

Tab. 4 – Dettaglio costi di ricerca e sviluppo

Al 31.12.2015 non risultano variazioni relative a tale voce.

DETTAGLIO PUBBLICITÀ	MOVIMENTI DELL'ESERCIZIO			ALTRE INFORMAZIONI	
	Valore iniziale	Incrementi	Valore finale	Ragioni iscrizione	Estremi del verbale del Collegio Sindacale
Descrizione composizione					
.....					
.....					

Tab. 5 – Dettaglio costi di pubblicità

Al 31.12.2015 non risultano variazioni relative a tale voce.



Azienda Sanitaria Provinciale di Cosenza

Immobilizzazioni Materiali

Saldo al 31/12/2015	117.062.225
Saldo al 31/12/2014	<u>115.136.437</u>
	1.925.788

La composizione delle immobilizzazioni materiali è la seguente:

Descrizione	Valore al 31/12/2015	Valore al 31/12/2014	Variazione
Terreni	379.395	379.395	-
Fabbricati	78.739.496	78.557.499	181.997
Impianti e macchinari	1.406.435	2.362.956	- 956.521
Attrezzature sanitarie e scientifiche	5.734.953	3.770.398	1.964.555
Mobili e arredi	535.883	1.195.945	- 660.062
Automezzi	1.527.974	73.108	1.454.866
Oggetti d'arte	-	-	-
Altre immobilizzazioni materiali	437.294	496.341	- 59.047
Immobilizzazioni materiali in corso e acconti	28.300.795	28.300.795	-
Totale immobilizzazioni materiali	117.062.225	115.136.437	1.925.788

Tab. 6 – Immobilizzazioni materiali



Azienda Sanitaria Provinciale di Cosenza

CODICE MOD. SP	IMMOBILIZZAZIONI MATERIALI	ESERCIZI PRECEDENTI			Valore netto iniziale	MOVIMENTI DELL'ESERCIZIO			Valore Netto Contabile
		Costo storico	Incrementi esercizi precedenti	Fondo ammortamento		Acquisizioni e costruzioni in economia	Manutenzioni incrementative	Ammortamenti	
AAA290	Terreni disponibili di cui soggetti a sterilizzazione	379.395	-	-	379.395	-	-	-	379.395
AAA300	Terreni indisponibili di cui soggetti a sterilizzazione	-	-	-	-	-	-	-	-
AAA320	Fabbricati non strumentali (disponibili) di cui soggetti a sterilizzazione	-	-	-	-	-	-	-	-
AAA350	Fabbricati strumentali (disponibili) di cui soggetti a sterilizzazione	93.700.938	5.589.724	20.733.163	78.557.499	-	3.258.162	3.076.165	78.739.496
AAA380	Impianti e macchinari di cui soggetti a sterilizzazione	79.514.471	5.589.724	19.456.380	65.647.815	-	3.258.162	2.650.871	65.255.106
AAA410	Altre attrezzature sanitarie e scientifiche di cui soggette a sterilizzazione	6.258.365	1.471.656	5.367.095	2.362.956	11.126	-	967.647	1.406.435
AAA440	Mobili e arredi di cui soggetti a sterilizzazione	-	1.471.666	547.113	924.553	11.126	-	185.349	750.330
AAA470	Automezzi di cui soggetti a sterilizzazione	23.421.722	5.504.155	25.155.479	3.770.398	3.842.372	-	1.877.818	5.734.952
AAA500	Oggetti d'arte	-	5.504.155	1.742.270	3.761.885	3.842.372	-	1.869.305	5.734.952
AAA510	Altre immobilizzazioni materiali di cui soggette a sterilizzazione	5.374.273	606.953	4.765.281	1.195.945	100.104	-	760.166	535.883
AAA540	Immobilizzazioni materiali in corso e accolti	-	606.953	82.792	524.161	100.104	-	86.362	535.883
TOTALE	IMMOBILIZZAZIONI MATERIALI	1.308.740	97.478	1.333.110	73.108	1.972.313	-	517.447	1.527.974
	di cui soggette a sterilizzazione	-	-	-	-	1.972.313	-	493.078	1.479.235
		-	-	-	-	-	-	-	-
		4.239.243	847.899	4.590.801	496.341	138.167	-	197.213	437.295
		28.300.795	847.899	351.558	496.341	138.167	-	197.213	437.295
	TOTALE	162.983.491	14.137.875	61.964.929	115.136.437	6.064.982	3.258.162	7.396.456	117.062.275
	di cui soggette a sterilizzazione	79.514.471	14.020.397	22.180.113	71.354.755	6.064.982	3.258.162	5.484.198	75.192.801

Tab. 7 - Dettagli e movimentazioni delle immobilizzazioni materiali

Note e commenti

Nel corso dell'esercizio non ci sono state variazioni alla voce "terreni".

Relativamente ai "Fabbricati" al fine di allinearsi a quanto previsto dal D.Lgs 118/2011 e s.m.i. sono stati ritenuti "indisponibili" gli immobili utilizzati per il perseguimento di fini istituzionali dell'Azienda ai sensi del D.Lgs n° 502/92 e "disponibili" quelli che non presentano vincoli di destinazione alle attività istituzionali. Nel corso dell'esercizio sono stati eseguiti lavori di "manutenzione straordinaria su fabbricati strumentali" per un importo pari ad euro 3.258.162,00. Tali lavori hanno riguardato principalmente adeguamento tecnologico delle infrastrutture, adeguamento strutturale radioprotezionistico sale radiagnostiche presso i servizi di radiologia, lavoro di adeguamento locali necessari per installazione delle risonanze magnetiche presso i PP.OO. di Rosano, Praia a Mare, Cetraro, Acri, Poliambulatorio di Quattromiglia, Progetto Prometeo Realizzazione Impianto Solare P.O. di Cetraro, ed altri interventi necessari per garantire la funzionalità delle strutture ormai vetuste anche in attuazione delle ispezioni effettuate dal NAS.



Azienda Sanitaria Provinciale di Cosenza

La voce “**Impianti e Macchinari**” contiene diverse tipologie di beni: beni di natura sanitaria, beni di natura tecnica, beni di natura economica e beni audiovisivi. Nell’esercizio sono state effettuate acquisizioni di **Impianti e macchinari** per euro 11.126 riferiti alla posa in opera di spit presso i Distretti Sanitari ed i Presidi Ospedalieri.

La voce “**Attrezzature Sanitarie e Scientifiche**” contiene gli importi relativi alle attrezzature sanitarie ad elevata tecnologia. Nel corso dell’esercizio sono state effettuate acquisizioni di “**attrezzature sanitarie e scientifiche**” (TC da 28 slides effettive per P.O. di Cetraro, videobroncoscopi per P.O. di castrovillari, telecomandati per le strutture di radiologia, Mammografi, apparecchiature diagnostica per immagini, strumentari per centri di medicina trasfusionali ecc..) per un totale di euro 3.842.372,00.

La voce “**mobili ed arredi**” si riferisce a diverse tipologie di beni relativi sia ad arredi sanitari che ad arredi per uso non sanitario. Nel corso dell’esercizio sono state fatte acquisizioni di “**mobili ed arredi**” (acquisto panche, acquisto carrelli, arredi per ufficio) per un totale di euro 100.104.

Per quanto riguarda gli “**automezzi**” sono state acquisite nel corso dell’esercizio n° 20 ambulanze e n° 1 auto medica per un totale di euro 1.972.313.

Sono state effettuate acquisizioni di “**altre immobilizzazioni materiali**” (macchine per ufficio, macchine elettriche) per euro 138.167.

La composizione risulta essere la seguente:

DETTAGLIO ALTRE IMMOBILIZZAZIONI MATERIALI	Valore lordo	Fondo ammortamento	Valore netto
Macchine per ufficio	1.358.551,00	1.143.482,00	215.069,00
Macchine elettriche ed elettroniche	815.595,00	649.237,00	166.358,00
Altri Beni Materiali	3.051.163,00	2.995.296,00	55.867,00

Tab. 8 – Dettaglio altre immobilizzazioni materiali



Ammortamenti

Per quanto riguarda il trattamento contabile degli ammortamenti si è fatto riferimento alla nota prot. 11748/SIAR del 06 aprile 2016 del Dipartimento Tutela della Salute della Regione Calabria e s.m.i. avente ad oggetto **“Bilancio d’esercizio 2015 e Modelli CE consuntivo e SP 2015”** e precisamente:

1. Per gli investimenti avvenuti nell’esercizio 2015 le Aziende dovranno applicare le aliquote di cui all’allegato 3 del D. Lgs 118/2011 per tutti i cespiti, indipendentemente dalla relativa fonte di finanziamento (conto capitale o conto esercizio);
2. Per gli investimenti avvenuti nell’esercizio di acquisizione 2012 effettuati con finanziamento in c/esercizio, le Aziende dovranno provvedere a rettificare la quota dei contributi in c/esercizio nella misura del 20% del valore degli investimenti (nel 2012, 2013, 2014, 2015 e 2016) e contemporaneamente rilevare l’incremento dei Finanziamenti per investimenti della relativa voce del Patrimonio Netto;
3. Per gli investimenti avvenuti nell’esercizio di acquisizione 2013 effettuati con finanziamento in c/esercizio, le Aziende dovranno provvedere a rettificare la quota dei contributi in c/esercizio nella misura del 40% degli investimenti (nel 2013 e 2014); per il 20% del loro valore nel 2015 e contemporaneamente rilevare l’incremento dei Finanziamenti per investimenti della relativa voce del Patrimonio Netto;
4. Per gli investimenti avvenuti nell’esercizio di acquisizione 2014 effettuati con finanziamento in c/esercizio, le Aziende dovranno provvedere a rettificare la quota dei contributi in c/esercizio nella misura del 60% degli investimenti nel 2014; per il 40% del loro valore nel 2015 e contemporaneamente rilevare l’incremento dei Finanziamenti per investimenti della relativa voce del Patrimonio Netto;
5. Per gli investimenti avvenuti nell’anno di acquisizione 2015 effettuati con finanziamento in c/esercizio, le Aziende dovranno provvedere a rettificare la quota dei contributi in c/esercizio nella misura del 80% degli investimenti nel 2015; per il 20% del loro valore nel 2016 e contemporaneamente rilevare l’incremento dei Finanziamenti per investimenti della relativa voce del Patrimonio Netto;
6. Per gli ammortamenti relativi agli investimenti effettuati con i contributi in conto esercizio applicando le aliquote dell’allegato 3 del D. Lgs 118/2011, le Aziende dovranno provvedere alla sterilizzazione degli stessi per lo stesso ammontare degli ammortamenti.



IMM01 – Aliquote di ammortamento immobilizzazioni immateriali.

IMM01 – NO	Per le immobilizzazioni immateriali, non ci si è avvalsi della facoltà di adottare aliquote di ammortamento superiori a quelle indicate nel D.Lgs. 118/2011 e s.m.i., nonché dai successivi decreti ministeriali di attuazione. Le aliquote adottate sono rappresentate nella seguente tabella.
-------------------	---

Immobilizzazioni immateriali	Aliquota indicata nel D.Lgs. 118/2011	Aliquota utilizzata dall'azienda
Costi di Impianto ed Ampliamento	20%	20%
Diritti di concessione, Licenze Marchi	20%	20%

IMM02 – Aliquote di ammortamento immobilizzazioni materiali.

IMM02 – NO	Per le immobilizzazioni materiali, non ci si è avvalsi della facoltà di adottare aliquote di ammortamento superiori a quelle indicate nel D.Lgs.118 /2011 e s.m.i., nonché dai successivi decreti ministeriali di attuazione. Le aliquote adottate sono rappresentate nella seguente tabella.
-------------------	---

Immobilizzazioni materiali	Aliquota indicata nel D.Lgs. 118/2011	Aliquota utilizzata dall'azienda
Fabbricati	3%	3%
Impianti e macchinari	12,5%	12,5%
Attrezzature sanitarie	20%	20%
Mobili ed Arredi	12,5%	12,5%
Automezzi	25%	25%
Altri Beni Materiali	20%	20%

IMM03 – Cespiti acquistati nell'anno.

IMM03 – NO	Per i cespiti acquistati nell'anno sono state applicate le aliquote di cui all'allegato 3 del D. Lgs 118/2011, indipendentemente dalla relativa fonte di finanziamento (conto capitale o conto esercizio).
-------------------	--

IMM04 – Eventuale ammortamento integrale.

IMM04 – SI	Per i cespiti di valore inferiore a € 516.46, ci si è avvalsi della facoltà di ammortizzare integralmente il bene nell'esercizio in cui il bene è divenuto disponibile e pronto per l'uso.
-------------------	--



IMM05 – Svalutazioni.

IMM05 NO	-	Nel corso dell'esercizio non sono state effettuate svalutazioni di immobilizzazioni materiali e/o immateriali.
---------------------	---	--

IMM06 – Rivalutazioni.

IMM06 NO	-	Nel corso dell'esercizio non sono state effettuate rivalutazioni di immobilizzazioni materiali e/o immateriali.
---------------------	---	---

IMM07 – Incrementi delle immobilizzazioni per lavori interni.

IMM07 NO	-	Nel corso dell'esercizio non si sono effettuate capitalizzazioni di costi (la voce CE "Incrementi delle immobilizzazioni per lavori interni" è pari a zero).
---------------------	---	--

IMM08 – Oneri finanziari capitalizzati.

IMM08 NO	-	Nel corso dell'esercizio non si sono capitalizzati oneri finanziari.
---------------------	---	--



Altre informazioni relative alle immobilizzazioni materiali e immateriali

Informazione	Caso presente in azienda?		Se sì, illustrare
IMM09 – Gravami. Sulle immobilizzazioni dell'azienda vi sono gravami quali ipoteche, privilegi, pegni, pignoramenti ecc?	NO		
IMM10 – Immobilizzazioni in contenzioso iscritte in bilancio. Sulle immobilizzazioni iscritte in bilancio sono in corso contenziosi con altre aziende sanitarie, con altri enti pubblici o con soggetti privati?	NO		
IMM11 – Immobilizzazioni in contenzioso non iscritte in bilancio. Esistono immobilizzazioni non iscritte nello stato patrimoniale perché non riconosciute come proprietà dell'azienda in seguito a contenziosi in corso con altre aziende sanitarie, con altri enti pubblici o con soggetti privati?	NO		
IMM12 – Eventuali impegni significativi assunti con fornitori per l'acquisizione di immobilizzazioni materiali. Esistono impegni già assunti, ma non ancora tradottisi in debiti?	NO		
IMM13 – Immobilizzazioni destinate alla vendita. Esistono immobilizzazioni destinate alla vendita con apposito atto deliberativo aziendale?	NO		
IMM14 – Altro. Esistono altre informazioni che si ritiene necessario fornire per soddisfare la regola generale secondo cui "Se le informazioni richieste da specifiche disposizioni di legge non sono sufficienti a dare una rappresentazione veritiera e corretta, si devono fornire le informazioni complementari necessarie allo scopo" (art 2423 cc)?	NO		



5. Immobilizzazioni finanziarie

Note e commenti

L'azienda non possiede immobilizzazioni finanziarie.

CODICE MOD. SP	CREDITI FINANZIARI (VALORE NOMINALE)	Valore iniziale	Incrementi	Decrementi	Valore finale
AAA660	Crediti finanziari v/Stato	-	-	-	-
AAA670	Crediti finanziari v/Regione	-	-	-	-
AAA680	Crediti finanziari v/partecipate:	-	-	-	-
AAA690	Crediti finanziari v/altri:	-	-	-	-
TOTALE CREDITI FINANZIARI		-	-	-	-

Tab. 9 – Movimentazione dei crediti finanziari

CODICE MOD. SP	CREDITI FINANZIARI (FONDO SVALLUTAZIONE)	Fondo svalutazione iniziale	Accantonamenti	Utilizzi	Fondo svalutazione finale
AAA660	Crediti finanziari v/Stato	-	-	-	-
AAA670	Crediti finanziari v/Regione	-	-	-	-
AAA680	Crediti finanziari v/partecipate:	-	-	-	-
AAA690	Crediti finanziari v/altri:	-	-	-	-
TOTALE CREDITI FINANZIARI		-	-	-	-

Tab. 10 – Movimentazione del fondo svalutazione dei crediti finanziari

CODICE MOD. SP	CREDITI FINANZIARI	VALORE NOMINALE DEI CREDITI AL 31/12/2015 PER ANNO DI FORMAZIONE				
		Anno 2011	Anno 2012	Anno 2013	Anno 2014	Anno 2015
AAA660	Crediti finanziari v/Stato	-	-	-	-	-
AAA670	Crediti finanziari v/Regione	-	-	-	-	-
AAA680	Crediti finanziari v/partecipate:	-	-	-	-	-
AAA690	Crediti finanziari v/altri:	-	-	-	-	-
TOTALE CREDITI FINANZIARI		-	-	-	-	-

Tab. 11 – Valore nominale dei crediti finanziari distinti per anno di formazione

CODICE MOD. SP	CREDITI FINANZIARI	VALORE NETTO DEI CREDITI AL 31/12/2015 PER SCADENZA		
		Entro 12 mesi	Tra 1 e 5 anni	Oltre 5 anni
AAA660	Crediti finanziari v/Stato	-	-	-
AAA670	Crediti finanziari v/Regione	-	-	-
AAA680	Crediti finanziari v/partecipate:	-	-	-
AAA690	Crediti finanziari v/altri:	-	-	-
TOTALE CREDITI FINANZIARI		-	-	-

Tab. 12 – Valore netto dei crediti finanziari distinti per scadenza

CODICE MOD. SP	TITOLI CHE COSTITUISCONO IMMOBILIZZAZIONI FINANZIARIE	Costo storico	ESERCIZI PRECEDENTI			MOVIMENTI DELL'ESERCIZIO					Valore contabile	
			Rivalutazioni	Svalutazioni	Valore iniziale	Circanti o Riclassificazioni	Rivalutazioni	Svalutazioni	Acquisizioni e conferimenti	Cessioni (valore contabile)		
AAA710	Partecipazioni:											
	Partecipazioni in imprese controllate											
	Partecipazioni in imprese collegate											
	Partecipazioni in altre imprese											
AAA720	Altri titoli:											
AAA730	Titoli di Stato											
AAA740	Altre Obbligazioni											
AAA750	Titoli azionari quotati in Borsa											
AAA760	Titoli diversi											
TOTALE												

Tab. 13 – Dettagli e movimentazioni dei titoli iscritti nelle immobilizzazioni finanziarie



Azienda Sanitaria Provinciale di Cosenza

ELenco PARTECIPAZIONI	Sede	Forma giuridica	Capitale	% capitale pubblico	Patrimonio netto inclusa /riserve	Totale Attivo	Risultato di esercizio	% di possesso	Valore attribuito a bilancio	Criterio di valorizzazione (costo / PIV)
Partecipazioni in imprese controllate:										
Partecipazioni in imprese collegate:										
Partecipazioni in altre imprese:										

Tab. 14 – Informativa in merito alle partecipazioni iscritte nelle immobilizzazioni finanziarie

DETTAGLIO PARTECIPAZIONI	Costo storico	ESERCIZI PRECEDENTI			MOVIMENTI DELL'ESERCIZIO					
		Rivalutazioni	Svalutazioni	Valore iniziale	Giroconti e Riconfermazioni	Rivalutazioni	Svalutazioni	Acquisizioni e ammortamenti	Cessioni (valore contabile)	Valore finale
Partecipazioni in imprese controllate:										
Partecipazioni in imprese collegate:										
Partecipazioni in altre imprese:										

Tab. 15 – Dettagli e movimentazioni delle partecipazioni iscritte nelle immobilizzazioni finanziarie.

IF01 – Svalutazione delle immobilizzazioni finanziarie.

IF01 – NO	Nel corso dell'esercizio non sono state effettuate svalutazioni delle immobilizzazioni finanziarie.
------------------	---

Altre informazioni relative alle immobilizzazioni finanziarie

Informazione	Caso presente in azienda?	Se sì, illustrare
IF02 – Gravami. Su crediti immobilizzati, partecipazioni e altri titoli dell'azienda vi sono gravami quali pegni, pignoramenti ecc?	NO	
IF03 – Contenzioso con iscrizione in bilancio. Su crediti immobilizzati, partecipazioni e altri titoli iscritti in bilancio sono in corso contenziosi con altre aziende sanitarie, con altri enti pubblici o con soggetti privati?	NO	
IF04 – Contenzioso senza iscrizione in bilancio. Esistono partecipazioni o altri titoli non iscritti nello stato patrimoniale perché non riconosciuti come proprietà dell'azienda in seguito a contenziosi in corso con altre aziende sanitarie, con altri enti pubblici o con soggetti privati?	NO	
IF05 – Altro. Esistono altre informazioni che si ritiene necessario fornire per soddisfare la regola generale secondo cui "Se le informazioni richieste da specifiche disposizioni di legge non sono sufficienti a dare una rappresentazione veritiera e corretta, si devono fornire le informazioni complementari necessarie allo scopo" (art 2423 cc)?	NO	



6. Rimanenze

CODICE MOD. SP	RIMANENZE	Valore Iniziale	Croci e Riclassificazioni	Incrementi	Decrementi	Valore finale
ABA020	Prodotti farmaceutici ed emodervati	16.926.136	-	174.238.774	173.127.286	18.037.624
ABA030	Sengue ed emocomponenti	-	-	-	-	-
ABA040	Dispositivi medici	1.547.731	-	16.183.048	15.939.507	1.791.272
ABA050	Prodotti dietetici	127.999	-	1.035.951	1.039.234	124.716
ABA080	Materiali per la profilassi (vaccini)	287.159	-	2.955.394	2.991.183	251.370
ABA070	Prodotti chimici	220.485	-	7.827.129	7.975.408	72.186
ABA080	Materiali e prodotti per uso veterinario	6.759	-	127.792	101.458	33.093
ABA090	Altri beni e prodotti sanitari	210	-	31.438	31.648	-
ABA100	Acconti per acquisto di beni e prodotti sanitari	-	-	-	-	-
RIMANENZE BENI SANITARI		19.116.459	-	202.399.526	201.205.724	20.310.261
ABA120	Prodotti alimentari	3.924,00	-	269.543,00	264.131	9.336
ABA130	Materiali di guardaroba, di pulizia e di convivenza in genere	107.753,00	-	65.260,00	113.072	59.941
ABA140	Combustibili, carburanti e lubrificanti	-	-	583.666,00	583.666	-
ABA150	Supporti informatici e cancelleria	390.321,00	-	1.072.150,00	1.093.669	368.802
ABA160	Materiale per la manutenzione	26.483,00	-	36.298,00	38.313	24.468
ABA170	Altri beni e prodotti non sanitari	2.573,00	-	62.047,00	53.864	10.756
ABA180	Acconti per acquisto di beni e prodotti non sanitari	-	-	-	-	-
RIMANENZE BENI NON SANITARI		531.054,00	-	2.088.964,00	2.148.715	473.303

Tab. 16 – Movimentazioni delle rimanenze di beni sanitari e non sanitari

Note e commenti

Le rimanenze sono state valutate con il criterio del costo medio ponderato e dunque il criterio di valutazione adottato è invariato rispetto all'esercizio precedente. La voce rimanenze è composta dal valore delle scorte di materiale sanitario e non sanitario presente al 31 dicembre 2015.

Per quanto riguarda le rimanenze di beni sanitari si è fatto riferimento a quanto comunicato con nota prot. 0065122 del 11/05/2016 da parte del Direttore Dipartimento Farmaceutico. Sono state altresì contabilizzate le scorte di magazzino dei beni sanitari – prodotti farmaceutici – presenti nel magazzino unico centralizzato della DPC per euro 12.355.257 essendo stata l'ASP di Cosenza individuata quale capofila regionale con D.P.G.R. n° 169 del 9 ottobre 2012.

Le scorte, complessivamente, aumentano di euro 1.136.051 (+5,8%) nel corso dell'esercizio. Le scorte sanitarie principalmente – prodotti farmaceutici, dispositivi medici, prodotti chimici, sono aumentate di euro 1.193.802 (+6,2%), mentre le scorte non sanitarie sono diminuite di euro 57.751,00 in seguito alla politica aziendale di impiegare, ove possibile, risorse presenti in azienda senza ricorrere all'acquisto di nuovi beni.

RIM01 – Svalutazioni.

RIM01 – NO	Nel corso dell'esercizio non sono state effettuate svalutazioni di rimanenze obsolete o a lento rigiro
-------------------	--



Altre informazioni relative alle rimanenze.

Informazione	Caso presente in azienda?		Se sì, illustrare
RIM02 – Gravami. Sulle rimanenze dell'azienda vi sono gravami quali pegni, patti di riservato dominio, pignoramenti ecc?	NO		
RIM03 – Modifiche di classificazione. Nel corso dell'esercizio vi sono stati rilevanti cambiamenti nella classificazione delle voci?	NO		
RIM04 – Valore a prezzi di mercato. Vi è una differenza, positiva e significativa, tra il valore delle rimanenze a prezzi di mercato e la loro valutazione a bilancio?	NO		
RIM05 – Altro. Esistono altre informazioni che si ritiene necessario fornire per soddisfare la regola generale secondo cui "Se le informazioni richieste da specifiche disposizioni di legge non sono sufficienti a dare una rappresentazione veritiera e corretta, si devono fornire le informazioni complementari necessarie allo scopo" (art 2423 cc)?	NO		



7. Crediti

CREDITI (VALORE NOMINALE)	MOVIMENTI DELL'ESERCIZIO				
	Valore iniziale	Incrementi	Decrementi	Valore finale	di cui per fatture da emettere
CREDITI V/STATO - PARTE CORRENTE					
Crediti v/Stato per spesa corrente e acconti:	-	-	-	-	-
Crediti v/Stato per spesa corrente - integrazione a norma del D. Lvo 56/2000	-	-	-	-	-
Crediti v/Stato per spesa corrente - FSN	-	-	-	-	-
Crediti v/Stato per mobilità attiva extraregionale	-	-	-	-	-
Crediti v/Stato per mobilità attiva internazionale	-	-	-	-	-
Crediti v/Stato per acconto quota fabbisogno sanitario regionale standard	-	-	-	-	-
Crediti v/Stato per finanziamento sanitario aggiuntivo corrente	-	-	-	-	-
Crediti v/Stato - altro:	-	-	-	-	-
Crediti v/Stato per spesa corrente - altro	-	-	-	-	-
CREDITI V/STATO - INVESTIMENTI	61.930	-	-	61.930	-
Crediti v/Stato per finanziamenti per investimenti:	61.930	-	-	61.930	-
.....					
CREDITI V/STATO - RICERCA	-	-	-	-	-
Crediti v/Stato per ricerca corrente - Ministero della Salute	-	-	-	-	-
Credito v/Stato per ricerca finalizzata - Ministero della Salute	-	-	-	-	-
Crediti v/Stato per ricerca - altre Amministrazioni centrali	-	-	-	-	-
Crediti v/Stato per ricerca - finanziamenti per investimenti	-	-	-	-	-
CREDITI V/PREFETTURE	83.881	58.208	2.219	139.870	-
TOTALE CREDITI V/STATO	145.811	58.208	2.219	201.800	
CREDITI V/REGIONE O P.A. PER SPESA CORRENTE	262.372.135	65.810.755	66.152.495	262.030.395	
Crediti v/Regione o P.A. per finanziamento sanitario ordinario corrente:	262.372.135	65.810.755	66.152.495	262.030.395	
Crediti v/Regione o P.A. per spesa corrente - IRAP					
Crediti v/Regione o P.A. per spesa corrente - Addizionale IRPEF					
Crediti v/Regione o P.A. per quota FSR	262.372.135	65.810.755	66.152.495	262.030.395	
Crediti v/Regione o P.A. per mobilità attiva intraregionale					
Crediti v/Regione o P.A. per mobilità attiva extraregionale					
Crediti v/Regione o P.A. per acconto quota FSR					
Crediti v/Regione o P.A. per finanziamento sanitario aggiuntivo corrente LEA					
Crediti v/Regione o P.A. per finanziamento sanitario aggiuntivo corrente extra LEA					
Crediti v/Regione o P.A. per spesa corrente - altro					
CREDITI V/REGIONE O P.A. PER RICERCA:					
CREDITI V/REGIONE O P.A. PER VERSAMENTI A PATRIMONIO NETTO	129.947.447	17.322.332	126.964.110	20.285.669	
Crediti v/Regione o P.A. per finanziamenti per investimenti	14.228.508	17.322.332	11.265.171	20.285.669	
Crediti v/Regione o P.A. per incremento fondo dotazione					
Crediti v/Regione o P.A. per ripiano perdite:	115.718.939	-	115.718.939	-	
Crediti v/Regione o P.A. per ripiano perdite	115.718.939	-	115.718.939	-	
Crediti v/Regione per copertura debiti al 31/12/2005					
Crediti v/Regione o P.A. per ricostituzione risorse da investimenti esercizi precedenti					
TOTALE CREDITI V/REGIONE O PROVINCIA AUTONOMA	392.319.582	83.133.087	193.136.605	282.316.064	

Tab. 17 - Movimentazioni dei crediti (valore nominale) - I parte

Note e commenti

Il Credito V/Stato per finanziamenti per investimenti pari ad euro 865.882,00 è rappresentato dal credito verso il Ministero dell'Ambiente e della Tutela del Territorio in attuazione al finanziamento del progetto "Il Sole negli Enti Pubblici" nell'ambito del Programma Nazionale per la promozione dell'energia solare. Nel corso dell'anno 2013 l'Azienda ha riscosso euro 803.952,00 e pertanto il credito al 31.12.2015 risulta di euro 61.930,00.



Azienda Sanitaria Provinciale di Cosenza

I Crediti V/Regione al 31/12/2015, a seguito del processo di riconciliazione crediti tenutosi con il Dipartimento Tutela della Salute – Settore Economico, ammontano ad euro 282.316.064 e sono così composti:

1. *Crediti V/Regione per spesa corrente* euro 262.030.395;
2. *Crediti V/Regione per finanziamenti per investimenti* euro 20.285.669;
3. *Crediti V/Regione per Ripiano Perdite* euro 0.

1. I **Crediti V/Regione per Spesa Corrente**, per un importo complessivo di euro 262.030.395 sono così composti:

Descrizione	Importo
F.S.R. quota corrente 2009 ed ante	2.156.559
F.S.R. quota corrente anno 2014	22.355.169
F.S.R. quota corrente anno 2015	8.071.194
F.S.R. quota integrativa (premialità) 2009 e ante	5.948.914
F.S.R. quota integrativa (premialità) anno 2010	2.067.981
F.S.R. quota integrativa (premialità) anno 2012	23.663.320
F.S.R. quota integrativa (premialità) anno 2013	17.704.701
F.S.R. quota integrativa (premialità) anno 2014	44.321.803
F.S.R. quota integrativa (premialità) anno 2015	48.292.155
Obiettivi di PSN anno 2009 e ante	312.916
Obiettivi di PSN anno 2011	12.122.529
Obiettivi di PSN anno 2012	15.887.025
Obiettivi di PSN anno 2013	15.344.178
Obiettivi di PSN anno 2014	14.887.205
Obiettivi di PSN anno 2015	9.447.406
Altre tipologie anno 2011	3.600
Altre tipologie anno 2013	35.000
Altre tipologie anno 2014	3.468.346
Altre tipologie anno 2015	15.940.394
Totale	262.030.395

Tab. 18 – Composizione Crediti V/Regione – Spesa Corrente

2. I **Crediti V/Regione per Finanziamenti per investimenti**, per un importo complessivo di euro 20.285.669 sono così composti:

Descrizione	Importo
Finanziamenti Edilizia Sanitaria 2009 e ante	1.323.296
Finanziamenti Edilizia Sanitaria anno 2010	957.519
Finanziamenti Edilizia Sanitaria anno 2014	682.522
Finanziamenti Edilizia Sanitaria anno 2015	17.322.332
Totale	20.285.669

Tab. 19 – Composizione Crediti V/Regione – Finanziamenti Investimenti

3. I **Crediti V/Regione per ripiano perdite**, sono stati completamente riscossi negli esercizi precedenti e pertanto non sono presenti al 31/12/2015.



Azienda Sanitaria Provinciale di Cosenza

CODICE MOD. SP	CREDITI (VALORE NOMINALE)	MOVIMENTI DELL'ESERCIZIO				
		Valore iniziale	Incrementi	Decrementi	Valore finale	di cui per fatture da emettere
ABA530	CREDITI V/COMUNI	128.868	70.536	10.353	188.851	
	CREDITI VIAZIENDE SANITARIE PUBBLICHE DELLA REGIONE	978.128	80.903	-	1.057.031	
ABA560	Crediti v/Aziende sanitarie pubbliche della Regione - mobilità	-	-	-	-	
ABA570	Crediti v/Aziende sanitarie pubbliche della Regione - mobilità non in compensazione	-	-	-	-	
ABA580	Crediti v/Aziende sanitarie pubbliche della Regione - altre prestazioni	978.128	80.903	-	1.057.031	
ABA590	Acconto quota FSR da distribuire	-	-	-	-	
ABA600	CREDITI VIAZIENDE SANITARIE PUBBLICHE FUORI REGIONE	744.978	4.256	589.491	179.743	
	TOTALE CREDITI VIAZIENDE SANITARIE PUBBLICHE	1.721.106	85.159	589.491	1.236.774	
	CREDITI V/SOCIETA' PARTECIPATE E/O ENTI DIPENDENTI					
ABA620	Crediti v/enti regionali:					
ABA630	Crediti v/sperimentazioni gestionali:					
ABA640	Crediti v/altre partecipate:					
ABA650	CREDITI V/ERARIO	2.464.486	3.300.817	125.683	5.639.400	
	Credito IVA	2.464.486	3.300.817	125.683	5.639.400	
	CREDITI V/ALTRI	32.108.708	26.795.395	14.670.785	44.233.318	
ABA670	Crediti v/clienti privati	2.041.880	779.213	227.786	2.593.287	
ABA680	Crediti v/gestioni liquidatorie	-	-	-	-	
ABA690	Crediti v/altri soggetti pubblici	281.470	206.335	9.487	478.338	
ABA700	Crediti v/altri soggetti pubblici per ricerca	-	-	-	-	
ABA710	Altri crediti diversi	29.785.378	25.809.847	14.433.532	41.161.691	596.283

Tab. 20 – Movimentazioni dei crediti (valore nominale) – Il parte

Note e commenti

I **Crediti V/Comuni** hanno fatto registrare un incremento di oltre 60 mila euro (+46,8%).

I **Crediti v/Aziende Sanitarie Pubbliche** hanno registrato decremento di oltre 484 mila euro(-28,1%).

Il **Credito V/Erario** è rappresentato dal lavoro svolto dalla società Kibernetes s.r.l. nell'ambito del progetto di risparmio fiscale IVA. Il credito IVA 2015 riferito al periodo fiscale 2012 – 2014 risulta dalla dichiarazione IVA, munita di regolare visto di conformità, inoltrata presso l'Agenzia delle Entrate prot. 16011510534445172 del 15/01/2016 per un importo di euro 5.765.083. L'importo riportato in bilancio pari ad euro 5.639.400 è dato dalla differenza tra il credito al 31/12/2015 di euro 5.765.083 e le compensazioni per versamento IVA eseguite durante l'esercizio 2015 pari ad euro 125.683.

I **Crediti V/Altri** hanno fatto registrare un incremento di oltre 12 mln di euro (+37,8%). L'incremento ha riguardato principalmente la voce note credito da ricevere per oltre 10 mln di euro. Si tratta, principalmente, delle note credito da ricevere dalle strutture accreditate per le fatture che quest'ultime hanno emesso per adeguamento retta in esecuzione al decreto 454/2015 avente ad oggetto "definizione delle tariffe per le prestazioni delle strutture di assistenza territoriale extraospedaliera Giudizio di ottemperanza giusta ordinanze del TAR Calabria n. 146/2015 e n. 147/2015 per l'esecuzione del giudicato formatosi, rispettivamente, sulla sentenza 834/2012 su R.O. n. 436/2012 proposto da AIOP, Santachiara srl e Biolife c/Regione Calabria e sulla sentenza n. 835/2012 su R.G. n. 437/2012 proposto da UNEBA Provinciale di Crotona, Uneba Provinciale di Cosenza, Centri assistenziali Mons. Cesare Olivetti, R.S.A. La Quiete /Regione Calabria". È presente, inoltre, il credito V/ADIFIN per euro 4.319.144 rispetto al quale sono in corso azioni e interlocuzioni con il debitore finalizzate al recupero della suddetta somma.



Azienda Sanitaria Provinciale di Cosenza

CODICE MOD. SP	FONDO SVALUTAZIONE CREDITI	Fondo svalutazione iniziale	Accantonamenti	Utilizzi	Fondo svalutazione finale
	CREDITI V/ STATO - PARTE CORRENTE				
	Crediti v/ Stato per spesa corrente e acconti:				
ABA210	Crediti v/ Stato per spesa corrente - Integrazione a norma del D.Lvo 56/2000				
ABA220	Crediti v/ Stato per spesa corrente - FSN				
ABA230	Crediti v/ Stato per mobilità attiva extraregionale				
ABA240	Crediti v/ Stato per mobilità attiva internazionale				
ABA250	Crediti v/ Stato per acconto quota fabbisogno sanitario regionale standard				
ABA260	Crediti v/ Stato per finanziamento sanitario aggiuntivo corrente				
	Crediti v/ Stato - altro:				
ABA270	Crediti v/ Stato per spesa corrente - altro				
	CREDITI V/ STATO - INVESTIMENTI				
ABA280	Crediti v/ Stato per finanziamenti per investimenti:				
				
				
	CREDITI V/ STATO - RICERCA				
ABA300	Crediti v/ Stato per ricerca corrente - Ministero della Salute				
ABA310	Crediti v/ Stato per ricerca finalizzata - Ministero della Salute				
ABA320	Crediti v/ Stato per ricerca - altre Amministrazioni centrali				
ABA330	Crediti v/ Stato per ricerca - finanziamenti per investimenti				
ABA340	CREDITI V/ PREFETTURE				
	TOTALE CREDITI V/ STATO				
	CREDITI V/ REGIONE O P.A. PER SPESA CORRENTE				
	Crediti v/ Regione o P.A. per finanziamento sanitario ordinario corrente:				
ABA370	Crediti v/ Regione o P.A. per spesa corrente - IRAP				
ABA380	Crediti v/ Regione o P.A. per spesa corrente - Addizionale IRPEF				
ABA390	Crediti v/ Regione o P.A. per quota FSR				
ABA400	Crediti v/ Regione o P.A. per mobilità attiva intraregionale				
ABA410	Crediti v/ Regione o P.A. per mobilità attiva extraregionale				
ABA420	Crediti v/ Regione o P.A. per acconto quota FSR				
ABA430	Crediti v/ Regione o P.A. per finanziamento sanitario aggiuntivo corrente LEA				
ABA440	Crediti v/ Regione o P.A. per finanziamento sanitario aggiuntivo corrente extra LEA				
ABA450	Crediti v/ Regione o P.A. per spesa corrente - altro				
ABA460	CREDITI V/ REGIONE O P.A. PER RICERCA:				
				
				
	CREDITI V/ REGIONE O P.A. PER VERSAMENTI A PATRIMONIO NETTO				
ABA480	Crediti v/ Regione o P.A. per finanziamenti per investimenti				
ABA490	Crediti v/ Regione o P.A. per incremento fondo dotazione				
	Crediti v/ Regione o P.A. per ripiano perdite:				
ABA500	Crediti v/ Regione o P.A. per ripiano perdite				
ABA510	Crediti v/ Regione per copertura debiti al 31/12/2005				
ABA520	Crediti v/ Regione o P.A. per ricostituzione risorse da investimenti esercizi precedenti				
	TOTALE CREDITI V/ REGIONE O PROVINCIA AUTONOMA				

Tab. 21 – Movimentazioni del fondo svalutazione crediti – I parte

Note e commenti

Non si è provveduto a costituire un fondo svalutazione crediti V/Stato e Regione in quanto trattasi di crediti certi, liquidi ed esigibili. I crediti V/Regione sono stati riconciliati c/o Regione Calabria – Dipartimento Tutela della Salute – Settore Economico Finanziario in fase di chiusura del bilancio di esercizio. In bilancio sono stati riportati i crediti comunicati dal Dipartimento Tutela della Salute – Settore Economico Finanziario con mail del 24/06/2016.



Azienda Sanitaria Provinciale di Cosenza

CODICE MOD. SP	FONDO SVALUTAZIONE CREDITI	Fondo svalutazione iniziale	Accantonamenti	Utilizzi	Fondo svalutazione finale
ABA530	CREDITI V/COMUNI				
	CREDITI V/AZIENDE SANITARIE PUBBLICHE DELLA REGIONE				
ABA560	Crediti v/Aziende sanitarie pubbliche della Regione - mobilità in compensazione				
ABA570	Crediti v/Aziende sanitarie pubbliche della Regione - mobilità non in compensazione				
ABA580	Crediti v/Aziende sanitarie pubbliche della Regione - altre prestazioni				
ABA590	Acconto quota FSR da distribuire				
ABA600	CREDITI V/AZIENDE SANITARIE PUBBLICHE FUORI REGIONE				
	TOTALE CREDITI VIAZIENDE SANITARIE PUBBLICHE				
	CREDITI V/SOCIETA' PARTECIPATE E/O ENTI DIPENDENTI				
ABA620	Crediti v/enti regionali:				
				
ABA630	Crediti v/sperimentazioni gestionali:				
				
ABA640	Crediti v/altra partecipate:				
				
ABA650	CREDITI V/ERARIO				
				
	CREDITI V/ALTRI	-	2.800.000,00	-	2.800.000,00
ABA670	Crediti v/clienti privati				
ABA680	Crediti v/gestioni liquidatorie				
ABA690	Crediti v/altri soggetti pubblici				
ABA700	Crediti v/altri soggetti pubblici per ricerca				
ABA710	Altri crediti diversi	-	2.800.000,00	-	2.800.000,00

Tab. 22 – Movimentazioni del fondo svalutazione crediti – Il parte

Note e commenti

Quest'anno, in ossequio ai principi della competenza e della prudenza ed al principio della determinazione del valore di realizzo dei crediti, per come raccomandato più volte dal Collegio Sindacale nelle relazioni ai precedenti Bilanci di esercizio, è stato effettuato un accantonamento di 2,8 mln di euro per svalutazione crediti v/altri. Tale importo riguarda principalmente i crediti aventi data di formazione 2008 e ante. I crediti, pertanto, sono stati valutati in base a ciò che può essere la loro effettiva possibilità di recupero. Si precisa che i crediti in bilancio sono esposti al netto del Fondo svalutazione crediti pari a 2,8 mln di euro.



Azienda Sanitaria Provinciale di Cosenza

CREDITI	VALORE NOMINALE DEI CREDITI AL 31/12/15 PER ANNO DI FORMAZIONE				
	Anno 2011 e precedenti	Anno 2012	Anno 2013	Anno 2014	Anno 2015
CREDITI V/STATO - PARTE CORRENTE					
Crediti v/Stato per spesa corrente e acconti:					
Crediti v/Stato per spesa corrente - integrazione a norma del D.Lvo 56/2000					
Crediti v/Stato per spesa corrente - FSN					
Crediti v/Stato per mobilità attiva extraregionale					
Crediti v/Stato per mobilità attiva internazionale					
Crediti v/Stato per acconto quota fabbisogno sanitario regionale standard					
Crediti v/Stato per finanziamento sanitario aggiuntivo corrente					
Crediti v/Stato - altro:					
Crediti v/Stato per spesa corrente - altro					
CREDITI V/STATO - INVESTIMENTI		61.930			
Crediti v/Stato per finanziamenti per investimenti:		61.930			
CREDITI V/STATO - RICERCA					
Crediti v/Stato per ricerca corrente - Ministero della Salute					
Crediti v/Stato per ricerca finalizzata - Ministero della Salute					
Crediti v/Stato per ricerca - altre Amministrazioni centrali					
Crediti v/Stato per ricerca - finanziamenti per investimenti					
CREDITI V/PREFETTURE			29.038	52.624	58.208
TOTALE CREDITI V/STATO		61.930	29.038	52.624	58.208
CREDITI V/REGIONE O P.A. PER SPESA CORRENTE	22.612.499	39.550.345	33.083.879	85.032.523	81.751.149
Crediti v/Regione o P.A. per finanziamento sanitario ordinario corrente:					
Crediti v/Regione o P.A. per spesa corrente - IRAP					
Crediti v/Regione o P.A. per spesa corrente - Addizionale IRPEF					
Crediti v/Regione o P.A. per quota FSR	22.612.499	39.550.345	33.083.879	85.032.523	81.751.149
Crediti v/Regione o P.A. per mobilità attiva intraregionale					
Crediti v/Regione o P.A. per mobilità attiva extraregionale					
Crediti v/Regione o P.A. per acconto quota FSR					
Crediti v/Regione o P.A. per finanziamento sanitario aggiuntivo corrente LEA					
Crediti v/Regione o P.A. per finanziamento sanitario aggiuntivo corrente extra LEA					
Crediti v/Regione o P.A. per spesa corrente - altro					
CREDITI V/REGIONE O P.A. PER RICERCA:					
.....					
.....					
CREDITI V/REGIONE O P.A. PER VERSAMENTI A PATRIMONIO NETTO	2.280.815			682.522	17.322.332
Crediti v/Regione o P.A. per finanziamenti per investimenti	2.280.815			682.522	17.322.332
Crediti v/Regione o P.A. per incremento fondo dotazione					
Crediti v/Regione o P.A. per ripiano perdite:					
Crediti v/Regione o P.A. per ripiano perdite					
Crediti v/Regione per copertura debiti al 31/12/2005					
Crediti v/Regione o P.A. per ricostituzione risorse da investimenti esercizi precedenti					
TOTALE CREDITI V/REGIONE O PROVINCIA AUTONOMA	24.893.314	39.550.345	33.083.879	85.715.045	99.073.481

Tab. 23 - Valore nominale dei crediti distinti per anno di formazione - I parte



Azienda Sanitaria Provinciale di Cosenza

CODICE MOD. SP	CREDITI	VALORE NOMINALE DEI CREDITI AL 31/12/15 PER ANNO DI FORMAZIONE				
		Anno 2011 e precedenti	Anno 2012	Anno 2013	Anno 2014	Anno 2015
ABA530	CREDITI V/COMUNI	15.032	37.017	36.724	29.542	70.536
	CREDITI VIAZIENDE SANITARIE PUBBLICHE DELLA REGIONE					
	Crediti v/Aziende sanitarie pubbliche della Regione - mobilità	387.737	4.980	62.747	520.664	80.903
ABA560	Crediti v/Aziende sanitarie pubbliche della Regione - mobilità					
ABA570	Crediti v/Aziende sanitarie pubbliche della Regione - altre prestazioni	387.737	4.980	62.747	520.664	80.903
ABA580	Acconto quota FSR da distribuire					
ABA590	CREDITI VIAZIENDE SANITARIE PUBBLICHE FUORI REGIONE	154.991	4.198	8.041	8.257	4.256
ABA600	TOTALE CREDITI VIAZIENDE SANITARIE PUBBLICHE	542.728	9.178	70.788	528.921	85.159
	CREDITI V/SOCIETA' PARTECIPATE E/O ENTI DIPENDENTI					
ABA620	Crediti v/enti regionali:					
ABA630	Crediti v/sperimentazioni gestionali:					
ABA640	Crediti v/altre partecipate:					
ABA650	CREDITI V/ERARIO				2.338.783	3.300.617
	<i>Iva a Credito</i>				2.338.783	3.300.617
	CREDITI V/ALTRI	12.921.461	302.405	1.013.484	3.206.571	28.795.396
ABA670	Crediti v/clienti privati	1.067.748	164.731	229.361	352.234	779.213
ABA680	Crediti v/gestioni liquidatorie					
ABA690	Crediti v/altri soggetti pubblici	31.483	83.344	130.911	26.285	206.335
ABA700	Crediti v/altri soggetti pubblici per ricerca					
ABA710	Altri crediti diversi	11.822.230	54.330	653.212	2.822.072	25.809.847

Tab. 24 – Valore nominale dei crediti distinti per anno di formazione – Il parte

Note e commenti

La situazione complessiva dei crediti per anno di formazione risulta essere la seguente:

• Anno 2011 e precedenti	38.372.535
• Anno 2012	39.960.875
• Anno 2013	34.233.913
• Anno 2014	91.865.486
• Anno 2015	<u>129.383.396</u>
Totale	333.816.205



Azienda Sanitaria Provinciale di Cosenza

CREDITI	VALORE NETTO DEI CREDITI AL 31/12/2015 PER SCADENZA		
	Entro 12 mesi	Tra 1 e 5 anni	Oltre 5 anni
CREDITI V/STATO - PARTE CORRENTE			
Crediti v/Stato per spesa corrente e acconti:			
<i>Crediti v/Stato per spesa corrente - Integrazione a norma del D.Lvo 56/2000</i>			
<i>Crediti v/Stato per spesa corrente - FSN</i>			
<i>Crediti v/Stato per mobilità attiva extraregionale</i>			
<i>Crediti v/Stato per mobilità attiva internazionale</i>			
<i>Crediti v/Stato per acconto quota fabbisogno sanitario regionale standard</i>			
<i>Crediti v/Stato per finanziamento sanitario aggiuntivo corrente</i>			
Crediti v/Stato - altro:			
<i>Crediti v/Stato per spesa corrente - altro</i>			
CREDITI V/STATO - INVESTIMENTI	61.930		
Crediti v/Stato per finanziamenti per investimenti:	61.930		
.....			
CREDITI V/STATO - RICERCA			
Crediti v/Stato per ricerca corrente - Ministero della Salute			
<i>Crediti v/Stato per ricerca finalizzata - Ministero della Salute</i>			
<i>Crediti v/Stato per ricerca - altre Amministrazioni centrali</i>			
Crediti v/Stato per ricerca - finanziamenti per investimenti			
CREDITI V/PREFETTURE	139.870		
TOTALE CREDITI V/STATO	201.800		
CREDITI V/REGIONE O P.A. PER SPESA CORRENTE	262.030.395		
Crediti v/Regione o P.A. per finanziamento sanitario ordinario corrente:	262.030.395		
<i>Crediti v/Regione o P.A. per spesa corrente - IRAP</i>			
<i>Crediti v/Regione o P.A. per spesa corrente - Addizionale IRPEF</i>			
<i>Crediti v/Regione o P.A. per quota FSR</i>	262.030.395		
<i>Crediti v/Regione o P.A. per mobilità attiva intraregionale</i>			
<i>Crediti v/Regione o P.A. per mobilità attiva extraregionale</i>			
<i>Crediti v/Regione o P.A. per acconto quota FSR</i>			
Crediti v/Regione o P.A. per finanziamento sanitario aggiuntivo corrente LEA			
Crediti v/Regione o P.A. per finanziamento sanitario aggiuntivo corrente extra LEA			
Crediti v/Regione o P.A. per spesa corrente - altro			
CREDITI V/REGIONE O P.A. PER RICERCA:			
.....			
CREDITI V/REGIONE O P.A. PER VERSAMENTI A PATRIMONIO NETTO	20.285.669		
Crediti v/Regione o P.A. per finanziamenti per investimenti	20.285.669		
<i>Crediti v/Regione o P.A. per incremento fondo dotazione</i>			
Crediti v/Regione o P.A. per ripiano perdite:			
<i>Crediti v/Regione o P.A. per ripiano perdite</i>			
<i>Crediti v/Regione per copertura debiti al 31/12/2005</i>			
<i>Crediti v/Regione o P.A. per ricostituzione risorse da investimenti esercizi precedenti</i>			
TOTALE CREDITI V/REGIONE O PROVINCIA AUTONOMA	282.316.064		

Tab. 25 – Valore netto dei crediti per anno di scadenza – I parte



Azienda Sanitaria Provinciale di Cosenza

Si riporta il valore netto dei crediti V/Stato e V/Regione distinti per scadenza. Tutti i crediti hanno scadenza entro 12 mesi.

CODICE MOD. SP	CREDITI	VALORE NETTO DEI CREDITI AL 31/12/15 PER SCADENZA		
		Entro 12 mesi	Tra 1 e 5 anni	Oltre 5 anni
ABA530	CREDITI V/COMUNI	188.851		
	CREDITI V/AZIENDE SANITARIE PUBBLICHE DELLA REGIONE			
ABA560	Crediti v/Aziende sanitarie pubbliche della Regione - mobilità <i>in compensazione</i>			
ABA570	Crediti v/Aziende sanitarie pubbliche della Regione - mobilità			
ABA580	Crediti v/Aziende sanitarie pubbliche della Regione - altre	1.057.031		
ABA590	Acconto quota FSR da distribuire			
ABA600	CREDITI V/AZIENDE SANITARIE PUBBLICHE FUORI REGIONE	179.743		
	TOTALE CREDITI V/AZIENDE SANITARIE PUBBLICHE	1.236.774		
	CREDITI V/SOCIETA' PARTECIPATE E/O ENTI DIPENDENTI			
ABA620	Crediti v/enti regionali:			
ABA630	Crediti v/s perimentazioni gestionali:			
ABA640	Crediti v/altre partecipate:			
ABA650	CREDITI V/ERARIO	5.639.400		
	CREDITI V/ALTRI	44.233.316		
ABA670	Crediti v/clienti privati	2.593.287		
ABA680	Crediti v/gestioni liquidatorie			
ABA690	Crediti v/altri soggetti pubblici	478.338		
ABA700	Crediti v/altri soggetti pubblici per ricerca			
ABA710	Altri crediti diversi	41.161.691		

Tab. 26 – Valore netto dei crediti per anno di scadenza – Il parte

DETTAGLIO CREDITI INTRAREGIONALI PER SINGOLA AZIENDA	Mobilità in compensazione	Mobilità non in compensazione	Altre prestazioni
ASP CROTONE			320.909
ASP CATANZARO			104.074
ASP VIBO VALENTIA			71.572
ASP REGGIO CALABRIA			48
A.O. COSENZA			533.453
A.O. PUGLIESE CIACCIO			9.628
A.O. MATER DOMINI			1.747
A.O. BIANCHI - MELACRINO - MORELLI			15.600

Tab. 27 – Dettaglio crediti intraregionali per mobilità (in compensazione e non) e per altre prestazioni



Azienda Sanitaria Provinciale di Cosenza

CODICE MCO, SP	DETTAGLIO CREDITI PER INCREMENTI DI PATRIMONIO NETTO DELIBERATI	Delibera n°/anno	Importo delibera	Ricorso negli esercizi precedenti (€)	Consistenza iniziale	Importo nuove deliberazioni	Ricessioni (€)	Consistenza finale
ABA200	Crediti v/Stato per finanziamenti per investimenti <i>installazione impianti Solari Termici</i>	Decreto Ministero Ambiente	805.882,00	803.952,00	61.930,00	-		51.930,00
ABA480	Crediti v/Regione o Provincia Autonoma per finanziamenti per investimenti <i>Edilizia sanitaria</i>	Comunicazione Dipartimen	14.228.508,00	-	14.228.508,00	17.322.332	11.285.171	20.285.669,00
ABA400	Crediti v/Regione o Provincia Autonoma per incremento fondo dotazione <i>inserire dettaglio</i>							
ABA500	Crediti v/Regione o Provincia Autonoma per ripiano perdite <i>Ripiano perdite</i>	Comunicazione Dipartimen	115.718.939,00	-	115.718.939,00	-	115.718.939,00	-
ABA510	Crediti v/Regione per copertura debiti al 31/12/2005 <i>inserire dettaglio</i>							
ABA520	Crediti v/Regione o Provincia Autonoma per ricostituzione risorse da investimenti esercizi precedenti <i>inserire dettaglio</i>							

Tab. 28 – Dettagli crediti per incrementi di patrimonio netto

CRED01 – Svalutazione crediti iscritti nell'attivo circolante.

CRED01 NO	- Nel corso dell'esercizio non sono state effettuate svalutazioni di crediti iscritti nell'attivo circolante.
----------------------	---

Altre informazioni relative ai crediti.

Informazione	Caso presente in azienda?	Se sì, illustrare
CRED02 – Gravami. Sui crediti dell'azienda vi sono gravami quali pignoramenti ecc?	NO	
CRED03 – Cartolarizzazioni. L'azienda ha in atto operazioni di cartolarizzazione dei crediti?	NO	
CRED04 – Altro. Esistono altre informazioni che si ritiene necessario fornire per soddisfare la regola generale secondo cui "Se le informazioni richieste da specifiche disposizioni di legge non sono sufficienti a dare una rappresentazione veritiera e corretta, si devono fornire le informazioni complementari necessarie allo scopo" (art 2423 cc)?	NO	



8. Attività finanziarie che non costituiscono immobilizzazioni

Note e commenti

L'Azienda non possiede al 31/12/2015 attività finanziarie che non costituiscono immobilizzazioni.

ATTIVITA' FINANZIARIE CHE NON COSTITUISCONO IMMOBILIZZAZIONI	Costo storico	ESERCIZI PRECEDENTI			MOVIMENTI DELL'ESERCIZIO				Valore netto	
		Rivalutazioni	Svalutazioni	Valore iniziale	Giroconti e Riclassificazioni	Rivalutazioni	Svalutazioni	Acquisizioni		Cessioni (valore netto)
Partecipazioni in imprese controllate										
Partecipazioni in imprese collegate										
Partecipazioni in altre imprese										
Altri titoli che non costituiscono immobilizzazioni										
TOTALE ATTIVITA' FINANZIARIE CHE NON COSTITUISCONO IMMOBILIZZAZIONI										

Tab. 29 – Movimentazioni delle attività finanziarie che non costituiscono immobilizzazioni

ELenco PARTECIPAZIONI CHE NON COSTITUISCONO IMMOBILIZZAZIONI	Sede	Forma giuridica	Capitale	% capitale pubblico	Patrimonio netto incluso riserve	Totale Attivo	Risultato di esercizio	% di possesso	Valore attribuito a bilancio
Partecipazioni in imprese controllate:									
.....									
Partecipazioni in imprese collegate:									
.....									
Partecipazioni in altre imprese:									
.....									

Tab. 30 – Elenco e informativa delle partecipazioni che non costituiscono immobilizzazioni

DETTAGLIO ATTIVITA' FINANZIARIE CHE NON COSTITUISCONO IMMOBILIZZAZIONI	Costo storico	ESERCIZI PRECEDENTI			MOVIMENTI DELL'ESERCIZIO				Valore finale	
		Rivalutazioni	Svalutazioni	Valore iniziale	Giroconti e Riclassificazioni	Rivalutazioni	Svalutazioni	Acquisizioni		Cessioni (valore netto)
Partecipazioni in imprese controllate:										
.....										
Partecipazioni in imprese collegate:										
.....										
Partecipazioni in altre imprese:										
.....										
Altri titoli (diversi dalle partecipazioni)										
.....										

Tab. 31 – Dettagli e movimentazioni delle attività finanziarie che non costituiscono immobilizzazioni



Altre informazioni relative alle attività finanziarie che non costituiscono immobilizzazioni

Informazione	Caso presente in azienda?	Se sì, illustrare
AF01 – Gravami. Sulle attività finanziarie che non costituiscono immobilizzazioni vi sono gravami quali pegni, pignoramenti ecc?	NO	
AF02 – Contenzioso con iscrizione in bilancio. Sulle attività finanziarie che non costituiscono immobilizzazioni iscritte in bilancio sono in corso contenziosi con altre aziende sanitarie, con altri enti pubblici o con soggetti privati?	NO	
AF03 – Contenzioso senza iscrizione in bilancio. Esistono attività finanziarie che non costituiscono immobilizzazioni non iscritte nello stato patrimoniale perché non riconosciute come proprietà dell'azienda in seguito a contenziosi in corso con altre aziende sanitarie, con altri enti pubblici o con soggetti privati?	NO	
AF04 – Altro. Esistono altre informazioni che si ritiene necessario fornire per soddisfare la regola generale secondo cui "Se le informazioni richieste da specifiche disposizioni di legge non sono sufficienti a dare una rappresentazione veritiera e corretta, si devono fornire le informazioni complementari necessarie allo scopo" (art 2423 cc)?	NO	



9. Disponibilità liquide

CODICE MOD. SP	DISPONIBILITA' LIQUIDE	Valore iniziale	MOVIMENTI DELL'ESERCIZIO		Valore finale
			Incrementi	Decrementi	
ABA760	Cassa	25.502	334.704	273.870	86.336
ABA770	Istituto Tesoriere	98.846.383	4.186.251.941	4.121.895.914	163.202.410
ABA780	Tesoreria Unica	-	-	-	-
ABA790	Conto corrente postale	5.672.606	120.583	1.677.185	4.116.004

Tab. 32 – Movimentazioni delle disponibilità liquide

Il saldo di cassa Istituto Tesoriere, al 31/12/2015, risulta positivo per euro 163.202.410,47.

I conti correnti postali hanno avuto un incremento di euro 120.583 ed un decremento di euro 1.667.185 per effetto delle assegnazioni fatte dal Giudice in merito a somme pignorate, negli esercizi precedenti, da parte di fornitori di beni e servizi per ritardato pagamento. In merito a tale punto sono in itinere azioni, per come raccomandato dal Collegio Sindacale con proprio verbale in merito alla verifica di cassa al 31/12/2015, al fine di eccepire l'impossibilità del pignoramento ai sensi dell'art. 1 – bis comma – bis, della legge 29 ottobre 1984, n. 720 (Istituzione del sistema di tesoreria unica per enti ed organismi pubblici) "non sono ammessi atti di sequestro o di pignoramento ai sensi del presente articolo presso le sezioni di tesoreria dello Stato e presso le sezioni decentrate del bancomposta a pena di nullità rilevabile anche d'ufficio. Gli atti di sequestro o di pignoramento eventualmente notificati non determinano obbligo di accantonamento da parte delle sezioni medesime né sospendono l'accreditamento di somme nelle contabilità intestate agli enti ed organismi pubblici di cui alla tabella A annessa alla presente legge".

DL01 – Fondi vincolati.

DL01 – NO	Le disponibilità liquide non comprendono fondi vincolati.
------------------	---

Altre informazioni relative alle disponibilità liquide.

Informazione	Caso presente in azienda?	Se sì, illustrare
DL02 – Gravami. Sulle disponibilità liquide dell'azienda vi sono gravami quali pignoramenti ecc?	SI	Pignoramenti da parte di fornitori di Beni e Servizi come da elenchi allegati trasmessi da Poste Italiane e da BNL.
DL03 – Altro. Esistono altre informazioni che si ritiene necessario fornire per soddisfare la regola generale secondo cui "Se le informazioni richieste da specifiche disposizioni di legge non sono sufficienti a dare una rappresentazione veritiera e corretta, si devono fornire le informazioni complementari necessarie allo scopo" (art 2423 cc)?	NO	



10. Ratei e risconti attivi

CODICE MOD. CE	RATEI ATTIVI	Importo	di cui oltre 12 mesi
	DETTAGLIO A LIVELLO DI CODICE DI RICA VO CE		
...			
...			

Tab. 33 – Ratei attivi – Dettaglio a livello di ricavo (codice CE)

Note e commenti

Non sono presenti ratei attivi

CODICE MOD. CE	RISCONTI ATTIVI	Importo	di cui oltre 12 mesi
	DETTAGLIO A LIVELLO DI CODICE DI COSTO CE		
BA 1690	Premi di assicurazione	406.292,00	-
BA 1690	Fitti Passivi	5.422,00	

Tab. 34 – Risconti attivi – Dettaglio a livello di costo (codice CE)

Note e commenti

I risconti attivi si riferiscono a premi di assicurazione e fitti passivi.

Altre informazioni relative a ratei e risconti attivi.

Informazione	Caso presente in azienda?	Se sì, illustrare
RR01 – Esistono altre informazioni che si ritiene necessario fornire per soddisfare la regola generale secondo cui “Se le informazioni richieste da specifiche disposizioni di legge non sono sufficienti a dare una rappresentazione veritiera e corretta, si devono fornire le informazioni complementari necessarie allo scopo” (art 2423 cc)?	NO	



11. Patrimonio netto

CODICE MOD. SP	PATRIMONIO NETTO	Consistenza Iniziale	MOVIMENTI DELL'ESERCIZIO				Consistenza Finale
			Opportunit� e Ristrutturazioni	Assegnazioni nel corso dell'esercizio	Utilizzi per ammortamenti nel corso dell'esercizio	Altre variazioni (+/-)	
PAA000	FONDO DI DOTAZIONE	73.608.427	-	-	-	-	73.608.427
PAA010	FINANZIAMENTI PER INVESTIMENTI:	36.403.598	-	18.693.443	5.509.816	123.107	48.644.318
PAA020	Finanziamenti per beni di prima dotazione	327.391	-	-	179.497	-	147.894
PAA030	Finanziamenti da Stato per investimenti	-	-	-	-	-	-
PAA040	Finanziamenti da Stato per investimenti - ex art. 30 legge 47/88	-	-	-	-	-	-
PAA050	Finanziamenti da Stato per investimenti - ricerca	-	-	-	-	-	-
PAA060	Finanziamenti da Stato per investimenti - altro	327.391	-	-	179.497	-	147.894
PAA070	Finanziamenti da Regione per investimenti	30.330.148	-	18.693.443	-	11.265.172	35.372.068
PAA080	Finanziamenti da altri soggetti pubblici per investimenti	-	-	-	-	-	-
PAA090	Finanziamenti per investimenti da rati�ca contributi in conto esercizio	5.746.058	-	-	2.944.084	11.142.065	13.943.130
PAA100	RESERVE DA DONAZIONI E LASCITI VINCOLATI AD INVESTIMENTI	-	-	-	-	-	-
PAA110	AL TRE RESERVE:	-	-	-	-	-	-
PAA120	Reserve da rivalutazioni	-	-	-	-	-	-
PAA130	Reserve da divalutazione da reinvestire	-	-	-	-	-	-
PAA140	Contributi da reinvestire	-	-	-	-	-	-
PAA150	Reserve da utili di esercizio destinati ad investimenti	-	-	-	-	-	-
PAA160	Reserve diverse	-	-	-	-	-	-
PAA170	CONTRIBUTI PER RPIANO PERDITE:	823.881.374	-	40.198.810	-	-	864.079.184
PAA180	Contributi per copertura debiti al 31/12/2005	323.447.756	-	-	-	-	323.447.756
PAA190	Contributi per ricostruzione risorse da investimenti esercizi precedenti	-	-	-	-	-	-
PAA200	Altro	500.433.618	-	40.198.810	-	-	540.632.428
PAA210	UTILI (PERDITE) PORTATI A NUOVO	902.376.535	27.285.842	-	-	-	929.662.377
PAA220	UTILE (PERDITA) D'ESERCIZIO	27.285.842	27.285.842	-	-	30.371.648	30.371.648
	TOTALE PATRIMONIO NETTO	4.249.022	-	68.880.253	5.509.816	123.107	27.134.904

Tab. 35 – Consistenza, movimentazioni e utilizzazioni delle poste di patrimonio netto

Note e commenti

Il **"Patrimonio Netto"** rappresenta la dotazione di capitale aziendale al momento della costituzione dell'ente, nonch  tutte le modifiche che successivamente al momento costitutivo sono intervenute su tale dotazione iniziale per effetto sia della gestione annuale che di elementi di variazione degli elementi patrimoniali. Complessivamente il **"Patrimonio Netto"** ha avuto nel corso dell'esercizio una variazione positiva di euro 22.885.882 passando da euro 4.249.022 ad euro 27.134.904 (+538,6%).

Il **"Fondo di Dotazione"** non ha subito variazioni rispetto all'esercizio precedente.

"Finanziamenti da Stato per investimenti" – L'importo di euro 179.497 rappresenta la quota imputata all'esercizio dei finanziamenti dallo Stato relativamente al progetto "Il Sole negli Enti Pubblici" nell'ambito del Programma Nazionale per la promozione dell'energia solare. Al 31/12/2015 la consistenza finale del suddetto finanziamento risulta di euro 147.894.

"Finanziamenti da Regione per investimenti" – L'importo di euro 18.693.443 – assegnazioni nel corso dell'esercizio   cos  composto:

- Programma Ordinario convergenza Regione Calabria Pilastro II – Salvaguardia – Azione II.4 Progetto Casa della Salute di Cariati – Decreto n. 14354 del 09/12/15 euro 9.172.684;
- Programma Ordinario convergenza Regione Calabria Pilastro II – Salvaguardia – Azione II.4 Progetto Casa della Salute di San Marco Argentano – Decreto n. 14354 del 09/12/15 euro 8.149.649
- Spese per la diversificazione delle fonti energetiche per aumentare l'energia prodotta da fonti rinnovabili – P.O. di Cetraro euro 1.371.110

L'importo di euro 2.385.434 rappresenta la sterilizzazione degli ammortamenti relativamente ai fabbricati.

L'importo di euro 11.265.172 rappresenta la diminuzione dei Crediti V/regione per investimenti e rispettivamente per euro 6.375.382 (2009 e ante) – Impegno Tecnico di spesa n  6544/2014 sub n 



Azienda Sanitaria Provinciale di Cosenza

6786/2014 – capitolo dei lavori pubblici e 4.889.790 per il 2014 – Impegno di spesa per Casa della Salute di San Marco Argentano.

“Finanziamenti per investimenti da rettifica contributi in conto esercizio – L’importo di euro 2.944.684 rappresenta la sterilizzazione degli ammortamenti relativamente agli investimenti avvenuti con contributi in c/esercizio per come di seguito riportato:

- | | | |
|---|------|--------------|
| • Sterilizzazione ammortamenti Investimenti Anno 2012 | euro | 253.426,00; |
| • Sterilizzazione ammortamenti Investimenti Anno 2013 | euro | 547.375,00; |
| • Sterilizzazione ammortamenti Investimenti Anno 2014 | euro | 717.632,00; |
| • Sterilizzazione ammortamenti Investimenti Anno 2015 | euro | 1.426.251,00 |

L’importo di euro 11.142.065 rappresenta la contropartita della rettifica dei contributi in conto esercizio per destinazione ad investimenti ed è così composta:

- | | | |
|------------------------------------|------|------------|
| • Rettifica Investimenti Anno 2012 | euro | 683.122; |
| • Rettifica Investimenti Anno 2013 | euro | 768.046; |
| • Rettifica Investimenti Anno 2014 | euro | 2.131.432; |
| • Rettifica Investimenti Anno 2015 | euro | 7.559.465 |

Relativamente ai **“Contributi per Ripiano Perdite”** si specifica quanto segue:

L’importo di euro **40.196.810** è così composto:

- Liquidazione delle risorse alle Aziende del S.S.R. ripiano dei disavanzi di gestione anno 2013 (decreto di liquidazione 8210/2015) euro 17.404.150,50;
- Sub Fiscalità anno 2013 Ripiano dei disavanzi di gestione anno 2013 (decreto di liquidazione 8210/2015) euro 14.100.016,49;
- Misure per il ripiano dei disavanzi di gestione delle Aziende del S.S.R. periodo 2008/2010 Decreto Regione Calabria 15389/2015 euro 8.692.642,58

La voce **“Utili/Perdite portate a nuovo”** riporta il giroconto della perdita di esercizio anno 2014 pari ad euro 27.265.842.

La voce **“Perdita di esercizio”** è passata da euro 27.265.842 ad euro 30.371.649 con un incremento di euro 3.105.807 (+11,4%).



PN01 – Donazioni e lasciti vincolati ad investimenti

PN01 – NO	Nell'esercizio non sono state rilevate donazioni e lasciti vincolati ad investimenti.
------------------	---

PN02 – Fondo di dotazione

PN02 – NO	Il fondo di dotazione non ha subito variazioni rispetto all'esercizio precedente.
------------------	---

Altre informazioni relative al patrimonio netto

Informazione	Caso presente in azienda?		Se sì, illustrare
PN03 – Altro. Esistono altre informazioni che si ritiene necessario fornire per soddisfare la regola generale secondo cui "Se le informazioni richieste da specifiche disposizioni di legge non sono sufficienti a dare una rappresentazione veritiera e corretta, si devono fornire le informazioni complementari necessarie allo scopo" (art 2423 cc)?	NO		



12. Fondi per rischi e oneri

CODICE MOD. SP	FONDO RISCHI E ONERI	Consistenza iniziale	Accantonamenti dell'esercizio	Riclassifiche dell'esercizio	Utilizzi	Valore finale
PBA000	FONDI PER IMPOSTE, ANCHE DIFFERITE					
PBA010	FONDI PER RISCHI:	17.820.833	9.077.237	5.656.679	12.054.549	20.500.000
PBA020	Fondo rischi per cause civili e oneri processuali	10.968.644	4.562.562	1.156.679	10.187.985	6.500.000
PBA030	Fondo rischi per contenzioso personale dipendente	1.392.743	3.485.361	-	1.358.104	3.500.000
PBA040	Fondo rischi connessi all'acquisto di prestazioni sanitarie da privato	-	-	4.500.000	-	4.500.000
PBA050	Fondo rischi per coperture dirette dei rischi (autoassicurazione)	3.969.435	493.688	-	463.123	4.000.000
PBA060	Altri fondi rischi: Interessi moratori	1.489.811	555.626	-	45.437	2.000.000
PBA070	FONDI DA DISTRIBUIRE:	78.163	92.716	-	7.768	163.111
PBA080	FSR indistinto da distribuire					
PBA090	FSR vincolato da distribuire	78.163	92.716	-	7.768	163.111
PBA100	Fondo per ripiano disavanzi pregressi:					
PBA110	Fondo finanziamento sanitario aggiuntivo corrente LEA					
PBA120	Fondo finanziamento sanitario aggiuntivo corrente extra LEA					
PBA130	Fondo finanziamento per ricerca					
PBA140	Fondo finanziamento per investimenti					
PBA150	QUOTE INUTILIZZATE CONTRIBUTI:	9.065.261	541.116	-	8.618.901	986.476
PBA160	Quote inutilizzate contributi da Regione o Prov. Aut. per quota F.S. vincolato	9.065.261	541.116	-	8.618.901	986.476
PBA170	Quote inutilizzate contributi vincolati da soggetti pubblici: (extra fondo)					
PBA180	Quote inutilizzate contributi per ricerca					
PBA190	Quote inutilizzate contributi vincolati da privati:					
PBA200	ALTRI FONDI PER ONERI E SPESE:	16.321.284	1.069.011	-	6.109.717	5.623.899
PBA210	Fondi integrativi pensione					
PBA230	Fondo rinnovi contrattuali personale dipendente					
PBA240	Fondo rinnovi convenzioni MMG - PLS - MCA	3.799.459	681.000			4.480.459
PBA250	Fondo rinnovi convenzioni Medici SUMAI	478.822	152.000			630.822
PBA260	Altri fondi per oneri e spese	12.043.003	236.011	-	6.109.717	512.618
	TOTALE FONDI RISCHI E ONERI	43.285.341	10.780.080	-	26.791.935	27.273.486

Tab. 36 – Consistenza e movimentazioni dei fondi rischi e oneri

Note e commenti

I "Fondi Rischi ed Oneri" accolgono gli accantonamenti destinati a coprire perdite o debiti aventi natura determinata, esistenza certa o probabile, e ammontare e data di sopravvenienza indeterminata alla data di chiusura del bilancio.

L'Ufficio Legale dell'Ente, per come più volte segnalato nei precedenti verbali dall'Organo di Controllo, ha provveduto ad una ricognizione di tutto il contenzioso presente al fine di avere un elenco completo al 31/12/2015. Tale ricognizione ha portato contestualmente alla determinazione complessiva di un "Fondo per Rischi ed Oneri" pari ad euro 27.273.486 così suddiviso:

- Fondo per Rischi euro 20.500.000;
- Fondi da distribuire (assistentza ai detentuti) euro 163.111;
- Quote inutilizzate contributi vincolati (O.P.S.) euro 986.476;
- Altri Fondi per Oneri e spese euro 5.623.899.

Si specificano di seguito i "Fondo per Rischi ed Oneri".

Fondi per rischi

Il Fondo Rischi per Cause Civili ed Oneri Processuali pari a 6,5 mln di euro accoglie gli importi destinati a coprire passività potenziali legate alla conclusione di cause legali in corso. La stima delle passività è stata determinata a seguito di analisi effettuate dall'ufficio legale e tiene conto di una valutazione delle probabilità di esito negativo delle cause in relazione all'ammontare delle richieste effettuate dalle controparti. Riguarda principalmente il contenzioso in essere con fornitori di beni e servizi, contenzioso con farmacie, risarcimento danni per responsabilità professionale di anni precedenti al 2007 non coperti da polizza assicurativa ed altro contenzioso.

Il Fondo Rischi per Contenzioso Personale Dipendente pari a 3,5 mln di euro accoglie gli importi destinati a coprire il contenzioso in essere con il personale dipendente per riconoscimento



Azienda Sanitaria Provinciale di Cosenza

soprattutto di differenze retributive dovute a svolgimento di mansioni superiori ed altre indennità accessorie.

Il *Fondo Rischi Prestazioni da Privato Accreditato* pari a 4,5 mln di euro accoglie gli importi destinati a coprire il contenzioso in essere con le case di cura private accreditate, con i laboratori e con le strutture riabilitative e residenziali per adeguamento retta a seguito del Decreto prefettizio n. 454/2015 avente ad oggetto "definizione delle tariffe per le prestazioni delle strutture di assistenza territoriale extraospedaliera Giudizio di ottemperanza giusta ordinanze del TAR Calabria n. 146/2015 e n. 147/2015 per l'esecuzione del giudicato formatosi, rispettivamente, sulla sentenza 834/2012 su R.O. n. 436/2012 proposto da AIOP, Santachiara srl e Biolife c/Regione Calabria e sulla sentenza n. 835/2012 su R.G. n. 437/2012 proposto da UNEBA Provinciale di Crotona, Uneba Provinciale di Cosenza, Centri assistenziali Mons. Cesare Olivetti, R.S.A. La Quiete /Regione Calabria".

Il *Fondo Rischi per copertura dei rischi – autoassicurazione* accoglie accantonamenti effettuati per la copertura del rischio aziendale legato ai sinistri rientranti nella franchigia a carico dell'azienda.

Il *Fondo Altri Fondi Rischi - interessi moratori* pari a 2 mln di euro riguarda gli accantonamenti per coprire le spese per interessi passivi dovuti a ritardi nei pagamenti per la fornitura di beni e servizi. La stima delle passività tiene conto degli utilizzi medi annuali avvenuti negli esercizi precedenti.

Nei suddetti *Fondi* sono previsti anche le spese legali.

Fondi da distribuire

La somma di euro **92.716** si riferisce all'assegnazione fatta dalla Regione Calabria con Decreto n° 13377 del 24 novembre 2015 avente ad oggetto "Erogazione risorse finanziarie per la Prevenzione ed Assistenza Sanitaria ai detenuti ed internati tossicodipendenti" – Annualità 2013. Con delibera 516/2016 è stato dato mandato al Direttore del Ser.T. a programmare le procedure per lo svolgimento di tutte le attività inerenti il finanziamento.

Quote inutilizzate contributi

La situazione contabile relativa a Quote Inutilizzate Contributi da Regione per quota F.S. vincolato risulta essere la seguente:

Fondo per Obiettivi di Piano Sanitario Nazionale				
Descrizione	Valore al 01/01/2015	Assegnazione Anno 2015	Importo Rendicontato	Importo Residuo al 31.12.2015
Obiettivi di Piano ante 2011 (residuo)	817.547	-	817.547	-
Obiettivi di Piano anno 2011 Integrazione (residuo)	530.000	-	280.000	250.000
Obiettivi di Piano anno 2012 - Integrazione (residuo)	3.718.221	-	3.718.221	-
Obiettivi di Piano anno 2013 Integrazione (residuo)	1.999.737	-	1.999.737	-
Obiettivi di Piano anno 2013 Integrazione DCA 90/2015)		195.360		195.360
Obiettivi di Piano anno 2014 (residuo)	1.999.737		1.999.737	-
Obiettivi di Piano anno 2015 - D.C.A. n. 37/2016	-	9.447.406	8.906.290	541.116
Totale	9.065.242	9.642.766	17.721.532	986.476

Tab. 37 – Dettaglio movimentazioni quota inutilizzata contributi da Regione o P.A. per quota F.S.R. vincolato

L'importo residuo di euro 250.000,00 riferito ad integrazione Linee Progettuali anno 2011 riguarda il progetto di sperimentazione del servizio di radiologia domiciliare; tale attività è stata avviata nel



Azienda Sanitaria Provinciale di Cosenza

2016. Con D.C.A. 90/2015 - Integrazione nuove linee progettuali anno 2013 - sono state assegnate ulteriori risorse pari ad euro 195.360. Con D.C.A. n.37/2016 avente ad oggetto: "Assegnazione definitiva alle Aziende del Servizio Sanitario Regionale della Regione Calabria delle risorse finanziarie per l'erogazione dei livelli essenziali di assistenza per l'esercizio 2015, ai sensi dell'art. 2 comma 2-sexies lett. d), del Decreto Lgs. 502/92 e successive modificazioni ed integrazioni" sono state assegnati euro 9.447.406 per l'esercizio 2015 di cui rendicontati con deliberazione n° 1763/2015 euro 8.906.290 e pertanto il fondo residuo risulta di euro 541.116.

DETTAGLIO QUOTE INUTILIZZATE CONTRIBUTI	ASSIGNAZIONE INIZIALE CONTRIBUTI		UTILIZZI / COSTI				FONDO AL 31/12/15	
	Esercizio	Importo costi Euro	Tipologia	Importo				
				Esercizio 2012	Esercizio 2013	Esercizio 2014		Esercizio 2015
<indicare esercizio di assegnazione>			B.1) Acquisti di beni					
			B.2) Acquisti di servizi sanitari					
			B.3) Acquisti di servizi non sanitari					
			B.6) Costi del personale					
			Altri costi (dettagliare)					
			Totale					
<indicare esercizio di assegnazione>			B.1) Acquisti di beni					
			B.2) Acquisti di servizi sanitari					
			B.3) Acquisti di servizi non sanitari					
			B.6) Costi del personale					
			Altri costi (dettagliare)					
			Totale					
<indicare esercizio di assegnazione>			B.1) Acquisti di beni					
			B.2) Acquisti di servizi sanitari					
			B.3) Acquisti di servizi non sanitari					
			B.6) Costi del personale					
			Altri costi (dettagliare)					
			Totale					
TOTALE			TOTALE					

Tab. 38 – Dettaglio movimentazioni quota inutilizzata contributi vincolati da soggetti pubblici (extrafondo)

Non sono presenti contributi vincolati da soggetti pubblici (extrafondo) inutilizzati

DETTAGLIO QUOTE INUTILIZZATE CONTRIBUTI	ASSIGNAZIONE INIZIALE CONTRIBUTI		UTILIZZI / COSTI				FONDO AL 31/12/15	
	Esercizio	Importo contributo	Tipologia	Importo				
				Esercizio 2012	Esercizio 2013	Esercizio 2014		Esercizio 2015
<indicare esercizio di assegnazione>			B.1) Acquisti di beni					
			B.2) Acquisti di servizi sanitari					
			B.3) Acquisti di servizi non sanitari					
			B.6) Costi del personale					
			Altri costi (dettagliare)					
			Totale					
<indicare esercizio di assegnazione>			B.1) Acquisti di beni					
			B.2) Acquisti di servizi sanitari					
			B.3) Acquisti di servizi non sanitari					
			B.6) Costi del personale					
			Altri costi (dettagliare)					
			Totale					
<indicare esercizio di assegnazione>			B.1) Acquisti di beni					
			B.2) Acquisti di servizi sanitari					
			B.3) Acquisti di servizi non sanitari					
			B.6) Costi del personale					
			Altri costi (dettagliare)					
			Totale					
TOTALE			TOTALE					

Tab. 39 – Dettaglio movimentazioni quota inutilizzata contributi per ricerca

Non sono presenti contributi per ricerca inutilizzati



Azienda Sanitaria Provinciale di Cosenza

DETTAGLIO QUOTE INUTILIZZATE CONTRIBUTI	ASSIGNAZIONE INIZIALE CONTRIBUTI		UTILIZZI / COSTI				FONDO AL 31/12/16	
	Esercizio	Importo contributo	Tipologia	Importo				
				Esercizio 2012	Esercizio 2013	Esercizio 2014		Esercizio 2015
Quote inutilizzate contributi vincolati da privati	"Indicare esercizio di assegnazione"		B.1) Acquisti di beni					
			B.2) Acquisti di servizi sanitari					
			B.3) Acquisti di servizi non sanitari					
			B.6) Costi del personale					
			Altri costi (dettagliare)					
			Totale					
			B.1) Acquisti di beni					
			B.2) Acquisti di servizi sanitari					
			B.3) Acquisti di servizi non sanitari					
			B.6) Costi del personale					
Altri costi (dettagliare)								
Totale								
B.1) Acquisti di beni								
B.2) Acquisti di servizi sanitari								
B.3) Acquisti di servizi non sanitari								
B.6) Costi del personale								
Altri costi (dettagliare)								
Totale								
TOTALE			TOTALE					

Tab. 40 – Dettaglio movimentazioni quota inutilizzata contributi vincolati da privati

Non sono presenti contributi vincolati da privati non utilizzati.

Altri fondi per oneri e spese

Fondo rinnovi contrattuali personale dipendente: accoglie i costi maturati e non ancora erogati per l'adeguamento delle condizioni economiche degli stipendi del personale dipendente (comparto e dirigenza) a seguito dei rinnovi del CCNL. In ottemperanza della normativa vigente nel corso dell'esercizio e degli esercizi precedenti non sono stati fatti accantonamenti per i rinnovi contrattuali del personale dipendente in quanto l'indennità di vacanza contrattuale viene corrisposta mensilmente.

Fondo rinnovi contrattuali personale convenzionato: accoglie i costi maturati e non ancora erogati per l'adeguamento delle condizioni economiche degli stipendi del personale convenzionato a seguito dei rinnovi del CCNL di categoria. Per come riportato dalla nota prot. 367317/SIAR del 6 dicembre 2016 della Regione Calabria - Dipartimento Tutela della Salute *la base di calcolo è costituita dal monte compensi dei medici di medicina generale, medici specialistici ambulatoriali interni, pediatri di libera scelta ed altre professionalità, ovvero gli importi risultanti dal Modello CE Consuntivo 2010. Al monte compensi totale va applicata la percentuale dello 0,75% sui costi risultanti dal Modello CE consuntivo 2010 per il rinnovo delle convenzioni. Per l'ASP di Cosenza tali importi risultano rispettivamente:*

- Acc. Rinnovi convenzioni MMG/PLS/MGA 681 migliaia di euro
- Acc. Rinnovi convenzioni Medici Sumani 152 migliaia di euro

Altri Fondi per oneri e spese: accoglie le somme accantonate per (fondo perequativo ALPI, contributo lotta alla droga, comitato etico) ed è pari ad euro 512.618.

Al fine della costituzione dei suddetti **"Fondi per Rischi ed Oneri"** sono stati effettuati accantonamenti nel bilancio 2015, al netto del premio operosità Sumai, per euro 10.780.080,00 così composti:

- | | | |
|---|------|-----------|
| • Cause civili ed oneri processuali | euro | 4.562.562 |
| • Contenzioso personale dipendente | euro | 3.465.361 |
| • Accantonamenti per interessi moratori | euro | 555.626 |
| • Autoassicurazione (franchigia polizza in corso) | euro | 493.688 |



Azienda Sanitaria Provinciale di Cosenza

- Accantonamento Fondi Vincolati da Distribuire euro 92.716
- Quote inutilizzate contributi Obiettivi di Piano euro 541.116
- Accontamenti rinnovi convenzioni MMG/PLS/MCA euro 681.000
- Accantonamenti rinnovi Medici Sumai euro 152.000
- Altri accantonamenti (fondo perequativo ALPI, contributo lotta alla droga) euro 236.011

Altre informazioni relative a fondi rischi e oneri.

Informazione	Caso presente in azienda?		Se sì, illustrare
FR01. Con riferimento ai rischi per i quali è stato costituito un fondo, esiste la possibilità di subire perdite addizionali rispetto agli ammontari stanziati?	NO		
FR02. Esistono rischi probabili, a fronte dei quali non è stato costituito un apposito fondo per l'impossibilità di formulare stime attendibili?	NO		
FR03. Esistono rischi (né generici, né remoti) a fronte dei quali non è stato costituito un apposito fondo perché solo possibili, anziché probabili? Da tali rischi potrebbero scaturire perdite significative?	NO		
FR04 – Altro. Esistono altre informazioni che si ritiene necessario fornire per soddisfare la regola generale secondo cui "Se le informazioni richieste da specifiche disposizioni di legge non sono sufficienti a dare una rappresentazione veritiera e corretta, si devono fornire le informazioni complementari necessarie allo scopo" (art 2423 cc)?	NO		



13. Trattamento di fine rapporto

CODICE MOD. SP	TRATTAMENTO DI FINE RAPPORTO	Consistenza iniziale	Accantonamenti dell'esercizio	Utilizzi dell'esercizio	Valore finale
PCA000	Fondo per premi operosità medici SUMAI	10.503.426	200.000	144.791	10.558.635
PCA010	Fondo per trattamento di fine rapporto dipendente				
	TOTALE TRATTAMENTO DI FINE RAPPORTO	10.503.426	200.000	144.791	10.558.635

Tab. 41 – Consistenza e movimentazioni del Trattamento di Fine Rapporto

Il Fondo accantonato rappresenta l'accantonamento al 31/12/2015 per ottemperare alle obbligazioni nei confronti dei medici SUMAI relative alla natura del fondo medesimo. Tale Fondo nel corso del 2015 è stato incrementato di euro 200.000,00 per accantonamenti di competenza dell'esercizio ed è diminuito di 144.791,00 euro per utilizzi avvenuti nel corso dell'anno. Pertanto, al 31/12/2015 il Fondo per Premi Operosità Medici Sumai è passato da euro 10.503.426 ad euro 10.558.635.

L'Ente non ha accantonamenti per il trattamento di fine rapporto del personale dipendente poiché gli accantonamenti vengono mensilmente versati all'INPS (gestione previdenziale ex INPDAP).

Altre informazioni relative a trattamento di fine rapporto.

Informazione	Caso presente in azienda?	Se sì, illustrare
TR01 - Altro. Esistono altre informazioni che si ritiene necessario fornire per soddisfare la regola generale secondo cui "Se le informazioni richieste da specifiche disposizioni di legge non sono sufficienti a dare una rappresentazione veritiera e corretta, si devono fornire le informazioni complementari necessarie allo scopo" (art 2423 cc)?	NO	



14. Debiti

CODICE MOD. SP	DEBITI	MOVIMENTI DELL'ESERCIZIO		Valore finale	di cui per fatture da ricevere	di cui per acquisti di beni iscritti tra le immobilizzazioni
		Incrementi	Decrementi			
PDA000	MUTUI PASSIVI					
	DEBITI V/STATO					
PDA020	Debiti v/Stato per mobilità passiva extraregionale					
PDA030	Debiti v/Stato per mobilità passiva intraregionale					
PDA040	Accanto quota FSR v/Stato					
PDA050	Debiti v/Stato per restituzione finanziamenti - per ricerca:					
PDA060	Altri debiti v/Stato					
	DEBITI V/REGIONE O PROVINCIA AUTONOMA	5.296.769	3.811.734	4.134.513	5.043.990	
PDA080	Debiti v/Regione o Provincia Autonoma per finanziamenti					
PDA090	Debiti v/Regione o Provincia Autonoma per mobilità passiva intraregionale					
PDA100	Debiti v/Regione o Provincia Autonoma per mobilità passiva extraregionale					
PDA110	Accanto quota FSR da Regione o Provincia Autonoma					
PDA120	Altri debiti v/Regione o Provincia Autonoma	5.296.769	3.811.734	4.134.513	5.043.990	
PDA130	DEBITI V/COMUNI:	1.421.250	373.426	391.371	1.493.304	
	DEBITI V/AZIENDE SANITARIE PUBBLICHE DELLA REGIONE	8.298.705	2.144.148	2.009.593	8.436.258	
PDA100	Debiti v/Aziende sanitarie pubbliche della Regione - per quota FSR					
PDA170	Debiti v/Aziende sanitarie pubbliche della Regione - finanziamento sanitario aggiuntivo corrente LEA					
PDA180	Debiti v/Aziende sanitarie pubbliche della Regione - finanziamento sanitario aggiuntivo corrente extra LEA					
PDA190	Debiti v/Aziende sanitarie pubbliche della Regione - mobilità in compensazione					
PDA200	Debiti v/Aziende sanitarie pubbliche della Regione - mobilità non in compensazione					
PDA210	Debiti v/Aziende sanitarie pubbliche della Regione - altre prestazioni	8.298.705	2.144.148	2.009.593	8.436.258	
PDA220	Debiti v/Aziende Sanitarie pubbliche fuori Regione	398.186	104.880	38.968	437.767	
PDA230	Debiti v/Aziende sanitarie pubbliche della Regione per versamenti di patrimonio netto					
	TOTALE DEBITI VAZIENDE SANITARIE PUBBLICHE	8.697.870	2.249.028	2.048.561	8.874.015	
	DEBITI V/SOCIETA' PARTECIPATE E/O ENTI DIPENDENTI					
PDA260	Debiti v/enti regionali:					
PDA290	Debiti v/sperimentazioni gestionali:					
PDA270	Debiti v/altre partecipate:					
PDA280	DEBITI V/FORNITORI:	513.256.394	217.818.849	326.705.892	405.169.351	
PDA290	Debiti verso erogatori (privati accreditati e convenzionati) di prestazioni sanitarie	57.979.447	35.825.194	25.079.936	66.524.705	17.415.191
PDA300	Debiti verso altri fornitori	455.276.947	181.993.655	300.625.956	338.644.646	31.084.219
PDA310	DEBITI V/ISTITUTO TESORIERE	68.274.603	68.274.603	68.274.603	68.274.603	
PDA320	DEBITI TRIBUTARI	9.916.437	11.216.032	9.728.433	11.402.038	
PDA330	DEBITI V/ISTITUTI PREVIDENZIALI, ASSISTENZIALI E SICUREZZA SOCIALE:	28.697.470	17.097.686	18.128.784	28.486.292	
PDA340	DEBITI V/ALTRI:	48.177.881	26.262.284	26.677.284	47.882.881	
PDA350	Debiti v/alti finanziatori					
PDA360	Debiti v/dipendenti	33.743.714	15.973.709	18.774.071	30.943.352	
PDA370	Debiti v/gestioni liquidatorie	817.128		9.530	807.596	
PDA380	Altri debiti diversi:	13.617.041	9.288.555	6.793.693	16.111.903	

Tab. 42 – Consistenza e movimentazioni dei debiti

Note e commenti

Nel corso dell'esercizio i **Debiti** hanno avuto, complessivamente, una diminuzione di euro 38.573.867 (-6,3%) passando da euro 613.180.309 ad euro 574.606.442.

I **Debiti V/Regione** sono costituiti principalmente dall'IRAP da versare al 31.12.2015. Sono passati da euro 5.266.769 ad euro 5.043.990 (-4,2%).

I **Debiti V/Comuni** sono passati da euro 1.421.250 ad euro 1.493.304 (+5,1%).

I **Debiti V/Aziende Sanitarie Pubbliche** sono costituiti sia dai Debiti verso le Aziende Sanitarie Pubbliche della Regione che da quelli verso le Aziende Sanitarie Pubbliche fuori Regione. Sono passati 8.667.870 ad euro 8.874.015 (+2,4%).

I **Debiti V/Fornitori** rappresentano passività nei confronti di fornitori di beni e servizi al 31.12.2015, sono stati distinti i debiti verso soggetti privati (accreditati e convenzionati) fornitori di prestazioni sanitarie da quelli verso gli altri fornitori. Sono passati da euro 513.256.394 ad euro 405.169.351 con una diminuzione di euro 108.087.043 (-21,1%).

Il **Debito V/Istituto Tesoriere** pari ad euro 68.274.603 rappresenta l'anticipazione di cassa, che risulta al 31.12.2015, da restituire al tesoriere. – Il ricorso all'anticipazione di cassa è conseguenza della



Azienda Sanitaria Provinciale di Cosenza

ridotta erogazione mensile da parte della Regione Calabria come evidenziato anche dalla esistenza di crediti verso la Regione stessa riportati nella sezione "Attivo Circolante". Gli interessi passivi sull'anticipazione di tesoreria concessa dal tesoriere pari ad euro 4.422.230 sono rilevati nell'apposita voce "Interessi Passivi su C/C Tesoreria" del Conto Economico. Le spese di commissione per affidamento anticipazione di tesoreria, pari ad euro 4.486.097, sono rilevate nella voce "Altri Oneri Finanziari" del Conto Economico.

I **Debiti Tributarî** sono costituiti da IRPEF e IVA da versare. Sono passati da euro 9.915.437 ad euro 11.402.036 facendo registrare un incremento di euro 1.486.599 (+15%). Tale incremento riguarda principalmente il debito v/erario iva split payment per euro 2.099.782.

I **Debiti V/Istituti previdenziali** comprendono i contributi previdenziali del personale (dipendente, assimilato, convenzionato ed autonomo) da versare al 31.12.2015. Sono passati da euro 25.607.470,00 ad euro 26.486.292 con un incremento di euro 878.822 (+3,4%).

I **Debiti V/Altri** sono costituiti principalmente da debiti verso personale dipendente e convenzionato per competenze maturate e non erogate. Sono passati da euro 48.177.881 ad euro 47.862.851 facendo registrare un decremento di euro 315.030 (-0,7%).



Azienda Sanitaria Provinciale di Cosenza

CODICE MOD. SP	DEBITI	DEBITI PER ANNO DI FORMAZIONE				
		Anno 2011 e precedenti	Anno 2012	Anno 2013	Anno 2014	Anno 2015
PDA000	MUTUI PASSIVI					
	DEBITI V/STATO					
PDA020	Debiti v/Stato per mobilità passiva extraregionale					
PDA030	Debiti v/Stato per mobilità passiva internazionale					
PDA040	Acconto quota FSR v/Stato					
PDA050	Debiti v/Stato per restituzione finanziamenti - per ricerca					
PDA060	Altri debiti v/Stato					
	DEBITI V/REGIONE O PROVINCIA AUTONOMA	224.305	35.649	456.868	415.414	3.911.734
PDA080	Debiti v/Regione o Provincia Autonoma per finanziamenti					
PDA090	Debiti v/Regione o Provincia Autonoma per mobilità passiva intraregionale					
PDA100	Debiti v/Regione o Provincia Autonoma per mobilità passiva extraregionale					
PDA110	Acconto quota FSR da Regione o Provincia Autonoma					
PDA120	Altri debiti v/Regione o Provincia Autonoma	224.305	35.649	456.868	415.414	3.911.734
PDA130	DEBITI V/COMUNE:	739.775	16.064	37.902	327.038	373.425
	DEBITI V/AZIENDE SANITARIE PUBBLICHE DELLA REGIONE	5.439.338	221.764	174.958	456.052	2.144.146
PDA160	Debiti v/Aziende sanitarie pubbliche della Regione - per quota FSR					
PDA170	Debiti v/Aziende sanitarie pubbliche della Regione - finanziamento sanitario aggiuntivo corrente LBA					
PDA180	Debiti v/Aziende sanitarie pubbliche della Regione - finanziamento sanitario aggiuntivo corrente extra LBA					
PDA190	Debiti v/Aziende sanitarie pubbliche della Regione - mobilità in compensazione					
PDA200	Debiti v/Aziende sanitarie pubbliche della Regione - mobilità non in compensazione					
PDA210	Debiti v/Aziende sanitarie pubbliche della Regione - altre prestazioni	5.439.338	221.764	174.958	456.052	2.144.146
PDA220	Debiti v/Aziende Sanitarie pubbliche fuori Regione	172.447	11.012	69.456	80.262	104.580
PDA230	Debiti v/Aziende sanitarie pubbliche della Regione per versamenti c/patrimonio netto					
	TOTALE DEBITI V/AZIENDE SANITARIE PUBBLICHE	5.611.785	232.776	244.414	536.314	2.248.726
	DEBITI V/SOCIETA' PARTECIPATE E/O ENTI DIPENDENTI					
PDA250	Debiti v/enti regionali:					
PDA260	Debiti v/sperimentazioni gestionali:					
PDA270	Debiti v/altre partecipate:					
	DEBITI V/FORNITORI:	108.396.510	25.082.376	21.067.131	32.224.485	217.618.849
PDA290	Debiti verso erogatori (privati accreditati e convenzionati) di prestazioni sanitarie	23.192.382	4.028.835	2.686.796	2.991.498	35.625.194
PDA300	Debiti verso altri fornitori	85.204.128	21.053.541	18.380.335	29.232.987	181.993.655
PDA310	DEBITI V/ISTITUTO TESORIERE	-	-	-	-	88.274.603
PDA320	DEBITI TRIBUTARI:	-	-	-	187.004	11.215.032
PDA330	DEBITI V/ISTITUTI PREVIDENZIALI, ASSISTENZIALI E SICUREZZA SOCIALE	1.341.794	1.238.365	3.542.776	3.355.771	17.007.586
	DEBITI V/ALTRI:	3.145.397	3.425.870	7.676.489	8.350.831	25.262.264
PDA350	Debiti v/altri finanziatori	-	-	-	-	-
PDA360	Debiti v/dipendenti	1.757.970	2.750.435	5.105.682	5.365.356	15.973.709
PDA370	Debiti v/gestioni liquidatorie	807.596	-	-	-	-
PDA380	Altri debiti diversi:	579.831	675.435	2.572.607	2.985.475	9.286.555

Tab. 43 – Dettaglio dei debiti per anno di formazione

La situazione debitoria per anno di formazione risulta essere la seguente:

• Debiti anno 2011 e ante	euro	119.459.566;
• Debiti anno 2012	euro	31.011.100;
• Debiti anno 2013	euro	33.826.700;
• Debiti anno 2014	euro	45.396.857;
• Debiti anno 2015	euro	<u>345.912.219</u>
Totale	euro	574.606.442



Azienda Sanitaria Provinciale di Cosenza

CODICE MOD. SP	DEBITI	DEBITI PER SCADENZA		
		Entro 12 mesi	Tra 1 e 5 anni	Oltre 5 anni
PDA000	MUTUI PASSIVI			
	DEBITI V/STATO			
PDA020	Debiti v/Stato per mobilità passiva extraregionale			
PDA030	Debiti v/Stato per mobilità passiva internazionale			
PDA040	Acconto quota FSR v/Stato			
PDA050	Debiti v/Stato per restituzione finanziamenti - per ricerca:			
PDA060	Altri debiti v/Stato			
	DEBITI V/REGIONE O PROVINCIA AUTONOMA	5.043.990		
PDA080	Debiti v/Regione o Provincia Autonoma per finanziamenti			
PDA090	Debiti v/Regione o Provincia Autonoma per mobilità passiva intraregionale			
PDA100	Debiti v/Regione o Provincia Autonoma per mobilità passiva extraregionale			
PDA110	Acconto quota FSR da Regione o Provincia Autonoma			
PDA120	Altri debiti v/Regione o Provincia Autonoma	5.043.990		
PDA130	DEBITI V/COMUNI:	1.493.304		
	DEBITI V/AZIENDE SANITARIE PUBBLICHE DELLA REGIONE	8.436.258		
PDA160	Debiti v/Aziende sanitarie pubbliche della Regione - per quota FSR			
PDA170	Debiti v/Aziende sanitarie pubbliche della Regione - finanziamento sanitario aggiuntivo corrente LEA			
PDA180	Debiti v/Aziende sanitarie pubbliche della Regione - finanziamento sanitario aggiuntivo corrente extra LEA			
PDA190	Debiti v/Aziende sanitarie pubbliche della Regione - mobilità in compensazione			
PDA200	Debiti v/Aziende sanitarie pubbliche della Regione - mobilità non in compensazione			
PDA210	Debiti v/Aziende sanitarie pubbliche della Regione - altre prestazioni	8.436.258		
PDA220	Debiti v/Aziende Sanitarie pubbliche fuori Regione	437.757		
PDA230	Debiti v/Aziende sanitarie pubbliche della Regione per versamenti c/patrimonio netto			
	TOTALE DEBITI V/AZIENDE SANITARIE PUBBLICHE	8.874.015		
	DEBITI V/SOCIETA' PARTECIPATE E/O ENTI DIPENDENTI			
PDA250	Debiti v/enti regionali:			
PDA260	Debiti v/sperimentazioni gestionali:			
PDA270	Debiti v/altre partecipate:			
PDA280	DEBITI V/FORNITORI:	405.169.351		
PDA290	Debiti verso erogatori (privati accreditati e convenzionati) di prestazioni sanitarie	68.524.705		
PDA300	Debiti verso altri fornitori	336.644.646		
PDA310	DEBITI V/ISTITUTO TESORIERE	68.274.603		
PDA320	DEBITI TRIBUTARI:	11.402.036		
PDA330	DEBITI V/ISTITUTI PREVIDENZIALI, ASSISTENZIALI E SICUREZZA SOCIALE:	26.486.292		
PDA340	DEBITI V/ALTRI:	47.862.851		
PDA350	Debiti v/altri finanziatori			
PDA360	Debiti v/dipendenti	30.943.352		
PDA370	Debiti v/gestioni liquidatorie	807.596		
PDA380	Altri debiti diversi:	16.111.903		

Tab. 44 - Dettaglio dei debiti per scadenza

Non vi sono debiti aventi scadenza superiore ai dodici mesi.

DETTAGLIO MUTUI	Destinazione	Soggetto erogatore	Riferimenti delibera di autorizzazione regionale	Importo iniziale	Scadenza	Debito residuo	Tasso di interesse	Garanzie reali
TOTALE MUTUI								

Tab. 45 - Dettaglio mutui

L'azienda non ha mutui in corso.




DB01 – Transazioni

DB01 – NO	Nel corso dell'esercizio i debiti verso fornitori non sono sottoposti a procedure di transazione regionali.
------------------	---

Altre informazioni relative a debiti.

Informazione	Caso presente in azienda?	Se sì, illustrare
DB02 - Altro. Esistono altre informazioni che si ritiene necessario fornire per soddisfare la regola generale secondo cui "Se le informazioni richieste da specifiche disposizioni di legge non sono sufficienti a dare una rappresentazione veritiera e corretta, si devono fornire le informazioni complementari necessarie allo scopo" (art 2423 cc)?	SI	Segue relazione

Con D.P.G.R. n. 36/2010 è stata istituita presso il Dipartimento Tutela della Salute e Politiche Sanitarie la Bad Debt Entity ("BDE") quale struttura regionale accentrata sotto diretto controllo e coordinamento della Struttura Commissariale, la quale ha preso in carico la gestione del debito pregresso maturato dal S.S.R., curando gli aspetti ed adempimenti di natura amministrativa, contabile, finanziaria e legale necessari per la quantificazione ed estinzione in via definitiva dello stesso. L'Azienda con delibera n° 1916/2011 ha conferito delega espressa alla BDE a transigere e sottoscrivere gli accordi conseguenti, con i fornitori di beni e servizi del Sistema Sanitario Regionale e con gli erogatori di prestazioni sanitarie relativamente ai crediti accertati dall'Azienda come certi, liquidi ed esigibili per fatture emesse fino al 31 dicembre 2008 nei confronti dell'Azienda stessa, nonché di provvedere al pagamento degli importi derivanti dalla sottoscrizione degli atti transattivi. Con D.C.A. n° 70 del 20/10/2014 il Commissario ad Acta ha stabilito "che il funzionario delegato, dopo aver concluso i pagamenti, in nome e per conto delle Aziende Sanitarie ed Ospedaliere, provvederà a trasferire le somme residue alle Aziende stesse", pertanto nel corso del 2015 la BDE non ha pagato fornitori di beni e servizi a seguito di atti transattivi, mentre l'azienda con i trasferimenti avuti a fine 2014 ha provveduto a pagare i debiti degli esercizi precedenti.



15. Ratei e risconti passivi

CODICE MOD. CE	RATEI PASSIVI	Importo	di cui oltre 12 mesi
	DETTAGLIO A LIVELLO DI CODICE DI COSTI CE		
PEA010	RATEI PASSIVI	6.662,00	

Tab. 46 – Ratei passivi – Dettaglio a livello di costo (codice CE)

Note e commenti

I ratei passivi si riferiscono ai fitti passivi e sono pari ad euro 6.662,00

CODICE MOD. CE	RISCONTI PASSIVI	Importo	di cui oltre 12 mesi
	DETTAGLIO A LIVELLO DI CODICE DI RICAVI CE		
	...		
	...		

Tab. 47 – Risconti passivi – Dettaglio a livello di ricavo (codice CE)

Non sono presenti risconti passivi.

Altre informazioni relative a ratei e risconti passivi.

Informazione	Caso presente in azienda?	Se sì, illustrare
RP01 – Altro. Esistono altre informazioni che si ritiene necessario fornire per soddisfare la regola generale secondo cui “Se le informazioni richieste da specifiche disposizioni di legge non sono sufficienti a dare una rappresentazione veritiera e corretta, si devono fornire le informazioni complementari necessarie allo scopo” (art 2423 cc)?	NO	



16. Conti d'ordine

CODICE MOD. SP	CONTI D'ORDINE	Valore iniziale	Incrementi	Decrementi	Valore finale
PFA000	F.1) CANONI DI LEASING ANCORA DA PAGARE				
PFA010	F.2) DEPOSITI CAUZIONALI	90.997	-	-	90.977
PFA020	F.3) BENI IN COMODATO				
PFA030	F.4) ALTRI CONTI D'ORDINE				

Tab. 48 – Dettagli e movimentazioni dei conti d'ordine

Note e commenti

I conti d'ordine non hanno subito variazioni nel corso dell'esercizio.

Altre informazioni relative a conti d'ordine.

Informazione	Caso presente in azienda?	Se sì, illustrare
CO01. Sono state attivate operazioni di project finance?	NO	
CO02. Esistono beni dell'Azienda presso terzi (in deposito, in pegno o in comodato)?	NO	
CO03 – Altro. Esistono altre informazioni che si ritiene necessario fornire per soddisfare la regola generale secondo cui "Se le informazioni richieste da specifiche disposizioni di legge non sono sufficienti a dare una rappresentazione veritiera e corretta, si devono fornire le informazioni complementari necessarie allo scopo" (art 2423 cc)?	NO	



17. Contributi in conto esercizio

CODICE MOD. CE	CONTRIBUTI IN C/ESERCIZIO	Quota capitaria	Funzioni	Altro	Note
AA0030	Contributi da Regione o Prov. Aut. per quota F.S. regionale indistinto	-		1.157.111.420	comprensivo dei valori della mobilità
AA0080	Contributi da Regione o Prov. Aut. (extra fondo) - Risorse aggiuntive da bilancio regionale a titolo di copertura LEA				
AA0090	Contributi da Regione o Prov. Aut. (extra fondo) - Risorse aggiuntive da bilancio regionale a titolo di copertura extra LEA				

Tab. 49 – Dettagli contributi in conto esercizio

CODICE MOD. CE	DETTAGLIO CONTRIBUTI IN C/ESERCIZIO	Alto	Data	Oggetto	Importo assegnato	Importo utilizzato	Codice Conto
AA0020	DA REGIONE O P.A. PER QUOTA F.S. REGIONALE:				1.170.897.219	1.170.356.103	
AA0030	Quota F.S. regionale - indistinto	D.C.A 37/2016	31/03/2016	Assegnazione Definitiva Risorse Finanziarie 2015	929.896.420	929.896.420	401010101
AA0030	Quota F.S. regionale - indistinto	Tabella M		Mobilità	227.215.000	227.215.000	401010101
AA0040	Quota F.S. regionale - vincolato:				13.785.799	13.244.663	
AA0040	Obiettivi di Piano anno 2015	D.C.A 37/2016	31/03/2016	Assegnazione Definitiva Risorse Finanziarie 2015	9.447.406	8.906.290	401010214
AA0040	Riparto vincolato Farmaci innovativi	D.C.A 37/2016	31/03/2016	Assegnazione Definitiva Risorse Finanziarie 2015	4.338.393	4.338.393	401010214
AA0060	EXTRA FONDO:				9.138.101	9.138.101	
AA0070	Contributi da Regione o Prov. Aut. (extra fondo) vincolati:				1.056.027	1.056.027	
	Legge 05/02/1992 n. 104, art. 27			Modifica strumenti di guida	300	300	401020101
	Legge Regionale 29 marzo 1999 n° 8			Provvidenze in favore di soggetti affetti da particolari patologie	78.855	78.855	401020101
	Contributi extra fondo farmaci innovativi	D.C.A 37/2016	31/03/2016	Ass. Risorse anno 2015	976.872	976.872	401020101
AA0080	Contributi da Regione o Prov. Aut. (extra fondo) - Risorse aggiuntive da bilancio regionale a titolo di copertura LEA						
AA0090	Contributi da Regione o Prov. Aut. (extra fondo) - Risorse aggiuntive da bilancio regionale a titolo di copertura extra LEA						
AA0100	Contributi da Regione o Prov. Aut. (extra fondo) - Altro:				7.974.074	7.974.074	
	Finanziamento per utilizzo defibrillatori semi automatici				17.990	17.990	401020104
	Legge Regionale 27/04/2015 n. 11 - Quota sociale				2.900.553	2.900.553	401020104
	Legge Regionale 27/04/2015 n. 11 - Quota sociale				4.962.815	4.962.815	401020104
	Prevenzione ed assistenza sanitarie ai detenuti	Decreto 13377	24/11/2015	Prevenzione ed assistenza sanitaria ai detenuti	92.716	92.716	401020104
AA0120	Contributi da Aziende sanitarie pubbliche della Regione o Prov. Aut. (extra fondo) vincolati:						
AA0130	Contributi da Aziende sanitarie pubbliche (extra fondo) altro:						
AA0150	Contributi da altri soggetti pubblici (extra fondo) vincolati:				108.000	108.000	
	Presidenza Consiglio dei Ministri - Lotta alla droga I Tranche				108.000	108.000	401020301
AA0160	Contributi da altri soggetti pubblici (extra fondo) L.210/92:						
AA0170	Contributi da altri soggetti pubblici (extra fondo) altro:						
	PER RICERCA:						
AA0190	Contributi da Ministero della Salute per ricerca corrente:						
	Progetto						
AA0200	Contributi da Ministero della Salute per ricerca finalizzata:						
	Progetto						
AA0210	Contributi da Regione ed altri soggetti pubblici per ricerca:						
AA0220	Contributi da privati per ricerca:						
AA0230	CONTRIBUTI DA PRIVATI:						
	TOTALE CONTRIBUTI IN C/ESERCIZIO				1.180.035.320	1.179.494.204	

Tab. 50 – Informativa contributi in conto esercizio

Note e commenti

La Regione Calabria con Decreto del Commissario ad Acta n. 37 del 31 marzo 2016 avente ad oggetto "Assegnazione definitiva alle Aziende del Servizio Sanitario Regionale della Regione Calabria delle risorse finanziarie per l'erogazione dei livelli essenziali di assistenza per l'esercizio 2015, ai sensi



Azienda Sanitaria Provinciale di Cosenza

dell'art. 2 comma 2-sexies lett. d), del Decreto Lgs. 502/92 e successive modificazioni ed integrazioni" ha assegnato all'Azienda Sanitaria Provinciale di Cosenza la somma di euro 929.896.420 quale contributo in conto esercizio a destinazione indistinta. Nel bilancio aziendale, inoltre, è stata riportata la somma di euro 227.215.000 come quota indistinta, relativamente alla mobilità infra ed extra regionale per come comunicato dalla Regione Calabria con nota prot. 111748 del 06/04/2016 - Tabella M. Alla suddetta somma si deve aggiungere l'importo di euro 6.095.610 che la Regione ha erogato per l'INRCA e che l'Azienda ha trasferito all'Istituto. Tale importo viene rilevato nel bilancio aziendale sia tra i ricavi che tra i costi, ma non viene riportato, per come indicato dal Dipartimento Tutela della Salute – nel modello CE.

Sempre con Decreto del Commissario ad Acta n. 37 del 31 marzo 2016 sono state assegnate le seguenti somme:

- | | | |
|--|------|------------|
| • Quota vincolata obiettivi di PSN anno 2015 | euro | 9.447.406; |
| • Riparto vincolato farmaci innovativi | euro | 4.338.393; |
| • Contributo extra fondo farmaci innovativi | euro | 976.872; |
| • Pay – Back anno 2015 | euro | 5.662.314. |

Relativamente alle risorse assegnate per obiettivi di PSN anno 2015 con delibera 1763 del 20/10/2015 sono stati rendicontati euro 8.906.289 mentre la restante somma pari ad euro 541.116 è stata accantonata.

CODICE MOD. CE	DETTAGLIO RETTIFICA CONTRIBUTI C/ESERCIZIO PER DESTINAZIONE AD INVESTIMENTI	Contributo assegnato	Quota destinata ad investimenti	Incidenza %
AA0020	Contributi in c/esercizio da Regione o P.A. per quota F.S. regionale	1.170.897.219	9.449.332	0,81%
AA0060	Contributi in c/esercizio da Regione o P.A. extra fondo	9.030.101		0,00%
AA0110	Contributi in c/esercizio da aziende sanitarie pubbliche (extra fondo)			
AA0180	Contributi in c/esercizio per ricerca			
AA0230	Contributi in c/esercizio da privati			
	Totale	1.179.927.320	9.449.332	0,81%

Tab. 51 – Dettaglio rettifica contributi in conto esercizio per destinazione ad investimenti

Della somma complessiva di euro 1.179.927.320 di contributi in conto esercizio l'azienda ha destinato ad investimenti la somma di euro 9.449.332 così distinta:

- | | | |
|---|------|------------|
| • Concessioni, licenze e marchi | euro | 127.089; |
| • Manutenzione Straordinaria Fabbricati | euro | 3.258.162; |
| • Impianti e Macchinari | euro | 11.126; |
| • Attrezzature Sanitarie e Scientifiche | euro | 3.710.756; |
| • Attrezzature Generiche | euro | 131.616; |
| • Mobili ed arredi | euro | 100.104; |
| • Ambulanze | euro | 1.972.312; |
| • Altri Beni Materiali | euro | 138.167. |

Relativamente alla "rettifica dei contributi in c/esercizio per destinazione ad investimenti" per comunicato dalla Regione Calabria con nota prot. 111748 del 06/04/2016 si sono applicate le seguenti percentuali:



Azienda Sanitaria Provinciale di Cosenza

- Investimenti effettuati con contributi in c/esercizio anno 2012 20%;
- Investimenti effettuati con contributi in c/esercizio anno 2013 20%;
- Investimenti effettuati con contributi in c/esercizio anno 2014 40%;
- Investimenti effettuati con contributi in c/esercizio anno 2015 80%;

Rettifica dei contributi in conto esercizio per investimenti			
Anno	Importo Investimento	% rettifica	Importo Rettificato
2012	3.415.612	20%	683.122
2013	3.840.230	20%	768.046
2014	5.328.579	40%	2.131.432
2015	9.449.332	80%	7.559.466
Totale	22.033.753		11.142.066

Tab. 52 –Rettifica contributi in conto esercizio per destinazione ad investimenti

-Altre informazioni relative a contributi in conto esercizio.

Informazione	Caso presente in azienda?		Se sì, illustrare
CT01. Sono state rilevate significative variazioni rispetto all'esercizio precedente?		SI	Rispetto all'anno precedente l'assegnazione per garantire i LEA Q.F.S.R indistinto è passata da 931.646.053 a 929.896.420 e l'assegnazione dei fondi vincolati Obiettivi di Piano è passata da 14.887.205 ad euro 9.447.406



18. Proventi e ricavi diversi

CODICE MOD. CE	DETTAGLIO RICAVI PER PRESTAZIONI SANITARIE IN MOBILITA'	TOTALE
	RICAVI DA MOBILITA' SANITARIA INFRAREGIONALE (A)	8.319.000
AA0350	Prestazioni di ricovero	6.486.000
AA0360	Prestazioni di specialistica ambulatoriale	1.327.000
AA0370	Prestazioni di psichiatria residenziale e semiresidenziale	
AA0380	Prestazioni di File F	
AA0390	Prestazioni servizi MMG, PLS, Contin. assistenziale	
AA0400	Prestazioni servizi farmaceutica convenzionata	506.000
AA0410	Prestazioni termali	
AA0420	Prestazioni trasporto ambulanze ed elisoccorso	
AA0430	Altre prestazioni sanitarie e socio-sanitarie	
	RICAVI DA MOBILITA' SANITARIA EXTRAREGIONALE (B)	6.058.000
AA0460	Prestazioni di ricovero	4.535.000
AA0470	Prestazioni di specialistica ambulatoriale	470.000
AA0480	Prestazioni di psichiatria residenziale e semiresidenziale	-
AA0490	Prestazioni di File F	7.000
AA0500	Prestazioni servizi MMG, PLS, Contin. assistenziale	30.000
AA0510	Prestazioni servizi farmaceutica convenzionata	439.000
AA0520	Prestazioni termali	577.000
AA0530	Prestazioni trasporto ambulanze ed elisoccorso	
AA0540	Altre prestazioni sanitarie e socio-sanitarie	
AA0550	Ricavi per cessione di emocomponenti e cellule staminali	
AA0560	Ricavi per differenziale tariffe TUC	
	TOTALE RICAVI DA MOBILITA' (A+B)	14.377.000
	RICAVI PER PRESTAZIONI OGGETTO DI FATTURAZIONE DIRETTA INFRAREGIONALE (C)	-
	RICAVI PER PREST. OGGETTO DI FATTUR. DIRETTA EXTRAREGIONALE (D)	-
	TOTALE RICAVI PER PREST. OGGETTO DI FATTURAZ. DIRETTA (C+D)	-
	TOTALE RICAVI AZIENDE REGIONE (A+C)	8.319.000
	TOTALE RICAVI AZIENDE EXTRA REGIONE (B+D)	6.058.000
	TOTALE RICAVI AZIENDE SANITARIE PUBBLICHE (A+B+C+D)	14.377.000

Tab. 53 – Dettaglio ricavi per prestazioni sanitarie in mobilità

Relativamente ai ricavi per prestazioni sanitarie in mobilità sono stati riportati dati comunicati dalla Regione con nota prot. 111748 del 06/04/2016 - Tabella M - contributi e mobilità infra ed extra regionale.



Azienda Sanitaria Provinciale di Cosenza

CODICE MOD. CE	PRESTAZIONI SANITARIE EROGATE IN REGIME DI INTRAMOENIA	Valore CE al 31/12/2015	Valore CE al 31/12/2014	Variazioni importo	Variazioni %
AA0680	Ricavi per prestazioni sanitarie intramoenia - Area ospedaliera	-	-	-	-
AA0690	Ricavi per prestazioni sanitarie intramoenia - Area specialistica	1.266.900	1.296.195	- 29.295	-2%
AA0700	Ricavi per prestazioni sanitarie intramoenia - Area sanità pubblica	-	-	-	-
AA0710	Ricavi per prestazioni sanitarie intramoenia - Consulenze (ex art. 55 c.1 lett. c), d) ed ex art. 57-58)	65.392	36.291	29.101	80%
AA0720	Ricavi per prestazioni sanitarie intramoenia - Consulenze (ex art. 55 c.1 lett. c), d) ed ex art. 57-58) (Aziende sanitarie pubbliche della Regione)	-	-	-	-
AA0730	Ricavi per prestazioni sanitarie intramoenia - Altro	-	-	-	-
AA0740	Ricavi per prestazioni sanitarie intramoenia - Altro (Aziende sanitarie pubbliche della Regione)	-	-	-	-
TOTALE RICAVI INTRAMOENIA		1.332.292	1.332.486	- 194	0%
BA1210	Compartecipazione al personale per att. libero professionale intramoenia - Area ospedaliera	-	-	-	-
BA1220	Compartecipazione al personale per att. libero professionale intramoenia- Area specialistica	1.037.972	1.108.584	- 70.612	-6%
BA1230	Compartecipazione al personale per att. libero professionale intramoenia - Area sanità pubblica	-	-	-	-
BA1240	Compartecipazione al personale per att. libero professionale intramoenia - Consulenze (ex art. 55 c.1 lett. c), d) ed ex Art. 57-58)	2.853	2.698	155	6%
AA0720	Compartecipazione al personale per att. libero professionale intramoenia- Consulenze (ex art. 55 c.1 lett. c), d) ed ex Art. 57-58) (Aziende sanitarie pubbliche)	-	-	-	-
BA1260	Compartecipazione al personale per att. libero professionale intramoenia - Altro	-	-	-	-
BA1270	Compartecipazione al personale per att. libero professionale intramoenia- Altro (Aziende sanitarie pubbliche della Regione)	-	-	-	-
TOTALE QUOTE RETROCESSE AL PERSONALE (ESCLUSO IRAP)		1.040.825	1.111.282	- 70.457	-6%
Indennità di esclusività medica per attività di libera professione		-	-	-	-
IRAP relativa ad attività di libera professione (intramoenia)		71.538	62.676	8.862	14%
Costi diretti aziendali		-	-	-	-
Costi generali aziendali		15.020	14.567	453	3%
Fondo di perequazione		128.011	64.909	63.102	97%
TOTALE ALTRI COSTI INTRAMOENIA		214.569	142.152	72.417	51%

Tab. 54 – Dettaglio ricavi e costi per prestazioni sanitarie erogate in regime di intramoenia

DETTAGLIO RIMBORSI DA AZIENDE SANITARIE PUBBLICHE DELLA REGIONE PER ACQUISTI DI BENI	A.C. DI COSENZA	A.C. DI REGGIO	A.O. DI CATANZARO	ASP DI CROTONE	ASP DI CATANZARO	ASP DI REGGIO	ASP DI VIBO VALENTIA	TOTALE
Prodotti farmaceutici ed emoderivati:								
Medicinali con AIC, ad eccezione di vaccini ed emoderivati di produzione regionale				6.715.374	15.931.856	22.621.043	8.043.652	53.311.925
Medicinali senza AIC								
Emoderivati di produzione regionale								
Sangue ed emocomponenti								
Dispositivi medici:								
Dispositivi medici								
Dispositivi medici impiantabili attivi								
Dispositivi medico diagnostici in vitro (IVD)								
Prodotti dietetici								
Materiali per la profilassi (vaccini)								
Prodotti chimici								
Materiali e prodotti per uso veterinario								
Altri beni e prodotti sanitari:								
Prodotti alimentari								
Materiali di guardaroba, di pulizia e di convivenza in genere								
Combustibili, carburanti e lubrificanti								
Supporti informatici e cancelleria								
Materiale per la manutenzione								
Altri beni e prodotti non sanitari:								
TOTALE				6.715.374,00	15.931.856,00	22.621.043,00	8.043.652,00	53.311.925,00

Tab. 55 – Dettaglio rimborsi da aziende sanitarie pubbliche della Regione per acquisti di beni

Considerato che la Regione Calabria, in attuazione del Piano di Rientro, ha attivato la distribuzione dei farmaci del PHT attraverso la DPC – distribuzione per conto – e che con DPGR 169 del 9 ottobre 2012 l’ASP di Cosenza è stata individuata quale ASP capofila della centralizzazione e coordinamento del servizio, sono stati riportati i ricavi per rimborsi, comprensivi degli oneri di distribuzione, per acquisti di medicinali con AIC da parte di Aziende Sanitarie Provinciali della Regione e precisamente:

- ASP DI CROTONE euro 6.715.374;
- ASP DI CATANZARO euro 15.931.856;
- ASP DI REGGIO CALABRIA euro 22.621.043;
- ASP DI VIBO VALENTIA euro 8.043.652.



Altre informazioni relative a proventi e ricavi diversi.

Informazione	Caso presente in azienda?		Se sì, illustrare
PR01. Sono state rilevate significative variazioni rispetto all'esercizio precedente?		SI	Rispetto all'anno precedente i rimborsi da aziende sanitarie della Regione per acquisti di beni sanitari sono passati da 48.299.209 ad euro 53.311.925.



19. Acquisti di beni

DETTAGLIO ACQUISTI DI BENI SANITARI PER TIPOLOGIA DI DISTRIBUZIONE	Distribuzione		TOTALE
	Diretta	Per conto	
Prodotti farmaceutici ed emoderivati:	86.309.346	85.359.070	171.668.416
Medicinali con AIC, ad eccezione di vaccini ed emoderivati di produzione regionale	85.238.975	85.359.070	170.598.045
Medicinali senza AIC	707.014	-	707.014
Emoderivati di produzione regionale	363.357		363.357,00
Prodotti dietetici	1.005.149		1.005.149
TOTALE	87.314.495	85.359.070	172.673.565

Tab. 56 – Dettaglio acquisti di beni sanitari per tipologia di distribuzione

Nel corso dell'anno l'Azienda ha acquistato prodotti farmaceutici ed emoderivati per un totale di euro 171.688.416 di cui euro 85.359.070 attraverso distribuzione per conto in attuazione all'accordo quadro regionale con le farmacie convenzionate. Da precisare che con D.P.G.R 169/2012 l'ASP di Cosenza è stata individuata come capofila a livello regionale e pertanto gestisce tutta la distribuzione dei farmaci per conto. Della somma complessiva, di medicinali, pari ad euro 85.359.070 la spesa delle altre Aziende Sanitarie della Regione è pari ad euro 51.054.378.

Al fine di attuare la razionalizzazione ed il contenimento della spesa farmaceutica ed implementare le procedure e le attività emanate dal competente Dipartimento Tutela della Salute della Regione Calabria atte a migliorare l'utilizzo delle risorse in ambito farmaceutico, sono stati messi in atto una serie di interventi che riguardano sia l'ambito ospedaliero che quello territoriale, con particolare attenzione al settore della continuità ospedale territorio al fine di garantire e gestire la domiciliazione. Tali interventi sono riferiti ad una serie, sicuramente non esaustiva, di attività professionali della farmaceutica che coinvolgono sia l'ambito ospedaliero che quello territoriale. Si elencano di seguito le principali attività:

- **Appropriatezza prescrittiva: monitoraggio e verifica**

Sono state man mano implementate le attività di verifica e monitoraggio degli indicatori di appropriatezza per come individuati con i decreti della Regione Calabria sin dal DCA 17/2010 e successivi, fino al DPGR 37/2014 e 47/2014 e relative ultime determinazioni di cui al DCA 66/2015 e circolari attuative, trasferendo alle Commissioni per l'appropriatezza prescrittiva, istituite in ambito distrettuale, i riscontri dovuti per le opportune azioni di merito;

- **Analisi e Monitoraggio Piani Terapeutici**

Al fine di adempiere a quanto previsto dalla vigente normativa nazionale e successive note attuative della regione Calabria in materia di monitoraggio sull'uso appropriato di medicinali soggetti a prescrizione da parte dei centri/UO/specialisti e/o stesura in considerazione della numerosità dei Piani terapeutici che pervengono agli Uffici farmaceutici, è stato già dal 2012 implementato un software di gestione utile al monitoraggio della correttezza/completezza nella compilazione del PT. L'utilizzo di tale strumento di gestione garantisce appropriatezza e continuità delle cure per farmaci utilizzati in patologie impegnative che necessitano di percorsi diagnostico-terapeutici specialistici, nei quali risulta coinvolto il farmacista del servizio territoriale, consentendo di ottimizzare e razionalizzare l'intero percorso dalla ricezione, va-



lutazione, validazione, all'archiviazione del PT e successiva verifica di appropriatezza della prescrizione SSR;

• **Prontuario Terapeutico Aziendale – PTA**

Il prontuario terapeutico è considerato un importante strumento di governo clinico e di programmazione delle attività, utile a promuovere il corretto ed appropriato utilizzo del farmaco, all'interno delle strutture aziendali.

• **Distribuzione Primo ciclo di terapia**

La distribuzione del primo ciclo di terapia in dimissione ospedaliera viene attuato all'interno dei PP.OO. dell'ASP, con riferimento ai medicinali prescritti durante il ricovero attuando così quanto previsto in materia normativa dalla L. 405/2001, in tema di continuità ospedale territorio.

L'attuazione della dimissione da visita ambulatoriale, all'interno delle strutture ed ambulatori aziendali ha altresì un impatto a macchia di leopardo sul territorio, dettata da una organizzazione logistica delle strutture (ambulatori e farmacie) che non sempre consente di raggiungere l'obiettivo di miglioramento della gestione della assistenza nei confronti dell'utente/paziente per come auspicato.

• **Trattamenti Innovativi**

Vengono di seguito individuate solo alcune aree farmacologiche di maggiore impatto e criticità di tipo organizzativo, gestionale ed economico, per le quali gli interventi programmati risultano efficaci nel migliorare l'impatto sulla gestione economica e sulla qualità dell'assistenza.

- Medicinali oncologici;
- Medicinali Biologici;
- Farmaci HCV;
- Farmaci Sclerosi Multipla

L'incremento della spesa per acquisto di beni sanitari è dovuta principalmente alle seguenti categorie terapeutiche (Farmaci oncologici; Legge 648/96; Farmaci orfani, off label, Farmaci Biologici, Farmaci anti HCV).

L'acquisto di "beni sanitari" complessivamente ha fatto registrare un incremento di 17,3%.

CODICE MOD. CE	DETTAGLIO ACQUISTI DI BENI DA AZIENDE SANITARIE PUBBLICHE DELLA REGIONE	A.O. DI COSENZA	A.O. DI REGGIO	A.O. DI CATANZARO	ASP DI CROTONE	ASP DI CATANZARO	ASP DI REGGIO	ASP DI VIBO VALENTIA	TOTALE
BA0030	Prodotti farmaceutici ed emoderivati:								
BA0040	Medicinali con AIC, ad eccezione di vaccini ed emoderivati di produzione regionale								
BA0050	Medicinali senza AIC								
BA0060	Emoderivati di produzione regionale								
BA0070	Sangue ed emocomponenti								
BA0210	Dispositivi medici:								
BA0220	Dispositivi medici								
BA0230	Dispositivi medici impiantabili attivi								
BA0240	Dispositivi medico diagnostici in vitro (VDI)								
BA0250	Prodotti dietetici								
BA0260	Materiali per la profilassi (vaccini)								
BA0270	Prodotti chimici								
BA0280	Materiali e prodotti per uso veterinario								
BA0290	Altri beni e prodotti sanitari:								
BA0300	Beni e prodotti sanitari da aziende sanitarie pubbliche							46.227	46.227
BA0320	Prodotti alimentari								
BA0330	Materiali di guardaroba, di pulizia e di convivenza in genere								
BA0340	Combustibili, carburanti e lubrificanti								
BA0360	Supporti informatici e cancelleria								
BA0390	Materiale per la manutenzione								
BA0370	Altri beni e prodotti non sanitari:								
	TOTALE							46.227	46.227

Tab. 57 – Dettaglio acquisti di beni da aziende sanitarie pubbliche



AB01 – Acquisti di beni

AB01 – SI	La voce ossigeno, compresa nelle voci relative agli acquisti di beni sanitari, è l'unica a non essere monitorata attraverso il sistema gestionale del magazzino, ma è gestita attraverso piani terapeutici. Tutte le altre voci, di beni sanitari e non sanitari, sono gestite attraverso il sistema gestionale del magazzino.
------------------	--

Altre informazioni relative agli acquisti di beni

Informazione	Caso presente in azienda?		Se sì, illustrare
AB02. Sono stati rilevati costi per acquisto di beni da altre Aziende Sanitarie della Regione? Se sì, di quali tipologie di beni si tratta?		SI	Altri beni e prodotti sanitari da A.O./A.SP.
AB03. Sono state rilevate significative variazioni rispetto all'esercizio precedente?		SI	Si veda relazione sopra riportata



20. Acquisti di servizi

CODICE MOD. CE	DETTAGLIO ACQUISTI DI SERVIZI SANITARI IN MOBILITA'	TOTALE
	COSTI DA MOBILITA' SANITARIA INFRAREGIONALE (A)	129.265.000
BA0470	Acquisti servizi sanitari per medicina di base	
BA0510	Acquisti servizi sanitari per farmaceutica	660.000
BA0540	Acquisti servizi sanitari per assistenza specialistica ambulatoriale	14.590.000
BA0650	Acquisti servizi sanitari per assistenza riabilitativa	
BA0710	Acquisti servizi sanitari per assistenza integrativa	
BA0760	Acquisti servizi sanitari per assistenza protesica	
BA0810	Acquisti servizi sanitari per assistenza ospedaliera	114.015.000
BA0910	Acquisto prestazioni di psichiatria residenziale e semiresidenziale	
BA0970	Acquisto prestazioni di distribuzione farmaci File F	
BA1040	Acquisto prestazioni termali in convenzione	
BA1100	Acquisto prestazioni trasporto sanitario	
BA1150	Acquisto prestazioni Socio-Sanitarie a rilevanza sanitaria	
	COSTI DA MOBILITA' SANITARIA EXTRAREGIONALE (B)	112.328.000
BA0480	Acquisti servizi sanitari per medicina di base	728.000
BA0520	Acquisti servizi sanitari per farmaceutica	2.623.000
BA0560	Acquisti servizi sanitari per assistenza specialistica ambulatoriale	10.712.000
BA0730	Acquisti servizi sanitari per assistenza integrativa	
BA0780	Acquisti servizi sanitari per assistenza protesica	
BA0830	Acquisti servizi sanitari per assistenza ospedaliera	92.476.000
BA0990	Acquisto prestazioni di distribuzione farmaci e File F	5.039.000
BA1060	Acquisto prestazioni termali in convenzione	389.000
BA1120	Acquisto prestazioni trasporto sanitario	361.000
	TOTALE COSTI DA MOBILITA' (A+B)	241.593.000
	COSTI PER PRESTAZIONI OGGETTO DI FATTURAZIONE DIRETTA INFRAREGIONALE (C)	
	COSTI PER PREST. OGGETTO DI FATTUR. DIRETTA EXTRAREGIONALE (D)	
	TOTALE COSTI PER PREST. OGGETTO DI FATTURAZ. DIRETTA (C+D)	
	TOTALE COSTI AZIENDE REGIONE (A+C)	129.265.000
	TOTALE COSTI AZIENDE EXTRA REGIONE (B+D)	112.328.000
	TOTALE COSTI AZIENDE SANITARIE PUBBLICHE (A+B+C+D)	241.593.000

Tab. 58 – Dettaglio acquisti di servizi sanitari in mobilità

L'Azienda ha riportato in bilancio i dati comunicati dalla Regione con nota prot. 111748 del 06/04/2016 - Tabella M relativamente alla mobilità infra ed extra regionale per l'acquisizione di servizi sanitari in mobilità.



Azienda Sanitaria Provinciale di Cosenza

CODICE MOD. CE	DETTAGLIO ACQUISTI DI SERVIZI SANITARI	Valore CE al 31/12/2015	Valore CE al 31/12/2014	Variazioni importo	Variazioni %
	ACQUISTI DI SERVIZI SANITARI - MEDICINA DI BASE				
BA0420	- da convenzione	93.678.074	93.025.419	652.655	0,70%
BA0430	Costi per assistenza MMG	92.950.074	92.339.419	610.655	0,66%
BA0440	Costi per assistenza PLS	47.936.859	47.936.265	594	0,00%
BA0450	Costi per assistenza Continuità assistenziale	12.797.922	12.531.674	266.248	2,12%
BA0460	Altro (medicina dei servizi, psicologi, medici 118, ecc)	21.810.938	21.906.744	-95.806	-0,44%
BA0470	- da pubblico (Aziende sanitarie pubbliche della Regione) - Mobilità intraregionale	10.404.355	9.964.736	439.619	4,41%
BA0480	- da pubblico (Aziende sanitarie pubbliche Extraregione) - Mobilità extraregionale	-	-	-	-
	ACQUISTI DI SERVIZI SANITARI - FARMACEUTICA				
BA0500	- da convenzione	728.000	686.000	42.000	6,12%
BA0510	- da pubblico (Aziende sanitarie pubbliche della Regione)- Mobilità intraregionale	119.135.992	123.083.857	-3.947.865	-3,21%
BA0520	- da pubblico (Extraregione)	115.852.992	119.951.857	-4.098.865	-3,42%
	ACQUISTI DI SERVIZI SANITARI PER ASSISTENZA SPECIALISTICA AMBULATORIALE				
BA0540	- da pubblico (Aziende sanitarie pubbliche della Regione)	660.000	660.000	0	0,00%
BA0550	- da pubblico (altri soggetti pubbl. della Regione)	2.623.000	2.472.000	151.000	6,11%
BA0560	- da pubblico (Extraregione)	66.622.883	66.207.159	415.724	0,63%
BA0570	- da privato - Medici SUMAI	14.590.000	14.590.000	0	0,00%
BA0580	- da privato	10.712.000	10.096.000	616.000	6,10%
BA0620	Servizi sanitari per assistenza specialistica da altri privati	22.269.636	22.109.588	160.048	0,72%
	ACQUISTI DI SERVIZI SANITARI PER ASSISTENZA RIABILITATIVA				
BA0670	- da pubblico (Extraregione) non soggetti a compensazione	19.051.247	19.411.571	-360.324	-1,86%
BA0680	- da privato (intraregionale)	19.051.247	19.411.571	-360.324	-1,86%
BA0690	- da privato (extraregionale)	30.140.314	30.208.958	-68.644	-0,23%
	ACQUISTI DI SERVIZI SANITARI PER ASSISTENZA INTEGRATIVA				
BA0730	- da pubblico (Extraregione)	28.669.570	28.605.212	64.358	0,22%
BA0740	- da privato	1.470.744	1.603.746	-133.002	-8,29%
	ACQUISTI DI SERVIZI SANITARI PER ASSISTENZA PROTESICA				
BA0760	- da pubblico (Aziende sanitarie pubbliche della Regione)	13.312.234	13.589.751	-277.517	-2,04%
BA0770	- da pubblico (altri soggetti pubbl. della Regione)	13.312.234	13.589.751	-277.517	-2,04%
BA0780	- da pubblico (Extraregione)	18.358.899	17.386.984	971.915	5,59%
BA0790	- da privato	18.358.899	17.386.984	971.915	5,59%
	ACQUISTI DI SERVIZI SANITARI PER ASSISTENZA OSPEDALIERA				
BA0810	- da pubblico (Aziende sanitarie pubbliche della Regione)	271.576.902	260.264.521	11.312.381	4,35%
BA0820	- da pubblico (altri soggetti pubbl. della Regione)	114.015.000	114.015.000	0	0,00%
BA0830	- da pubblico (Extraregione)	92.476.000	87.162.000	5.314.000	6,10%
BA0840	- da privato	65.085.902	59.087.521	5.998.381	10,15%
BA0870	Servizi sanitari per assistenza ospedaliera da Case di Cura private	65.085.902	59.087.521	5.998.381	10,15%
BA0880	Servizi sanitari per assistenza ospedaliera da altri privati				
	ACQUISTI PRESTAZIONI DI PSICHIATRICA RESIDENZIALE E SEMIRESIDENZIALE				
BA0910	- da pubblico (Aziende sanitarie pubbliche della Regione)	9.622.388	8.474.726	1.147.662	13,54%
BA0920	- da pubblico (altri soggetti pubbl. della Regione)				
BA0930	- da pubblico (Extraregione) - non soggette a compensazione				
BA0940	- da privato (intraregionale)	8.300.633	8.037.376	263.257	3,28%
BA0950	- da privato (extraregionale)	1.321.755	437.350	884.405	202,22%
	ACQUISTI PRESTAZIONI DI DISTRIBUZIONE FARMACI FILE F				
BA0970	- da pubblico (Aziende sanitarie pubbliche della Regione) - Mobilità intraregionale	11.841.152	11.388.965	452.187	3,97%
BA0980	- da pubblico (altri soggetti pubbl. della Regione)				
BA0990	- da pubblico (Extraregione)	5.039.000	4.749.000	290.000	6,11%
BA1000	- da privato (intraregionale)	6.802.152	6.639.965	162.187	2,44%
BA1010	- da privato (extraregionale)				
	ACQUISTI PRESTAZIONI TERMALI IN CONVENZIONE				
BA1050	- da pubblico (altri soggetti pubbl. della Regione)	3.681.462	4.277.922	-596.460	-13,94%
BA1060	- da pubblico (Extraregione)	389.000	367.000	22.000	5,99%
BA1070	- da privato	3.292.462	3.584.142	-291.680	-8,14%
BA1080	- da privato per cittadini non residenti - Extraregione (mobilità attiva in compensazione)	-	326.780	-326.780	-100,00%

Tab. 59 – Dettaglio acquisti di servizi sanitari – I parte



Azienda Sanitaria Provinciale di Cosenza

CODICE MOD. CE	DETTAGLIO ACQUISTI DI SERVIZI SANITARI	Valore CE al 31/12/2015	Valore CE al 31/12/2014	Variazioni Importo	Variazioni %
	ACQUISTI PRESTAZIONI DI TRASPORTO SANITARIO	2.927.849	3.106.330	- 178.481	-5,75%
BA1100	- da pubblico (Aziende sanitarie pubbliche della Regione) - Mobilità intraregionale				
BA1110	- da pubblico (altri soggetti pubbl. della Regione)				
BA1120	- da pubblico (Extraregione)	361.000	340.000	21.000	6,18%
BA1130	- da privato	2.566.849	2.766.330	- 199.481	-7,21%
	ACQUISTI PRESTAZIONI SOCIO-SANTARIE A RILEVANZA SANITARIA	33.930.124	34.718.793	- 788.669	-2,27%
BA1150	- da pubblico (Aziende sanitarie pubbliche della Regione) - Mobilità intraregionale				
BA1160	- da pubblico (altri soggetti pubblici della Regione)				
BA1170	- da pubblico (Extraregione) non soggette a compensazione				
BA1180	- da privato (intraregionale)	33.882.180	34.321.723	- 439.543	-1,28%
BA1190	- da privato (extraregionale)	47.944	397.070	- 349.126	-87,93%
	COMPARTICIPAZIONE AL PERSONALE PER ATT. LIBERO-PROF. (INTRAMOENIA)	1.040.825	1.111.282	- 70.457	-6,34%
	RIMBORSI ASSEGNI E CONTRIBUTI SANITARI	1.319.436	1.837.899	- 518.463	-28,21%
BA1290	Contributi ad associazioni di volontariato	10.000	21.000	- 11.000	-52,38%
BA1300	Rimborsi per cure all'estero	286.983	534.775	- 247.792	-48,34%
BA1310	Contributi a società partecipate e/o enti dipendenti della Regione				
BA1320	Contributo Legge 210/92				
BA1330	Altri rimborsi, assegni e contributi	774.793	1.034.563	- 259.770	-25,11%
BA1340	Rimborsi, assegni e contributi v/Aziende sanitarie pubbliche della Regione	247.660	247.561	99	0,04%
	CONSULENZE, COLLABORAZIONI, INTERNALE, ALTRE PRESTAZIONI DI LAVORO SANITARIE E SOCIO-SANTARIE	1.265.744	1.368.648	- 102.904	-7,52%
BA1360	Consulenze sanitarie e sociosan. da Aziende sanitarie pubbliche della Regione				
BA1370	Consulenze sanitarie e sociosan. da terzi - Altri soggetti pubblici				
BA1390	Consulenze sanitarie da privato - articolo 55, comma 2, CCNL 8 giugno 2000				
BA1400	Altre consulenze sanitarie e sociosanitarie da privato				
BA1410	Collaborazioni coordinate e continuative sanitarie e socios. da privato	395.649	400.498	- 4.849	-1,21%
BA1420	Indennità a personale universitario - area sanitaria				
BA1430	Lavoro interinale - area sanitaria				
BA1440	Altre collaborazioni e prestazioni di lavoro - area sanitaria	870.095	968.150	- 98.055	-10,13%
BA1450	Rimborso oneri stipendiali del personale sanitario in comando				
	ALTRI SERVIZI SANITARI E SOCIO-SANTARI A RILEVANZA SANITARIA	6.518.040	6.476.383	41.657	0,64%
BA1500	Altri servizi sanitari e sociosanitari a rilevanza sanitaria da pubblico - Aziende sanitarie pubbliche della Regione	287.270	358.854	- 71.584	-19,95%
BA1510	Altri servizi sanitari e sociosanitari a rilevanza sanitaria da pubblico - Altri soggetti pubblici della Regione	-	12.974	- 12.974	-100,00%
BA1520	Altri servizi sanitari e sociosanitari a rilevanza sanitaria da pubblico (Extraregione)	133.323	180.602	- 47.279	-26,18%
BA1530	Altri servizi sanitari da privato	6.097.447	5.923.953	173.494	2,93%
BA1540	Costi per servizi sanitari - Mobilità internazionale passiva				
BA1550	COSTI PER DIFFERENZIALE TARIFFE TUC				
	TOTALE	684.972.318	676.527.597	8.444.721	1,25%

Tab. 60 – Dettaglio acquisti di servizi sanitari – Il parte

Note e commenti

Gli acquisti di servizi sanitari, comprensivi della mobilità infra ed extra regione pari ad euro 241.593.000, hanno subito un incremento pari ad euro 8.444.721 (+1,25%) rispetto all'anno precedente. In merito ai servizi sanitari, si specifica quanto segue per singola voce:

- I servizi sanitari per medicina di base hanno fatto registrare un incremento pari a 0,70%.
- La spesa per assistenza farmaceutica convenzionata ha subito un decremento pari a 3,21%.
- La spesa complessiva per assistenza specialistica da privato è aumentata dello 0,63%. Relativamente all'assistenza specialistica da privato si è fatto riferimento al DCA n. 140/2015 avente ad oggetto "Determinazione tetti di spesa per l'acquisto da soggetti privati accreditati di prestazioni di assistenza specialistica per l'anno 2015. DCA n. 85 del 21 luglio 2015: modifiche ed integrazioni";
- L'assistenza riabilitativa da privato è rimasta pressoché costante (-0,23%);



Azienda Sanitaria Provinciale di Cosenza

- **L'assistenza integrativa** è rimasta pressoché costante (-2,04%);
- La **spesa per assistenza protesica** ha fatto registrare un incremento pari a 5,59%;
- **L'assistenza ospedaliera da privato** ha fatto registrare un incremento pari al 4.35%, imputabile principalmente all'assistenza da pubblico extra regione +6,10% e alle case di cura private accreditate +10,15%. In merito a quest'ultime si è fatto riferimento al DCA 80 del 06/07/2015 avente ad oggetto "Determinazione tetti di spesa per l'acquisto di prestazioni di assistenza ospedaliera";
- Il costo per **assistenza psichiatrica da privato** ha fatto registrare un incremento pari ad euro 1.1147.662 (+13,54%). Nell'importo complessivo di euro 9.622.388 è compresa la spesa per assistenza dovuta ai ricoveri disposti dall'autorità giudiziaria e la spesa per assistenza extra regione pari ad euro 1.321.755;
- Il costo per **acquisto di prestazioni distribuzioni farmaci File F** ha subito un incremento pari a 452.187 (+3,97%);
- La spesa per **acquisto di prestazioni termali** ha fatto registrare un decremento pari ad euro 596.460 (-13,94%);
- La spesa per **acquisto di trasporti sanitari da privato** ha avuto un decremento pari a 178.481 (-5,75%);
- La spesa per **acquisto di prestazioni sanitarie a rilevanza sanitaria** (RSA – Case Protette - Assistenza ai Tossicodipendenti – Altre prestazioni sanitarie) ha avuto un decremento di euro 788.669 (-2,27%);
- La voce **INTRAMOENIA** ha avuto un decremento di euro 70.457 (-6,34%);
- La voce **assegni, rimborsi e contributi** ha avuto un decremento di euro 518.463 (-28,21%);
- La voce **consulenze, collaborazioni, lavoro interinale e altre prestazioni di lavoro – area sanitaria** ha avuto un decremento di euro 102.904 (-7,52%);
- La voce **altri servizi sanitari** ha fatto registrare un incremento di euro 41.657 (+0,64%). In tale voce è compreso il costo sostenuto per il pagamento dei medici convenzionati per l'attività inerente gli Obiettivi di Piano – linea progettuale Cure Primarie.

DETTAGLIO ACQUISTI DI SERVIZI SANITARI - DA PRIVATO - ASSISTENZA OSPEDALIERA	Importo fatturato	Budget/Tetto annuale	Importo Liquidato	Importo Rilevato in CO.GE.	Importo delle note credito richieste	Importo delle note credito ricevute	Importo pagato
SANTA LUCIA	2.615.321	2.646.360	2.615.321	2.615.321	-	-	2.615.321
VILLA DEL SOLE	5.191.029	5.141.570	5.128.450	5.126.450	64.579	64.579	5.126.450
SCARINATI	4.551.055	4.493.090	4.492.641	4.492.641	58.414	58.414	4.492.641
SAN FRANCESCO	4.437.490	4.392.350	4.392.350	4.392.350	45.140	45.140	4.392.350
SAN BARTOLO	3.540.980	3.444.000	3.444.000	3.444.000	96.980	96.980	3.444.000
ARENA	1.953.475	1.946.610	1.946.610	1.946.610	6.865	6.865	1.946.610
CASCINI	6.559.388	6.538.630	6.524.558	6.524.558	34.830	34.830	6.524.558
TRICARICO	18.555.098	16.307.190	16.282.599	16.282.599	2.272.499	2.272.499	16.282.599
SAN LUCA	1.878.562	1.527.340	1.510.844	1.510.844	167.718	167.718	1.510.844
CLINICA MADONNA DELLA CATENA	19.457.216	18.822.080	18.750.529	18.750.529	706.687	706.687	18.750.529
TOTALE	68.539.814	65.259.220	65.085.902	65.085.902	3.453.712	3.453.712	65.085.902

Tab. 61 – Dettaglio acquisti di servizi sanitari da privato

Per ogni singola struttura – casa di cura privata accreditata – è stato riportato l'importo complessivo fatturato, il budget annuale, l'importo liquidato, l'importo rilevato in CO.GE., le note di credito richieste e ricevute e l'importo pagato.



Altre informazioni relative agli acquisti di servizi sanitari

Informazione	Caso presente in azienda?	Se sì, illustrare
AS01. Sono state rilevate significative variazioni rispetto all'esercizio precedente?	NO	

AS02 – Costi per prestazioni sanitarie da privato

AS02 – SI	Nell'esercizio sono stati rilevati disallineamenti tra valore fatturato dalla struttura privata e valore di budget autorizzato dalla Regione. A tal proposito alle strutture sono state richieste note di credito per riportare il fatturato a livello del budget assegnato.
-----------	--

AS03 – Consulenze, Collaborazioni, Interinale e altre prestazioni di lavoro sanitarie e sociosanitarie

AS03 – SI	Nell'esercizio sono stati rilevati costi per consulenze, collaborazioni, interinale e altre prestazioni di lavoro sanitarie e sociosanitarie.
-----------	---

Per garantire l'assistenza sanitaria ai detenuti nelle case circondariali, tramite personale sanitario, l'Azienda ha sostenuto una spesa di circa 1 mln di euro.

Con nota prot. 367317/SIAR del 6 dicembre 2016 della Regione Calabria - Dipartimento Tutela della Salute, è stato chiesto alle Aziende Sanitarie Provinciali di procedere ad allineare i dati del bilancio di esercizio 2015, relativamente alla spesa per prestazioni di assistenza sanitaria e sociosanitaria da privato accreditato, al tetto di spesa stabilito con DCA n° 16 del 04/02/2016 per 70.853 migliaia di euro.



Azienda Sanitaria Provinciale di Cosenza

CODICE MOD. CE	DETTAGLIO ACQUISTI DI SERVIZI NON SANITARI	Valore CE al 31/12/2015	Valore CE al 31/12/2014	Variazioni importo	Variazioni %
	SERVIZI NON SANITARI	57.567.258	47.231.071	10.336.187	22%
BA1580	Lavanderia	2.874.897	2.262.606	612.291	27%
BA1590	Pulizia	7.870.564	7.997.352	- 126.788	-2%
BA1600	Mensa	3.835.509	3.425.867	409.642	12%
BA1610	Riscaldamento	5.321.342	5.031.737	289.605	6%
BA1620	Servizi di assistenza informatica	738.329	681.154	57.175	8%
BA1630	Servizi trasporti (non sanitari)	133.170	122.122	11.048	9%
BA1640	Smaltimento rifiuti	895.123	928.368	- 33.243	-4%
BA1650	Utenze telefoniche	3.286.337	3.893.381	- 607.044	-16%
BA1660	Utenze elettricità	6.035.080	4.261.358	1.773.722	42%
BA1670	Altre utenze	1.330.255	718.177	612.078	85%
BA1680	Premi di assicurazione	12.130.969	11.994.839	136.130	1%
BA1740	Altri servizi non sanitari da privato	13.115.683	5.914.112	7.201.571	122%
	CONSULENZE, COLLABORAZIONI, INTERINALE, ALTRE PRESTAZIONI DI LAVORO NON SANITARIE	243.990	596.892	- 352.902	-59%
BA1760	Consulenze non sanitarie da Aziende sanitarie pubbliche della Regione				
BA1770	Consulenze non sanitarie da Terzi - Altri soggetti pubblici				
BA1780	Consulenze, Collaborazioni, Internale e altre prestazioni di lavoro non sanitarie da privato	243.990	596.892	- 352.902	-59%
BA1790	Consulenze non sanitarie da privato	102.153	238.104	- 135.951	-57%
BA1800	Collaborazioni coordinate e continuative non sanitarie da privato	115.001	90.974	24.027	26%
BA1810	Indennità a personale universitario - area non sanitaria				
BA1820	Lavoro interinale - area non sanitaria	26.836	196.602	- 169.766	-86%
BA1830	Altre collaborazioni e prestazioni di lavoro - area non sanitaria	-	71.212	- 71.212	-100%
BA1840	Rimborso oneri stipendiali del personale non sanitario in comando				
	FORMAZIONE	77.974	73.524	4.450	6%
BA1890	Formazione (esternalizzata e non) da pubblico	59.780	34.590	25.190	73%
BA1900	Formazione (esternalizzata e non) da privato	18.194	38.934	- 20.740	-53%
	TOTALE	57.889.222	47.901.487	9.987.735	21%

Tab. 62 – Dettaglio acquisti di servizi non sanitari

Note e commenti

La spesa complessiva per acquisti di servizi non sanitari ha subito un incremento di euro 9.987.735 (+21%). In merito ai **servizi non sanitari** si specifica quanto segue per singola voce:

- la voce **lavanderia** ha subito un incremento del 27%;
- la voce **pulizia** ha subito un decremento del 2%;
- la voce **mensa** ha subito un incremento del 12%;
- la voce **riscaldamento** ha subito un incremento del 6%. Per quanto riguarda il servizio riscaldamento si precisa che a fine anno 2011 si è deciso di aderire alla Convenzione Consip “Servizio Energia” al fine di avere un unico interlocutore per tale settore, consentendo in tal modo il corretto monitoraggio dei costi. La convenzione Consip, a fronte di un canone annuo calcolato in base ai metri quadrati di strutture **affidate al concessionario**, prevede l’erogazione di un “servizio di gestione” che va dalla fornitura del combustibile alla messa a norma e/o alla riqualificazione degli impianti, al monitoraggio degli stessi, nonché alla loro manutenzione;
- la voce **servizi di assistenza informatica**, ha subito un incremento pari all’8%;
- la voce **servizi trasporti non sanitari** ha subito un incremento del 9%;
- la voce **smaltimento rifiuti** è diminuita del 4%;
- la voce **utenze telefoniche** è diminuita del 16%;
- la voce **utenze elettricità** ha subito un incremento del 42% dovuto all’uscita dalla convenzione Consip;
- la voce **altre utenze** ha subito un incremento dell’ 85%;



Azienda Sanitaria Provinciale di Cosenza

- la voce **premi di assicurazione** ha subito un incremento dell' 1%;
- la voce **"altri servizi non sanitari da privato"** è passata da euro 5.914.112 ad euro 13.115.683 subendo un incremento pari ad euro 7.201.571 (+122%). Si precisa che tale incremento è da imputare per euro 7.863.368 ai trasferimenti avuti ai sensi dell'art. 5 - *disposizioni in materia di prestazioni sociali* - della Legge Regionale del 27/04/2015, n. 11 *"Provvedimento generale recante norme di tipo ordinamentale e procedurale"* il quale ha previsto il trasferimento della responsabilità e delle competenze, relative alle prestazioni in materia socio - sanitaria erogate dalle strutture accreditate, al Dipartimento Tutela della Salute e Politiche Sanitarie ivi compresa la ripartizione della quota sociale e che quest'ultimo con nota prot. 344791 del 18.11.2015 ha comunicato che per il pagamento della quota sociale, tutte le strutture (R.S.A. anziani, disabili, C.P. anziani, C.P. disabili, riabilitazione a ciclo diurno) dovranno fatturare alle Aziende Sanitarie competenti per territorio. I trasferimenti avuti dalla Regione Calabria, per pari importo, sono stati contabilizzati alla voce del Conto Economico *Contributi da Regione extra - fondo*;
- la voce **"consulenze, collaborazioni, interinale, altre prestazioni di lavoro non sanitarie"**, ha subito un decremento di euro 352.902 (-59%) dovuta principalmente alle *consulenze non sanitarie da privato* e alla voce *lavoro interinale*;
- la voce **formazione** è rimasta pressoché costante.

AS04 – Consulenze, Collaborazioni, Interinale e altre prestazioni di lavoro non sanitarie

AS04 – SI	Nell'esercizio sono stati rilevati costi per consulenze, collaborazioni, interinale e altre prestazioni di lavoro non sanitarie.
------------------	--

AS05 –Manutenzioni e riparazioni

CODICE MOD. CE	DETTAGLIO MANUTENZIONI E RIPARAZIONI	Valore CE al 31/12/2015	Valore CE al 31/12/2014	Variazioni importo	Variazioni %
BA1920	Manutenzione e riparazione ai fabbricati e loro pertinenze	3.328.354	3.309.605	18.749	1%
BA1930	Manutenzione e riparazione agli impianti e macchinari	1.051.090	661.861	389.229	59%
BA1940	Manutenzione e riparazione alle attrezzature sanitarie e scientifiche	4.545.362	5.945.972	- 1.400.610	-24%
BA1950	Manutenzione e riparazione ai mobili e arredi	3.028	63.211	- 60.183	-95%
BA1960	Manutenzione e riparazione agli automezzi	832.068	853.054	- 20.986	-2%
BA1970	Altre manutenzioni e riparazioni	89.941	54.578	35.363	65%
BA1980	Manutenzioni e riparazioni da Aziende sanitarie pubbliche della Regione				
	TOTALE	9.849.843	10.888.281	- 1.038.438	-10%

Tab. 63 – Dettaglio manutenzioni e riparazioni

Note e commenti

Le spese di manutenzione e riparazione sono state considerate come manutenzione ordinaria e quindi sono state imputate a costo di esercizio se sono state sostenute per mantenere in efficienza le immobilizzazioni o per mettere tali cespiti al riparo da eventuali guasti e rotture. Invece, le spese di manutenzione e riparazione che incrementano in modo significativo le potenzialità produttive, sia nella direzione di una maggior vita utile del bene che in termini di rispondenza dell'immobilizzazione alla realtà aziendale, sono state considerate come spese di manutenzione straordinaria e sono state capitalizzate sul cespite per il quale sono state sostenute. Nel corso dell'esercizio la spesa per manutenzione e riparazione ha avuto, complessivamente, una riduzione del 10%. La riduzione più rilevan-



te si è avuta alla voce Manutenzione e riparazione alle attrezzature sanitarie e scientifiche per oltre 1,4 mln di euro compensata comunque in un incremento di circa 1 mln di euro dalla voce Canoni di Noleggio Area Sanitaria.

CODICE MOD. CE	DETTAGLIO COSTI PER CONTRATTI MULTISERVIZIO (GLOBAL SERVICE)	TIPOLOGIA DI CONTRATTO		% di incidenza multiservizio
		Multiservizio	Altro	
BA1580	Lavanderia	2.874.897	2.262.606	
BA1590	Pulizia	7.870.564	7.997.352	
BA1600	Mensa	3.835.509	3.425.867	
BA1610	Riscaldamento	5.321.342		100%
BA1620	Servizi di assistenza informatica	738.329	681.154	
BA1630	Servizi trasporti (non sanitari)	133.170	122.122	
BA1640	Smaltimento rifiuti	895.123	928.366	
BA1650	Utenze telefoniche	3.286.337	3.893.381	
BA1660	Utenze elettricità	6.035.080	4.261.358	
BA1670	Altre utenze	1.330.255	718.177	
BA1680	Premi di assicurazione	12.130.969	11.994.839	
BA1740	Altri servizi non sanitari da privato:	13.115.683	5.914.112	
BA1890	Formazione (esternalizzata e non) da pubblico	59.780	34.590	
BA1900	Formazione (esternalizzata e non) da privato	18.194	38.934	
BA1920	Manutenzione e riparazione ai fabbricati e loro pertinenze	3.328.354	1.966.675	59%
BA1930	Manutenzione e riparazione agli impianti e macchinari	1.051.090	661.861	
BA1940	Manutenzione e riparazione alle attrezzature sanitarie e scientifiche	4.545.362	5.945.972	
BA1950	Manutenzione e riparazione ai mobili e arredi	3.028	63.211	
BA1960	Manutenzione e riparazione agli automezzi	832.068	853.054	
BA1970	Altre manutenzioni e riparazioni	89.941	54.578	
BA1980	Manutenzioni e riparazioni da Aziende Sanitarie pubbliche della Regione	-	-	
	TOTALE	67.495.075	7.288.017	11%

Tab. 64 – Dettaglio costi per contratti multiservizio

In merito alla voce **riscaldamento** si precisa che a fine anno 2011 si è deciso di aderire alla Convenzione Consip “Servizio Energia” al fine di avere un unico interlocutore per tale settore, consentendo in tal modo il corretto monitoraggio dei costi. La convenzione Consip, a fronte di un canone annuo calcolato in base ai metri quadrati di strutture **affidate al concessionario**, prevede l’erogazione di un “multi servizio di gestione” che va dalla fornitura del combustibile alla messa a norma e/o alla riqualificazione degli impianti, al monitoraggio degli stessi, nonché alla loro manutenzione;



21. Godimento Beni di terzi

La voce "Godimento Beni di Terzi" comprende i costi sostenuti per Fitti Passivi, Canoni di Noleggio e Canoni di Leasing.

CODICE MOD. CE	DETTAGLIO GODIMENTO BENI DI TERZI	Valore CE al 31/12/2015	Valore CE al 31/12/2014	Variazioni Importo	Variazioni %
BA2000	Fitti passivi	2.777.688	3.205.833	- 428.145	-13%
BA2020	Canoni di Noleggio Area Sanitaria	3.969.928	2.974.708	995.220	33%
BA2030	Canoni di Noleggio Area Non Sanitaria	324.568	303.042	21.526	7%
BA2050	Canoni di Leasing Area Sanitaria	122.885	628.090	- 505.205	-80%
BA2060	Canoni di Leasing Area Non Sanitaria		18.300	- 18.300	-100%
	TOTALE	7.195.069	7.129.973	65.096	1%

Tab. 65 – Dettaglio costi per godimento beni di terzi.

Note e commenti

La spesa complessiva per "Godimento Beni di Terzi" ha avuto un incremento di euro 65.096,00 pari all'1%. Si nota come l'incremento maggiore si è avuto alla voce Canoni di noleggio area sanitaria, in merito si rimanda a quanto detto alla voce Manutenzione e riparazione alle attrezzature sanitarie e scientifiche.



22. Costi del personale

CODICE MOD. CE	COSTI DEL PERSONALE	Valore CE al 31/12/2015	Valore CE al 31/12/2014	Variazioni importo	Variazioni %
BA2090	PERSONALE DEL RUOLO SANITARIO	228.668.203	232.909.917	- 4.241.714	-2%
BA2100	Costo del personale dirigente ruolo sanitario	130.204.533	133.210.989	- 3.006.436	-2%
BA2110	Costo del personale dirigente medico	118.455.433	121.256.156	- 2.800.723	-2%
BA2120	Costo del personale dirigente medico - tempo indeterminato	108.458.507	111.687.508	- 3.229.001	-3%
	Voci di costo a carattere stipendiale	60.540.882	62.020.835	- 1.479.953	-2%
	Retribuzione di posizione	19.793.330	20.019.752	- 226.422	-1%
	Indennità di risultato	550.000	518.911	31.089	6%
	Altro trattamento accessorio	2.938.453	3.098.425	- 159.972	-5%
	Oneri sociali su retribuzione	22.259.742	22.924.469	- 664.727	-3%
	Altri oneri per il personale	2.376.100	3.105.116	- 729.016	-23%
BA2130	Costo del personale dirigente medico - tempo determinato	9.996.926	9.568.648	428.278	4%
	Voci di costo a carattere stipendiale	5.366.867	5.372.439	- 5.572	0%
	Retribuzione di posizione	1.103.416	935.221	168.195	18%
	Indennità di risultato	74.673	124.000	- 49.327	-40%
	Altro trattamento accessorio	507.613	497.936	9.677	2%
	Oneri sociali su retribuzione	2.571.811	2.189.096	382.715	17%
	Altri oneri per il personale	372.546	449.956	- 77.410	-17%
BA2140	Costo del personale dirigente medico - altro				
BA2150	Costo del personale dirigente non medico	11.749.100	11.954.813	- 205.713	-2%
BA2160	Costo del personale dirigente non medico - tempo indeterminato	10.243.681	10.563.226	- 319.545	-3%
	Voci di costo a carattere stipendiale	6.195.747	6.425.382	- 229.635	-4%
	Retribuzione di posizione	1.529.676	1.459.910	69.766	5%
	Indennità di risultato	102.859	101.136	1.723	2%
	Altro trattamento accessorio	188.127	221.725	- 33.598	-15%
	Oneri sociali su retribuzione	2.138.997	2.276.286	- 137.289	-6%
	Altri oneri per il personale	88.275	78.787	9.488	12%
BA2170	Costo del personale dirigente non medico - tempo determinato	1.505.419	1.391.587	113.832	8%
	Voci di costo a carattere stipendiale	988.581	937.845	50.736	5%
	Retribuzione di posizione	42.842	5.819	37.023	636%
	Indennità di risultato	28.798	30.000	- 1.202	-4%
	Altro trattamento accessorio	52.926	42.762	10.164	24%
	Oneri sociali su retribuzione	348.208	349.179	- 971	0%
	Altri oneri per il personale	44.064	25.982	18.082	70%
BA2180	Costo del personale dirigente non medico - altro				
BA2190	Costo del personale comparto ruolo sanitario	98.463.670	99.698.948	- 1.235.278	-1%
BA2200	Costo del personale comparto ruolo sanitario - tempo	91.069.088	92.477.988	- 1.408.900	-2%
	Voci di costo a carattere stipendiale	51.760.571	53.380.497	- 1.619.926	-3%
	Straordinario e indennità personale	6.914.953	6.914.314	639	0%
	Retribuzione per produttività personale	1.045.274	796.346	248.928	31%
	Altro trattamento accessorio	9.865.977	9.473.405	392.572	4%
	Oneri sociali su retribuzione	18.888.751	18.950.232	- 61.481	0%
	Altri oneri per il personale	2.593.562	2.963.194	- 369.632	-12%
BA2210	Costo del personale comparto ruolo sanitario - tempo determinato	7.394.582	7.220.960	173.622	2%
	Voci di costo a carattere stipendiale	4.212.025	3.901.586	310.439	8%
	Straordinario e indennità personale	682.160	607.079	75.081	12%
	Retribuzione per produttività personale	73.002	260.000	- 186.998	-72%
	Altro trattamento accessorio	357.885	530.674	- 172.789	-33%
	Oneri sociali su retribuzione	1.650.966	1.564.288	86.678	6%
	Altri oneri per il personale	418.544	357.333	61.211	17%
BA2220	Costo del personale comparto ruolo sanitario - altro				

Tab. 66 – Costi del personale – ruolo sanitario



Azienda Sanitaria Provinciale di Cosenza

Il costo complessivo del personale sanitario è diminuito di euro 4.241.714,00 (-2%) rispetto all'anno precedente.

CODICE MOD. CE	COSTI DEL PERSONALE	Valore CE al 31/12/2015	Valore CE al 31/12/2014	Variazioni importo	Variazioni %
BA2230	PERSONALE DEL RUOLO PROFESSIONALE	1.101.383	1.119.802	- 18.419	-2%
BA2240	Costo del personale dirigente ruolo professionale	731.777	691.429	40.348	6%
BA2250	Costo del personale dirigente ruolo professionale - tempo	731.777	691.429	40.348	6%
	Voci di costo a carattere stipendiale	327.468	310.583	16.885	5%
	Retribuzione di posizione	212.086	195.571	16.515	8%
	Indennità di risultato	13.370	13.661	- 291	-2%
	Altro trattamento accessorio	11.394	12.299	- 905	-7%
	Oneri sociali su retribuzione	148.920	139.953	8.967	6%
	Altri oneri per il personale	18.539	19.362	- 823	-4%
BA2260	Costo del personale dirigente ruolo professionale - tempo	-	-		
	Voci di costo a carattere stipendiale				
	Retribuzione di posizione				
	Indennità di risultato				
	Altro trattamento accessorio				
	Oneri sociali su retribuzione				
	Altri oneri per il personale				
BA2270	Costo del personale dirigente ruolo professionale - altro				
BA2280	Costo del personale comparto ruolo professionale	369.606	428.373	- 58.767	-14%
BA2290	Costo del personale comparto ruolo professionale - tempo	303.178	327.383	- 24.205	-7%
	Voci di costo a carattere stipendiale	211.526	250.815	- 39.289	-16%
	Straordinario e indennità personale			-	#DN/O!
	Retribuzione per produttività personale	3.987	1.428	2.559	179%
	Altro trattamento accessorio	21.674	18.108	3.566	20%
	Oneri sociali su retribuzione	59.731	54.794	4.937	9%
	Altri oneri per il personale	6.260	2.238	4.022	180%
BA2300	Costo del personale comparto ruolo professionale - tempo	66.428	100.990	- 34.562	-34%
	Voci di costo a carattere stipendiale	46.369	64.204	- 17.835	-28%
	Straordinario e indennità personale				
	Retribuzione per produttività personale				
	Altro trattamento accessorio	6.860	2.575	4.285	166%
	Oneri sociali su retribuzione	13.199	34.211	- 21.012	-61%
	Altri oneri per il personale				
BA2310	Costo del personale comparto ruolo professionale - altro				

Tab. 67 – Costi del personale – ruolo professionale

Il costo complessivo del personale del ruolo professionale è diminuito di euro 18.419 (-2%) rispetto all'anno precedente.



Azienda Sanitaria Provinciale di Cosenza

CODICE MOD. CE	COSTI DEL PERSONALE	Valore CE al 31/12/2015	Valore CE al 31/12/2014	Variazioni importo	Variazioni %
BA2320	PERSONALE DEL RUOLO TECNICO	38.745.739	39.827.932	- 1.082.193	-3%
BA2330	Costo del personale dirigente ruolo tecnico	2.291.597	2.318.951	- 27.354	-1%
BA2340	<i>Costo del personale dirigente ruolo tecnico - tempo indeterminato</i>	<i>2.172.682</i>	<i>2.201.179</i>	<i>- 28.497</i>	<i>-1%</i>
	Voci di costo a carattere stipendiale	1.253.553	1.319.837	- 66.284	-5%
	Retribuzione di posizione	373.299	358.850	14.449	4%
	Indennità di risultato	32.910	32.932	- 22	0%
	Altro trattamento accessorio				
	Oneri sociali su retribuzione	446.129	454.852	- 8.723	-2%
	Altri oneri per il personale	66.791	34.708	32.083	92%
BA2350	<i>Costo del personale dirigente ruolo tecnico - tempo determinato</i>	<i>118.915</i>	<i>117.772</i>	<i>1.143</i>	<i>1%</i>
	Voci di costo a carattere stipendiale	87.834	86.904	930	1%
	Retribuzione di posizione	2.258	2.222	36	2%
	Indennità di risultato	-	1.103	- 1.103	-100%
	Altro trattamento accessorio				
	Oneri sociali su retribuzione	27.077	27.543	- 466	-2%
	Altri oneri per il personale	1.746	-	1.746	#DIV/0!
BA2360	<i>Costo del personale dirigente ruolo tecnico - altro</i>			-	
BA2370	Costo del personale comparto ruolo tecnico	36.454.142	37.508.981	- 1.054.839	-3%
BA2380	<i>Costo del personale comparto ruolo tecnico - tempo indeterminato</i>	<i>32.020.777</i>	<i>32.929.509</i>	<i>- 908.732</i>	<i>-3%</i>
	Voci di costo a carattere stipendiale	19.079.606	20.198.983	- 1.119.377	-6%
	Straordinario e indennità personale	2.894.493	2.787.121	107.372	4%
	Retribuzione per produttività personale	411.154	352.679	58.475	17%
	Altro trattamento accessorio	2.644.454	2.544.980	99.474	4%
	Oneri sociali su retribuzione	6.630.394	6.772.140	- 141.746	-2%
	Altri oneri per il personale	360.676	273.606	87.070	32%
BA2390	<i>Costo del personale comparto ruolo tecnico - tempo determinato</i>	<i>4.433.365</i>	<i>4.579.472</i>	<i>- 146.107</i>	<i>-3%</i>
	Voci di costo a carattere stipendiale	2.556.625	2.599.523	- 42.898	-2%
	Straordinario e indennità personale	642.289	602.167	40.122	7%
	Retribuzione per produttività personale	50.777	110.000	- 59.223	-54%
	Altro trattamento accessorio	111.053	173.433	- 62.380	-36%
	Oneri sociali su retribuzione	994.811	1.068.183	- 73.372	-7%
	Altri oneri per il personale	77.810	26.166	51.644	197%
BA2400	<i>Costo del personale comparto ruolo tecnico - altro</i>				

Tab. 68 – Costi del personale – ruolo tecnico

Il costo complessivo del personale del ruolo tecnico è diminuito di euro 1.082.193 (-3%) rispetto all'anno precedente.



CODICE MOD. CE	COSTI DEL PERSONALE	Valore CE al 31/12/2015	Valore CE al 31/12/2014	Variazioni importo	Variazioni %
BA2410	PERSONALE DEL RUOLO AMMINISTRATIVO	23.261.892	24.479.053	- 1.217.161	-5%
BA2420	<u>Costo del personale dirigente ruolo amministrativo</u>	1.551.459	1.815.658	- 264.199	-15%
BA2430	Costo del personale dirigente ruolo amministrativo - tempo	1.551.459	1.815.658	- 264.199	-15%
	Voci di costo a carattere stipendiale	677.779	819.490	- 141.711	-17%
	Retribuzione di posizione	502.346	564.033	- 61.687	-11%
	Indennità di risultato	27.768	27.976	- 208	-1%
	Altro trattamento accessorio	20.819	22.995	- 2.176	-9%
	Oneri sociali su retribuzione	309.909	368.866	- 58.957	-16%
	Altri oneri per il personale	12.838	12.298	540	4%
BA2440	Costo del personale dirigente ruolo amministrativo - tempo	-	-		
	Voci di costo a carattere stipendiale				
	Retribuzione di posizione				
	Indennità di risultato				
	Altro trattamento accessorio				
	Oneri sociali su retribuzione				
	Altri oneri per il personale				
BA2450	Costo del personale dirigente ruolo amministrativo - altro				
BA2460	<u>Costo del personale comparto ruolo amministrativo</u>	21.710.433	22.663.395	- 952.962	-4%
BA2470	Costo del personale comparto ruolo amministrativo - tempo	21.338.738	22.325.480	- 986.742	-4%
	Voci di costo a carattere stipendiale	13.362.932	13.922.931	- 559.999	-4%
	Straordinario e indennità personale	577.285	535.409	41.876	8%
	Retribuzione per produttività personale	270.597	343.817	- 73.220	-21%
	Altro trattamento accessorio	2.332.078	2.438.457	- 106.379	-4%
	Oneri sociali su retribuzione	4.404.904	4.596.788	- 191.884	-4%
	Altri oneri per il personale	390.942	488.078	- 97.136	-20%
BA2480	Costo del personale comparto ruolo amministrativo - tempo	371.695	337.915	33.780	10%
	Voci di costo a carattere stipendiale	213.530	212.838	692	0%
	Straordinario e indennità personale	9.663	11.595	- 1.932	-17%
	Retribuzione per produttività personale	8.430	4.284	4.146	97%
	Altro trattamento accessorio	27.278	18.362	8.916	49%
	Oneri sociali su retribuzione	83.302	71.403	11.899	17%
	Altri oneri per il personale	29.492	19.433	10.059	52%
BA2490	Costo del personale comparto ruolo amministrativo - altro				

Tab. 69 – Costi del personale – ruolo amministrativo

Il costo complessivo del personale del ruolo amministrativo è diminuito di euro 1.217.161 (-5%) rispetto all'anno precedente.

CP01 –Costi del personale

CP01 – SI	I costi del personale hanno registrato un significativo decremento rispetto all'esercizio precedente pari ad euro 6.559.487 (-2,2%).
-----------	--

Note e commenti

La spesa complessiva del personale durante l'esercizio 2015 si è attestata ad euro 291.777.217 rispetto ad euro 298.336.704 del 2014, facendo, quindi, registrare una riduzione pari ad euro 6.559.487 (- 2,2%). Nel corso dell'anno 2015 il personale dipendente è passato da 5.493 a 5.360 (- 133 unità), per cui si è reso necessario ricorrere, soprattutto per il ruolo sanitario, ad istituti contrattuali quali straordinario e turnazioni che hanno, comunque, determinato un certo costo atteso il persistere del blocco del turn – over imposto dal Piano di Rientro. Si è continuato a porre in essere una serie di interventi di razionalizzazione della spesa, come l'assegnazione di un budget predefinito per le prestazioni aggiuntive e il monitoraggio della spesa ADI extraorario rideterminato in modo omni-



Azienda Sanitaria Provinciale di Cosenza

comprensivo, che hanno determinato una sostanziale riduzione della spesa. E' stata, altresì, intensificata l'attività di controllo della spesa per rimborsi chilometrici, in virtù del nuovo regolamento aziendale che ha determinato una ulteriore riduzione della spesa.

	IMPORTO FONDO AL 31/12/2014	IMPORTO FONDO AL 31/12/2015	PERSONALE PRESENTI AL 31/12/2014	PERSONALE ASSUNTO NELL'ANNO 2015	PERSONALE CIBBATO NELL'ANNO 2015	PERSONALE PRESENTI AL 31/12/2015	IMPORTO FONDO AL 31/12/2014	VARIAZIONE FONDO ANNO 1 VS FONDO ANNO 2014	VARIAZIONE FONDO ANNO 2014 VS FONDO REDALE ANNO 2014
	(1)	(2)	(3)	(4)	(5)	(6)=(3)-(4)-(5)	(7)	(8)=(7)-(1)	(9)=(7)-(2)
MEDICI E VETERINARI									
- Fondo specificità medica, retribuzione di posizione, equiparazione, specifico trattamento	24.054.378	20.351.230	1.116			1.100	20.351.230	-3.703.146	-
- Fondo trattamento accessorio condizioni di lavoro	4.084.195	3.497.862					3.497.862	-586.333	-
- Fondo retribuzione di risultato e qualità prestazioni individuali	725.813	624.673					624.673	-101.140	-
DIRIGENTI NON MEDICI SPTA									
- Fondo specificità medica, retribuzione di posizione, equiparazione, specifico trattamento	3.191.798	2.590.444	180			177	2.590.444	-601.354	-
- Fondo trattamento accessorio condizioni di lavoro	247.780	208.039					208.039	-41.750	-
- Fondo retribuzione di risultato e qualità prestazioni individuali	247.387	205.705					205.705	-41.682	-
PERSONALE NON DIRIGENTE									
- Fondo fasce, posizioni organizzative, ex indennità di qualificazione professionale e indennità professionale specifica	17.582.558	12.243.074	4.188			4.083	12.243.074	-5.339.484	-
- Fondo lavoro straordinario e remunerazione di particolari condizioni di disagio pericolo o danno	9.590.796	8.333.500					8.333.500	-1.257.296	-
- Fondo della produttività collettiva per il miglioramento dei servizi e premio della qualità delle prestazioni individuali	2.144.331	1.963.221					1.963.221	-281.110	-
TOTALE	61.829.042	49.915.748	5.403	0	0	5.360	49.915.748	-11.913.294	-

Tab. 70 – Consistenza e movimentazione dei fondi del personale

TABELLA B										
Denominazione Regione		REGIONE CALABRIA								
Denominazione azienda/ente		ASP. COSENZA								
Periodo di rilevazione		CONSUNTIVO 2015								
Personale dipendente a tempo indeterminato	presenti al 31/12/2015 (1)	Spese per competenze fisse (2)	Spese per competenze accessorie (3)	Totale Spese Accessorie (4)=(2)+(3)	IRAP (5)	Spese per contributi a carico dell'azienda (6)	Altre voci di spesa (7)	Totale (8) = (4)+(6)+(7)	di cui derivante dai rinnovi contrattuali intervenuti successivamente all'anno 2004	Totale al netto dei rinnovi (10) = (8) - (9)
Medici	991	60.563.950	23.281.782	83.845.732		22.659.742	2.353.034	108.858.508	15.214.708	93.643.799
Dirigenti non medici	163	8.458.507	2.993.835	11.452.342		3.043.953	203.301	14.699.596	1.902.199	12.797.397
Personale non dirigente	3.714	99.296.878	12.117.743	111.414.621		29.983.781	3.333.380	144.731.782	19.606.866	125.124.916
Pers. a tempo determinato	502	13.974.908	3.278.848	17.253.756		5.289.373	944.202	23.487.331	3.943.826	19.543.505
DIRETTORI - GENSAN-AMM	3	370.662		370.662				370.662		370.662
Collab. coordinate e continuative sanitarie da privato	18	395.649		395.649				395.649		395.649
Collab. coordinate e continuative non sanitarie da privato	5	115.001		115.001				115.001		115.001
Lavoro interinale		26.836		26.836				26.836		26.836
TOTALE	6.386	183.202.391	41.672.208	224.874.599	-	60.976.849	6.833.917	292.685.365	40.667.599	252.017.766
Indennità De Maria										
DATI MODELLO CE CONSUNTIVO 2015										
totale costo personale dipendente	201.777.217									
Collab. coordinate e continuative sanitarie da privato	396.649									
Collab. coordinate e continuative non sanitarie da privato	115.001									
lavoro interinale area sanitaria	26.836									
Direzione Generale	370.662									
TOTALE	292.685.365									

Tab. 71. – Tabella B – Spesa del personale



Azienda Sanitaria Provinciale di Cosenza

Tabella di raccordo del costo del personale al 31 dicembre 2015		
CE 2015	Ruolo Sanitario	228.668.203
	Ruolo Professionale	1.101.383
	Ruolo Tecnico	38.745.739
	Ruolo Amministrativo	23.261.892
	Totale CE	291.777.217
Tabella B Consuntivo 2015	Spese per competenze fisse	182.294.243
	Spese per competenze accessorie	41.672.208
	Totale	223.966.451
	Spese per contributi a carico azienda	60.976.849
	Altre voci di spesa (*da giustificare)	6.833.917
	Rimborsi De Maria	-
	Eventuali altri costi	-
Totale Tabella B	291.777.217	
Bilancio Azienda 2015	Ruolo Sanitario	228.668.203
	Ruolo Professionale	1.101.383
	Ruolo Tecnico	38.745.739
	Ruolo Amministrativo	23.261.892
	Totale Bilancio 2015	291.777.217
Conto annuale 2015	Tab. 12	152.678.781
	Tab. 13	53.069.351
	Tab. 14 (al netto di Irap)	86.024.085
	Totale Conto Annuale (Al netto Irap - Compenso DG, DA, DS)	291.772.217
	Altri Costi: Compenso DG, DA, DS	370.662
	Altre voci di spesa	Importo
	ADI	1.375.572
	Prestazioni Aggiuntive	1.203.445
	Missioni	1.753.288
	Casa Circondariale	686.898
	Elisoccorso	501.533
	Commissioni	80.994
	Personale Distaccato	7.920
	Retr. Posizioni no fondo	5.642
	Altri Costi	1.218.624
	Totale Altre Voci di Spesa	6.833.917

Tab. 72. – Tabella di raccordo spesa del personale



23. Oneri diversi di gestione

La voce "Oneri diversi di gestione" comprende i costi sostenuti per Imposte e Tasse, Indennità - rimborso spese e oneri sociali per gli Organi Direttivi e Collegio Sindacale, Spese Legali, Altri oneri diversi di gestione.

CODICE MOD. CE	DETTAGLIO ONERI DIVERSI DI GESTIONE	Valore CE al 31/12/2015	Valore CE al 31/12/2014	Variazioni Importo	Variazioni %
BA2510	Imposte e tasse (escluso RAP e IRES)	19.321	175.988	- 156.667	-89%
BA2520	Perdite su crediti	-	-	-	
BA2540	Indennità, rimborso spese e oneri sociali per gli Organi Direttivi e Collegio Sindacale	414.201	424.992	- 10.791	-3%
BA2550	Altri oneri diversi di gestione	1.341.513	1.564.499	- 222.986	-14%
	TOTALE	1.775.035	2.165.479	- 390.444	-18%

Tab. 73 – Dettaglio oneri diversi di gestione

Altre informazioni relative agli oneri diversi di gestione.

Informazione	Caso presente in azienda?	Se sì, illustrare
OG01. Sono state rilevate significative variazioni rispetto all'esercizio precedente?	SI	La spesa per "Oneri diversi di gestione" ha subito un decremento di euro 390.444 (-18%).



24. Accantonamenti

La voce "Accantonamenti" accoglie le quote di costi accantonate per eventuali rischi, per premio di operosità Sumai, per quote inutilizzate di contributi vincolati, per rinnovi contrattuali e per altri accantonamenti.

CODICE MOD. CE	DETTAGLIO ACCANTONAMENTI	Valore CE al 31/12/2016	Valore CE al 31/12/2014	Variazioni importo	Variazioni %
	Accantonamenti per rischi:	8.521.611	11.500.000	- 2.978.389	-26%
BA2710	Accantonamenti per cause civili ed oneri processuali	4.562.562	10.000.000	- 5.437.438	-54%
BA2720	Accantonamenti per contenzioso personale dipendente	3.465.361	1.000.000	2.465.361	247%
BA2730	Accantonamenti per rischi connessi all'acquisto di prestazioni sanitarie da privato			-	
BA2740	Accantonamenti per copertura diretta dei rischi (autoassicurazione)	493.688	500.000	- 6.312	-1%
BA2750	Altri accantonamenti per rischi				
	Accantonamenti per premio di operosità (SUMAI)	200.000	1.000.000	- 800.000,00	-80%
	Accantonamenti per quote inutilizzate di contributi vincolati:	541.116	2.077.900	- 1.536.784	-74%
BA2780	Accantonamenti per quote inutilizzate contributi da Regione e Prov. Aut. per quota F.S. vincolato	541.116	2.077.900	- 1.536.784	-74%
BA2790	Accantonamenti per quote inutilizzate contributi da soggetti pubblici (extra fondo) vincolati				
BA2800	Accantonamenti per quote inutilizzate contributi da soggetti pubblici				
BA2810	Accantonamenti per quote inutilizzate contributi vincolati da privati				
	Altri accantonamenti:	1.717.353	2.134.967	- 417.614	-20%
BA2830	Accantonamenti per interessi di mora	555.626	1.000.000	- 444.374	-44%
BA2840	Acc. Rinnovi convenzioni MMG/PLS/MCA	681.000	692.538	- 11.538	-2%
BA2850	Acc. Rinnovi convenzioni Medici Sumai	152.000	165.822	- 13.822	-8%
BA2860	Acc. Rinnovi contratti: dirigenza medica			-	
BA2870	Acc. Rinnovi contratti: dirigenza non medica			-	
BA2880	Acc. Rinnovi contratti: comparto			-	
BA2890	Altri accantonamenti	328.727	276.607	52.120	19%
	TOTALE	10.980.080	16.712.867	- 5.732.787	-34%

Tab. 74 – Dettaglio accantonamenti

AC01 –Altri accantonamenti

Informazione	Caso presente in azienda?	Se sì, illustrare
AC01. La voce "Altri accantonamenti" è stata movimentata? Se sì, a fronte di quali rischi?	SI	Si rimanda a quanto riportato nella sezioni Fondi per Rischi ed Oneri.

Note e commenti

Nel corso dell'esercizio sono stati effettuati accantonamenti, comprensivi del premio di Operosità Sumai, per euro 10.980.080 così composti:

- Cause civili ed oneri processuali euro 4.562.562
- Contenzioso personale dipendente euro 3.465.361
- Autoassicurazione (franchigia polizza in corso) euro 493.688
- Accantonamento premio di operosità (SUMAI) euro 200.000
- Quote inutilizzate contributi Obiettivi di Piano euro 541.116
- Accantonamenti per interessi moratori euro 555.626
- Accantonamenti rinnovi convenzioni MMG/PLS/MCA euro 681.000
- Accantonamenti rinnovi Medici Sumai euro 152.000
- Accantonamento Fondi Vincolati da Distribuire euro 92.716
- Altri accantonamenti (fondo perequativo ALPI, contributo lotta alla droga) euro 236.011



Azienda Sanitaria Provinciale di Cosenza

La stima degli *accantonamenti per rischi dovuti a cause passive* per come riportato nella sezione *Fondi per Rischi ed Oneri* è stata determinata a seguito di analisi effettuate dall'ufficio legale e tiene conto di una valutazione di probabilità di esito negativo delle cause in relazione all'ammontare delle richieste delle controparti. Per maggiori dettagli in merito agli accantonamenti si rimanda alla sezione *Fondi per Rischi ed Oneri*.

Relativamente all'accantonamento per rinnovi contrattuali personale convenzionato per come riportato dalla nota prot. 367317/SIAR del 6 dicembre 2016 della Regione Calabria - Dipartimento Tutela della Salute - la base di calcolo è costituita dal monte compensi dei medici di medicina generale, medici specialistici ambulatoriali interni, pediatri di libera scelta ed altre professionalità, ovvero gli importi risultanti dal Modello CE Consuntivo 2010. Al monte compensi totale va applicata la percentuale dello 0,75% sui costi risultanti dal Modello CE consuntivo 2010 per il rinnovo delle convenzioni. Per l'ASP di Cosenza tali importi risultano rispettivamente:

- Acc. Rinnovi convenzioni MMG/PLS/MGA 681 migliaia di euro;
- Acc. Rinnovi convenzioni Medici Sumani 152 migliaia di euro.



25. Proventi e oneri finanziari

OF01 – Proventi e oneri finanziari

CODICE MOD. CE	Descrizione	Valore CE al 31/12/2015	Valore CE al 31/12/2014	Variazioni Importo	Variazioni %
CA0030	Interessi Attivi su c/c postali e bancari	10.405	15.100	- 4.695	-31%
CA0120	Interessi passivi su anticipazioni di cassa	- 4.422.230	- 5.892.211	1.469.981	-25%
CA0140	Altri interessi passivi	- 2.530.533	- 16.460.724	13.930.191	-85%
CA0160	Altri Oneri Finanziari	- 4.486.097	-	- 4.486.097	#DN/0!
	Totale	- 11.428.455	- 22.337.835	10.909.380	-49%

Tab. 75 – Proventi e oneri finanziari

Informazione	Caso presente in azienda?	Se sì, illustrare
OF01. Sono state rilevate significative variazioni rispetto all'esercizio precedente?	SI	Come si evince dalla tabella sopra riportata, nell'esercizio si rileva una significativa riduzione degli interessi passivi per anticipazione di tesoreria e per altri interessi moratori relativamente ai fornitori di beni e servizi. <i>I proventi e oneri finanziari</i> sono passati da (-22.337.835 a -11.428.455) con un miglioramento di euro 10.909.380 (-49%).
OF02. Nell'esercizio sono stati sostenuti oneri finanziari? Se sì, da quale operazione derivano?	SI	Spese di commissione per affidamento anticipazione di tesoreria, pari ad euro 4.486.097.



26. Rettifiche di valore di attività finanziarie

Note e commenti

Nel corso dell'esercizio non sono state rilevate rettifiche di valore di attività finanziarie.

RF01 –Rettifiche di valore di attività finanziarie

Informazione	Caso presente in azienda?	Se sì, illustrare
RF01. Nell'esercizio sono state rilevate rettifiche di valore di attività finanziarie?	NO	

**27. Proventi e oneri straordinari****PS01 –Plusvalenze/Minusvalenze**

Informazione	Caso presente in azienda?	Se sì, illustrare
PS01. Nell'esercizio sono state rilevate plusvalenze/minusvalenze?	NO	

Note e commenti

Nel corso dell'esercizio non sono state rilevate plusvalenze/minusvalenze

CODICE MOD. CE	Descrizione	Valore CE al 31/12/2015	Valore CE al 31/12/2014	Variazioni Importo	Variazioni %
EA0090	Sopravvenienze attive relative al personale	1.806.520	-	1.806.520	#DIV/0!
EA0110	Sopravvenienze attive relative alla specialistica		394.859	- 394.859	-100%
EA0120	Sopravvenienze attive relative ad operatori accreditati	958.838	108.861	849.977	781%
EA0130	Sopravvenienze attive relative a beni e servizi	1.023.993	3.037.026	- 2.013.033	-66%
EA0140	Altre sopravvenienze attive v/terzi	5.442.113	1.642.256	3.799.857	231%
EA0190	Insussistenze attive v/terzi relative al personale	4.693.326	533.074	4.160.252	780%
EA0230	Insussistenze attive v/terzi relative a beni e servizi	-	679.092	- 679.092	-100%
EA0250	Altri proventi straordinari	-	2.164	- 2.164	-100%
EA0340	Altre sopravvenienze passive V/AA.SS della Regione	- 148.446	-	- 148.446	#DIV/0!
EA0380	Sopravvenienze passive v/personale dirigenza medica	-	9.547	- 9.547	-100%
EA0390	Sopravvenienze passive v/personale dirigenza non medica	- 3.996	-	- 3.996	#DIV/0!
EA0400	Sopravvenienze passive v/personale comparto	- 8.428	45.837	- 37.409	-82%
EA0430	Sopravvenienze passive v/relative ad operatori accreditati	-	162.525	- 162.525	-100%
EA0440	Sopravvenienze passive v/relative a beni e servizi	- 2.840.427	5.648.708	- 2.808.281	-50%
EA0450	Altre sopravvenienze passive v/terzi	-	86.076	- 86.076	-100%
EA0560	Altri oneri straordinari	- 229	188	- 41	22%
	Totale	10.923.264	444.451	10.478.813	2358%

Tab. 76 – Proventi e oneri straordinari

Note e commenti

I **Proventi e Oneri Straordinari** ammontano complessivamente ad euro 10.923.264 e sono così composti:

PS02 –Sopravvenienze attive

Le **sopravvenienze attive** ammontano a euro 9.231.464 e sono così composte:

- **Sopravvenienze attive relative al personale** euro 1.806.520 – si riferiscono allo storno di debiti verso il personale aventi data di formazione 2007 e ante (pre - accorpamento) e quindi non dovuti;
- **Sopravvenienze attive relative all'acquisto di prestazioni sanitarie da privato** per euro 958.838. Si riferiscono alle seguenti note credito:
 - Universiis cooperativa sociale euro 20.617 (storno fattura 2014);
 - Universiis cooperativa sociale euro 12.830 (storno fattura 2014);
 - Riace s.r.l. euro 6.109 (storno fatturato 2014);



Azienda Sanitaria Provinciale di Cosenza

- Casa protetta S. Pio dell'immacolata euro 25.481 (storno fattura 2014);
- Calabria Terme e salute euro 237.761 (storno fatturato 2009/2010);
- Strutture termali euro 655.708 (storno fatturato 2014).
- **Sopravvenienze attive relative all'acquisto di beni e servizi per 1.023.993** – si riferiscono a note di credito emesse dai fornitori di beni e servizi per storno fatturato anni precedenti al 2015;
- **Altre sopravvenienze attive per euro 5.442.113.** Si riferiscono a:
 - Recupero credito IRAP anno 2014 euro 1.175.504;
 - Rilevazione Credito IVA al 31/12/2014 euro 3.300.616;
 - Incasso somme per smaltimento amianto (2011 – 2014) euro 48.998;
 - Incasso somme relative ad anni precedenti euro 634.958;
 - Debiti Insussistenti v/Inail euro 154.661;
 - Altre note credito (storno fatturato anni precedenti) euro 127.376.

PS03 –Insussistenze attive

Le insussistenze attive relative al personale ammontano ad euro 4.693.326 e sono così composte:

- recupero delle somme corrisposte in eccesso rispetto al limite legittimo di spesa relativo all'art. 7 del CCNL 2008/2009 (fondi contrattuali del comparto anno 2014) per euro 3.124.185 oltre oneri ed IRAP;
- recupero somme corrisposte in eccesso Fondi Contrattuali - Dirigenza Medica anno 2014 per 351.240,02 oltre oneri ed IRAP;
- recupero somme corrisposte in eccesso Fondi Contrattuali - Dirigenza Non Medica anno 2014 per euro 72.063 oltre oneri ed IRAP;

PS04 –Sopravvenienze passive

Nel corso dell'esercizio sono state registrate sopravvenienze passive per un valore complessivo di euro 3.001.297 e sono così composte:

- Sopravvenienze passive V/AA.SS. ed A.O. pari a 148.446 – si tratta di fatture emesse nel 2015 dall'Azienda Ospedaliera di Cosenza per prestazioni specialistiche relative agli anni 2013/2014;
- Sopravvenienze passive verso personale per euro 12.424 – si tratta di competenze accessorie relative al personale dipendente riferite ad anni precedenti;
- Sopravvenienze passive relative a beni e servizi pari ad euro 2.840.427 così composte per anno di formazione:
 - Fatture di competenza Anno 2014 euro 804.654;
 - Fatture di competenza Anno 2013 euro 129.765;
 - Fatture di competenza Anno 2012 euro 68.277;
 - Fatture di competenza Anno 2010 euro 118.183;
 - Fatture di competenza Anno 2009 euro 13.801;
 - Fatture di competenza Anno 2008 euro 202.077;
 - Fatture di competenza Anno 2007 e precedenti euro 1.503.670.



PS05 –Insussistenze passive

Non sono state contabilizzate insussistenze passive.

Altre informazioni

Informazione	Caso presente in azienda?		Se sì, illustrare
PS06. Esistono altre informazioni che si ritiene necessario fornire per soddisfare la regola generale secondo cui "Se le informazioni richieste da specifiche disposizioni di legge non sono sufficienti a dare una rappresentazione veritiera e corretta, si devono fornire le informazioni complementari necessarie allo scopo" (art 2423 cc)?	NO		




28. Imposte e Tasse

La spesa per IRAP è stata complessivamente di euro 21.097.322 che risulta inferiore rispetto all'anno precedente di euro 435.707 (-2%) ed è così composta:

• Irाप relativa al personale dipendente	euro	18.000.983;
• Irाप relativa a collaboratori	euro	3.024.801;
• Irाप relativa ad attività libera professionale	euro	71.538.

Si allega:

- a) *Modello SP anno 2015;*
- b) *Modello SP anno 2014;*
- c) *Modello CE anno 2015;*
- d) *Modello CE anno 2014*
- e) *Bilanci PP.OO. anno 2015;*
- f) *Prospetto codice SIOPE anno 2015;*
- g) *Elenco Pignoramenti c/o Istituto Tesoriere BNL;*
- h) *Elenco Pignoramenti c/o Poste Italiane*



SERVIZIO
SANITARIO
REGIONALE



**AZIENDA SANITARIA PROVINCIALE
COSENZA**



REGIONE CALABRIA

*Dipartimento Tutela della Salute
e Politiche Sanitarie*

**BILANCIO DI ESERCIZIO ANNO 2015
RIFORMULATO**
(Modello SP Anno 2015)

**Il Direttore Generale
Dott. Raffaele Mauro**

ALLEG. ALLA DELIBERA

N. 108 del 7 FEB. 2017

REGIONE CALABRIA
 AZIENDA SANITARIA PROVINCIALE DI COSENZA
 MODELLO SP ANNO 2015
 (RIFORMULATO)

Cons	CODICE	VOCE NUOVO MODELLO SP	IMPORTO
	AAZ999	A) IMMOBILIZZAZIONI	117.164,00
	AAA000	A.I) IMMOBILIZZAZIONI IMMATERIALI	102,00
	AAA010	A.I.1) Costi di impianto e di ampliamento	-
	AAA020	A.I.1.a) Costi di impianto e di ampliamento	70,00
	AAA030	A.I.1.b) F.do Amm.to costi di impianto e di ampliamento	70,00
	AAA040	A.I.2) Costi di ricerca e sviluppo	-
	AAA050	A.I.2.a) Costi di ricerca e sviluppo	
	AAA060	A.I.2.b) F.do Amm.to costi di ricerca e sviluppo	
	AAA070	A.I.3) Diritti di brevetto e diritti di utilizzazione delle opere d'ingegno	-
	AAA080	A.I.3.a) Diritti di brevetto e diritti di utilizzazione delle opere d'ingegno - derivanti dall'attività di ricerca	
	AAA090	A.I.3.b) F.do Amm.to diritti di brevetto e diritti di utilizzazione delle opere d'ingegno - derivanti dall'attività di ricerca	
	AAA100	A.I.3.c) Diritti di brevetto e diritti di utilizzazione delle opere d'ingegno - altri	
	AAA110	A.I.3.d) F.do Amm.to diritti di brevetto e diritti di utilizzazione delle opere d'ingegno - altri	
	AAA120	A.I.4) Immobilizzazioni immateriali in corso e acconti	
	AAA130	A.I.5) Altre immobilizzazioni immateriali	102,00
	AAA140	A.I.5.a) Concessioni, licenze, marchi e diritti simili	586,00
	AAA150	A.I.5.b) F.do Amm.to concessioni, licenze, marchi e diritti simili	484,00
	AAA160	A.I.5.c) Migliorie su beni di terzi	
	AAA170	A.I.5.d) F.do Amm.to migliore su beni di terzi	
	AAA180	A.I.5.e) Pubblicità	
	AAA190	A.I.5.f) F.do Amm.to pubblicità	
	AAA200	A.I.5.g) Altre immobilizzazioni immateriali	
	AAA210	A.I.5.h) F.do Amm.to altre immobilizzazioni immateriali	
	AAA220	A.I.6) Fondo Svalutazione immobilizzazioni immateriali	-
	AAA230	A.I.6.a) F.do Svalut. Costi di impianto e di ampliamento	
	AAA240	A.I.6.b) F.do Svalut. Costi di ricerca e sviluppo	
	AAA250	A.I.6.c) F.do Svalut. Diritti di brevetto e diritti di utilizzazione delle opere d'ingegno	
	AAA260	A.I.6.d) F.do Svalut. Altre immobilizzazioni immateriali	
	AAA270	A.II) IMMOBILIZZAZIONI MATERIALI	117.062,00
	AAA280	A.II.1) Terreni	379,00
	AAA290	A.II.1.a) Terreni disponibili	379,00
	AAA300	A.II.1.b) Terreni indisponibili	
	AAA310	A.II.2) Fabbricati	78.740,00
	AAA320	A.II.2.a) Fabbricati non strumentali (disponibili)	
	AAA330	A.II.2.a.1) Fabbricati non strumentali (disponibili)	
	AAA340	A.II.2.a.2) F.do Amm.to Fabbricati non strumentali (disponibili)	
	AAA350	A.II.2.b) Fabbricati strumentali (indisponibili)	78.740,00
	AAA360	A.II.2.b.1) Fabbricati strumentali (indisponibili)	102.549,00
	AAA370	A.II.2.b.2) F.do Amm.to Fabbricati strumentali (indisponibili)	23.809,00
	AAA380	A.II.3) Impianti e macchinari	1.406,00
	AAA390	A.II.3.a) Impianti e macchinari	7.741,00
	AAA400	A.II.3.b) F.do Amm.to Impianti e macchinari	6.335,00
	AAA410	A.II.4) Attrezzature sanitarie e scientifiche	5.735,00
	AAA420	A.II.4.a) Attrezzature sanitarie e scientifiche	32.768,00
	AAA430	A.II.4.b) F.do Amm.to Attrezzature sanitarie e scientifiche	27.033,00
	AAA440	A.II.5) Mobili e arredi	536,00
	AAA450	A.II.5.a) Mobili e arredi	6.081,00
	AAA460	A.II.5.b) F.do Amm.to Mobili e arredi	5.545,00
	AAA470	A.II.6) Automezzi	1.528,00
	AAA480	A.II.6.a) Automezzi	3.378,00
	AAA490	A.II.6.b) F.do Amm.to Automezzi	1.850,00
	AAA500	A.II.7) Oggetti d'arte	
	AAA510	A.II.8) Altre immobilizzazioni materiali	437,00
	AAA520	A.II.8.a) Altre immobilizzazioni materiali	5.225,00
	AAA530	A.II.8.b) F.do Amm.to Altre immobilizzazioni materiali	4.788,00
	AAA540	A.II.9) Immobilizzazioni materiali in corso e acconti	28.301,00
	AAA550	A.II.10) Fondo Svalutazione immobilizzazioni materiali	-
	AAA560	A.II.10.a) F.do Svalut. Terreni	
	AAA570	A.II.10.b) F.do Svalut. Fabbricati	
	AAA580	A.II.10.c) F.do Svalut. Impianti e macchinari	
	AAA590	A.II.10.d) F.do Svalut. Attrezzature sanitarie e scientifiche	
	AAA600	A.II.10.e) F.do Svalut. Mobili e arredi	
	AAA610	A.II.10.f) F.do Svalut. Automezzi	
	AAA620	A.II.10.g) F.do Svalut. Oggetti d'arte	
	AAA630	A.II.10.h) F.do Svalut. Altre immobilizzazioni materiali	
	AAA640	A.III) IMMOBILIZZAZIONI FINANZIARIE	-
	AAA650	A.III.1) Crediti finanziari	-
	AAA660	A.III.1.a) Crediti finanziari v/Stato	
	AAA670	A.III.1.b) Crediti finanziari v/Regione	
	AAA680	A.III.1.c) Crediti finanziari v/partecipate	
	AAA690	A.III.1.d) Crediti finanziari v/altri	
	AAA700	A.III.2) Titoli	-

AAA710	A.III.2.a) Partecipazioni	
AAA720	A.III.2.b) Altri titoli	-
AAA730	A.III.2.b.1) Titoli di Stato	
AAA740	A.III.2.b.2) Altre Obbligazioni	
AAA750	A.III.2.b.3) Titoli azionari quotati in Borsa	
AAA760	A.III.2.b.4) Titoli diversi	
ABZ999	B) ATTIVO CIRCOLANTE	522.004,00
ABA000	B.I) RIMANENZE	20.783,00
ABA010	B.I.1) Rimanenze beni sanitari	20.310,00
ABA020	B.I.1.a) Prodotti farmaceutici ed emoderivati	18.038,00
ABA030	B.I.1.b) Sangue ed emocomponenti	
ABA040	B.I.1.c) Dispositivi medici	1.791,00
ABA050	B.I.1.d) Prodotti dietetici	125,00
ABA060	B.I.1.e) Materiali per la profilassi (vaccini)	251,00
ABA070	B.I.1.f) Prodotti chimici	72,00
ABA080	B.I.1.g) Materiali e prodotti per uso veterinario	33,00
ABA090	B.I.1.h) Altri beni e prodotti sanitari	
ABA100	B.I.1.i) Acconti per acquisto di beni e prodotti sanitari	-
ABA110	B.I.2) Rimanenze beni non sanitari	473,00
ABA120	B.I.2.a) Prodotti alimentari	9,00
ABA130	B.I.2.b) Materiali di guardaroba, di pulizia, e di convivenza in genere	60,00
ABA140	B.I.2.c) Combustibili, carburanti e lubrificanti	-
ABA150	B.I.2.d) Supporti informatici e cancelleria	369,00
ABA160	B.I.2.e) Materiale per la manutenzione	24,00
ABA170	B.I.2.f) Altri beni e prodotti non sanitari	11,00
ABA180	B.I.2.g) Acconti per acquisto di beni e prodotti non sanitari	
ABA190	B.II) CREDITI	333.817,00
ABA200	B.II.1) Crediti v/Stato	202,00
SS ABA210	B.II.1.a) Crediti v/Stato per spesa corrente - Integrazione a norma del D.L.vo 56/2000	
SS ABA220	B.II.1.b) Crediti v/Stato per spesa corrente - FSN	
S ABA230	B.II.1.c) Crediti v/Stato per mobilità attiva extraregionale	
ABA240	B.II.1.d) Crediti v/Stato per mobilità attiva internazionale	
SS ABA250	B.II.1.e) Crediti v/Stato per acconto quota fabbisogno sanitario regionale standard	
SS ABA260	B.II.1.f) Crediti v/Stato per finanziamento sanitario aggiuntivo corrente	
SS ABA270	B.II.1.g) Crediti v/Stato per spesa corrente - altro	
SS ABA280	B.II.1.h) Crediti v/Stato per finanziamenti per investimenti	62,00
ABA290	B.II.1.i) Crediti v/Stato per ricerca	-
SS ABA300	B.II.1.i.1) Crediti v/Stato per ricerca corrente - Ministero della Salute	
SS ABA310	B.II.1.i.2) Crediti v/Stato per ricerca finalizzata - Ministero della Salute	
SS ABA320	B.II.1.i.3) Crediti v/Stato per ricerca - altre Amministrazioni centrali	
SS ABA330	B.II.1.i.4) Crediti v/Stato per ricerca - finanziamenti per investimenti	
ABA340	B.II.1.l) Crediti v/prefetture	140,00
ABA350	B.II.2) Crediti v/Regione o Provincia Autonoma	282.316,00
ABA360	B.II.2.a) Crediti v/Regione o Provincia Autonoma per spesa corrente	262.030,00
RR ABA370	B.II.2.a.1) Crediti v/Regione o Provincia Autonoma per spesa corrente - IRAP	
RR ABA380	B.II.2.a.2) Crediti v/Regione o Provincia Autonoma per spesa corrente - Addizionale IRPEF	
RR ABA390	B.II.2.a.3) Crediti v/Regione o Provincia Autonoma per quota FSR	262.030,00
R ABA400	B.II.2.a.4) Crediti v/Regione o Provincia Autonoma per mobilità attiva intraregionale	
S ABA410	B.II.2.a.5) Crediti v/Regione o Provincia Autonoma per mobilità attiva extraregionale	
RR ABA420	B.II.2.a.6) Crediti v/Regione o Provincia Autonoma per acconto quota FSR	
RR ABA430	B.II.2.a.7) Crediti v/Regione o Provincia Autonoma per finanziamento sanitario aggiuntivo corrente LEA	
RR ABA440	B.II.2.a.8) Crediti v/Regione o Provincia Autonoma per finanziamento sanitario aggiuntivo corrente extra LEA	
RR ABA450	B.II.2.a.9) Crediti v/Regione o Provincia Autonoma per spesa corrente - altro	
RR ABA460	B.II.2.a.10) Crediti v/Regione o Provincia Autonoma per ricerca	
ABA470	B.II.2.b) Crediti v/Regione o Provincia Autonoma per versamenti a patrimonio netto	20.286,00
RR ABA480	B.II.2.b.1) Crediti v/Regione o Provincia Autonoma per finanziamenti per investimenti	20.286,00
RR ABA490	B.II.2.b.2) Crediti v/Regione o Provincia Autonoma per incremento fondo dotazione	
RR ABA500	B.II.2.b.3) Crediti v/Regione o Provincia Autonoma per ripiano perdite	-
RR ABA510	B.II.2.b.4) Crediti v/Regione per copertura debiti al 31/12/2005	
RR ABA520	B.II.2.b.5) Crediti v/Regione o Provincia Autonoma per ricostituzione risorse da	
ABA530	B.II.3) Crediti v/Comuni	189,00
ABA540	B.II.4) Crediti v/Aziende sanitarie pubbliche	1.237,00
ABA550	B.II.4.a) Crediti v/Aziende sanitarie pubbliche della Regione	1.057,00
R ABA560	B.II.4.a.1) Crediti v/Aziende sanitarie pubbliche della Regione - per mobilità in compensazione	
RR ABA570	B.II.4.a.2) Crediti v/Aziende sanitarie pubbliche della Regione - per mobilità non in compensazione	
RR ABA580	B.II.4.a.3) Crediti v/Aziende sanitarie pubbliche della Regione - per altre prestazioni	1.057,00
RR ABA590	B.II.4.b) Acconto quota FSR da distribuire	
S ABA600	B.II.4.c) Crediti v/Aziende sanitarie pubbliche Extraregione	180,00
ABA610	B.II.5) Crediti v/società partecipate e/o enti dipendenti della Regione	-
ABA620	B.II.5.a) Crediti v/enti regionali	

	ABA630	B.II.5.b) Crediti v/sperimentazioni gestionali	
	ABA640	B.II.5.c) Crediti v/altre partecipate	
	ABA650	B.II.6) Crediti v/Erario	5.639,00
	ABA660	B.II.7) Crediti v/altri	44.234,00
	ABA670	B.II.7.a) Crediti v/clienti privati	2.593,00
	ABA680	B.II.7.b) Crediti v/gestioni liquidatorie	-
	ABA690	B.II.7.c) Crediti v/altri soggetti pubblici	478,00
	ABA700	B.II.7.d) Crediti v/altri soggetti pubblici per ricerca	
	ABA710	B.II.7.e) Altri crediti diversi	41.163,00
	ABA720	B.III) ATTIVITA' FINANZIARIE CHE NON COSTITUISCONO IMMOBILIZZAZIONI	-
	ABA730	B.III.1) Partecipazioni che non costituiscono immobilizzazioni	
	ABA740	B.III.2) Altri titoli che non costituiscono immobilizzazioni	
	ABA750	B.IV) DISPONIBILITA' LIQUIDE	167.404,00
	ABA760	B.IV.1) Cassa	86,00
	ABA770	B.IV.2) Istituto Tesoriere	163.202,00
	ABA780	B.IV.3) Tesoreria Unica	
	ABA790	B.IV.4) Conto corrente postale	4.116,00
	ACZ999	C) RATEI E RISCONTI ATTIVI	412,00
	ACA000	C.I) RATEI ATTIVI	-
	ACA010	C.I.1) Ratei attivi	
R	ACA020	C.I.2) Ratei attivi v/Aziende sanitarie pubbliche della Regione	
	ACA030	C.II) RISCONTI ATTIVI	412,00
	ACA040	C.II.1) Risconti attivi	412,00
R	ACA050	C.II.2) Risconti attivi v/Aziende sanitarie pubbliche della Regione	
	ADZ999	D) CONTI D'ORDINE	91,00
	ADA000	D.I) CANONI DI LEASING ANCORA DA PAGARE	
	ADA010	D.II) DEPOSITI CAUZIONALI	91,00
	ADA020	D.III) BENI IN COMODATO	
	ADA030	D.IV) ALTRI CONTI D'ORDINE	

REGIONE CALABRIA
AZIENDA SANITARIA PROVINCIALE DI COSENZA
MODELLO SP ANNO 2015
(RIFORMULATO)

Cons	CODICE	VOCE NUOVO MODELLO SP	IMPORTO
	PAZ999	A) PATRIMONIO NETTO	
	PAA000	A.I) FONDO DI DOTAZIONE	27.134
	PAA010	A.II) FINANZIAMENTI PER INVESTIMENTI	73.609
	PAA020	<i>A.II.1) Finanziamenti per beni di prima dotazione</i>	49.464
	PAA030	<i>A.II.2) Finanziamenti da Stato per investimenti</i>	148
	PAA040	A.II.2.a) Finanziamenti da Stato per investimenti - ex art. 20 legge 67/88	
	PAA050	A.II.2.b) Finanziamenti da Stato per investimenti - ricerca	
	PAA060	A.II.2.c) Finanziamenti da Stato per investimenti - altro	148
	PAA070	<i>A.II.3) Finanziamenti da Regione per investimenti</i>	35.373
	PAA080	<i>A.II.4) Finanziamenti da altri soggetti pubblici per investimenti</i>	
	PAA090	<i>A.II.5) Finanziamenti per investimenti da rettifica contributi in conto esercizio</i>	13.943
	PAA100	A.III) RISERVE DA DONAZIONI E LASCITI VINCOLATI AD INVESTIMENTI	
	PAA110	A.IV) ALTRE RISERVE	-
	PAA120	<i>A.IV.1) Riserve da rivalutazioni</i>	
	PAA130	<i>A.IV.2) Riserve da plusvalenze da reinvestire</i>	
	PAA140	<i>A.IV.3) Contributi da reinvestire</i>	
	PAA150	<i>A.IV.4) Riserve da utili di esercizio destinati ad investimenti</i>	
	PAA160	<i>A.IV.5) Riserve diverse</i>	
	PAA170	A.V) CONTRIBUTI PER RIPIANO PERDITE	864.078
	PAA180	<i>A.V.1) Contributi per copertura debiti al 31/12/2005</i>	323.448
	PAA190	<i>A.V.2) Contributi per ricostituzione risorse da investimenti esercizi precedenti</i>	
	PAA200	<i>A.V.3) Altro</i>	540.630
	PAA210	A.VI) UTILI (PERDITE) PORTATI A NUOVO	- 929.645
	PAA220	A.VII) UTILE (PERDITA) D'ESERCIZIO	- 30.372
	PBZ999	B) FONDI PER RISCHI E ONERI	27.273
	PBA000	B.I) FONDI PER IMPOSTE, ANCHE DIFFERITE	
	PBA010	B.II) FONDI PER RISCHI	20.500
	PBA020	<i>B.II.1) Fondo rischi per cause civili ed oneri processuali</i>	6.500
	PBA030	<i>B.II.2) Fondo rischi per contenzioso personale dipendente</i>	3.500
	PBA040	<i>B.II.3) Fondo rischi connessi all'acquisto di prestazioni sanitarie da privato</i>	4.500
	PBA050	<i>B.II.4) Fondo rischi per copertura diretta dei rischi (autoassicurazione)</i>	4.000
	PBA060	<i>B.II.5) Altri fondi rischi</i>	2.000
	PBA070	B.III) FONDI DA DISTRIBUIRE	163
	PBA080	<i>B.III.1) FSR indistinto da distribuire</i>	
	PBA090	<i>B.III.2) FSR vincolato da distribuire</i>	163
	PBA100	<i>B.III.3) Fondo per ripiano disavanzi pregressi</i>	
	PBA110	<i>B.III.4) Fondo finanziamento sanitario aggiuntivo corrente LEA</i>	
	PBA120	<i>B.III.5) Fondo finanziamento sanitario aggiuntivo corrente extra LEA</i>	
	PBA130	<i>B.III.6) Fondo finanziamento per ricerca</i>	
	PBA140	<i>B.III.7) Fondo finanziamento per investimenti</i>	
	PBA150	B.IV) QUOTE INUTILIZZATE CONTRIBUTI	986
	PBA160	<i>B.IV.1) Quote inutilizzate contributi da Regione o Prov. Aut. per quota F.S. vincolato</i>	986
	PBA170	<i>B.IV.2) Quote inutilizzate contributi vincolati da soggetti pubblici (extra fondo)</i>	
	PBA180	<i>B.IV.3) Quote inutilizzate contributi per ricerca</i>	
	PBA190	<i>B.IV.4) Quote inutilizzate contributi vincolati da privati</i>	
	PBA200	B.V) ALTRI FONDI PER ONERI E SPESE	5.624
	PBA210	<i>B.V.1) Fondi integrativi pensione</i>	
	PBA220	<i>B.V.2) Fondi rinnovi contrattuali</i>	5.111
	PBA230	B.V.2.a) Fondo rinnovi contrattuali personale dipendente	
	PBA240	B.V.2.b) Fondo rinnovi convenzioni MMG/PLS/MCA	4.480
	PBA250	B.V.2.c) Fondo rinnovi convenzioni medici Sumai	631
	PBA260	<i>B.V.3) Altri fondi per oneri e spese</i>	513
	PCZ999	C) TRATTAMENTO FINE RAPPORTO	10.559
	PCA000	C.I) FONDO PER PREMI OPEROSITA' MEDICI SUMAI	10.559
	PCA010	C.II) FONDO PER TRATTAMENTO DI FINE RAPPORTO DIPENDENTI	
	PDZ999	D) DEBITI	574.607
	PDA000	D.I) DEBITI PER MUTUI PASSIVI	
	PDA010	D.II) DEBITI V/STATO	-
S	PDA020	<i>D.II.1) Debiti v/Stato per mobilità passiva extraregionale</i>	
	PDA030	<i>D.II.2) Debiti v/Stato per mobilità passiva internazionale</i>	
SS	PDA040	<i>D.II.3) Acconto quota FSR v/Stato</i>	
SS	PDA050	<i>D.II.4) Debiti v/Stato per restituzione finanziamenti - per ricerca</i>	
SS	PDA060	<i>D.II.5) Altri debiti v/Stato</i>	
	PDA070	D.III) DEBITI V/REGIONE O PROVINCIA AUTONOMA	5.044
RR	PDA080	<i>D.III.1) Debiti v/Regione o Provincia Autonoma per finanziamenti</i>	
R	PDA090	<i>D.III.2) Debiti v/Regione o Provincia Autonoma per mobilità passiva intraregionale</i>	
S	PDA100	<i>D.III.3) Debiti v/Regione o Provincia Autonoma per mobilità passiva extraregionale</i>	
RR	PDA110	<i>D.III.4) Acconto quota FSR da Regione o Provincia Autonoma</i>	
	PDA120	<i>D.III.5) Altri debiti v/Regione o Provincia Autonoma</i>	5.044
	PDA130	D.IV) DEBITI V/COMUNI	1.493
	PDA140	D.V) DEBITI V/AZIENDE SANITARIE PUBBLICHE	8.874
	PDA150	<i>D.V.1) Debiti v/Aziende sanitarie pubbliche della Regione</i>	8.436
RR	PDA160	D.V.1.a) Debiti v/Aziende sanitarie pubbliche della Regione - per quota FSR	
RR	PDA170	D.V.1.b) Debiti v/Aziende sanitarie pubbliche della Regione - per finanziamento sanitario aggiuntivo corrente LEA	
RR	PDA180	D.V.1.c) Debiti v/Aziende sanitarie pubbliche della Regione - per finanziamento sanitario aggiuntivo corrente extra LEA	


R	PDA190	D.V.1.d) Debiti v/Aziende sanitarie pubbliche della Regione - per mobilità in compensazione	
RR	PDA200	D.V.1.e) Debiti v/Aziende sanitarie pubbliche della Regione - per mobilità non in compensazione	
RR	PDA210	D.V.1.f) Debiti v/Aziende sanitarie pubbliche della Regione - per altre prestazioni	8.436
SS	PDA220	D.V.2) Debiti v/Aziende sanitarie pubbliche Extraregione	438
R	PDA230	D.V.3) Debiti v/Aziende sanitarie pubbliche della Regione per versamenti c/patrimonio netto	
	PDA240	D.VI) DEBITI V/ SOCIETA' PARTECIPATE E/O ENTI DIPENDENTI DELLA REGIONE	
	PDA250	D.VI.1) Debiti v/enti regionali	
	PDA260	D.VI.2) Debiti v/sperimentazioni gestionali	
	PDA270	D.VI.3) Debiti v/altre partecipate	
	PDA280	D.VII) DEBITI V/FORNITORI	405.169
	PDA290	D.VII.1) Debiti verso erogatori (privati accreditati e convenzionati) di prestazioni sanitarie	68.525
	PDA300	D.VII.2) Debiti verso altri fornitori	336.644
	PDA310	D.VIII) DEBITI V/ISTITUTO TESORIERE	68.275
	PDA320	D.IX) DEBITI TRIBUTARI	11.402
	PDA330	D.X) DEBITI V/ISTITUTI PREVIDENZIALI, ASSISTENZIALI E SICUREZZA SOCIALE	26.486
	PDA340	D.XI) DEBITI V/ALTRI	47.864
	PDA350	D.XI.1) Debiti v/altri finanziatori	
	PDA360	D.XI.2) Debiti v/dipendenti	30.943
	PDA370	D.XI.3) Debiti v/gestioni liquidatorie	808
	PDA380	D.XI.4) Altri debiti diversi	16.113
	PEZ999	E) RATEI E RISCONTI PASSIVI	7
	PEA000	E.I) RATEI PASSIVI	7
	PEA010	E.I.1) Ratei passivi	7
R	PEA020	E.I.2) Ratei passivi v/Aziende sanitarie pubbliche della Regione	
	PEA030	E.II) RISCONTI PASSIVI	
	PEA040	E.II.1) Risconti passivi	
R	PEA050	E.II.2) Risconti passivi v/Aziende sanitarie pubbliche della Regione	
	PFZ999	F) CONTI D'ORDINE	91
	PFA000	F.I) CANONI DI LEASING ANCORA DA PAGARE	
	PFA010	F.II) DEPOSITI CAUZIONALI	91
	PFA020	F.III) BENI IN COMODATO	
	PFA030	F.IV) ALTRI CONTI D'ORDINE	



SERVIZIO
SANITARIO
REGIONALE



**AZIENDA SANITARIA PROVINCIALE
COSENZA**



REGIONE CALABRIA

*Dipartimento Tutela della Salute
e Politiche Sanitarie*

**BILANCIO DI ESERCIZIO ANNO 2015
RIFORMULATO**
(Modello SP Anno 2014)

**Il Direttore Generale
Dott. Raffaele Mauro**

ALLEG. ALLA DELIBERA

N. 108 del 7 FEB. 2017

REGIONE CALABRIA
AZIENDA SANITARIA PROVINCIALE DI COSENZA
MODELLO SP ANNO 2014

CODICE	VOCE NUOVO MODELLO SP	IMPORTO
AAZ999	A) IMMOBILIZZAZIONI	115.136,00
AAA000	A.I) IMMOBILIZZAZIONI IMMATERIALI	-
AAA010	A.I.1) Costi di impianto e di ampliamento	-
AAA020	A.I.1.a) Costi di impianto e di ampliamento	70,00
AAA030	A.I.1.b) F.do Amm.to costi di impianto e di ampliamento	70,00
AAA040	A.I.2) Costi di ricerca e sviluppo	-
AAA050	A.I.2.a) Costi di ricerca e sviluppo	
AAA060	A.I.2.b) F.do Amm.to costi di ricerca e sviluppo	
AAA070	A.I.3) Diritti di brevetto e diritti di utilizzazione delle opere d'ingegno	-
AAA080	A.I.3.a) Diritti di brevetto e diritti di utilizzazione delle opere d'ingegno - derivanti dall'attività di ricerca	
AAA090	A.I.3.b) F.do Amm.to diritti di brevetto e diritti di utilizzazione delle opere d'ingegno - derivanti dall'attività di ricerca	
AAA100	A.I.3.c) Diritti di brevetto e diritti di utilizzazione delle opere d'ingegno - altri	
AAA110	A.I.3.d) F.do Amm.to diritti di brevetto e diritti di utilizzazione delle opere d'ingegno - altri	
AAA120	A.I.4) Immobilizzazioni immateriali in corso e acconti	-
AAA130	A.I.5) Altre immobilizzazioni immateriali	-
AAA140	A.I.5.a) Concessioni, licenze, marchi e diritti simili	459,00
AAA150	A.I.5.b) F.do Amm.to concessioni, licenze, marchi e diritti simili	459,00
AAA160	A.I.5.c) Migliorie su beni di terzi	
AAA170	A.I.5.d) F.do Amm.to migliorie su beni di terzi	
AAA180	A.I.5.e) Pubblicità	
AAA190	A.I.5.f) F.do Amm.to pubblicità	
AAA200	A.I.5.g) Altre immobilizzazioni immateriali	
AAA210	A.I.5.h) F.do Amm.to altre immobilizzazioni immateriali	
AAA220	A.I.6) Fondo Svalutazione immobilizzazioni immateriali	-
AAA230	A.I.6.a) F.do Svalut. Costi di impianto e di ampliamento	
AAA240	A.I.6.b) F.do Svalut. Costi di ricerca e sviluppo	
AAA250	A.I.6.c) F.do Svalut. Diritti di brevetto e diritti di utilizzazione delle opere d'ingegno	
AAA260	A.I.6.d) F.do Svalut. Altre immobilizzazioni immateriali	
AAA270	A.II) IMMOBILIZZAZIONI MATERIALI	115.136,00
AAA280	A.II.1) Terreni	379,00
AAA290	A.II.1.a) Terreni disponibili	379,00
AAA300	A.II.1.b) Terreni indisponibili	
AAA310	A.II.2) Fabbricati	78.557,00
AAA320	A.II.2.a) Fabbricati non strumentali (disponibili)	
AAA330	A.II.2.a.1) Fabbricati non strumentali (disponibili)	
AAA340	A.II.2.a.2) F.do Amm.to Fabbricati non strumentali (disponibili)	
AAA350	A.II.2.b) Fabbricati strumentali (indisponibili)	78.557,00
AAA360	A.II.2.b.1) Fabbricati strumentali (indisponibili)	99.291,00
AAA370	A.II.2.b.2) F.do Amm.to Fabbricati strumentali (indisponibili)	20.734,00
AAA380	A.II.3) Impianti e macchinari	2.363,00
AAA390	A.II.3.a) Impianti e macchinari	7.730,00
AAA400	A.II.3.b) F.do Amm.to Impianti e macchinari	5.367,00
AAA410	A.II.4) Attrezzature sanitarie e scientifiche	3.770,00
AAA420	A.II.4.a) Attrezzature sanitarie e scientifiche	28.926,00
AAA430	A.II.4.b) F.do Amm.to Attrezzature sanitarie e scientifiche	25.156,00
AAA440	A.II.5) Mobili e arredi	1.196,00
AAA450	A.II.5.a) Mobili e arredi	5.981,00
AAA460	A.II.5.b) F.do Amm.to Mobili e arredi	4.785,00
AAA470	A.II.6) Automezzi	74,00
AAA480	A.II.6.a) Automezzi	1.407,00
AAA490	A.II.6.b) F.do Amm.to Automezzi	1.333,00
AAA500	A.II.7) Oggetti d'arte	-
AAA510	A.II.8) Altre immobilizzazioni materiali	496,00
AAA520	A.II.8.a) Altre immobilizzazioni materiali	5.087,00
AAA530	A.II.8.b) F.do Amm.to Altre immobilizzazioni materiali	4.591,00
AAA540	A.II.9) Immobilizzazioni materiali in corso e acconti	28.301,00
AAA550	A.II.10) Fondo Svalutazione immobilizzazioni materiali	-
AAA560	A.II.10.a) F.do Svalut. Terreni	
AAA570	A.II.10.b) F.do Svalut. Fabbricati	
AAA580	A.II.10.c) F.do Svalut. Impianti e macchinari	
AAA590	A.II.10.d) F.do Svalut. Attrezzature sanitarie e scientifiche	
AAA600	A.II.10.e) F.do Svalut. Mobili e arredi	
AAA610	A.II.10.f) F.do Svalut. Automezzi	
AAA620	A.II.10.g) F.do Svalut. Oggetti d'arte	
AAA630	A.II.10.h) F.do Svalut. Altre immobilizzazioni materiali	
AAA640	A.III) IMMOBILIZZAZIONI FINANZIARIE	-
AAA650	A.III.1) Crediti finanziari	-
AAA660	A.III.1.a) Crediti finanziari v/Stato	
AAA670	A.III.1.b) Crediti finanziari v/Regione	
AAA680	A.III.1.c) Crediti finanziari v/partecipate	
AAA690	A.III.1.d) Crediti finanziari v/altri	
AAA700	A.III.2) Titoli	-
AAA710	A.III.2.a) Partecipazioni	
AAA720	A.III.2.b) Altri titoli	
AAA730	A.III.2.b.1) Titoli di Stato	
AAA740	A.III.2.b.2) Altre Obbligazioni	
AAA750	A.III.2.b.3) Titoli azionari quotati in Borsa	
AAA760	A.III.2.b.4) Titoli diversi	

ABZ999	B) ATTIVO CIRCOLANTE	553.081,00
ABA000	B.I) RIMANENZE	19.647,00
ABA010	B.I.1) Rimanenze beni sanitari	19.116,00
ABA020	B.I.1.a) Prodotti farmaceutici ed emoderivati	16.926,00
ABA030	B.I.1.b) Sangue ed emocomponenti	
ABA040	B.I.1.c) Dispositivi medici	1.548,00
ABA050	B.I.1.d) Prodotti dietetici	128,00
ABA060	B.I.1.e) Materiali per la profilassi (vaccini)	287,00
ABA070	B.I.1.f) Prodotti chimici	220,00
ABA080	B.I.1.g) Materiali e prodotti per uso veterinario	7,00
ABA090	B.I.1.h) Altri beni e prodotti sanitari	
ABA100	B.I.1.i) Acconti per acquisto di beni e prodotti sanitari	
ABA110	B.I.2) Rimanenze beni non sanitari	531,00
ABA120	B.I.2.a) Prodotti alimentari	4,00
ABA130	B.I.2.b) Materiali di guardaroba, di pulizia, e di convivenza in genere	108,00
ABA140	B.I.2.c) Combustibili, carburanti e lubrificanti	
ABA150	B.I.2.d) Supporti informatici e cancelleria	390,00
ABA160	B.I.2.e) Materiale per la manutenzione	26,00
ABA170	B.I.2.f) Altri beni e prodotti non sanitari	3,00
ABA180	B.I.2.g) Acconti per acquisto di beni e prodotti non sanitari	
ABA190	B.II) CREDITI	428.889,00
ABA200	B.II.1) Crediti v/Stato	146,00
ABA210	B.II.1.a) Crediti v/Stato per spesa corrente - Integrazione a norma del D.L.vo 56/2000	
ABA220	B.II.1.b) Crediti v/Stato per spesa corrente - FSN	
ABA230	B.II.1.c) Crediti v/Stato per mobilità attiva extraregionale	
ABA240	B.II.1.d) Crediti v/Stato per mobilità attiva internazionale	
ABA250	B.II.1.e) Crediti v/Stato per acconto quota fabbisogno sanitario regionale standard	
ABA260	B.II.1.f) Crediti v/Stato per finanziamento sanitario aggiuntivo corrente	
ABA270	B.II.1.g) Crediti v/Stato per spesa corrente - altro	
ABA280	B.II.1.h) Crediti v/Stato per finanziamenti per investimenti	62,00
ABA290	B.II.1.i) Crediti v/Stato per ricerca	
ABA300	B.II.1.i.1) Crediti v/Stato per ricerca corrente - Ministero della Salute	
ABA310	B.II.1.i.2) Crediti v/Stato per ricerca finalizzata - Ministero della Salute	
ABA320	B.II.1.i.3) Crediti v/Stato per ricerca - altre Amministrazioni centrali	
ABA330	B.II.1.i.4) Crediti v/Stato per ricerca - finanziamenti per investimenti	
ABA340	B.II.1.i) Crediti v/prefetture	84,00
ABA350	B.II.2) Crediti v/Regione o Provincia Autonoma	392.320,00
ABA360	B.II.2.a) Crediti v/Regione o Provincia Autonoma per spesa corrente	262.372,00
ABA370	B.II.2.a.1) Crediti v/Regione o Provincia Autonoma per spesa corrente - IRAP	
ABA380	B.II.2.a.2) Crediti v/Regione o Provincia Autonoma per spesa corrente - Addizionale IRPEF	
ABA390	B.II.2.a.3) Crediti v/Regione o Provincia Autonoma per quota FSR	262.372,00
ABA400	B.II.2.a.4) Crediti v/Regione o Provincia Autonoma per mobilità attiva intraregionale	
ABA410	B.II.2.a.5) Crediti v/Regione o Provincia Autonoma per mobilità attiva extraregionale	
ABA420	B.II.2.a.6) Crediti v/Regione o Provincia Autonoma per acconto quota FSR	
ABA430	B.II.2.a.7) Crediti v/Regione o Provincia Autonoma per finanziamento sanitario aggiuntivo corrente LEA	
ABA440	B.II.2.a.8) Crediti v/Regione o Provincia Autonoma per finanziamento sanitario aggiuntivo corrente extra LEA	
ABA450	B.II.2.a.9) Crediti v/Regione o Provincia Autonoma per spesa corrente - altro	
ABA460	B.II.2.a.10) Crediti v/Regione o Provincia Autonoma per ricerca	
ABA470	B.II.2.b) Crediti v/Regione o Provincia Autonoma per versamenti a patrimonio netto	129.948,00
ABA480	B.II.2.b.1) Crediti v/Regione o Provincia Autonoma per finanziamenti per investimenti	14.229,00
ABA490	B.II.2.b.2) Crediti v/Regione o Provincia Autonoma per incremento fondo dotazione	
ABA500	B.II.2.b.3) Crediti v/Regione o Provincia Autonoma per ripiano perdite	115.719,00
ABA510	B.II.2.b.4) Crediti v/Regione per copertura debiti al 31/12/2005	
ABA520	B.II.2.b.5) Crediti v/Regione o Provincia Autonoma per ricostituzione risorse da investimenti esercizi precedenti	
ABA530	B.II.3) Crediti v/Comuni	129,00
ABA540	B.II.4) Crediti v/Aziende sanitarie pubbliche	1.721,00
ABA550	B.II.4.a) Crediti v/Aziende sanitarie pubbliche della Regione	976,00
ABA560	B.II.4.a.1) Crediti v/Aziende sanitarie pubbliche della Regione - per mobilità in compensazione	
ABA570	B.II.4.a.2) Crediti v/Aziende sanitarie pubbliche della Regione - per mobilità non in compensazione	
ABA580	B.II.4.a.3) Crediti v/Aziende sanitarie pubbliche della Regione - per altre prestazioni	976,00
ABA590	B.II.4.b) Acconto quota FSR da distribuire	
ABA600	B.II.4.c) Crediti v/Aziende sanitarie pubbliche Extraregione	745,00
ABA610	B.II.5) Crediti v/società partecipate e/o enti dipendenti della Regione	-
ABA620	B.II.5.a) Crediti v/enti regionali	
ABA630	B.II.5.b) Crediti v/sperimentazioni gestionali	
ABA640	B.II.5.c) Crediti v/altre partecipate	
ABA650	B.II.6) Crediti v/Erario	2.464,00
ABA660	B.II.7) Crediti v/altri	32.109,00
ABA670	B.II.7.a) Crediti v/clienti privati	2.042,00
ABA680	B.II.7.b) Crediti v/gestioni liquidatorie	
ABA690	B.II.7.c) Crediti v/altri soggetti pubblici	281,00
ABA700	B.II.7.d) Crediti v/altri soggetti pubblici per ricerca	
ABA710	B.II.7.e) Altri crediti diversi	29.786,00
ABA720	B.III) ATTIVITA' FINANZIARIE CHE NON COSTITUISCONO IMMOBILIZZAZIONI	-
ABA730	B.III.1) Partecipazioni che non costituiscono immobilizzazioni	-
ABA740	B.III.2) Altri titoli che non costituiscono immobilizzazioni	-
ABA750	B.IV) DISPONIBILITA' LIQUIDE	104.545,00
ABA760	B.IV.1) Cassa	26,00
ABA770	B.IV.2) Istituto Tesoriere	98.846,00
ABA780	B.IV.3) Tesoreria Unica	-
ABA790	B.IV.4) Conto corrente postale	5.673,00
ACZ999	C) RATEI E RISCOINTI ATTIVI	3.009,00
ACA000	C.I) RATEI ATTIVI	-
ACA010	C.I.1) Ratei attivi	-
ACA020	C.I.2) Ratei attivi v/Aziende sanitarie pubbliche della Regione	-
ACA030	C.II) RISCOINTI ATTIVI	3.009,00
ACA040	C.II.1) Riscconti attivi	3.009,00
ACA050	C.II.2) Riscconti attivi v/Aziende sanitarie pubbliche della Regione	-
ADZ999	D) CONTI D'ORDINE	91,00
ADA000	D.I) CANONI DI LEASING ANCORA DA PAGARE	-
ADA010	D.II) DEPOSITI CAUZIONALI	91,00
ADA020	D.III) BENI IN COMODATO	-
ADA030	D.IV) ALTRI CONTI D'ORDINE	-


REGIONE CALABRIA
AZIENDA SANITARIA PROVINCIALE DI COSENZA
MODELLO SP ANNO 2014

Cons	CODICE	VOCE NUOVO MODELLO SP	IMPORTO
	PAZ999	A) PATRIMONIO NETTO	
	PAA000	A.I) FONDO DI DOTAZIONE	4.249
	PAA010	A.II) FINANZIAMENTI PER INVESTIMENTI	73.609
	PAA020	<i>A.II.1) Finanziamenti per beni di prima dotazione</i>	36.404
	PAA030	<i>A.II.2) Finanziamenti da Stato per investimenti</i>	
	PAA040	A.II.2.a) Finanziamenti da Stato per investimenti - ex art. 20 legge 67/88	327
	PAA050	A.II.2.b) Finanziamenti da Stato per investimenti - ricerca	
	PAA060	A.II.2.c) Finanziamenti da Stato per investimenti - altro	327
	PAA070	<i>A.II.3) Finanziamenti da Regione per investimenti</i>	30.330
	PAA080	<i>A.II.4) Finanziamenti da altri soggetti pubblici per investimenti</i>	
	PAA090	<i>A.II.5) Finanziamenti per investimenti da rettifica contributi in conto esercizio</i>	5.747
	PAA100	A.III) RISERVE DA DONAZIONI E LASCITI VINCOLATI AD INVESTIMENTI	
	PAA110	A.IV) ALTRE RISERVE	
	PAA120	<i>A.IV.1) Riserve da rivalutazioni</i>	
	PAA130	<i>A.IV.2) Riserve da plusvalenze da reinvestire</i>	
	PAA140	<i>A.IV.3) Contributi da reinvestire</i>	
	PAA150	<i>A.IV.4) Riserve da utili di esercizio destinati ad investimenti</i>	
	PAA160	<i>A.IV.5) Riserve diverse</i>	
	PAA170	A.V) CONTRIBUTI PER RIPIANO PERDITE	823.882
	PAA180	<i>A.V.1) Contributi per copertura debiti al 31/12/2005</i>	323.448
	PAA190	<i>A.V.2) Contributi per ricostituzione risorse da investimenti esercizi precedenti</i>	
	PAA200	<i>A.V.3) Altro</i>	500.434
	PAA210	A.VI) UTILI (PERDITE) PORTATI A NUOVO	- 902.380
	PAA220	A.VII) UTILE (PERDITA) D'ESERCIZIO	- 27.266
	PBZ999	B) FONDI PER RISCHI E ONERI	43.285
	PBA000	B.I) FONDI PER IMPOSTE, ANCHE DIFFERITE	
	PBA010	B.II) FONDI PER RISCHI	17.821
	PBA020	<i>B.II.1) Fondo rischi per cause civili ed oneri processuali</i>	8.474
	PBA030	<i>B.II.2) Fondo rischi per contenzioso personale dipendente</i>	1.393
	PBA040	<i>B.II.3) Fondo rischi connessi all'acquisto di prestazioni sanitarie da privato</i>	2.495
	PBA050	<i>B.II.4) Fondo rischi per copertura diretta dei rischi (autoassicurazione)</i>	3.969
	PBA060	<i>B.II.5) Altri fondi rischi</i>	1.490
	PBA070	B.III) FONDI DA DISTRIBUIRE	78
	PBA080	<i>B.III.1) FSR indistinto da distribuire</i>	
	PBA090	<i>B.III.2) FSR vincolato da distribuire</i>	78
	PBA100	<i>B.III.3) Fondo per ripiano disavanzi pregressi</i>	
	PBA110	<i>B.III.4) Fondo finanziamento sanitario aggiuntivo corrente LEA</i>	
	PBA120	<i>B.III.5) Fondo finanziamento sanitario aggiuntivo corrente extra LEA</i>	
	PBA130	<i>B.III.6) Fondo finanziamento per ricerca</i>	
	PBA140	<i>B.III.7) Fondo finanziamento per investimenti</i>	
	PBA150	B.IV) QUOTE INUTILIZZATE CONTRIBUTI	9.065
	PBA160	<i>B.IV.1) Quote inutilizzate contributi da Regione o Prov. Aut. per quota F.S. vincolato</i>	9.065
	PBA170	<i>B.IV.2) Quote inutilizzate contributi vincolati da soggetti pubblici (extra fondo)</i>	
	PBA180	<i>B.IV.3) Quote inutilizzate contributi per ricerca</i>	
	PBA190	<i>B.IV.4) Quote inutilizzate contributi vincolati da privati</i>	
	PBA200	B.V) ALTRI FONDI PER ONERI E SPESE	16.321
	PBA210	<i>B.V.1) Fondi integrativi pensione</i>	
	PBA220	<i>B.V.2) Fondi rinnovi contrattuali</i>	4.278
	PBA230	B.V.2.a) Fondo rinnovi contrattuali personale dipendente	
	PBA240	B.V.2.b) Fondo rinnovi convenzioni MMG/PLS/MCA	3.799
	PBA250	B.V.2.c) Fondo rinnovi convenzioni medici Sumai	479
	PBA260	<i>B.V.3) Altri fondi per oneri e spese</i>	12.043
	PCZ999	C) TRATTAMENTO FINE RAPPORTO	10.503
	PCA000	C.I) FONDO PER PREMI OPEROSITA' MEDICI SUMAI	10.503
	PCA010	C.II) FONDO PER TRATTAMENTO DI FINE RAPPORTO DIPENDENTI	
	PDZ999	D) DEBITI	613.181
	PDA000	D.I) DEBITI PER MUTUI PASSIVI	
	PDA010	D.II) DEBITI V/STATO	
S	PDA020	<i>D.II.1) Debiti v/Stato per mobilità passiva extraregionale</i>	
	PDA030	<i>D.II.2) Debiti v/Stato per mobilità passiva internazionale</i>	
SS	PDA040	<i>D.II.3) Acconto quota FSR v/Stato</i>	
SS	PDA050	<i>D.II.4) Debiti v/Stato per restituzione finanziamenti - per ricerca</i>	
SS	PDA060	<i>D.II.5) Altri debiti v/Stato</i>	
	PDA070	D.III) DEBITI V/REGIONE O PROVINCIA AUTONOMA	5.267
RR	PDA080	<i>D.III.1) Debiti v/Regione o Provincia Autonoma per finanziamenti</i>	
R	PDA090	<i>D.III.2) Debiti v/Regione o Provincia Autonoma per mobilità passiva intraregionale</i>	
S	PDA100	<i>D.III.3) Debiti v/Regione o Provincia Autonoma per mobilità passiva extraregionale</i>	
RR	PDA110	<i>D.III.4) Acconto quota FSR da Regione o Provincia Autonoma</i>	
	PDA120	<i>D.III.5) Altri debiti v/Regione o Provincia Autonoma</i>	5.267
	PDA130	D.IV) DEBITI V/COMUNI	1.421
	PDA140	D.V) DEBITI V/AZIENDE SANITARIE PUBBLICHE	8.668
	PDA150	<i>D.V.1) Debiti v/Aziende sanitarie pubbliche della Regione</i>	8.299
RR	PDA160	D.V.1.a) Debiti v/Aziende sanitarie pubbliche della Regione - per quota FSR	
RR	PDA170	D.V.1.b) Debiti v/Aziende sanitarie pubbliche della Regione - per finanziamento sanitario aggiuntivo corrente LEA	
RR	PDA180	D.V.1.c) Debiti v/Aziende sanitarie pubbliche della Regione - per finanziamento sanitario aggiuntivo corrente extra LEA	
R	PDA190	D.V.1.d) Debiti v/Aziende sanitarie pubbliche della Regione - per mobilità in compensazione	
RR	PDA200	D.V.1.e) Debiti v/Aziende sanitarie pubbliche della Regione - per mobilità non in compensazione	
RR	PDA210	D.V.1.f) Debiti v/Aziende sanitarie pubbliche della Regione - per altre prestazioni	8.299
SS	PDA220	<i>D.V.2) Debiti v/Aziende sanitarie pubbliche Extraregione</i>	369
R	PDA230	<i>D.V.3) Debiti v/Aziende sanitarie pubbliche della Regione per versamenti c/patrimonio netto</i>	

	PDA240	D.VI) DEBITI V/ SOCIETA' PARTECIPATE E/O ENTI DIPENDENTI DELLA REGIONE	-
	PDA250	D.VI.1) Debiti v/enti regionali	
	PDA260	D.VI.2) Debiti v/sperimentazioni gestionali	
	PDA270	D.VI.3) Debiti v/altre partecipate	
	PDA280	D.VII) DEBITI V/FORNITORI	513.257
	PDA290	D.VII.1) Debiti verso erogatori (privati accreditati e convenzionati) di prestazioni sanitarie	82.866
	PDA300	D.VII.2) Debiti verso altri fornitori	430.391
	PDA310	D.VIII) DEBITI V/ISTITUTO TESORIERE	867
	PDA320	D.IX) DEBITI TRIBUTARI	9.915
	PDA330	D.X) DEBITI V/ISTITUTI PREVIDENZIALI, ASSISTENZIALI E SICUREZZA SOCIALE	25.607
	PDA340	D.XI) DEBITI V/ALTRI	48.179
	PDA350	D.XI.1) Debiti v/altri finanziatori	
	PDA360	D.XI.2) Debiti v/dipendenti	33.743
	PDA370	D.XI.3) Debiti v/gestioni liquidatorie	817
	PDA380	D.XI.4) Altri debiti diversi	13.619
	PEZ999	E) RATEI E RISCONTI PASSIVI	8
	PEA000	E.I) RATEI PASSIVI	8
	PEA010	E.I.1) Ratei passivi	8
R	PEA020	E.I.2) Ratei passivi v/Aziende sanitarie pubbliche della Regione	
	PEA030	E.II) RISCONTI PASSIVI	-
	PEA040	E.II.1) Risconti passivi	
R	PEA050	E.II.2) Risconti passivi v/Aziende sanitarie pubbliche della Regione	
	PFZ999	F) CONTI D'ORDINE	91
	PFA000	F.I) CANONI DI LEASING ANCORA DA PAGARE	
	PFA010	F.II) DEPOSITI CAUZIONALI	91
	PFA020	F.III) BENI IN COMODATO	
	PFA030	F.IV) ALTRI CONTI D'ORDINE	



AZIENDA SANITARIA PROVINCIALE
COSENZA



REGIONE CALABRIA

Dipartimento Tutela della Salute
e Politiche Sanitarie

BILANCIO DI ESERCIZIO ANNO 2015 RIFORMULATO

(Modello CE Anno 2015)

Il Direttore Generale
Dott. Raffaele Mauro

ALLEG. ALLA DELIBERA
N. 108 del 7 FEB. 2017

**MODELLO DI RILEVAZIONE DEL CONTO ECONOMICO
 AZIENDE SANITARIE LOCALI - AZIENDE OSPEDALIERE
 IRCCS - AZIENDE OSPEDALIERE UNIVERSITARIE**

STRUTTURA RILEVATA	
REGIONE	AZIENDA / ISTITUTO
<input type="text"/>	<input type="text"/>

PERIODO DI RILEVAZIONE	
ANNO	<input type="text" value="2"/> <input type="text" value="0"/> <input type="text" value="1"/> <input type="text" value="5"/>
TRIMESTRE:	1 <input type="text"/> 2 <input type="text"/> 3 <input type="text"/> 4 <input type="text"/>
PREVENTIVO	<input type="text"/> CONSUNTIVO <input checked="" type="text"/>

APPROVAZIONE BILANCIO DA PARTE DEL COLLEGIO SINDACALE	
SI	NO
<input type="text"/>	<input type="text"/>

CONSUNTIVO
 2015
 RIFORMULATO

CODICE	VOCE MODELLO CE	IMPORTO
	A) Valore della produzione	
AA0010	A.1) Contributi in c/esercizio	1.180.035
AA0020	A.1.A) Contributi da Regione o Prov. Aut. per quota F.S. regionale	1.170.897
AA0030	A.1.A.1) da Regione o Prov. Aut. per quota F.S. regionale indistinto	1.157.111
AA0040	A.1.A.2) da Regione o Prov. Aut. per quota F.S. regionale vincolato	13.786
AA0050	A.1.B) Contributi c/esercizio (extra fondo)	9.138
AA0060	A.1.B.1) da Regione o Prov. Aut. (extra fondo)	9.030
AA0070	A.1.B.1.1) Contributi da Regione o Prov. Aut. (extra fondo) vincolati	1.056
AA0080	A.1.B.1.2) Contributi da Regione o Prov. Aut. (extra fondo) - Risorse aggiuntive da bilancio regionale a titolo di copertura LEA	
AA0090	A.1.B.1.3) Contributi da Regione o Prov. Aut. (extra fondo) - Risorse aggiuntive da bilancio regionale a titolo di copertura extra LEA	
AA0100	A.1.B.1.4) Contributi da Regione o Prov. Aut. (extra fondo) - Altro	7.974
AA0110	A.1.B.2) Contributi da Aziende sanitarie pubbliche della Regione o Prov. Aut. (extra fondo)	-
AA0120	A.1.B.2.1) Contributi da Aziende sanitarie pubbliche della Regione o Prov. Aut. (extra fondo) vincolati	
AA0130	A.1.B.2.2) Contributi da Aziende sanitarie pubbliche della Regione o Prov. Aut. (extra fondo) altro	
AA0140	A.1.B.3) Contributi da altri soggetti pubblici (extra fondo)	108
AA0150	A.1.B.3.1) Contributi da altri soggetti pubblici (extra fondo) vincolati	108
AA0160	A.1.B.3.2) Contributi da altri soggetti pubblici (extra fondo) L. 210/92	
AA0170	A.1.B.3.3) Contributi da altri soggetti pubblici (extra fondo) altro	
AA0180	A.1.C) Contributi c/esercizio per ricerca	-
AA0190	A.1.C.1) Contributi da Ministero della Salute per ricerca corrente	
AA0200	A.1.C.2) Contributi da Ministero della Salute per ricerca finalizzata	
AA0210	A.1.C.3) Contributi da Regione ed altri soggetti pubblici per ricerca	
AA0220	A.1.C.4) Contributi da privati per ricerca	
AA0230	A.1.D) Contributi c/esercizio da privati	-
AA0240	A.2) Rettifica contributi c/esercizio per destinazione ad investimenti	-11.142
AA0250	A.2.A) Rettifica contributi in c/esercizio per destinazione ad investimenti - da Regione o Prov. Aut. per quota F.S. regionale	-11.142
AA0260	A.2.B) Rettifica contributi in c/esercizio per destinazione ad investimenti - altri contributi	-
AA0270	A.3) Utilizzo fondi per quote inutilizzate contributi vincolati di esercizi precedenti	8.823
AA0280	A.3.A) Utilizzo fondi per quote inutilizzate contributi di esercizi precedenti da Regione o Prov. Aut. per quota F.S. regionale vincolato	8.823
AA0290	A.3.B) Utilizzo fondi per quote inutilizzate contributi di esercizi precedenti da soggetti pubblici (extra fondo) vincolati	
AA0300	A.3.C) Utilizzo fondi per quote inutilizzate contributi di esercizi precedenti per ricerca	
AA0310	A.3.D) Utilizzo fondi per quote inutilizzate contributi vincolati di esercizi precedenti da privati	

**MODELLO DI RILEVAZIONE DEL CONTO ECONOMICO
 AZIENDE SANITARIE LOCALI - AZIENDE OSPEDALIERE
 IRCCS - AZIENDE OSPEDALIERE UNIVERSITARIE**

STRUTTURA RILEVATA									
REGIONE	<table border="1"> <tr> <td> </td><td> </td><td> </td><td> </td><td> </td><td> </td> </tr> </table>								
AZIENDA / ISTITUTO	<table border="1"> <tr> <td> </td><td> </td><td> </td><td> </td><td> </td><td> </td><td> </td><td> </td> </tr> </table>								

PERIODO DI RILEVAZIONE									
ANNO	<table border="1"> <tr> <td> </td><td>2</td><td> </td><td>0</td><td> </td><td>1</td><td> </td><td>5</td> </tr> </table>		2		0		1		5
	2		0		1		5		
TRIMESTRE:	<table border="1"> <tr> <td>1</td><td> </td><td>2</td><td> </td><td>3</td><td> </td><td>4</td><td> </td> </tr> </table>	1		2		3		4	
1		2		3		4			
PREVENTIVO	<table border="1"> <tr> <td> </td><td> </td><td> </td><td> </td><td> </td><td> </td><td> </td><td> </td> </tr> </table>								
CONSUNTIVO	<table border="1"> <tr> <td> </td><td> </td><td> </td><td> </td><td> </td><td> </td><td> </td><td>X</td> </tr> </table>								X
							X		

APPROVAZIONE BILANCIO DA PARTE DEL COLLEGIO SINDACALE							
SI	<table border="1"> <tr> <td> </td><td> </td><td> </td><td> </td><td> </td><td> </td> </tr> </table>						
NO	<table border="1"> <tr> <td> </td><td> </td><td> </td><td> </td><td> </td><td> </td> </tr> </table>						

CONSUNTIVO
 2015
 RIFORMULATO

CODICE	VOCE MODELLO CE	IMPORTO
AA0320	A.4) Ricavi per prestazioni sanitarie e sociosanitarie a rilevanza sanitaria	17.876
AA0330	A.4.A) Ricavi per prestazioni sanitarie e sociosanitarie a rilevanza sanitaria erogate a soggetti pubblici	14.377
AA0340	A.4.A.1) Ricavi per prestaz. sanitarie e sociosanitarie a rilevanza sanitaria erogate ad Aziende sanitarie pubbliche della Regione	8.319
AA0350	A.4.A.1.1) Prestazioni di ricovero	6.486
AA0360	A.4.A.1.2) Prestazioni di specialistica ambulatoriale	1.327
AA0370	A.4.A.1.3) Prestazioni di psichiatria residenziale e semiresidenziale	-
AA0380	A.4.A.1.4) Prestazioni di File F	-
AA0390	A.4.A.1.5) Prestazioni servizi MMG, PLS, Contin. assistenziale	-
AA0400	A.4.A.1.6) Prestazioni servizi farmaceutica convenzionata	506
AA0410	A.4.A.1.7) Prestazioni termali	-
AA0420	A.4.A.1.8) Prestazioni trasporto ambulanze ed elisoccorso	-
AA0430	A.4.A.1.9) Altre prestazioni sanitarie e socio-sanitarie a rilevanza sanitaria	-
AA0440	A.4.A.2) Ricavi per prestaz. sanitarie e sociosanitarie a rilevanza sanitaria erogate ad altri soggetti pubblici	-
AA0450	A.4.A.3) Ricavi per prestaz. sanitarie e sociosanitarie a rilevanza sanitaria erogate a soggetti pubblici Extraregione	6.058
AA0460	A.4.A.3.1) Prestazioni di ricovero	4.535
AA0470	A.4.A.3.2) Prestazioni ambulatoriali	470
AA0480	A.4.A.3.3) Prestazioni di psichiatria non soggetta a compensazione (resid. e semiresid.)	-
AA0490	A.4.A.3.4) Prestazioni di File F	7
AA0500	A.4.A.3.5) Prestazioni servizi MMG, PLS, Contin. assistenziale Extraregione	30
AA0510	A.4.A.3.6) Prestazioni servizi farmaceutica convenzionata Extraregione	439
AA0520	A.4.A.3.7) Prestazioni termali Extraregione	577
AA0530	A.4.A.3.8) Prestazioni trasporto ambulanze ed elisoccorso Extraregione	-
AA0540	A.4.A.3.9) Altre prestazioni sanitarie e sociosanitarie a rilevanza sanitaria Extraregione	-
AA0550	A.4.A.3.10) Ricavi per cessione di emocomponenti e cellule staminali Extraregione	-
AA0560	A.4.A.3.11) Ricavi per differenziale tariffe TUC	-
AA0570	A.4.A.3.12) Altre prestazioni sanitarie e sociosanitarie a rilevanza sanitaria non soggette a compensazione Extraregione	-
AA0580	A.4.A.3.12.A) Prestazioni di assistenza riabilitativa non soggette a compensazione Extraregione	-
AA0590	A.4.A.3.12.B) Altre prestazioni sanitarie e socio-sanitarie a rilevanza sanitaria non soggette a compensazione Extraregione	-
AA0600	A.4.A.3.13) Altre prestazioni sanitarie a rilevanza sanitaria - Mobilità attiva Internazionale	-
AA0610	A.4.B) Ricavi per prestazioni sanitarie e sociosanitarie a rilevanza sanitaria erogate da privati v/residenti Extraregione in compensazione (mobilità attiva)	-
AA0620	A.4.B.1) Prestazioni di ricovero da priv. Extraregione in compensazione (mobilità attiva)	-
AA0630	A.4.B.2) Prestazioni ambulatoriali da priv. Extraregione in compensazione (mobilità attiva)	-
AA0640	A.4.B.3) Prestazioni di File F da priv. Extraregione in compensazione (mobilità attiva)	-
AA0650	A.4.B.4) Altre prestazioni sanitarie e sociosanitarie a rilevanza sanitaria erogate da privati v/residenti Extraregione in compensazione (mobilità attiva)	-
AA0660	A.4.C) Ricavi per prestazioni sanitarie e sociosanitarie a rilevanza sanitaria erogate a privati	2.166
AA0670	A.4.D) Ricavi per prestazioni sanitarie erogate in regime di intramoenia	1.333
AA0680	A.4.D.1) Ricavi per prestazioni sanitarie intramoenia - Area ospedaliera	-
AA0690	A.4.D.2) Ricavi per prestazioni sanitarie intramoenia - Area specialistica	1.268
AA0700	A.4.D.3) Ricavi per prestazioni sanitarie intramoenia - Area sanità pubblica	-
AA0710	A.4.D.4) Ricavi per prestazioni sanitarie intramoenia - Consulenze (ex art. 55 c.1 lett. c), d) ed ex art. 57-58)	65
AA0720	A.4.D.5) Ricavi per prestazioni sanitarie intramoenia - Consulenze (ex art. 55 c.1 lett. c), d) ed ex art. 57-58) (Aziende sanitarie pubbliche della Regione)	-
AA0730	A.4.D.6) Ricavi per prestazioni sanitarie intramoenia - Altro	-

**MODELLO DI RILEVAZIONE DEL CONTO ECONOMICO
 AZIENDE SANITARIE LOCALI - AZIENDE OSPEDALIERE
 IRCCS - AZIENDE OSPEDALIERE UNIVERSITARIE**

STRUTTURA RILEVATA	
REGIONE	<input type="text"/> <input type="text"/> <input type="text"/> <input type="text"/>
AZIENDA / ISTITUTO	<input type="text"/> <input type="text"/> <input type="text"/> <input type="text"/>

PERIODO DI RILEVAZIONE	
ANNO	<input type="text"/> 2 <input type="text"/> 0 <input type="text"/> 1 <input type="text"/> 5
TRIMESTRE:	1 <input type="text"/> 2 <input type="text"/> 3 <input type="text"/> 4 <input type="text"/>
PREVENTIVO	<input type="text"/> CONSUNTIVO <input checked="" type="checkbox"/>

APPROVAZIONE BILANCIO DA PARTE DEL COLLEGIO SINDACALE	
SI	<input type="checkbox"/>
NO	<input type="checkbox"/>

CONSUNTIVO
2015
RIFORMULATO

CODICE	VOCE MODELLO CE	IMPORTO
AA0740	A.4.D.7) Ricavi per prestazioni sanitarie intramoenia - Altro (Aziende sanitarie pubbliche della Regione)	
AA0750	A.5) Concorsi, recuperi e rimborsi	60.050
AA0760	A.5.A) Rimborsi assicurativi	
AA0770	A.5.B) Concorsi, recuperi e rimborsi da Regione	
AA0780	A.5.B.1) Rimborso degli oneri stipendiali del personale dell'azienda in posizione di comando presso la Regione	
AA0790	A.5.B.2) Altri concorsi, recuperi e rimborsi da parte della Regione	
AA0800	A.5.C) Concorsi, recuperi e rimborsi da Aziende sanitarie pubbliche della Regione	53.555
AA0810	A.5.C.1) Rimborso degli oneri stipendiali del personale dipendente dell'azienda in posizione di comando presso Aziende sanitarie pubbliche della Regione	
AA0820	A.5.C.2) Rimborso per acquisto beni da parte di Aziende sanitarie pubbliche della Regione	53.311
AA0830	A.5.C.3) Altri concorsi, recuperi e rimborsi da parte di Aziende sanitarie pubbliche della Regione	244
AA0840	A.5.D) Concorsi, recuperi e rimborsi da altri soggetti pubblici	109
AA0850	A.5.D.1) Rimborso degli oneri stipendiali del personale dipendente dell'azienda in posizione di comando presso altri soggetti pubblici	109
AA0860	A.5.D.2) Rimborsi per acquisto beni da parte di altri soggetti pubblici	
AA0870	A.5.D.3) Altri concorsi, recuperi e rimborsi da parte di altri soggetti pubblici	
AA0880	A.5.E) Concorsi, recuperi e rimborsi da privati	6.386
AA0890	A.5.E.1) Rimborso da aziende farmaceutiche per Pay back	5.662
AA0900	A.5.E.1.1) Pay-back per il superamento del tetto della spesa farmaceutica territoriale	
AA0910	A.5.E.1.2) Pay-back per superamento del tetto della spesa farmaceutica ospedaliera	
AA0920	A.5.E.1.3) Ulteriore Pay-back	5.662
AA0930	A.5.E.2) Altri concorsi, recuperi e rimborsi da privati	724
AA0940	A.6) Compartecipazione alla spesa per prestazioni sanitarie (Ticket)	5.626
AA0950	A.6.A) Compartecipazione alla spesa per prestazioni sanitarie - Ticket sulle prestazioni di specialistica ambulatoriale	5.584
AA0960	A.6.B) Compartecipazione alla spesa per prestazioni sanitarie - Ticket sul pronto soccorso	42
AA0970	A.6.C) Compartecipazione alla spesa per prestazioni sanitarie (Ticket) - Altro	
AA0980	A.7) Quota contributi c/capitale imputata all'esercizio	5.510
AA0990	A.7.A) Quota imputata all'esercizio dei finanziamenti per investimenti dallo Stato	180
AA1000	A.7.B) Quota imputata all'esercizio dei finanziamenti per investimenti da Regione	5.330
AA1010	A.7.C) Quota imputata all'esercizio dei finanziamenti per beni di prima dotazione	
AA1020	A.7.D) Quota imputata all'esercizio dei contributi in c/ esercizio FSR destinati ad investimenti	
AA1030	A.7.E) Quota imputata all'esercizio degli altri contributi in c/ esercizio destinati ad investimenti	
AA1040	A.7.F) Quota imputata all'esercizio di altre poste del patrimonio netto	
AA1050	A.8) Incrementi delle immobilizzazioni per lavori interni	
AA1060	A.9) Altri ricavi e proventi	739
AA1070	A.9.A) Ricavi per prestazioni non sanitarie	
AA1080	A.9.B) Fitti attivi ed altri proventi da attività immobiliari	307
AA1090	A.9.C) Altri proventi diversi	432
AZ9999	Totale valore della produzione (A)	1.267.517

**MODELLO DI RILEVAZIONE DEL CONTO ECONOMICO
 AZIENDE SANITARIE LOCALI - AZIENDE OSPEDALIERE
 IRCCS - AZIENDE OSPEDALIERE UNIVERSITARIE**

STRUTTURA RILEVATA							
REGIONE	<table border="1"> <tr> <td> </td><td> </td><td> </td><td> </td><td> </td><td> </td> </tr> </table>						
AZIENDA / ISTITUTO	<table border="1"> <tr> <td> </td><td> </td><td> </td><td> </td><td> </td><td> </td> </tr> </table>						

PERIODO DI RILEVAZIONE									
ANNO	<table border="1"> <tr> <td> </td><td>2</td><td>0</td><td>1</td><td>5</td> </tr> </table>		2	0	1	5			
	2	0	1	5					
TRIMESTRE:	<table border="1"> <tr> <td>1</td><td> </td><td>2</td><td> </td><td>3</td><td> </td><td>4</td><td> </td> </tr> </table>	1		2		3		4	
1		2		3		4			
PREVENTIVO	<table border="1"> <tr> <td> </td><td> </td> </tr> </table>								
CONSUNTIVO	<table border="1"> <tr> <td> </td><td>X</td> </tr> </table>		X						
	X								

APPROVAZIONE BILANCIO DA PARTE DEL COLLEGIO SINDACALE			
SI	<table border="1"> <tr> <td> </td><td> </td> </tr> </table>		
NO	<table border="1"> <tr> <td> </td><td> </td> </tr> </table>		

CONSUNTIVO
 2015
 RIFORMULATO

CODICE	VOCE MODELLO CE	IMPORTO
	B) Costi della produzione	
BA0010	B.1) Acquisti di beni	202.763
BA0020	B.1.A) Acquisti di beni sanitari	200.741
BA0030	B.1.A.1) Prodotti farmaceutici ed emoderivati	171.669
BA0040	B.1.A.1.1) Medicinali con AIC, ad eccezione di vaccini ed emoderivati di produzione regionale	170.599
BA0050	B.1.A.1.2) Medicinali senza AIC	707
BA0060	B.1.A.1.3) Emoderivati di produzione regionale	363
BA0070	B.1.A.2) Sangue ed emocomponenti	254
BA0080	B.1.A.2.1) da pubblico (Aziende sanitarie pubbliche della Regione) - Mobilità intraregionale	
BA0090	B.1.A.2.2) da pubblico (Aziende sanitarie pubbliche extra Regione) - Mobilità extraregionale	
BA0100	B.1.A.2.3) da altri soggetti	254
BA0210	B.1.A.3) Dispositivi medici	16.403
BA0220	B.1.A.3.1) Dispositivi medici	14.264
BA0230	B.1.A.3.2) Dispositivi medici impiantabili attivi	1.999
BA0240	B.1.A.3.3) Dispositivi medico diagnostici in vitro (IVD)	140
BA0250	B.1.A.4) Prodotti dietetici	1.005
BA0260	B.1.A.5) Materiali per la profilassi (vaccini)	2.939
BA0270	B.1.A.6) Prodotti chimici	8.261
BA0280	B.1.A.7) Materiali e prodotti per uso veterinario	133
BA0290	B.1.A.8) Altri beni e prodotti sanitari	31
BA0300	B.1.A.9) Beni e prodotti sanitari da Aziende sanitarie pubbliche della Regione	46
BA0310	B.1.B) Acquisti di beni non sanitari	2.022
BA0320	B.1.B.1) Prodotti alimentari	266
BA0330	B.1.B.2) Materiali di guardaroba, di pulizia e di convivenza in genere	64
BA0340	B.1.B.3) Combustibili, carburanti e lubrificanti	618
BA0350	B.1.B.4) Supporti informatici e cancelleria	975
BA0360	B.1.B.5) Materiale per la manutenzione	37
BA0370	B.1.B.6) Altri beni e prodotti non sanitari	62
BA0380	B.1.B.7) Beni e prodotti non sanitari da Aziende sanitarie pubbliche della Regione	
BA0390	B.2) Acquisti di servizi	742.861
BA0400	B.2.A) Acquisti servizi sanitari	684.973
BA0410	B.2.A.1) Acquisti servizi sanitari per medicina di base	93.678
BA0420	B.2.A.1.1) - da convenzione	92.950
BA0430	B.2.A.1.1.A) Costi per assistenza MMG	47.937
BA0440	B.2.A.1.1.B) Costi per assistenza PLS	12.798
BA0450	B.2.A.1.1.C) Costi per assistenza Continuità assistenziale	21.811
BA0460	B.2.A.1.1.D) Altro (medicina dei servizi, psicologi, medici 118, ecc)	10.404
BA0470	B.2.A.1.2) - da pubblico (Aziende sanitarie pubbliche della Regione) - Mobilità intraregionale	
BA0480	B.2.A.1.3) - da pubblico (Aziende sanitarie pubbliche Extraregione) - Mobilità extraregionale	728
BA0490	B.2.A.2) Acquisti servizi sanitari per farmaceutica	119.136
BA0500	B.2.A.2.1) - da convenzione	115.853
BA0510	B.2.A.2.2) - da pubblico (Aziende sanitarie pubbliche della Regione)- Mobilità intraregionale	660
BA0520	B.2.A.2.3) - da pubblico (Extraregione)	2.623
BA0530	B.2.A.3) Acquisti servizi sanitari per assistenza specialistica ambulatoriale	66.623
BA0540	B.2.A.3.1) - da pubblico (Aziende sanitarie pubbliche della Regione)	14.590
BA0550	B.2.A.3.2) - da pubblico (altri soggetti pubbl. della Regione)	-
BA0560	B.2.A.3.3) - da pubblico (Extraregione)	10.712
BA0570	B.2.A.3.4) - da privato - Medici SUMAI	22.270
BA0580	B.2.A.3.5) - da privato	19.051
BA0590	B.2.A.3.5.A) Servizi sanitari per assistenza specialistica da IRCCS privati e Policlinici privati	

**MODELLO DI RILEVAZIONE DEL CONTO ECONOMICO
 AZIENDE SANITARIE LOCALI - AZIENDE OSPEDALIERE
 IRCCS - AZIENDE OSPEDALIERE UNIVERSITARIE**

STRUTTURA RILEVATA	
REGIONE	<input type="text"/> <input type="text"/> <input type="text"/> <input type="text"/>
AZIENDA / ISTITUTO	<input type="text"/> <input type="text"/> <input type="text"/> <input type="text"/>

PERIODO DI RILEVAZIONE	
ANNO	<input type="text"/> 2 <input type="text"/> 0 <input type="text"/> 1 <input type="text"/> 5
TRIMESTRE:	1 <input type="text"/> 2 <input type="text"/> 3 <input type="text"/> 4 <input type="text"/>
PREVENTIVO	<input type="checkbox"/> CONSUNTIVO <input checked="" type="checkbox"/>

APPROVAZIONE BILANCIO DA PARTE DEL COLLEGIO SINDACALE
SI <input type="checkbox"/> NO <input type="checkbox"/>

CONSUNTIVO
 2015
 RIFORMULATO

CODICE	VOCE MODELLO CE	IMPORTO
BA0600	B.2.A.3.5.B) Servizi sanitari per assistenza specialistica da Ospedali Classificati privati	
BA0610	B.2.A.3.5.C) Servizi sanitari per assistenza specialistica da Case di Cura private	
BA0620	B.2.A.3.5.D) Servizi sanitari per assistenza specialistica da altri privati	19.051
BA0630	B.2.A.3.6) - da privato per cittadini non residenti - Extraregione (mobilità attiva in compensazione)	
BA0640	B.2.A.4) Acquisti servizi sanitari per assistenza riabilitativa	30.140
BA0650	B.2.A.4.1) - da pubblico (Aziende sanitarie pubbliche della Regione)	
BA0660	B.2.A.4.2) - da pubblico (altri soggetti pubbl. della Regione)	
BA0670	B.2.A.4.3) - da pubblico (Extraregione) non soggetti a compensazione	
BA0680	B.2.A.4.4) - da privato (intraregionale)	28.670
BA0690	B.2.A.4.5) - da privato (extraregionale)	1.470
BA0700	B.2.A.5) Acquisti servizi sanitari per assistenza integrativa	13.312
BA0710	B.2.A.5.1) - da pubblico (Aziende sanitarie pubbliche della Regione)	
BA0720	B.2.A.5.2) - da pubblico (altri soggetti pubbl. della Regione)	
BA0730	B.2.A.5.3) - da pubblico (Extraregione)	
BA0740	B.2.A.5.4) - da privato	13.312
BA0750	B.2.A.6) Acquisti servizi sanitari per assistenza protesica	18.359
BA0760	B.2.A.6.1) - da pubblico (Aziende sanitarie pubbliche della Regione)	
BA0770	B.2.A.6.2) - da pubblico (altri soggetti pubbl. della Regione)	
BA0780	B.2.A.6.3) - da pubblico (Extraregione)	
BA0790	B.2.A.6.4) - da privato	18.359
BA0800	B.2.A.7) Acquisti servizi sanitari per assistenza ospedaliera	271.577
BA0810	B.2.A.7.1) - da pubblico (Aziende sanitarie pubbliche della Regione)	114.015
BA0820	B.2.A.7.2) - da pubblico (altri soggetti pubbl. della Regione)	
BA0830	B.2.A.7.3) - da pubblico (Extraregione)	92.476
BA0840	B.2.A.7.4) - da privato	65.086
BA0850	B.2.A.7.4.A) Servizi sanitari per assistenza ospedaliera da IRCCS privati e Policlinici privati	
BA0860	B.2.A.7.4.B) Servizi sanitari per assistenza ospedaliera da Ospedali Classificati privati	
BA0870	B.2.A.7.4.C) Servizi sanitari per assistenza ospedaliera da Case di Cura private	65.086
BA0880	B.2.A.7.4.D) Servizi sanitari per assistenza ospedaliera da altri privati	
BA0890	B.2.A.7.5) - da privato per cittadini non residenti - Extraregione (mobilità attiva in compensazione)	
BA0900	B.2.A.8) Acquisto prestazioni di psichiatria residenziale e semiresidenziale	9.623
BA0910	B.2.A.8.1) - da pubblico (Aziende sanitarie pubbliche della Regione)	
BA0920	B.2.A.8.2) - da pubblico (altri soggetti pubbl. della Regione)	
BA0930	B.2.A.8.3) - da pubblico (Extraregione) - non soggette a compensazione	
BA0940	B.2.A.8.4) - da privato (intraregionale)	8.301
BA0950	B.2.A.8.5) - da privato (extraregionale)	1.322
BA0960	B.2.A.9) Acquisto prestazioni di distribuzione farmaci File F	11.841
BA0970	B.2.A.9.1) - da pubblico (Aziende sanitarie pubbliche della Regione) - Mobilità intraregionale	
BA0980	B.2.A.9.2) - da pubblico (altri soggetti pubbl. della Regione)	
BA0990	B.2.A.9.3) - da pubblico (Extraregione)	5.039
BA1000	B.2.A.9.4) - da privato (intraregionale)	6.802
BA1010	B.2.A.9.5) - da privato (extraregionale)	
BA1020	B.2.A.9.6) - da privato per cittadini non residenti - Extraregione (mobilità attiva in compensazione)	
BA1030	B.2.A.10) Acquisto prestazioni termali in convenzione	3.681
BA1040	B.2.A.10.1) - da pubblico (Aziende sanitarie pubbliche della Regione) - Mobilità intraregionale	
BA1050	B.2.A.10.2) - da pubblico (altri soggetti pubbl. della Regione)	
BA1060	B.2.A.10.3) - da pubblico (Extraregione)	389
BA1070	B.2.A.10.4) - da privato	3.292
BA1080	B.2.A.10.5) - da privato per cittadini non residenti - Extraregione (mobilità attiva in compensazione)	
BA1090	B.2.A.11) Acquisto prestazioni di trasporto sanitario	2.928

**MODELLO DI RILEVAZIONE DEL CONTO ECONOMICO
 AZIENDE SANITARIE LOCALI - AZIENDE OSPEDALIERE
 IRCCS - AZIENDE OSPEDALIERE UNIVERSITARIE**

STRUTTURA RILEVATA	
REGIONE	<input type="text"/> <input type="text"/> <input type="text"/> <input type="text"/>
AZIENDA / ISTITUTO	<input type="text"/> <input type="text"/> <input type="text"/> <input type="text"/> <input type="text"/> <input type="text"/>

PERIODO DI RILEVAZIONE	
ANNO	<input type="text"/> <input type="text"/> <input type="text"/> <input type="text"/> <input type="text"/> <input type="text"/>
TRIMESTRE:	1 <input type="text"/> 2 <input type="text"/> 3 <input type="text"/> 4 <input type="text"/>
PREVENTIVO	<input type="checkbox"/> CONSUNTIVO <input checked="" type="checkbox"/>

APPROVAZIONE BILANCIO DA PARTE DEL COLLEGIO SINDACALE	
SI	<input type="checkbox"/>
NO	<input type="checkbox"/>

CONSUNTIVO
 2015
 RIFORMULATO

CODICE	VOCE MODELLO CE	IMPORTO
BA1100	B.2.A.11.1) - da pubblico (Aziende sanitarie pubbliche della Regione) - Mobilità intraregionale	-
BA1110	B.2.A.11.2) - da pubblico (altri soggetti pubbl. della Regione)	-
BA1120	B.2.A.11.3) - da pubblico (Extraregione)	361
BA1130	B.2.A.11.4) - da privato	2.567
BA1140	B.2.A.12) Acquisito prestazioni Socio-Sanitarie a rilevanza sanitaria	33.930
BA1150	B.2.A.12.1) - da pubblico (Aziende sanitarie pubbliche della Regione) - Mobilità intraregionale	-
BA1160	B.2.A.12.2) - da pubblico (altri soggetti pubblici della Regione)	-
BA1170	B.2.A.12.3) - da pubblico (Extraregione) non soggette a compensazione	-
BA1180	B.2.A.12.4) - da privato (intraregionale)	33.882
BA1190	B.2.A.12.5) - da privato (extraregionale)	48
BA1200	B.2.A.13) Compartecipazione al personale per att. libero-prof. (Intramoenia)	1.041
BA1210	B.2.A.13.1) Compartecipazione al personale per att. libero professionale intramoenia - Area ospedaliera	-
BA1220	B.2.A.13.2) Compartecipazione al personale per att. libero professionale intramoenia- Area specialistica	1.038
BA1230	B.2.A.13.3) Compartecipazione al personale per att. libero professionale intramoenia - Area sanità pubblica	-
BA1240	B.2.A.13.4) Compartecipazione al personale per att. libero professionale intramoenia - Consulenze (ex art. 55 c.1 lett. c, d) ed ex Art. 57-58)	3
BA1250	B.2.A.13.5) Compartecipazione al personale per att. libero professionale intramoenia - Consulenze (ex art. 55 c.1 lett. c, d) ed ex Art. 57-58) (Aziende sanitarie pubbliche della Regione)	-
BA1260	B.2.A.13.6) Compartecipazione al personale per att. libero professionale intramoenia - Altro	-
BA1270	B.2.A.13.7) Compartecipazione al personale per att. libero professionale intramoenia - Altro (Aziende sanitarie pubbliche della Regione)	-
BA1280	B.2.A.14) Rimborsi, assegni e contributi sanitari	1.320
BA1290	B.2.A.14.1) Contributi ad associazioni di volontariato	10
BA1300	B.2.A.14.2) Rimborsi per cure all'estero	287
BA1310	B.2.A.14.3) Contributi a società partecipate e/o enti dipendenti della Regione	-
BA1320	B.2.A.14.4) Contributo Legge 210/92	-
BA1330	B.2.A.14.5) Altri rimborsi, assegni e contributi	775
BA1340	B.2.A.14.6) Rimborsi, assegni e contributi v/Aziende sanitarie pubbliche della Regione	248
BA1350	B.2.A.15) Consulenze, Collaborazioni, Interinale e altre prestazioni di lavoro sanitarie e sociosanitarie	1.266
BA1360	B.2.A.15.1) Consulenze sanitarie e sociosan. da Aziende sanitarie pubbliche della Regione	-
BA1370	B.2.A.15.2) Consulenze sanitarie e sociosan. da terzi - Altri soggetti pubblici	-
BA1380	B.2.A.15.3) Consulenze, Collaborazioni, Interinale e altre prestazioni di lavoro sanitarie e socios. da privato	1.266
BA1390	B.2.A.15.3.A) Consulenze sanitarie da privato - articolo 55, comma 2, CCNL 8 giugno 2000	-
BA1400	B.2.A.15.3.B) Altre consulenze sanitarie e sociosanitarie da privato	-
BA1410	B.2.A.15.3.C) Collaborazioni coordinate e continuative sanitarie e socios. da privato	396
BA1420	B.2.A.15.3.D) Indennità a personale universitario - area sanitaria	-
BA1430	B.2.A.15.3.E) Lavoro interinale - area sanitaria	-
BA1440	B.2.A.15.3.F) Altre collaborazioni e prestazioni di lavoro - area sanitaria	870
BA1450	B.2.A.15.4) Rimborso oneri stipendiali del personale sanitario in comando	-
BA1460	B.2.A.15.4.A) Rimborso oneri stipendiali personale sanitario in comando da Aziende sanitarie pubbliche della Regione	-
BA1470	B.2.A.15.4.B) Rimborso oneri stipendiali personale sanitario in comando da Regioni, soggetti pubblici e da Università	-
BA1480	B.2.A.15.4.C) Rimborso oneri stipendiali personale sanitario in comando da aziende di altre Regioni (Extraregione)	-
BA1490	B.2.A.16) Altri servizi sanitari e sociosanitari a rilevanza sanitaria	6.518
BA1500	B.2.A.16.1) Altri servizi sanitari e sociosanitari a rilevanza sanitaria da pubblico - Aziende sanitarie pubbliche della Regione	287
BA1510	B.2.A.16.2) Altri servizi sanitari e sociosanitari a rilevanza sanitaria da pubblico - Altri soggetti pubblici della Regione	-

**MODELLO DI RILEVAZIONE DEL CONTO ECONOMICO
 AZIENDE SANITARIE LOCALI - AZIENDE OSPEDALIERE
 IRCCS - AZIENDE OSPEDALIERE UNIVERSITARIE**

STRUTTURA RILEVATA							
REGIONE	<table border="1"> <tr> <td> </td><td> </td><td> </td><td> </td><td> </td><td> </td> </tr> </table>						
AZIENDA / ISTITUTO	<table border="1"> <tr> <td> </td><td> </td><td> </td><td> </td><td> </td><td> </td> </tr> </table>						

PERIODO DI RILEVAZIONE									
ANNO	<table border="1"> <tr> <td> </td><td>2</td><td>0</td><td>1</td><td>5</td> </tr> </table>		2	0	1	5			
	2	0	1	5					
TRIMESTRE:	<table border="1"> <tr> <td>1</td><td> </td><td>2</td><td> </td><td>3</td><td> </td><td>4</td><td> </td> </tr> </table>	1		2		3		4	
1		2		3		4			
PREVENTIVO	<table border="1"> <tr> <td> </td><td> </td><td> </td><td> </td><td> </td><td> </td><td> </td><td> </td> </tr> </table>								
CONSUNTIVO	<table border="1"> <tr> <td> </td><td> </td><td> </td><td> </td><td> </td><td> </td><td> </td><td>X</td> </tr> </table>								X
							X		

APPROVAZIONE BILANCIO DA PARTE DEL COLLEGIO SINDACALE	
SI	<input type="checkbox"/>
NO	<input type="checkbox"/>

CONSUNTIVO
 2015
 RIFORMULATO

CODICE	VOCE MODELLO CE	IMPORTO
BA1520	B.2.A.16.3) Altri servizi sanitari e sociosanitari a rilevanza sanitaria da pubblico (Extraregione)	133
BA1530	B.2.A.16.4) Altri servizi sanitari da privato	6.098
BA1540	B.2.A.16.5) Costi per servizi sanitari - Mobilità internazionale passiva	
BA1550	B.2.A.17) Costi per differenziale tariffe TUC	
BA1560	B.2.B) Acquisti di servizi non sanitari	57.888
BA1570	B.2.B.1) Servizi non sanitari	57.566
BA1580	B.2.B.1.1) Lavanderia	2.875
BA1590	B.2.B.1.2) Pulizia	7.871
BA1600	B.2.B.1.3) Mensa	3.835
BA1610	B.2.B.1.4) Riscaldamento	5.321
BA1620	B.2.B.1.5) Servizi di assistenza informatica	738
BA1630	B.2.B.1.6) Servizi trasporti (non sanitari)	133
BA1640	B.2.B.1.7) Smaltimento rifiuti	895
BA1650	B.2.B.1.8) Utenze telefoniche	3.286
BA1660	B.2.B.1.9) Utenze elettricità	6.035
BA1670	B.2.B.1.10) Altre utenze	1.330
BA1680	B.2.B.1.11) Premi di assicurazione	12.131
BA1690	B.2.B.1.11.A) Premi di assicurazione - R.C. Professionale	9.029
BA1700	B.2.B.1.11.B) Premi di assicurazione - Altri premi assicurativi	3.102
BA1710	B.2.B.1.12) Altri servizi non sanitari	13.116
BA1720	B.2.B.1.12.A) Altri servizi non sanitari da pubblico (Aziende sanitarie pubbliche della Regione)	
BA1730	B.2.B.1.12.B) Altri servizi non sanitari da altri soggetti pubblici	
BA1740	B.2.B.1.12.C) Altri servizi non sanitari da privato	13.116
BA1750	B.2.B.2) Consulenze, Collaborazioni, Interinale e altre prestazioni di lavoro non sanitarie	244
BA1760	B.2.B.2.1) Consulenze non sanitarie da Aziende sanitarie pubbliche della Regione	
BA1770	B.2.B.2.2) Consulenze non sanitarie da Terzi - Altri soggetti pubblici	
BA1780	B.2.B.2.3) Consulenze, Collaborazioni, Interinale e altre prestazioni di lavoro non sanitarie da privato	244
BA1790	B.2.B.2.3.A) Consulenze non sanitarie da privato	102
BA1800	B.2.B.2.3.B) Collaborazioni coordinate e continuative non sanitarie da privato	115
BA1810	B.2.B.2.3.C) Indennità a personale universitario - area non sanitaria	
BA1820	B.2.B.2.3.D) Lavoro interinale - area non sanitaria	27
BA1830	B.2.B.2.3.E) Altre collaborazioni e prestazioni di lavoro - area non sanitaria	
BA1840	B.2.B.2.4) Rimborso oneri stipendiali del personale non sanitario in comando	-
BA1850	B.2.B.2.4.A) Rimborso oneri stipendiali personale non sanitario in comando da Aziende sanitarie pubbliche della Regione	
BA1860	B.2.B.2.4.B) Rimborso oneri stipendiali personale non sanitario in comando da Regione, soggetti pubblici e da Università	
BA1870	B.2.B.2.4.C) Rimborso oneri stipendiali personale non sanitario in comando da aziende di altre Regioni (Extraregione)	
BA1880	B.2.B.3) Formazione (esternalizzata e non)	78
BA1890	B.2.B.3.1) Formazione (esternalizzata e non) da pubblico	60
BA1900	B.2.B.3.2) Formazione (esternalizzata e non) da privato	18
BA1910	B.3) Manutenzione e riparazione (ordinaria esternalizzata)	9.850
BA1920	B.3.A) Manutenzione e riparazione ai fabbricati e loro pertinenze	3.328
BA1930	B.3.B) Manutenzione e riparazione agli impianti e macchinari	1.051
BA1940	B.3.C) Manutenzione e riparazione alle attrezzature sanitarie e scientifiche	4.546
BA1950	B.3.D) Manutenzione e riparazione ai mobili e arredi	3
BA1960	B.3.E) Manutenzione e riparazione agli automezzi	832
BA1970	B.3.F) Altre manutenzioni e riparazioni	90
BA1980	B.3.G) Manutenzioni e riparazioni da Aziende sanitarie pubbliche della Regione	
BA1990	B.4) Godimento di beni di terzi	7.195

**MODELLO DI RILEVAZIONE DEL CONTO ECONOMICO
 AZIENDE SANITARIE LOCALI - AZIENDE OSPEDALIERE
 IRCCS - AZIENDE OSPEDALIERE UNIVERSITARIE**

STRUTTURA RILEVATA	
REGIONE	AZIENDA / ISTITUTO
<input type="text"/>	<input type="text"/>

PERIODO DI RILEVAZIONE	
ANNO	<input type="text" value="2015"/>
TRIMESTRE:	1 <input type="text"/> 2 <input type="text"/> 3 <input type="text"/> 4 <input type="text"/>
PREVENTIVO	<input type="text"/> CONSUNTIVO <input checked="" type="checkbox"/>

APPROVAZIONE BILANCIO DA PARTE DEL COLLEGIO SINDACALE
SI <input type="checkbox"/> NO <input type="checkbox"/>

CONSUNTIVO
 2015
 RIFORMULATO

CODICE	VOCE MODELLO CE	IMPORTO
BA2000	B.4.A) Fitti passivi	2.777
BA2010	B.4.B) Canoni di noleggio	4.295
BA2020	B.4.B.1) Canoni di noleggio - area sanitaria	3.970
BA2030	B.4.B.2) Canoni di noleggio - area non sanitaria	325
BA2040	B.4.C) Canoni di leasing	123
BA2050	B.4.C.1) Canoni di leasing - area sanitaria	123
BA2060	B.4.C.2) Canoni di leasing - area non sanitaria	-
BA2070	B.4.D) Locazioni e noleggi da Aziende sanitarie pubbliche della Regione	
BA2080	Totale Costo del personale	291.777
BA2090	B.5) Personale del ruolo sanitario	228.668
BA2100	B.5.A) Costo del personale dirigente ruolo sanitario	130.204
BA2110	B.5.A.1) Costo del personale dirigente medico	118.455
BA2120	B.5.A.1.1) Costo del personale dirigente medico - tempo indeterminato	108.459
BA2130	B.5.A.1.2) Costo del personale dirigente medico - tempo determinato	9.996
BA2140	B.5.A.1.3) Costo del personale dirigente medico - altro	
BA2150	B.5.A.2) Costo del personale dirigente non medico	11.749
BA2160	B.5.A.2.1) Costo del personale dirigente non medico - tempo indeterminato	10.244
BA2170	B.5.A.2.2) Costo del personale dirigente non medico - tempo determinato	1.505
BA2180	B.5.A.2.3) Costo del personale dirigente non medico - altro	
BA2190	B.5.B) Costo del personale comparto ruolo sanitario	98.464
BA2200	B.5.B.1) Costo del personale comparto ruolo sanitario - tempo indeterminato	91.069
BA2210	B.5.B.2) Costo del personale comparto ruolo sanitario - tempo determinato	7.395
BA2220	B.5.B.3) Costo del personale comparto ruolo sanitario - altro	
BA2230	B.6) Personale del ruolo professionale	1.101
BA2240	B.6.A) Costo del personale dirigente ruolo professionale	732
BA2250	B.6.A.1) Costo del personale dirigente ruolo professionale - tempo indeterminato	732
BA2260	B.6.A.2) Costo del personale dirigente ruolo professionale - tempo determinato	
BA2270	B.6.A.3) Costo del personale dirigente ruolo professionale - altro	
BA2280	B.6.B) Costo del personale comparto ruolo professionale	369
BA2290	B.6.B.1) Costo del personale comparto ruolo professionale - tempo indeterminato	303
BA2300	B.6.B.2) Costo del personale comparto ruolo professionale - tempo determinato	66
BA2310	B.6.B.3) Costo del personale comparto ruolo professionale - altro	
BA2320	B.7) Personale del ruolo tecnico	38.746
BA2330	B.7.A) Costo del personale dirigente ruolo tecnico	2.292
BA2340	B.7.A.1) Costo del personale dirigente ruolo tecnico - tempo indeterminato	2.173
BA2350	B.7.A.2) Costo del personale dirigente ruolo tecnico - tempo determinato	119
BA2360	B.7.A.3) Costo del personale dirigente ruolo tecnico - altro	
BA2370	B.7.B) Costo del personale comparto ruolo tecnico	36.454
BA2380	B.7.B.1) Costo del personale comparto ruolo tecnico - tempo indeterminato	32.020
BA2390	B.7.B.2) Costo del personale comparto ruolo tecnico - tempo determinato	4.434
BA2400	B.7.B.3) Costo del personale comparto ruolo tecnico - altro	
BA2410	B.8) Personale del ruolo amministrativo	23.262
BA2420	B.8.A) Costo del personale dirigente ruolo amministrativo	1.551
BA2430	B.8.A.1) Costo del personale dirigente ruolo amministrativo - tempo indeterminato	1.551
BA2440	B.8.A.2) Costo del personale dirigente ruolo amministrativo - tempo determinato	
BA2450	B.8.A.3) Costo del personale dirigente ruolo amministrativo - altro	
BA2460	B.8.B) Costo del personale comparto ruolo amministrativo	21.711
BA2470	B.8.B.1) Costo del personale comparto ruolo amministrativo - tempo indeterminato	21.338
BA2480	B.8.B.2) Costo del personale comparto ruolo amministrativo - tempo determinato	373
BA2490	B.8.B.3) Costo del personale comparto ruolo amministrativo - altro	

**MODELLO DI RILEVAZIONE DEL CONTO ECONOMICO
 AZIENDE SANITARIE LOCALI - AZIENDE OSPEDALIERE
 IRCCS - AZIENDE OSPEDALIERE UNIVERSITARIE**

STRUTTURA RILEVATA							
REGIONE	<table border="1"> <tr> <td> </td><td> </td><td> </td><td> </td><td> </td><td> </td> </tr> </table>						
AZIENDA / ISTITUTO	<table border="1"> <tr> <td> </td><td> </td><td> </td><td> </td><td> </td><td> </td> </tr> </table>						

PERIODO DI RILEVAZIONE									
ANNO	<table border="1"> <tr> <td> </td><td>2</td><td>0</td><td>1</td><td>5</td> </tr> </table>		2	0	1	5			
	2	0	1	5					
TRIMESTRE:	<table border="1"> <tr> <td>1</td><td> </td><td>2</td><td> </td><td>3</td><td> </td><td>4</td><td> </td> </tr> </table>	1		2		3		4	
1		2		3		4			
PREVENTIVO	<table border="1"> <tr> <td> </td><td> </td> </tr> </table>								
CONSUNTIVO	<table border="1"> <tr> <td> </td><td>X</td> </tr> </table>		X						
	X								

APPROVAZIONE BILANCIO DA PARTE DEL COLLEGIO SINDACALE		
SI	<table border="1"> <tr> <td> </td> </tr> </table>	
NO	<table border="1"> <tr> <td> </td> </tr> </table>	

CONSUNTIVO
2015
RIFORMULATO

CODICE	VOCE MODELLO CE	IMPORTO
BA2500	B.9) Oneri diversi di gestione	1.775
BA2510	B.9.A) Imposte e tasse (escluso IRAP e IRES)	19
BA2520	B.9.B) Perdite su crediti	
BA2530	B.9.C) Altri oneri diversi di gestione	1.756
BA2540	<i>B.9.C.1) Indennità, rimborso spese e oneri sociali per gli Organi Direttivi e Collegio Sindacale</i>	414
BA2550	<i>B.9.C.2) Altri oneri diversi di gestione</i>	1.342
BA2560	Totale Ammortamenti	7.422
BA2570	B.10) Ammortamenti delle immobilizzazioni immateriali	26
BA2580	B.11) Ammortamenti delle immobilizzazioni materiali	7.396
BA2590	B.12) Ammortamento dei fabbricati	3.076
BA2600	B.12.A) Ammortamenti fabbricati non strumentali (disponibili)	
BA2610	B.12.B) Ammortamenti fabbricati strumentali (Indisponibili)	3.076
BA2620	B.13) Ammortamenti delle altre immobilizzazioni materiali	4.320
BA2630	B.14) Svalutazione delle immobilizzazioni e dei crediti	2.800
BA2640	B.14.A) Svalutazione delle immobilizzazioni immateriali e materiali	
BA2650	B.14.B) Svalutazione dei crediti	2.800
BA2660	B.15) Variazione delle rimanenze	-1.136
BA2670	B.15.A) Variazione rimanenze sanitarie	-1.194
BA2680	B.15.B) Variazione rimanenze non sanitarie	58
BA2690	B.16) Accantonamenti dell'esercizio	10.980
BA2700	B.16.A) Accantonamenti per rischi	8.522
BA2710	<i>B.16.A.1) Accantonamenti per cause civili ed oneri processuali</i>	4.563
BA2720	<i>B.16.A.2) Accantonamenti per contenzioso personale dipendente</i>	3.465
BA2730	<i>B.16.A.3) Accantonamenti per rischi connessi all'acquisto di prestazioni sanitarie da privato</i>	
BA2740	<i>B.16.A.4) Accantonamenti per copertura diretta dei rischi (autoassicurazione)</i>	494
BA2750	<i>B.16.A.5) Altri accantonamenti per rischi</i>	
BA2760	B.16.B) Accantonamenti per premio di operosità (SUMAI)	200
BA2770	B.16.C) Accantonamenti per quote inutilizzate di contributi vincolati	541
BA2780	<i>B.16.C.1) Accantonamenti per quote inutilizzate contributi da Regione e Prov. Aut. per quota F.S. vincolato</i>	541
BA2790	<i>B.16.C.2) Accantonamenti per quote inutilizzate contributi da soggetti pubblici (extra fondo) vincolati</i>	
BA2800	<i>B.16.C.3) Accantonamenti per quote inutilizzate contributi da soggetti pubblici per ricerca</i>	
BA2810	<i>B.16.C.4) Accantonamenti per quote inutilizzate contributi vincolati da privati</i>	
BA2820	B.16.D) Altri accantonamenti	1.717
BA2830	<i>B.16.D.1) Accantonamenti per interessi di mora</i>	556
BA2840	<i>B.16.D.2) Acc. Rinnovi convenzioni MMG/PLS/MCA</i>	681
BA2850	<i>B.16.D.3) Acc. Rinnovi convenzioni Medici Sumai</i>	152
BA2860	<i>B.16.D.4) Acc. Rinnovi contratt.: dirigenza medica</i>	
BA2870	<i>B.16.D.5) Acc. Rinnovi contratt.: dirigenza non medica</i>	
BA2880	<i>B.16.D.6) Acc. Rinnovi contratt.: comparto</i>	
BA2890	<i>B.16.D.7) Altri accantonamenti</i>	328
BZ9999	Totale costi della produzione (B)	1.276.287
	C) Proventi e oneri finanziari	
CA0010	C.1) Interessi attivi	10
CA0020	C.1.A) Interessi attivi su c/tesoreria unica	
CA0030	C.1.B) Interessi attivi su c/c postali e bancari	10
CA0040	C.1.C) Altri interessi attivi	
CA0050	C.2) Altri proventi	
CA0060	C.2.A) Proventi da partecipazioni	
CA0070	C.2.B) Proventi finanziari da crediti iscritti nelle immobilizzazioni	
CA0080	C.2.C) Proventi finanziari da titoli iscritti nelle immobilizzazioni	

**MODELLO DI RILEVAZIONE DEL CONTO ECONOMICO
 AZIENDE SANITARIE LOCALI - AZIENDE OSPEDALIERE
 IRCCS - AZIENDE OSPEDALIERE UNIVERSITARIE**

STRUTTURA RILEVATA							
REGIONE	<table border="1"> <tr> <td> </td><td> </td><td> </td><td> </td><td> </td><td> </td> </tr> </table>						
AZIENDA / ISTITUTO	<table border="1"> <tr> <td> </td><td> </td><td> </td><td> </td><td> </td><td> </td> </tr> </table>						

PERIODO DI RILEVAZIONE					
ANNO	<table border="1"> <tr> <td>2</td><td>0</td><td>1</td><td>5</td> </tr> </table>	2	0	1	5
2	0	1	5		
TRIMESTRE:	<table border="1"> <tr> <td>1</td><td>2</td><td>3</td><td>4</td> </tr> </table>	1	2	3	4
1	2	3	4		
PREVENTIVO	<table border="1"> <tr> <td> </td><td> </td> </tr> </table>				
CONSUNTIVO	<table border="1"> <tr> <td>X</td><td> </td> </tr> </table>	X			
X					

APPROVAZIONE BILANCIO DA PARTE DEL COLLEGIO SINDACALE		
SI	<table border="1"> <tr> <td> </td> </tr> </table>	
NO	<table border="1"> <tr> <td> </td> </tr> </table>	

CONSUNTIVO
2015
RIFORMULATO

CODICE	VOCE MODELLO CE	IMPORTO
CA0090	C.2.D) Altri proventi finanziari diversi dai precedenti	
CA0100	C.2.E) Utili su cambi	
CA0110	C.3) Interessi passivi	6.952
CA0120	C.3.A) Interessi passivi su anticipazioni di cassa	4.422
CA0130	C.3.B) Interessi passivi su mutui	
CA0140	C.3.C) Altri interessi passivi	2.530
CA0150	C.4) Altri oneri	4.486
CA0160	C.4.A) Altri oneri finanziari	4.486
CA0170	C.4.B) Perdite su cambi	
CZ9999	Totale proventi e oneri finanziari (C)	-11.428
	D) Rettifiche di valore di attività finanziarie	
DA0010	D.1) Rivalutazioni	
DA0020	D.2) Svalutazioni	
DZ9999	Totale rettifiche di valore di attività finanziarie (D)	-
	E) Proventi e oneri straordinari	
EA0010	E.1) Proventi straordinari	13.925
EA0020	E.1.A) Plusvalenze	
EA0030	E.1.B) Altri proventi straordinari	13.925
EA0040	E.1.B.1) Proventi da donazioni e liberalità diverse	
EA0050	E.1.B.2) Sopravvenienze attive	9.232
EA0060	E.1.B.2.1) Sopravvenienze attive v/Aziende sanitarie pubbliche della Regione	
EA0070	E.1.B.2.2) Sopravvenienze attive v/terzi	9.232
EA0080	E.1.B.2.2.A) Sopravvenienze attive v/terzi relative alla mobilità extraregionale	
EA0090	E.1.B.2.2.B) Sopravvenienze attive v/terzi relative al personale	1.806
EA0100	E.1.B.2.2.C) Sopravvenienze attive v/terzi relative alle convenzioni con medici di base	
EA0110	E.1.B.2.2.D) Sopravvenienze attive v/terzi relative alle convenzioni per la specialistica	
EA0120	E.1.B.2.2.E) Sopravvenienze attive v/terzi relative all'acquisto prestaz. sanitarie da operatori accreditati	959
EA0130	E.1.B.2.2.F) Sopravvenienze attive v/terzi relative all'acquisto di beni e servizi	1.024
EA0140	E.1.B.2.2.G) Altre sopravvenienze attive v/terzi	5.443
EA0150	E.1.B.3) Insussistenze attive	4.693
EA0160	E.1.B.3.1) Insussistenze attive v/Aziende sanitarie pubbliche della Regione	
EA0170	E.1.B.3.2) Insussistenze attive v/terzi	4.693
EA0180	E.1.B.3.2.A) Insussistenze attive v/terzi relative alla mobilità extraregionale	
EA0190	E.1.B.3.2.B) Insussistenze attive v/terzi relative al personale	4.693
EA0200	E.1.B.3.2.C) Insussistenze attive v/terzi relative alle convenzioni con medici di base	
EA0210	E.1.B.3.2.D) Insussistenze attive v/terzi relative alle convenzioni per la specialistica	
EA0220	E.1.B.3.2.E) Insussistenze attive v/terzi relative all'acquisto prestaz. sanitarie da operatori accreditati	
EA0230	E.1.B.3.2.F) Insussistenze attive v/terzi relative all'acquisto di beni e servizi	
EA0240	E.1.B.3.2.G) Altre insussistenze attive v/terzi	
EA0250	E.1.B.4) Altri proventi straordinari	
EA0260	E.2) Oneri straordinari	3.001
EA0270	E.2.A) Minusvalenze	
EA0280	E.2.B) Altri oneri straordinari	3.001
EA0290	E.2.B.1) Oneri tributari da esercizi precedenti	
EA0300	E.2.B.2) Oneri da cause civili ed oneri processuali	
EA0310	E.2.B.3) Sopravvenienze passive	3.001
EA0320	E.2.B.3.1) Sopravvenienze passive v/Aziende sanitarie pubbliche della Regione	148
EA0330	E.2.B.3.1.A) Sopravvenienze passive v/Aziende sanitarie pubbliche relative alla mobilità intraregionale	
EA0340	E.2.B.3.1.B) Altre sopravvenienze passive v/Aziende sanitarie pubbliche della Regione	148
EA0350	E.2.B.3.2) Sopravvenienze passive v/terzi	2.853

**MODELLO DI RILEVAZIONE DEL CONTO ECONOMICO
 AZIENDE SANITARIE LOCALI - AZIENDE OSPEDALIERE
 IRCCS - AZIENDE OSPEDALIERE UNIVERSITARIE**

STRUTTURA RILEVATA							
REGIONE	<table border="1"> <tr> <td> </td><td> </td><td> </td><td> </td><td> </td><td> </td> </tr> </table>						
AZIENDA / ISTITUTO	<table border="1"> <tr> <td> </td><td> </td><td> </td><td> </td><td> </td><td> </td> </tr> </table>						

PERIODO DI RILEVAZIONE									
ANNO	<table border="1"> <tr> <td> </td><td> </td><td> </td><td> </td><td> </td><td> </td> </tr> </table>								
TRIMESTRE:	<table border="1"> <tr> <td>1</td><td> </td><td>2</td><td> </td><td>3</td><td> </td><td>4</td><td> </td> </tr> </table>	1		2		3		4	
1		2		3		4			
PREVENTIVO	<table border="1"> <tr> <td> </td><td> </td> </tr> </table>								
CONSUNTIVO	<table border="1"> <tr> <td> </td><td> </td> </tr> </table>								

APPROVAZIONE BILANCIO DA PARTE DEL COLLEGIO SINDACALE			
SI	<table border="1"> <tr> <td> </td><td> </td> </tr> </table>		
NO	<table border="1"> <tr> <td> </td><td> </td> </tr> </table>		

CONSUNTIVO
2015
RIFORMULATO

CODICE	VOCE MODELLO CE	IMPORTO
EA0360	E.2.B.3.2.A) Sopravvenienze passive v/terzi relative alla mobilità extraregionale	
EA0370	E.2.B.3.2.B) Sopravvenienze passive v/terzi relative al personale	12
EA0380	E.2.B.3.2.B.1) Soprav. passive v/terzi relative al personale - dirigenza medica	
EA0390	E.2.B.3.2.B.2) Soprav. passive v/terzi relative al personale - dirigenza non medica	4
EA0400	E.2.B.3.2.B.3) Soprav. passive v/terzi relative al personale - comparto	8
EA0410	E.2.B.3.2.C) Sopravvenienze passive v/terzi relative alle convenzioni con medici di base	
EA0420	E.2.B.3.2.D) Sopravvenienze passive v/terzi relative alle convenzioni per la specialistica	
EA0430	E.2.B.3.2.E) Sopravvenienze passive v/terzi relative all'acquisto prestaz. sanitarie da operatori accreditati	
EA0440	E.2.B.3.2.F) Sopravvenienze passive v/terzi relative all'acquisto di beni e servizi	2.841
EA0450	E.2.B.3.2.G) Altre sopravvenienze passive v/terzi	
EA0460	E.2.B.4) Insussistenze passive	
EA0470	E.2.B.4.1) Insussistenze passive v/Aziende sanitarie pubbliche della Regione	
EA0480	E.2.B.4.2) Insussistenze passive v/terzi	
EA0490	E.2.B.4.2.A) Insussistenze passive v/terzi relative alla mobilità extraregionale	
EA0500	E.2.B.4.2.B) Insussistenze passive v/terzi relative al personale	
EA0510	E.2.B.4.2.C) Insussistenze passive v/terzi relative alle convenzioni con medici di base	
EA0520	E.2.B.4.2.D) Insussistenze passive v/terzi relative alle convenzioni per la specialistica	
EA0530	E.2.B.4.2.E) Insussistenze passive v/terzi relative all'acquisto prestaz. sanitarie da operatori accreditati	
EA0540	E.2.B.4.2.F) Insussistenze passive v/terzi relative all'acquisto di beni e servizi	
EA0550	E.2.B.4.2.G) Altre insussistenze passive v/terzi	
EA0560	E.2.B.5) Altri oneri straordinari	
EZ9999	Totale proventi e oneri straordinari (E)	10.924
XA0000	Risultato prima delle imposte (A - B +/- C +/- D +/- E)	-9.274
	Imposte e tasse	
YA0010	Y.1) IRAP	21.098
YA0020	Y.1.A) IRAP relativa a personale dipendente	18.001
YA0030	Y.1.B) IRAP relativa a collaboratori e personale assimilato a lavoro dipendente	3.025
YA0040	Y.1.C) IRAP relativa ad attività di libera professione (Intraoemia)	72
YA0050	Y.1.D) IRAP relativa ad attività commerciale	
YA0060	Y.2) IRES	
YA0070	Y.2.A) IRES su attività istituzionale	
YA0080	Y.2.B) IRES su attività commerciale	
YA0090	Y.3) Accantonamento a F.do Imposte (Accertamenti, condoni, ecc.)	
YZ9999	Totale imposte e tasse	21.098
ZZ9999	RISULTATO DI ESERCIZIO	-30.372

Data

Il Funzionario responsabile dell'area economico-finanziaria

.....

Il Direttore Generale


.....



SERVIZIO
SANITARIO
REGIONALE



**AZIENDA SANITARIA PROVINCIALE
COSENZA**



REGIONE CALABRIA

*Dipartimento Tutela della Salute
e Politiche Sanitarie*

**BILANCIO DI ESERCIZIO ANNO 2015
RIFORMULATO**
(Modello CE Anno 2014)

Il Direttore Generale
Dott. Raffaele Mauro

ALLEG. ALLA DELIBERA

N. 108 del 7 FEB. 2017

MINISTERO DELLA SALUTE

Direzione Generale della Programmazione Sanitaria
 Direzione Generale del Sistema Informativo e Statistico Sanitario

**MODELLO DI RILEVAZIONE DEL CONTO ECONOMICO
 AZIENDE SANITARIE LOCALI - AZIENDE OSPEDALIERE
 IRCCS - AZIENDE OSPEDALIERE UNIVERSITARIE**

STRUTTURA RILEVATA	
REGIONE	<input type="text"/> <input type="text"/> <input type="text"/> <input type="text"/>
AZIENDA / ISTITUTO	<input type="text"/> <input type="text"/> <input type="text"/> <input type="text"/>

PERIODO DI RILEVAZIONE	
ANNO	<input type="text"/> <input type="text"/> <input type="text"/> <input type="text"/>
TRIMESTRE:	1 <input type="text"/> 2 <input type="text"/> 3 <input type="text"/> 4 <input type="text"/>
PREVENTIVO	<input type="checkbox"/>
CONSUNTIVO	<input checked="" type="checkbox"/>

APPROVAZIONE BILANCIO DA PARTE DEL COLLEGIO SINDACALE	
SI	<input type="checkbox"/>
NO	<input type="checkbox"/>

CONSUNTIVO
2014

Cons	CODICE	VOCE MODELLO CE	IMPORTO
		A) Valore della produzione	
	AA0010	A.1) Contributi in c/esercizio	1.166.021
	AA0020	A.1.A) Contributi da Regione o Prov. Aut. per quota F.S. regionale	1.165.797
	AA0030	A.1.A.1) da Regione o Prov. Aut. per quota F.S. regionale indistinto	1.150.910
	AA0040	A.1.A.2) da Regione o Prov. Aut. per quota F.S. regionale vincolato	14.887
	AA0050	A.1.B) Contributi c/esercizio (extra fondo)	124
	AA0060	A.1.B.1) da Regione o Prov. Aut. (extra fondo)	124
	AA0070	A.1.B.1.1) Contributi da Regione o Prov. Aut. (extra fondo) vincolati	122
	AA0080	A.1.B.1.2) Contributi da Regione o Prov. Aut. (extra fondo) - Risorse aggiuntive da bilancio regionale a titolo di copertura LEA	
	AA0090	A.1.B.1.3) Contributi da Regione o Prov. Aut. (extra fondo) - Risorse aggiuntive da bilancio regionale a titolo di copertura <u>extra</u> LEA	
	AA0100	A.1.B.1.4) Contributi da Regione o Prov. Aut. (extra fondo) - Altro	2
	AA0110	A.1.B.2) Contributi da Aziende sanitarie pubbliche della Regione o Prov. Aut. (extra fondo)	-
R	AA0120	A.1.B.2.1) Contributi da Aziende sanitarie pubbliche della Regione o Prov. Aut. (extra fondo) vincolati	
R	AA0130	A.1.B.2.2) Contributi da Aziende sanitarie pubbliche della Regione o Prov. Aut. (extra fondo) altro	
	AA0140	A.1.B.3) Contributi da altri soggetti pubblici (extra fondo)	-
	AA0150	A.1.B.3.1) Contributi da altri soggetti pubblici (extra fondo) vincolati	
	AA0160	A.1.B.3.2) Contributi da altri soggetti pubblici (extra fondo) L. 210/92	
	AA0170	A.1.B.3.3) Contributi da altri soggetti pubblici (extra fondo) altro	
	AA0180	A.1.C) Contributi c/esercizio per ricerca	-
	AA0190	A.1.C.1) Contributi da Ministero della Salute per ricerca corrente	
	AA0200	A.1.C.2) Contributi da Ministero della Salute per ricerca finalizzata	
	AA0210	A.1.C.3) Contributi da Regione ed altri soggetti pubblici per ricerca	
	AA0220	A.1.C.4) Contributi da privati per ricerca	
	AA0230	A.1.D) Contributi c/esercizio da privati	100
	AA0240	A.2) Rettifica contributi c/esercizio per destinazione ad investimenti	-5.416
	AA0250	A.2.A) Rettifica contributi in c/esercizio per destinazione ad investimenti - da Regione o Prov. Aut. per quota F.S. regionale	-5.416
	AA0260	A.2.B) Rettifica contributi in c/esercizio per destinazione ad investimenti - altri contributi	-
	AA0270	A.3) Utilizzo fondi per quote inutilizzate contributi vincolati di esercizi precedenti	7.211
	AA0280	A.3.A) Utilizzo fondi per quote inutilizzate contributi di esercizi precedenti da Regione o Prov. Aut. per quota F.S. regionale vincolato	7.202
	AA0290	A.3.B) Utilizzo fondi per quote inutilizzate contributi di esercizi precedenti da soggetti pubblici (extra fondo) vincolati	
	AA0300	A.3.C) Utilizzo fondi per quote inutilizzate contributi di esercizi precedenti per ricerca	9
	AA0310	A.3.D) Utilizzo fondi per quote inutilizzate contributi vincolati di esercizi precedenti da privati	

MINISTERO DELLA SALUTE

Direzione Generale della Programmazione Sanitaria
 Direzione Generale del Sistema Informativo e Statistico Sanitario

**MODELLO DI RILEVAZIONE DEL CONTO ECONOMICO
 AZIENDE SANITARIE LOCALI - AZIENDE OSPEDALIERE
 IRCCS - AZIENDE OSPEDALIERE UNIVERSITARIE**

STRUTTURA RILEVATA	
REGIONE	<input type="text"/> <input type="text"/> <input type="text"/> <input type="text"/>
AZIENDA / ISTITUTO	<input type="text"/> <input type="text"/> <input type="text"/> <input type="text"/> <input type="text"/> <input type="text"/>

PERIODO DI RILEVAZIONE	
ANNO	<input type="text"/> <input type="text"/> <input type="text"/> <input type="text"/> <input type="text"/> <input type="text"/>
TRIMESTRE:	1 <input type="text"/> 2 <input type="text"/> 3 <input type="text"/> 4 <input type="text"/>
PREVENTIVO	<input type="checkbox"/>
CONSUNTIVO	<input checked="" type="checkbox"/>

APPROVAZIONE BILANCIO DA PARTE DEL COLLEGIO SINDACALE	
SI	<input type="checkbox"/>
NO	<input type="checkbox"/>

CONSUNTIVO
2014

Cons	CODICE	VOCE MODELLO CE	IMPORTO
	AA0320	A.4) Ricavi per prestazioni sanitarie e sociosanitarie a rilevanza sanitaria	19.737
	AA0330	A.4.A) Ricavi per prestazioni sanitarie e sociosanitarie a rilevanza sanitaria erogate a soggetti pubblici	15.873
R	AA0340	A.4.A.1) Ricavi per prestaz. sanitarie e sociosanitarie a rilevanza sanitaria erogate ad Aziende sanitarie pubbliche della Regione	8.319
R	AA0350	A.4.A.1.1) Prestazioni di ricovero	6.486
R	AA0360	A.4.A.1.2) Prestazioni di specialistica ambulatoriale	1.327
R	AA0370	A.4.A.1.3) Prestazioni di psichiatria residenziale e semiresidenziale	-
R	AA0380	A.4.A.1.4) Prestazioni di File F	-
R	AA0390	A.4.A.1.5) Prestazioni servizi MMG, PLS, Contin. assistenziale	-
R	AA0400	A.4.A.1.6) Prestazioni servizi farmaceutica convenzionata	506
R	AA0410	A.4.A.1.7) Prestazioni termali	-
R	AA0420	A.4.A.1.8) Prestazioni trasporto ambulanze ed elisoccorso	-
R	AA0430	A.4.A.1.9) Altre prestazioni sanitarie e socio-sanitarie a rilevanza sanitaria	-
	AA0440	A.4.A.2) Ricavi per prestaz. sanitarie e sociosanitarie a rilevanza sanitaria erogate ad altri soggetti pubblici	-
	AA0450	A.4.A.3) Ricavi per prestaz. sanitarie e sociosanitarie a rilevanza sanitaria erogate a soggetti pubblici Extraregione	7.554
S	AA0460	A.4.A.3.1) Prestazioni di ricovero	5.655
S	AA0470	A.4.A.3.2) Prestazioni ambulatoriali	586
SS	AA0480	A.4.A.3.3) Prestazioni di psichiatria non soggetta a compensazione (resid. e semiresid.)	-
S	AA0490	A.4.A.3.4) Prestazioni di File F	9
S	AA0500	A.4.A.3.5) Prestazioni servizi MMG, PLS, Contin. assistenziale Extraregione	37
S	AA0510	A.4.A.3.6) Prestazioni servizi farmaceutica convenzionata Extraregione	548
S	AA0520	A.4.A.3.7) Prestazioni termali Extraregione	719
S	AA0530	A.4.A.3.8) Prestazioni trasporto ambulanze ed elisoccorso Extraregione	-
S	AA0540	A.4.A.3.9) Altre prestazioni sanitarie e sociosanitarie a rilevanza sanitaria Extraregione	-
S	AA0550	A.4.A.3.10) Ricavi per cessione di emocomponenti e cellule staminali Extraregione	-
S	AA0560	A.4.A.3.11) Ricavi per differenziale tariffe TUC	-
SS	AA0570	A.4.A.3.12) Altre prestazioni sanitarie e sociosanitarie a rilevanza sanitaria non soggette a compensazione Extraregione	-
SS	AA0580	A.4.A.3.12.A) Prestazioni di assistenza riabilitativa non soggette a compensazione Extraregione	-
SS	AA0590	A.4.A.3.12.B) Altre prestazioni sanitarie e socio-sanitarie a rilevanza sanitaria non soggette a compensazione Extraregione	-
	AA0600	A.4.A.3.13) Altre prestazioni sanitarie a rilevanza sanitaria - Mobilità attiva Internazionale	-
S	AA0610	A.4.B) Ricavi per prestazioni sanitarie e sociosanitarie a rilevanza sanitaria erogate da privati v/residenti Extraregione in compensazione (mobilità attiva)	-
S	AA0620	A.4.B.1) Prestazioni di ricovero da priv. Extraregione in compensazione (mobilità attiva)	-
S	AA0630	A.4.B.2) Prestazioni ambulatoriali da priv. Extraregione in compensazione (mobilità attiva)	-
S	AA0640	A.4.B.3) Prestazioni di File F da priv. Extraregione in compensazione (mobilità attiva)	-
S	AA0650	A.4.B.4) Altre prestazioni sanitarie e sociosanitarie a rilevanza sanitaria erogate da privati v/residenti Extraregione in compensazione (mobilità attiva)	-
	AA0660	A.4.C) Ricavi per prestazioni sanitarie e sociosanitarie a rilevanza sanitaria erogate a privati	2.532
	AA0670	A.4.D) Ricavi per prestazioni sanitarie erogate in regime di intramoenia	1.332
	AA0680	A.4.D.1) Ricavi per prestazioni sanitarie intramoenia - Area ospedaliera	-
	AA0690	A.4.D.2) Ricavi per prestazioni sanitarie intramoenia - Area specialistica	1.296
	AA0700	A.4.D.3) Ricavi per prestazioni sanitarie intramoenia - Area sanità pubblica	-
	AA0710	A.4.D.4) Ricavi per prestazioni sanitarie intramoenia - Consulenze (ex art. 55 c.1 lett. c), d) ed ex art. 57-58)	36
R	AA0720	A.4.D.5) Ricavi per prestazioni sanitarie intramoenia - Consulenze (ex art. 55 c.1 lett. c), d) ed ex art. 57-58) (Aziende sanitarie pubbliche della Regione)	-
	AA0730	A.4.D.6) Ricavi per prestazioni sanitarie intramoenia - Altro	-
R	AA0740	A.4.D.7) Ricavi per prestazioni sanitarie intramoenia - Altro (Aziende sanitarie pubbliche della Regione)	-

MINISTERO DELLA SALUTE

Direzione Generale della Programmazione Sanitaria
 Direzione Generale del Sistema Informativo e Statistico Sanitario

**MODELLO DI RILEVAZIONE DEL CONTO ECONOMICO
 AZIENDE SANITARIE LOCALI - AZIENDE OSPEDALIERE
 IRCCS - AZIENDE OSPEDALIERE UNIVERSITARIE**

STRUTTURA RILEVATA	
REGIONE	<input type="text"/> <input type="text"/> <input type="text"/> <input type="text"/>
AZIENDA / ISTITUTO	<input type="text"/> <input type="text"/> <input type="text"/> <input type="text"/> <input type="text"/> <input type="text"/>

PERIODO DI RILEVAZIONE	
ANNO	<input type="text"/> <input type="text"/> <input type="text"/> <input type="text"/> <input type="text"/> <input type="text"/>
TRIMESTRE:	1 <input type="text"/> 2 <input type="text"/> 3 <input type="text"/> 4 <input type="text"/>
PREVENTIVO	<input type="checkbox"/>
CONSUNTIVO	<input checked="" type="checkbox"/>

APPROVAZIONE BILANCIO DA PARTE DEL COLLEGIO SINDACALE	
SI	<input type="checkbox"/>
NO	<input type="checkbox"/>

CONSUNTIVO
2014

Cons	CODICE	VOCE MODELLO CE	IMPORTO
	AA0750	A.5) Concorsi, recuperi e rimborsi	56.100
	AA0760	A.5.A) Rimborsi assicurativi	
	AA0770	A.5.B) Concorsi, recuperi e rimborsi da Regione	
	AA0780	A.5.B.1) Rimborsi degli oneri stipendiali del personale dell'azienda in posizione di comando presso la Regione	
	AA0790	A.5.B.2) Altri concorsi, recuperi e rimborsi da parte della Regione	
R	AA0800	A.5.C) Concorsi, recuperi e rimborsi da Aziende sanitarie pubbliche della Regione	48.414
R	AA0810	A.5.C.1) Rimborsi degli oneri stipendiali del personale dipendente dell'azienda in posizione di comando presso Aziende sanitarie pubbliche della Regione	
R	AA0820	A.5.C.2) Rimborsi per acquisto beni da parte di Aziende sanitarie pubbliche della Regione	48.299
R	AA0830	A.5.C.3) Altri concorsi, recuperi e rimborsi da parte di Aziende sanitarie pubbliche della Regione	115
	AA0840	A.5.D) Concorsi, recuperi e rimborsi da altri soggetti pubblici	110
	AA0850	A.5.D.1) Rimborsi degli oneri stipendiali del personale dipendente dell'azienda in posizione di comando presso altri soggetti pubblici	110
	AA0860	A.5.D.2) Rimborsi per acquisto beni da parte di altri soggetti pubblici	
	AA0870	A.5.D.3) Altri concorsi, recuperi e rimborsi da parte di altri soggetti pubblici	
	AA0880	A.5.E) Concorsi, recuperi e rimborsi da privati	7.576
	AA0890	A.5.E.1) Rimborsi da aziende farmaceutiche per Pay back	6.772
	AA0900	A.5.E.1.1) Pay-back per il superamento del tetto della spesa farmaceutica territoriale	
	AA0910	A.5.E.1.2) Pay-back per superamento del tetto della spesa farmaceutica ospedaliera	
	AA0920	A.5.E.1.3) Ulteriore Pay-back	6.772
	AA0930	A.5.E.2) Altri concorsi, recuperi e rimborsi da privati	804
	AA0940	A.6) Compartecipazione alla spesa per prestazioni sanitarie (Ticket)	5.495
	AA0950	A.6.A) Compartecipazione alla spesa per prestazioni sanitarie - Ticket sulle prestazioni di specialistica ambulatoriale	5.439
	AA0960	A.6.B) Compartecipazione alla spesa per prestazioni sanitarie - Ticket sul pronto soccorso	56
	AA0970	A.6.C) Compartecipazione alla spesa per prestazioni sanitarie (Ticket) - Altro	
	AA0980	A.7) Quota contributi c/capitale imputata all'esercizio	4.083
	AA0990	A.7.A) Quota imputata all'esercizio dei finanziamenti per investimenti dallo Stato	180
	AA1000	A.7.B) Quota imputata all'esercizio dei finanziamenti per investimenti da Regione	3.903
	AA1010	A.7.C) Quota imputata all'esercizio dei finanziamenti per beni di prima dotazione	
	AA1020	A.7.D) Quota imputata all'esercizio dei contributi in c/ esercizio FSR destinati ad investimenti	
	AA1030	A.7.E) Quota imputata all'esercizio degli altri contributi in c/ esercizio destinati ad investimenti	
	AA1040	A.7.F) Quota imputata all'esercizio di altre poste del patrimonio netto	
	AA1050	A.8) Incrementi delle immobilizzazioni per lavori interni	
	AA1060	A.9) Altri ricavi e proventi	597
	AA1070	A.9.A) Ricavi per prestazioni non sanitarie	
	AA1080	A.9.B) Fitti attivi ed altri proventi da attività immobiliari	439
	AA1090	A.9.C) Altri proventi diversi	158
	AZ9999	Totale valore della produzione (A)	1.253.828

MINISTERO DELLA SALUTE

Direzione Generale della Programmazione Sanitaria
 Direzione Generale del Sistema Informativo e Statistico Sanitario

**MODELLO DI RILEVAZIONE DEL CONTO ECONOMICO
 AZIENDE SANITARIE LOCALI - AZIENDE OSPEDALIERE
 IRCCS - AZIENDE OSPEDALIERE UNIVERSITARIE**

STRUTTURA RILEVATA	
REGIONE	<input type="text"/> <input type="text"/> <input type="text"/> <input type="text"/>
AZIENDA / ISTITUTO	<input type="text"/> 2 <input type="text"/> 0 <input type="text"/> 1 <input type="text"/>

PERIODO DI RILEVAZIONE	
ANNO	<input type="text"/> 2 <input type="text"/> 0 <input type="text"/> 1 <input type="text"/> 4
TRIMESTRE:	1 <input type="text"/> 2 <input type="text"/> 3 <input type="text"/> 4 <input type="text"/>
PREVENTIVO	<input type="text"/>
CONSUNTIVO	<input checked="" type="checkbox"/>

APPROVAZIONE BILANCIO DA PARTE DEL COLLEGIO SINDACALE	
SI	<input type="checkbox"/>
NO	<input type="checkbox"/>

				CONSUNTIVO 2014
Cons	CODICE	VOCE MODELLO CE		IMPORTO
		B) Costi della produzione		
	BA0010	B.1) Acquisti di beni		173.334
	BA0020	B.1.A) Acquisti di beni sanitari		171.195
	BA0030	B.1.A.1) Prodotti farmaceutici ed emoderivati		144.043
	BA0040	B.1.A.1.1) Medicinali con AIC, ad eccezione di vaccini ed emoderivati di produzione regionale		143.000
	BA0050	B.1.A.1.2) Medicinali senza AIC		1.043
	BA0060	B.1.A.1.3) Emoderivati di produzione regionale		-
	BA0070	B.1.A.2) Sangue ed emocomponenti		594
R	BA0080	B.1.A.2.1) da pubblico (Aziende sanitarie pubbliche della Regione) - Mobilità intraregionale		
S	BA0090	B.1.A.2.2) da pubblico (Aziende sanitarie pubbliche extra Regione) - Mobilità extraregionale		
	BA0100	B.1.A.2.3) da altri soggetti		594
	BA0210	B.1.A.3) Dispositivi medici		14.975
	BA0220	B.1.A.3.1) Dispositivi medici		12.584
	BA0230	B.1.A.3.2) Dispositivi medici impiantabili attivi		2.044
	BA0240	B.1.A.3.3) Dispositivi medico diagnostici in vitro (IVD)		347
	BA0250	B.1.A.4) Prodotti dietetici		753
	BA0260	B.1.A.5) Materiali per la profilassi (vaccini)		2.319
	BA0270	B.1.A.6) Prodotti chimici		8.229
	BA0280	B.1.A.7) Materiali e prodotti per uso veterinario		102
	BA0290	B.1.A.8) Altri beni e prodotti sanitari		99
R	BA0300	B.1.A.9) Beni e prodotti sanitari da Aziende sanitarie pubbliche della Regione		81
	BA0310	B.1.B) Acquisti di beni non sanitari		2.139
	BA0320	B.1.B.1) Prodotti alimentari		337
	BA0330	B.1.B.2) Materiali di guardaroba, di pulizia e di convivenza in genere		66
	BA0340	B.1.B.3) Combustibili, carburanti e lubrificanti		579
	BA0350	B.1.B.4) Supporti informatici e cancelleria		1.003
	BA0360	B.1.B.5) Materiale per la manutenzione		90
	BA0370	B.1.B.6) Altri beni e prodotti non sanitari		64
R	BA0380	B.1.B.7) Beni e prodotti non sanitari da Aziende sanitarie pubbliche della Regione		
	BA0390	B.2) Acquisti di servizi		724.428
	BA0400	B.2.A) Acquisti servizi sanitari		676.527
	BA0410	B.2.A.1) Acquisti servizi sanitari per medicina di base		93.025
	BA0420	B.2.A.1.1) - da convenzione		92.339
	BA0430	B.2.A.1.1.A) Costi per assistenza MMG		47.935
	BA0440	B.2.A.1.1.B) Costi per assistenza PLS		12.532
	BA0450	B.2.A.1.1.C) Costi per assistenza Continuità assistenziale		21.907
	BA0460	B.2.A.1.1.D) Altro (medicina dei servizi, psicologi, medici 118, ecc)		9.965
R	BA0470	B.2.A.1.2) - da pubblico (Aziende sanitarie pubbliche della Regione) - Mobilità intraregionale		
S	BA0480	B.2.A.1.3) - da pubblico (Aziende sanitarie pubbliche Extraregione) - Mobilità extraregionale		686
	BA0490	B.2.A.2) Acquisti servizi sanitari per farmaceutica		123.084
	BA0500	B.2.A.2.1) - da convenzione		119.952
R	BA0510	B.2.A.2.2) - da pubblico (Aziende sanitarie pubbliche della Regione)- Mobilità intraregionale		660
S	BA0520	B.2.A.2.3) - da pubblico (Extraregione)		2.472
	BA0530	B.2.A.3) Acquisti servizi sanitari per assistenza specialistica ambulatoriale		66.207
R	BA0540	B.2.A.3.1) - da pubblico (Aziende sanitarie pubbliche della Regione)		14.590
	BA0550	B.2.A.3.2) - da pubblico (altri soggetti pubbl. della Regione)		-
S	BA0560	B.2.A.3.3) - da pubblico (Extraregione)		10.096
	BA0570	B.2.A.3.4) - da privato - Medici SUMAI		22.110
	BA0580	B.2.A.3.5) - da privato		19.411
	BA0590	B.2.A.3.5.A) Servizi sanitari per assistenza specialistica da IRCCS privati e Policlinici privati		
	BA0600	B.2.A.3.5.B) Servizi sanitari per assistenza specialistica da Ospedali Classificati privati		
	BA0610	B.2.A.3.5.C) Servizi sanitari per assistenza specialistica da Case di Cura private		
	BA0620	B.2.A.3.5.D) Servizi sanitari per assistenza specialistica da altri privati		19.411

MINISTERO DELLA SALUTE

Direzione Generale della Programmazione Sanitaria
 Direzione Generale del Sistema Informativo e Statistico Sanitario

**MODELLO DI RILEVAZIONE DEL CONTO ECONOMICO
 AZIENDE SANITARIE LOCALI - AZIENDE OSPEDALIERE
 IRCCS - AZIENDE OSPEDALIERE UNIVERSITARIE**

STRUTTURA RILEVATA	
REGIONE	<input type="text"/> <input type="text"/> <input type="text"/> <input type="text"/>
AZIENDA / ISTITUTO	<input type="text"/> <input type="text"/> <input type="text"/> <input type="text"/> <input type="text"/> <input type="text"/>

PERIODO DI RILEVAZIONE	
ANNO	<input type="text"/> <input type="text"/> <input type="text"/> <input type="text"/> <input type="text"/> <input type="text"/>
TRIMESTRE:	1 <input type="text"/> 2 <input type="text"/> 3 <input type="text"/> 4 <input type="text"/>
PREVENTIVO	<input type="checkbox"/>
CONSUNTIVO	<input checked="" type="checkbox"/>

APPROVAZIONE BILANCIO DA PARTE DEL COLLEGIO SINDACALE
SI <input type="checkbox"/> NO <input type="checkbox"/>

CONSUNTIVO
2014

Cons	CODICE	VOCE MODELLO CE	IMPORTO
	BA0630	B.2.A.3.6) - da privato per cittadini non residenti - Extraregione (mobilità attiva in compensazione)	
	BA0640	B.2.A.4) Acquisti servizi sanitari per assistenza riabilitativa	30.209
R	BA0650	B.2.A.4.1) - da pubblico (Aziende sanitarie pubbliche della Regione)	
	BA0660	B.2.A.4.2) - da pubblico (altri soggetti pubbl. della Regione)	
SS	BA0670	B.2.A.4.3) - da pubblico (Extraregione) non soggetti a compensazione	
	BA0680	B.2.A.4.4) - da privato (intraregionale)	28.605
	BA0690	B.2.A.4.5) - da privato (extraregionale)	1.604
	BA0700	B.2.A.5) Acquisti servizi sanitari per assistenza integrativa	13.590
R	BA0710	B.2.A.5.1) - da pubblico (Aziende sanitarie pubbliche della Regione)	
	BA0720	B.2.A.5.2) - da pubblico (altri soggetti pubbl. della Regione)	
S	BA0730	B.2.A.5.3) - da pubblico (Extraregione)	
	BA0740	B.2.A.5.4) - da privato	13.590
	BA0750	B.2.A.6) Acquisti servizi sanitari per assistenza protesica	17.387
R	BA0760	B.2.A.6.1) - da pubblico (Aziende sanitarie pubbliche della Regione)	
	BA0770	B.2.A.6.2) - da pubblico (altri soggetti pubbl. della Regione)	
S	BA0780	B.2.A.6.3) - da pubblico (Extraregione)	
	BA0790	B.2.A.6.4) - da privato	17.387
	BA0800	B.2.A.7) Acquisti servizi sanitari per assistenza ospedaliera	260.265
R	BA0810	B.2.A.7.1) - da pubblico (Aziende sanitarie pubbliche della Regione)	114.015
	BA0820	B.2.A.7.2) - da pubblico (altri soggetti pubbl. della Regione)	-
S	BA0830	B.2.A.7.3) - da pubblico (Extraregione)	87.162
	BA0840	B.2.A.7.4) - da privato	59.088
	BA0850	B.2.A.7.4.A) Servizi sanitari per assistenza ospedaliera da IRCCS privati e Policlيني privati	
	BA0860	B.2.A.7.4.B) Servizi sanitari per assistenza ospedaliera da Ospedali Classificati privati	
	BA0870	B.2.A.7.4.C) Servizi sanitari per assistenza ospedaliera da Case di Cura private	59.088
	BA0880	B.2.A.7.4.D) Servizi sanitari per assistenza ospedaliera da altri privati	
	BA0890	B.2.A.7.5) - da privato per cittadini non residenti - Extraregione (mobilità attiva in compensazione)	
	BA0900	B.2.A.8) Acquisto prestazioni di psichiatria residenziale e semiresidenziale	8.475
R	BA0910	B.2.A.8.1) - da pubblico (Aziende sanitarie pubbliche della Regione)	
	BA0920	B.2.A.8.2) - da pubblico (altri soggetti pubbl. della Regione)	
SS	BA0930	B.2.A.8.3) - da pubblico (Extraregione) - non soggette a compensazione	
	BA0940	B.2.A.8.4) - da privato (intraregionale)	8.038
	BA0950	B.2.A.8.5) - da privato (extraregionale)	437
	BA0960	B.2.A.9) Acquisto prestazioni di distribuzione farmaci File F	11.389
R	BA0970	B.2.A.9.1) - da pubblico (Aziende sanitarie pubbliche della Regione) - Mobilità intraregionale	
	BA0980	B.2.A.9.2) - da pubblico (altri soggetti pubbl. della Regione)	
S	BA0990	B.2.A.9.3) - da pubblico (Extraregione)	4.749
	BA1000	B.2.A.9.4) - da privato (intraregionale)	6.640
	BA1010	B.2.A.9.5) - da privato (extraregionale)	
	BA1020	B.2.A.9.6) - da privato per cittadini non residenti - Extraregione (mobilità attiva in compensazione)	
	BA1030	B.2.A.10) Acquisto prestazioni termali in convenzione	4.278
R	BA1040	B.2.A.10.1) - da pubblico (Aziende sanitarie pubbliche della Regione) - Mobilità intraregionale	-
	BA1050	B.2.A.10.2) - da pubblico (altri soggetti pubbl. della Regione)	-
S	BA1060	B.2.A.10.3) - da pubblico (Extraregione)	367
	BA1070	B.2.A.10.4) - da privato	3.584
	BA1080	B.2.A.10.5) - da privato per cittadini non residenti - Extraregione (mobilità attiva in compensazione)	327
	BA1090	B.2.A.11) Acquisto prestazioni di trasporto sanitario	3.106
R	BA1100	B.2.A.11.1) - da pubblico (Aziende sanitarie pubbliche della Regione) - Mobilità intraregionale	-
	BA1110	B.2.A.11.2) - da pubblico (altri soggetti pubbl. della Regione)	-
S	BA1120	B.2.A.11.3) - da pubblico (Extraregione)	340
	BA1130	B.2.A.11.4) - da privato	2.766

MINISTERO DELLA SALUTE

 Direzione Generale della Programmazione Sanitaria
 Direzione Generale del Sistema Informativo e Statistico Sanitario

**MODELLO DI RILEVAZIONE DEL CONTO ECONOMICO
 AZIENDE SANITARIE LOCALI - AZIENDE OSPEDALIERE
 IRCCS - AZIENDE OSPEDALIERE UNIVERSITARIE**

STRUTTURA RILEVATA	
REGIONE	<input type="text"/> <input type="text"/> <input type="text"/> <input type="text"/>
AZIENDA / ISTITUTO	<input type="text"/> <input type="text"/> <input type="text"/> <input type="text"/> <input type="text"/> <input type="text"/>

PERIODO DI RILEVAZIONE	
ANNO	<input type="text"/> <input type="text"/> <input type="text"/> <input type="text"/> <input type="text"/> <input type="text"/>
TRIMESTRE:	1 <input type="text"/> 2 <input type="text"/> 3 <input type="text"/> 4 <input type="text"/>
PREVENTIVO	<input type="checkbox"/>
CONSUNTIVO	<input checked="" type="checkbox"/>

APPROVAZIONE BILANCIO DA PARTE DEL COLLEGIO SINDACALE	
SI	<input type="checkbox"/>
NO	<input type="checkbox"/>

 CONSUNTIVO
 2014

Cons	CODICE	VOCE MODELLO CE	IMPORTO
	BA1140	B.2.A.12) Acquisto prestazioni Socio-Sanitarie a rilevanza sanitaria	34.719
R	BA1150	B.2.A.12.1) - da pubblico (Aziende sanitarie pubbliche della Regione) - Mobilità intraregionale	-
	BA1160	B.2.A.12.2) - da pubblico (altri soggetti pubblici della Regione)	-
SS	BA1170	B.2.A.12.3) - da pubblico (Extraregione) non soggette a compensazione	-
	BA1180	B.2.A.12.4) - da privato (intraregionale)	34.322
	BA1190	B.2.A.12.5) - da privato (extraregionale)	397
	BA1200	B.2.A.13) Compartecipazione al personale per att. libero-prof. (intraoemia)	1.111
	BA1210	B.2.A.13.1) Compartecipazione al personale per att. libero professionale intraoemia - Area ospedaliera	-
	BA1220	B.2.A.13.2) Compartecipazione al personale per att. libero professionale intraoemia- Area specialistica	1.108
	BA1230	B.2.A.13.3) Compartecipazione al personale per att. libero professionale intraoemia - Area sanità pubblica	-
	BA1240	B.2.A.13.4) Compartecipazione al personale per att. libero professionale intraoemia - Consulenze (ex art. 55 c.1 lett. c), d) ed ex Art. 57-58)	3
R	BA1250	B.2.A.13.5) Compartecipazione al personale per att. libero professionale intraoemia - Consulenze (ex art. 55 c.1 lett. c), d) ed ex Art. 57-58) (Aziende sanitarie pubbliche della Regione)	-
	BA1260	B.2.A.13.6) Compartecipazione al personale per att. libero professionale intraoemia - Altro	-
R	BA1270	B.2.A.13.7) Compartecipazione al personale per att. libero professionale intraoemia - Altro (Aziende sanitarie pubbliche della Regione)	-
	BA1280	B.2.A.14) Rimborsi, assegni e contributi sanitari	1.838
	BA1290	B.2.A.14.1) Contributi ad associazioni di volontariato	21
	BA1300	B.2.A.14.2) Rimborsi per cure all'estero	535
	BA1310	B.2.A.14.3) Contributi a società partecipate e/o enti dipendenti della Regione	-
	BA1320	B.2.A.14.4) Contributo Legge 210/92	-
	BA1330	B.2.A.14.5) Altri rimborsi, assegni e contributi	1.034
R	BA1340	B.2.A.14.6) Rimborsi, assegni e contributi v/Aziende sanitarie pubbliche della Regione	248
	BA1350	B.2.A.15) Consulenze, Collaborazioni, Interinale e altre prestazioni di lavoro sanitarie e sociosanitarie	1.368
R	BA1360	B.2.A.15.1) Consulenze sanitarie e sociosan. da Aziende sanitarie pubbliche della Regione	-
	BA1370	B.2.A.15.2) Consulenze sanitarie e sociosan. da terzi - Altri soggetti pubblici	-
	BA1380	B.2.A.15.3) Consulenze, Collaborazioni, Interinale e altre prestazioni di lavoro sanitarie e socios. da privato	1.368
	BA1390	B.2.A.15.3.A) Consulenze sanitarie da privato - articolo 55, comma 2, CCNL 8 giugno 2000	-
	BA1400	B.2.A.15.3.B) Altre consulenze sanitarie e sociosanitarie da privato	-
	BA1410	B.2.A.15.3.C) Collaborazioni coordinate e continuative sanitarie e socios. da privato	400
	BA1420	B.2.A.15.3.D) Indennità a personale universitario - area sanitaria	-
	BA1430	B.2.A.15.3.E) Lavoro interinale - area sanitaria	-
	BA1440	B.2.A.15.3.F) Altre collaborazioni e prestazioni di lavoro - area sanitaria	968
	BA1450	B.2.A.15.4) Rimborso oneri stipendiali del personale sanitario in comando	-
R	BA1460	B.2.A.15.4.A) Rimborso oneri stipendiali personale sanitario in comando da Aziende sanitarie pubbliche della Regione	-
	BA1470	B.2.A.15.4.B) Rimborso oneri stipendiali personale sanitario in comando da Regioni, soggetti pubblici e da Università	-
SS	BA1480	B.2.A.15.4.C) Rimborso oneri stipendiali personale sanitario in comando da aziende di altre Regioni (Extraregione)	-
	BA1490	B.2.A.16) Altri servizi sanitari e sociosanitari a rilevanza sanitaria	6.476
R	BA1500	B.2.A.16.1) Altri servizi sanitari e sociosanitari a rilevanza sanitaria da pubblico - Aziende sanitarie pubbliche della Regione	359
	BA1510	B.2.A.16.2) Altri servizi sanitari e sociosanitari a rilevanza sanitaria da pubblico - Altri soggetti pubblici della Regione	13
	BA1520	B.2.A.16.3) Altri servizi sanitari e sociosanitari a rilevanza sanitaria da pubblico (Extraregione)	181
	BA1530	B.2.A.16.4) Altri servizi sanitari da privato	5.923
	BA1540	B.2.A.16.5) Costi per servizi sanitari - Mobilità internazionale passiva	-
S	BA1550	B.2.A.17) Costi per differenziale tariffe TUC	

MINISTERO DELLA SALUTE

 Direzione Generale della Programmazione Sanitaria
 Direzione Generale del Sistema Informativo e Statistico Sanitario

**MODELLO DI RILEVAZIONE DEL CONTO ECONOMICO
 AZIENDE SANITARIE LOCALI - AZIENDE OSPEDALIERE
 IRCCS - AZIENDE OSPEDALIERE UNIVERSITARIE**

STRUTTURA RILEVATA			
REGIONE	<input type="text"/>	AZIENDA / ISTITUTO	<input type="text"/>

PERIODO DI RILEVAZIONE			
ANNO	<input type="text"/>	<input type="text"/>	<input type="text"/>
TRIMESTRE:	1 <input type="text"/>	2 <input type="text"/>	3 <input type="text"/>
PREVENTIVO	<input type="text"/>	CONSUNTIVO	<input checked="" type="checkbox"/>

APPROVAZIONE BILANCIO DA PARTE DEL COLLEGIO SINDACALE	
SI	<input type="checkbox"/>
NO	<input type="checkbox"/>

 CONSUNTIVO
 2014

Cons	CODICE	VOCE MODELLO CE	IMPORTO
	BA1560	B.2.B) Acquisti di servizi non sanitari	47.901
	BA1570	B.2.B.1) Servizi non sanitari	47.230
	BA1580	B.2.B.1.1) Lavanderia	2.263
	BA1590	B.2.B.1.2) Pulizia	7.997
	BA1600	B.2.B.1.3) Mensa	3.425
	BA1610	B.2.B.1.4) Riscaldamento	5.032
	BA1620	B.2.B.1.5) Servizi di assistenza informatica	682
	BA1630	B.2.B.1.6) Servizi trasporti (non sanitari)	122
	BA1640	B.2.B.1.7) Smaltimento rifiuti	928
	BA1650	B.2.B.1.8) Utenze telefoniche	3.893
	BA1660	B.2.B.1.9) Utenze elettricità	4.261
	BA1670	B.2.B.1.10) Altre utenze	718
	BA1690	B.2.B.1.11) Premi di assicurazione	11.995
	BA1690	B.2.B.1.11.A) Premi di assicurazione - R.C. Professionale	9.187
	BA1700	B.2.B.1.11.B) Premi di assicurazione - Altri premi assicurativi	2.808
	BA1710	B.2.B.1.12) Altri servizi non sanitari	5.914
R	BA1720	B.2.B.1.12.A) Altri servizi non sanitari da pubblico (Aziende sanitarie pubbliche della Regione)	
	BA1730	B.2.B.1.12.B) Altri servizi non sanitari da altri soggetti pubblici	
	BA1740	B.2.B.1.12.C) Altri servizi non sanitari da privato	5.914
	BA1750	B.2.B.2) Consulenze, Collaborazioni, Interinale e altre prestazioni di lavoro non sanitarie	597
R	BA1760	B.2.B.2.1) Consulenze non sanitarie da Aziende sanitarie pubbliche della Regione	
	BA1770	B.2.B.2.2) Consulenze non sanitarie da Terzi - Altri soggetti pubblici	
	BA1780	B.2.B.2.3) Consulenze, Collaborazioni, Interinale e altre prestazioni di lavoro non sanitarie da privato	597
	BA1790	B.2.B.2.3.A) Consulenze non sanitarie da privato	238
	BA1800	B.2.B.2.3.B) Collaborazioni coordinate e continuative non sanitarie da privato	91
	BA1810	B.2.B.2.3.C) Indennità a personale universitario - area non sanitaria	
	BA1820	B.2.B.2.3.D) Lavoro interinale - area non sanitaria	197
	BA1830	B.2.B.2.3.E) Altre collaborazioni e prestazioni di lavoro - area non sanitaria	71
	BA1840	B.2.B.2.4) Rimborso oneri stipendiali del personale non sanitario in comando	-
R	BA1850	B.2.B.2.4.A) Rimborso oneri stipendiali personale non sanitario in comando da Aziende sanitarie pubbliche della Regione	
	BA1860	B.2.B.2.4.B) Rimborso oneri stipendiali personale non sanitario in comando da Regione, soggetti pubblici e da Università	
SS	BA1870	B.2.B.2.4.C) Rimborso oneri stipendiali personale non sanitario in comando da aziende di altre Regioni (Extraregione)	
	BA1880	B.2.B.3) Formazione (esternalizzata e non)	74
	BA1890	B.2.B.3.1) Formazione (esternalizzata e non) da pubblico	35
	BA1900	B.2.B.3.2) Formazione (esternalizzata e non) da privato	39
	BA1910	B.3) Manutenzione e riparazione (ordinaria esternalizzata)	10.888
	BA1920	B.3.A) Manutenzione e riparazione ai fabbricati e loro pertinenze	3.310
	BA1930	B.3.B) Manutenzione e riparazione agli impianti e macchinari	662
	BA1940	B.3.C) Manutenzione e riparazione alle attrezzature sanitarie e scientifiche	5.945
	BA1950	B.3.D) Manutenzione e riparazione ai mobili e arredi	63
	BA1960	B.3.E) Manutenzione e riparazione agli automezzi	853
	BA1970	B.3.F) Altre manutenzioni e riparazioni	55
R	BA1980	B.3.G) Manutenzioni e riparazioni da Aziende sanitarie pubbliche della Regione	
	BA1990	B.4) Godimento di beni di terzi	7.130
	BA2000	B.4.A) Fitti passivi	3.206
	BA2010	B.4.B) Canoni di noleggio	3.278
	BA2020	B.4.B.1) Canoni di noleggio - area sanitaria	2.975
	BA2030	B.4.B.2) Canoni di noleggio - area non sanitaria	303
	BA2040	B.4.C) Canoni di leasing	646
	BA2050	B.4.C.1) Canoni di leasing - area sanitaria	628
	BA2060	B.4.C.2) Canoni di leasing - area non sanitaria	18

MINISTERO DELLA SALUTE

Direzione Generale della Programmazione Sanitaria
 Direzione Generale del Sistema Informativo e Statistico Sanitario

**MODELLO DI RILEVAZIONE DEL CONTO ECONOMICO
 AZIENDE SANITARIE LOCALI - AZIENDE OSPEDALIERE
 IRCCS - AZIENDE OSPEDALIERE UNIVERSITARIE**

STRUTTURA RILEVATA	
REGIONE	<input type="text"/> <input type="text"/> <input type="text"/> <input type="text"/> AZIENDA / ISTITUTO <input type="text"/> <input type="text"/> <input type="text"/> <input type="text"/>

PERIODO DI RILEVAZIONE	
ANNO	<input type="text"/> <input type="text"/> <input type="text"/> <input type="text"/> <input type="text"/> <input type="text"/>
TRIMESTRE:	1 <input type="text"/> 2 <input type="text"/> 3 <input type="text"/> 4 <input type="text"/>
PREVENTIVO	<input type="checkbox"/>
CONSUNTIVO	<input checked="" type="checkbox"/>

APPROVAZIONE BILANCIO DA PARTE DEL COLLEGIO SINDACALE	
SI	<input type="checkbox"/>
NO	<input type="checkbox"/>

CONSUNTIVO
2014

Cons	CODICE	VOCE MODELLO CE	IMPORTO
R	BA2070	B.4.D) Locazioni e noleggi da Aziende sanitarie pubbliche della Regione	
	BA2080	Totale Costo del personale	298.337
	BA2090	B.5) Personale del ruolo sanitario	232.910
	BA2100	B.5.A) Costo del personale dirigente ruolo sanitario	133.211
	BA2110	B.5.A.1) Costo del personale dirigente medico	121.256
	BA2120	B.5.A.1.1) Costo del personale dirigente medico - tempo indeterminato	111.689
	BA2130	B.5.A.1.2) Costo del personale dirigente medico - tempo determinato	9.567
	BA2140	B.5.A.1.3) Costo del personale dirigente medico - altro	
	BA2150	B.5.A.2) Costo del personale dirigente non medico	11.955
	BA2160	B.5.A.2.1) Costo del personale dirigente non medico - tempo indeterminato	10.563
	BA2170	B.5.A.2.2) Costo del personale dirigente non medico - tempo determinato	1.392
	BA2180	B.5.A.2.3) Costo del personale dirigente non medico - altro	
	BA2190	B.5.B) Costo del personale comparto ruolo sanitario	99.699
	BA2200	B.5.B.1) Costo del personale comparto ruolo sanitario - tempo indeterminato	92.476
	BA2210	B.5.B.2) Costo del personale comparto ruolo sanitario - tempo determinato	7.223
	BA2220	B.5.B.3) Costo del personale comparto ruolo sanitario - altro	
	BA2230	B.6) Personale del ruolo professionale	1.120
	BA2240	B.6.A) Costo del personale dirigente ruolo professionale	692
	BA2250	B.6.A.1) Costo del personale dirigente ruolo professionale - tempo indeterminato	692
	BA2260	B.6.A.2) Costo del personale dirigente ruolo professionale - tempo determinato	
	BA2270	B.6.A.3) Costo del personale dirigente ruolo professionale - altro	
	BA2280	B.6.B) Costo del personale comparto ruolo professionale	428
	BA2290	B.6.B.1) Costo del personale comparto ruolo professionale - tempo indeterminato	327
	BA2300	B.6.B.2) Costo del personale comparto ruolo professionale - tempo determinato	101
	BA2310	B.6.B.3) Costo del personale comparto ruolo professionale - altro	
	BA2320	B.7) Personale del ruolo tecnico	39.828
	BA2330	B.7.A) Costo del personale dirigente ruolo tecnico	2.319
	BA2340	B.7.A.1) Costo del personale dirigente ruolo tecnico - tempo indeterminato	2.201
	BA2350	B.7.A.2) Costo del personale dirigente ruolo tecnico - tempo determinato	118
	BA2360	B.7.A.3) Costo del personale dirigente ruolo tecnico - altro	
	BA2370	B.7.B) Costo del personale comparto ruolo tecnico	37.509
	BA2380	B.7.B.1) Costo del personale comparto ruolo tecnico - tempo indeterminato	32.930
	BA2390	B.7.B.2) Costo del personale comparto ruolo tecnico - tempo determinato	4.579
	BA2400	B.7.B.3) Costo del personale comparto ruolo tecnico - altro	
	BA2410	B.8) Personale del ruolo amministrativo	24.479
	BA2420	B.8.A) Costo del personale dirigente ruolo amministrativo	1.816
	BA2430	B.8.A.1) Costo del personale dirigente ruolo amministrativo - tempo indeterminato	1.816
	BA2440	B.8.A.2) Costo del personale dirigente ruolo amministrativo - tempo determinato	
	BA2450	B.8.A.3) Costo del personale dirigente ruolo amministrativo - altro	
	BA2460	B.8.B) Costo del personale comparto ruolo amministrativo	22.663
	BA2470	B.8.B.1) Costo del personale comparto ruolo amministrativo - tempo indeterminato	22.325
	BA2480	B.8.B.2) Costo del personale comparto ruolo amministrativo - tempo determinato	338
	BA2490	B.8.B.3) Costo del personale comparto ruolo amministrativo - altro	
	BA2500	B.9) Oneri diversi di gestione	2.165
	BA2510	B.9.A) Imposte e tasse (escluso IRAP e IRES)	176
	BA2520	B.9.B) Perdite su crediti	
	BA2530	B.9.C) Altri oneri diversi di gestione	1.989
	BA2540	B.9.C.1) Indennità, rimborso spese e oneri sociali per gli Organi Direttivi e Collegio Sindacale	425
	BA2550	B.9.C.2) Altri oneri diversi di gestione	1.564

MINISTERO DELLA SALUTE

Direzione Generale della Programmazione Sanitaria
 Direzione Generale del Sistema Informativo e Statistico Sanitario

**MODELLO DI RILEVAZIONE DEL CONTO ECONOMICO
 AZIENDE SANITARIE LOCALI - AZIENDE OSPEDALIERE
 IRCCS - AZIENDE OSPEDALIERE UNIVERSITARIE**

STRUTTURA RILEVATA	
REGIONE	<input type="text"/> <input type="text"/> <input type="text"/> <input type="text"/>
AZIENDA / ISTITUTO	<input type="text"/> <input type="text"/> <input type="text"/> <input type="text"/> <input type="text"/> <input type="text"/>

PERIODO DI RILEVAZIONE	
ANNO	<input type="text"/> <input type="text"/> <input type="text"/> <input type="text"/> <input type="text"/> <input type="text"/>
TRIMESTRE:	1 <input type="text"/> 2 <input type="text"/> 3 <input type="text"/> 4 <input type="text"/>
PREVENTIVO	<input type="checkbox"/>
CONSUNTIVO	<input checked="" type="checkbox"/>

APPROVAZIONE BILANCIO DA PARTE DEL COLLEGIO SINDACALE	
SI	<input type="checkbox"/>
NO	<input type="checkbox"/>

CONSUNTIVO
2014

Cons	CODICE	VOCE MODELLO CE	IMPORTO
	BA2560	Totale Ammortamenti	6.083
	BA2570	B.10) Ammortamenti delle immobilizzazioni immateriali	
	BA2580	B.11) Ammortamenti delle immobilizzazioni materiali	6.083
	BA2590	B.12) Ammortamento dei fabbricati	2.978
	BA2600	B.12.A) Ammortamenti fabbricati non strumentali (disponibili)	
	BA2610	B.12.B) Ammortamenti fabbricati strumentali (indisponibili)	2.978
	BA2620	B.13) Ammortamenti delle altre immobilizzazioni materiali	3.105
	BA2630	B.14) Svalutazione delle immobilizzazioni e dei crediti	-
	BA2640	B.14.A) Svalutazione delle immobilizzazioni immateriali e materiali	
	BA2650	B.14.B) Svalutazione dei crediti	
	BA2660	B.15) Variazione delle rimanenze	-1.411
	BA2670	B.15.A) Variazione rimanenze sanitarie	-1.800
	BA2680	B.15.B) Variazione rimanenze non sanitarie	389
	BA2690	B.16) Accantonamenti dell'esercizio	16.713
	BA2700	B.16.A) Accantonamenti per rischi	11.500
	BA2710	B.16.A.1) Accantonamenti per cause civili ed oneri processuali	10.000
	BA2720	B.16.A.2) Accantonamenti per contenzioso personale dipendente	1.000
	BA2730	B.16.A.3) Accantonamenti per rischi connessi all'acquisto di prestazioni sanitarie da privato	
	BA2740	B.16.A.4) Accantonamenti per copertura diretta dei rischi (autoassicurazione)	500
	BA2750	B.16.A.5) Altri accantonamenti per rischi	-
	BA2760	B.16.B) Accantonamenti per premio di operosità (SUMAI)	1.000
	BA2770	B.16.C) Accantonamenti per quote inutilizzate di contributi vincolati	2.078
	BA2780	B.16.C.1) Accantonamenti per quote inutilizzate contributi da Regione e Prov. Aut. per quota F.S. vincolato	2.078
	BA2790	B.16.C.2) Accantonamenti per quote inutilizzate contributi da soggetti pubblici (extra fondo) vincolati	
	BA2800	B.16.C.3) Accantonamenti per quote inutilizzate contributi da soggetti pubblici per ricerca	
	BA2810	B.16.C.4) Accantonamenti per quote inutilizzate contributi vincolati da privati	
	BA2820	B.16.D) Altri accantonamenti	2.135
	BA2830	B.16.D.1) Accantonamenti per interessi di mora	1.000
	BA2840	B.16.D.2) Acc. Rinnovi convenzioni MMG/PLS/MCA	693
	BA2850	B.16.D.3) Acc. Rinnovi convenzioni Medici Sumai	166
	BA2860	B.16.D.4) Acc. Rinnovi contratt.: dirigenza medica	
	BA2870	B.16.D.5) Acc. Rinnovi contratt.: dirigenza non medica	
	BA2880	B.16.D.6) Acc. Rinnovi contratt.: comparto	
	BA2890	B.16.D.7) Altri accantonamenti	276
	BZ9999	Totale costi della produzione (B)	1.237.667
		C) Proventi e oneri finanziari	
	CA0010	C.1) Interessi attivi	15
	CA0020	C.1.A) Interessi attivi su c/tesoreria unica	
	CA0030	C.1.B) Interessi attivi su c/c postali e bancari	15
	CA0040	C.1.C) Altri interessi attivi	
	CA0050	C.2) Altri proventi	-
	CA0060	C.2.A) Proventi da partecipazioni	
	CA0070	C.2.B) Proventi finanziari da crediti iscritti nelle immobilizzazioni	
	CA0080	C.2.C) Proventi finanziari da titoli iscritti nelle immobilizzazioni	
	CA0090	C.2.D) Altri proventi finanziari diversi dai precedenti	
	CA0100	C.2.E) Utili su cambi	
	CA0110	C.3) Interessi passivi	22.353
	CA0120	C.3.A) Interessi passivi su anticipazioni di cassa	5.892
	CA0130	C.3.B) Interessi passivi su mutui	
	CA0140	C.3.C) Altri interessi passivi	16.461
	CA0150	C.4) Altri oneri	-
	CA0160	C.4.A) Altri oneri finanziari	
	CA0170	C.4.B) Perdite su cambi	

MINISTERO DELLA SALUTE

Direzione Generale della Programmazione Sanitaria
 Direzione Generale del Sistema Informativo e Statistico Sanitario

**MODELLO DI RILEVAZIONE DEL CONTO ECONOMICO
 AZIENDE SANITARIE LOCALI - AZIENDE OSPEDALIERE
 IRCCS - AZIENDE OSPEDALIERE UNIVERSITARIE**

STRUTTURA RILEVATA	
REGIONE	<input type="text"/> <input type="text"/> <input type="text"/> <input type="text"/>
AZIENDA / ISTITUTO	<input type="text"/> 2 <input type="text"/> 0 <input type="text"/> 1 <input type="text"/>

PERIODO DI RILEVAZIONE	
ANNO	<input type="text"/> 2 <input type="text"/> 0 <input type="text"/> 1 <input type="text"/> 4
TRIMESTRE:	1 <input type="text"/> 2 <input type="text"/> 3 <input type="text"/> 4 <input type="text"/>
PREVENTIVO	<input type="checkbox"/>
CONSUNTIVO	<input checked="" type="checkbox"/>

APPROVAZIONE BILANCIO DA PARTE DEL COLLEGIO SINDACALE	
SI	<input type="checkbox"/>
NO	<input type="checkbox"/>

CONSUNTIVO
2014

Cons	CODICE	VOCE MODELLO CE	IMPORTO
	CZ9999	Totale proventi e oneri finanziari (C)	-22.338
		D) Rettifiche di valore di attività finanziarie	
	DA0010	D.1) Rivalutazioni	
	DA0020	D.2) Svalutazioni	
	DZ9999	Totale rettifiche di valore di attività finanziarie (D)	-
		E) Proventi e oneri straordinari	
	EA0010	E.1) Proventi straordinari	6.397
	EA0020	E.1.A) Plusvalenze	
	EA0030	E.1.B) Altri proventi straordinari	6.397
	EA0040	E.1.B.1) Proventi da donazioni e liberalità diverse	
	EA0050	E.1.B.2) Sopravvenienze attive	5.183
R	EA0060	E.1.B.2.1) Sopravvenienze attive v/Aziende sanitarie pubbliche della Regione	
	EA0070	E.1.B.2.2) Sopravvenienze attive v/terzi	5.183
S	EA0080	E.1.B.2.2.A) Sopravvenienze attive v/terzi relative alla mobilità extraregionale	
	EA0090	E.1.B.2.2.B) Sopravvenienze attive v/terzi relative al personale	
	EA0100	E.1.B.2.2.C) Sopravvenienze attive v/terzi relative alle convenzioni con medici di base	
	EA0110	E.1.B.2.2.D) Sopravvenienze attive v/terzi relative alle convenzioni per la specialistica	395
	EA0120	E.1.B.2.2.E) Sopravvenienze attive v/terzi relative all'acquisto prestaz. sanitarie da operatori accreditati	109
	EA0130	E.1.B.2.2.F) Sopravvenienze attive v/terzi relative all'acquisto di beni e servizi	3.037
	EA0140	E.1.B.2.2.G) Altre sopravvenienze attive v/terzi	1.642
	EA0150	E.1.B.3) Insussistenze attive	1.212
R	EA0160	E.1.B.3.1) Insussistenze attive v/Aziende sanitarie pubbliche della Regione	
	EA0170	E.1.B.3.2) Insussistenze attive v/terzi	1.212
S	EA0180	E.1.B.3.2.A) Insussistenze attive v/terzi relative alla mobilità extraregionale	
	EA0190	E.1.B.3.2.B) Insussistenze attive v/terzi relative al personale	533
	EA0200	E.1.B.3.2.C) Insussistenze attive v/terzi relative alle convenzioni con medici di base	
	EA0210	E.1.B.3.2.D) Insussistenze attive v/terzi relative alle convenzioni per la specialistica	
	EA0220	E.1.B.3.2.E) Insussistenze attive v/terzi relative all'acquisto prestaz. sanitarie da operatori accreditati	
	EA0230	E.1.B.3.2.F) Insussistenze attive v/terzi relative all'acquisto di beni e servizi	679
	EA0240	E.1.B.3.2.G) Altre insussistenze attive v/terzi	-
	EA0250	E.1.B.4) Altri proventi straordinari	2
	EA0260	E.2) Oneri straordinari	5.953
	EA0270	E.2.A) Minusvalenze	
	EA0280	E.2.B) Altri oneri straordinari	5.953
	EA0290	E.2.B.1) Oneri tributari da esercizi precedenti	
	EA0300	E.2.B.2) Oneri da cause civili ed oneri processuali	
	EA0310	E.2.B.3) Sopravvenienze passive	5.953
R	EA0320	E.2.B.3.1) Sopravvenienze passive v/Aziende sanitarie pubbliche della Regione	
R	EA0330	E.2.B.3.1.A) Sopravvenienze passive v/Aziende sanitarie pubbliche relative alla mobilità intraregionale	
R	EA0340	E.2.B.3.1.B) Altre sopravvenienze passive v/Aziende sanitarie pubbliche della Regione	
	EA0350	E.2.B.3.2) Sopravvenienze passive v/terzi	5.953
S	EA0360	E.2.B.3.2.A) Sopravvenienze passive v/terzi relative alla mobilità extraregionale	
	EA0370	E.2.B.3.2.B) Sopravvenienze passive v/terzi relative al personale	55
	EA0380	E.2.B.3.2.B.1) Soprav. passive v/terzi relative al personale - dirigenza medica	
	EA0390	E.2.B.3.2.B.2) Soprav. passive v/terzi relative al personale - dirigenza non medica	9
	EA0400	E.2.B.3.2.B.3) Soprav. passive v/terzi relative al personale - comparto	46
	EA0410	E.2.B.3.2.C) Sopravvenienze passive v/terzi relative alle convenzioni con medici di base	
	EA0420	E.2.B.3.2.D) Sopravvenienze passive v/terzi relative alle convenzioni per la specialistica	
	EA0430	E.2.B.3.2.E) Sopravvenienze passive v/terzi relative all'acquisto prestaz. sanitarie da operatori accreditati	163
	EA0440	E.2.B.3.2.F) Sopravvenienze passive v/terzi relative all'acquisto di beni e servizi	5.649
	EA0450	E.2.B.3.2.G) Altre sopravvenienze passive v/terzi	86

MINISTERO DELLA SALUTE

Direzione Generale della Programmazione Sanitaria
 Direzione Generale del Sistema Informativo e Statistico Sanitario

**MODELLO DI RILEVAZIONE DEL CONTO ECONOMICO
 AZIENDE SANITARIE LOCALI - AZIENDE OSPEDALIERE
 IRCCS - AZIENDE OSPEDALIERE UNIVERSITARIE**

STRUTTURA RILEVATA							
REGIONE	<table border="1"> <tr> <td> </td><td> </td><td> </td><td> </td><td> </td><td> </td> </tr> </table>						
AZIENDA / ISTITUTO	<table border="1"> <tr> <td> </td><td> </td><td> </td><td> </td><td> </td><td> </td> </tr> </table>						

PERIODO DI RILEVAZIONE									
ANNO	<table border="1"> <tr> <td> </td><td> </td><td> </td><td> </td><td> </td><td> </td> </tr> </table>								
TRIMESTRE:	<table border="1"> <tr> <td>1</td><td> </td><td>2</td><td> </td><td>3</td><td> </td><td>4</td><td> </td> </tr> </table>	1		2		3		4	
1		2		3		4			
PREVENTIVO	<table border="1"> <tr> <td> </td><td> </td><td> </td><td> </td><td> </td><td> </td> </tr> </table>								
CONSUNTIVO	<table border="1"> <tr> <td> </td><td> </td><td> </td><td> </td><td> </td><td> </td> </tr> </table>								

APPROVAZIONE BILANCIO DA PARTE DEL COLLEGIO SINDACALE							
SI	<table border="1"> <tr> <td> </td><td> </td><td> </td><td> </td><td> </td><td> </td> </tr> </table>						
NO	<table border="1"> <tr> <td> </td><td> </td><td> </td><td> </td><td> </td><td> </td> </tr> </table>						

CONSUNTIVO
2014

Cons	CODICE	VOCE MODELLO CE	IMPORTO
	EA0460	E.2.B.4) <i>Insussistenze passive</i>	-
R	EA0470	E.2.B.4.1) <i>Insussistenze passive v/Aziende sanitarie pubbliche della Regione</i>	
	EA0480	E.2.B.4.2) <i>Insussistenze passive v/terzi</i>	-
S	EA0490	E.2.B.4.2.A) <i>Insussistenze passive v/terzi relative alla mobilità extraregionale</i>	
	EA0500	E.2.B.4.2.B) <i>Insussistenze passive v/terzi relative al personale</i>	
	EA0510	E.2.B.4.2.C) <i>Insussistenze passive v/terzi relative alle convenzioni con medici di base</i>	
	EA0520	E.2.B.4.2.D) <i>Insussistenze passive v/terzi relative alle convenzioni per la specialistica</i>	
	EA0530	E.2.B.4.2.E) <i>Insussistenze passive v/terzi relative all'acquisto prestaz. sanitarie da operatori accreditati</i>	
	EA0540	E.2.B.4.2.F) <i>Insussistenze passive v/terzi relative all'acquisto di beni e servizi</i>	
	EA0550	E.2.B.4.2.G) <i>Altre insussistenze passive v/terzi</i>	
	EA0560	E.2.B.5) <i>Altri oneri straordinari</i>	
	EZ9999	Totale proventi e oneri straordinari (E)	444
	XA0000	Risultato prima delle imposte (A - B +/- C +/- D +/- E)	-5.733
		Imposte e tasse	
	YA0010	Y.1) IRAP	21.533
	YA0020	Y.1.A) IRAP relativa a personale dipendente	18.433
	YA0030	Y.1.B) IRAP relativa a collaboratori e personale assimilato a lavoro dipendente	3.037
	YA0040	Y.1.C) IRAP relativa ad attività di libera professione (intraomnia)	63
	YA0050	Y.1.D) IRAP relativa ad attività commerciale	
	YA0060	Y.2) IRES	-
	YA0070	Y.2.A) IRES su attività istituzionale	
	YA0080	Y.2.B) IRES su attività commerciale	
	YA0090	Y.3) Accantonamento a F.do Imposte (Accertamenti, condoni, ecc.)	
	YZ9999	Totale imposte e tasse	21.533
	ZZ9999	RISULTATO DI ESERCIZIO	-27.266

Data

Il Funzionario responsabile dell'area economico-finanziaria

.....


Il Commissario Straordinario

.....

S ERVIZIO
S ANITARIO
R EGIONALE



**AZIENDA SANITARIA PROVINCIALE
COSENZA**



REGIONE CALABRIA

*Dipartimento Tutela della Salute
e Politiche Sanitarie*

BILANCIO DI ESERCIZIO ANNO 2015 RIFORMULATO *(Bilanci PP.OO.)*

Il Direttore Generale
Dott. Raffaele Mauro

ALLEG. ALLA DELIBERA

N. 108 del 12/01/2016

BILANCIO D'ESERCIZIO ANNO 2015 - RIFORMULATO

BILANCI PP.OO. ANNO 2015

Cons	CODICE	VOCE MODELLO CE	P.O. ACRI	SPOKE PAOLA - CETRARO	SPOKE CORIGLIANO ROSSANO	SPOKE CASTROVILLARI	P.O. SAN GIOVANNI IN FIORÈ	TOTALE PP.OO.
		A) Valore della produzione						
	AA0010	A.1) Contributi in c/esercizio	10.397	51.342	53.620	40.452	9.457	165.268
	AA020	A.1.A) Contributi da Regione o Prov. Aut. per quota F.S. regionale	10.397	51.342	53.620	40.452	9.457	165.268
	AA030	A.1.A.1) da Regione o Prov. Aut. per quota F.S. regionale indistinto						
	AA040	A.1.A.2) da Regione o Prov. Aut. per quota F.S. regionale vincolato	10.397	51.342	53.620	40.452	9.457	165.268
	AA050	A.1.B) Contributi c/esercizio (extra fondo)	-	-	-	-	-	-
	AA060	A.1.B.1) da Regione o Prov. Aut. (extra fondo)	-	-	-	-	-	-
	AA070	A.1.B.1.1) Contributi da Regione o Prov. Aut. (extra fondo) vincolati	-	-	-	-	-	-
	AA080	A.1.B.1.2) Contributi da Regione o Prov. Aut. (extra fondo) - Risorse aggiuntive da bilancio regionale a titolo di copertura LEA	-	-	-	-	-	-
	AA090	A.1.B.1.3) Contributi da Regione o Prov. Aut. (extra fondo) - Risorse aggiuntive da bilancio regionale a titolo di copertura extra-LEA	-	-	-	-	-	-
	AA100	A.1.B.1.4) Contributi da Regione o Prov. Aut. (extra fondo) - Altro	-	-	-	-	-	-
	AA0110	A.1.B.2) Contributi da Aziende sanitarie pubbliche della Regione o Prov. Aut. (extra fondo)	-	-	-	-	-	-
R	AA0170	A.1.B.2.1) Contributi da Aziende sanitarie pubbliche della Regione o Prov. Aut. (extra fondo) vincolati	-	-	-	-	-	-
R	AA0130	A.1.B.2.2) Contributi da Aziende sanitarie pubbliche della Regione o Prov. Aut. (extra fondo) altro	-	-	-	-	-	-
	AA0140	A.1.B.3) Contributi da altri soggetti pubblici (extra fondo)	-	-	-	-	-	-
	AA0150	A.1.B.3.1) Contributi da altri soggetti pubblici (extra fondo) vincolati	-	-	-	-	-	-
	AA0160	A.1.B.3.2) Contributi da altri soggetti pubblici (extra fondo) L. 210/92	-	-	-	-	-	-
	AA0170	A.1.B.3.3) Contributi da altri soggetti pubblici (extra fondo) altro	-	-	-	-	-	-
	AA0180	A.1.C) Contributi c/esercizio per ricerca	-	-	-	-	-	-
	AA0190	A.1.C.1) Contributi da Ministero della Salute per ricerca corrente	-	-	-	-	-	-
	AA0200	A.1.C.2) Contributi da Ministero della Salute per ricerca finalizzata	-	-	-	-	-	-
	AA0210	A.1.C.3) Contributi da Regione ed altri soggetti pubblici per ricerca	-	-	-	-	-	-
	AA0220	A.1.C.4) Contributi da privati per ricerca	-	-	-	-	-	-
	AA0230	A.1.D) Contributi c/esercizio da privati	-	-	-	-	-	-
	AA0240	A.2) Rettifica contributi c/esercizio per destinazione ad investimenti	-205	-665	-675	-452	-220	-2.217
	AA0250	A.2.A) Rettifica contributi in c/esercizio per destinazione ad investimenti - da Regione o Prov. Aut. per quota F.S. regionale	-205	-665	-675	-452	-220	-2.217
	AA0260	A.2.B) Rettifica contributi in c/esercizio per destinazione ad investimenti - altri contributi						
	AA0270	A.3) Utilizzo fondi per quote inutilizzate contributi vincolati di esercizi precedenti						
	AA0280	A.3.A) Utilizzo fondi per quote inutilizzate contributi di esercizi precedenti da Regione o Prov. Aut. per quota F.S. regionale vincolato						
	AA0290	A.3.B) Utilizzo fondi per quote inutilizzate contributi di esercizi precedenti da soggetti pubblici (extra fondo) vincolati						
	AA0300	A.3.C) Utilizzo fondi per quote inutilizzate contributi di esercizi precedenti per ricerca						
	AA0310	A.3.D) Utilizzo fondi per quote inutilizzate contributi vincolati di esercizi precedenti da privati						

BILANCIO D'ESERCIZIO ANNO 2015 - RIFORMULATO

BILANCI PP.OO. ANNO 2015

Cons	CODICE	VOCE MODELLO CE	P.O. ACR1	SPOKE PAOLA - CETRARO	SPOKE CORIGLIANO - ROSSANO	SPOKE CASTROVILLARI	P.O. SAN GIOVANNI IN FIORE	TOTALE PP.OO.
		A.4) Ricavi per prestazioni sanitarie e socio-sanitarie a rilevanza sanitaria						
	AA0320	A.4.A) Ricavi per prestazioni sanitarie e socio-sanitarie a rilevanza sanitaria erogate a soggetti pubblici						
R	AA0340	A.4.A.1) Ricavi per prestaz. sanitarie e socio-sanitarie a rilevanza sanitaria erogate ad Aziende sanitarie pubbliche della Regione						
R	AA0350	A.4.A.1.1) Prestazioni di ricovero						
R	AA0360	A.4.A.1.2) Prestazioni di specialistica ambulatoriale						
R	AA0370	A.4.A.1.3) Prestazioni di psichiatria residenziale e semiresidenziale						
R	AA0380	A.4.A.1.4) Prestazioni di File F						
R	AA0390	A.4.A.1.5) Prestazioni servizi MMG, P.L.S. Contin. assistenziale						
R	AA0400	A.4.A.1.6) Prestazioni servizi farmaceutica convenzionata						
R	AA0410	A.4.A.1.7) Prestazioni termali						
R	AA0420	A.4.A.1.8) Prestazioni trasporto ambulanze ed elicottero						
R	AA0430	A.4.A.1.9) Altre prestazioni sanitarie e socio-sanitarie a rilevanza sanitaria						
R	AA0440	A.4.A.2) Ricavi per prestaz. sanitarie e socio-sanitarie a rilevanza sanitaria erogate ad altri soggetti pubblici						
R	AA0450	A.4.A.3) Ricavi per prestaz. sanitarie e socio-sanitarie a rilevanza sanitaria erogate a soggetti pubblici Extraregione						
S	AA0460	A.4.A.3.1) Prestazioni di ricovero						
S	AA0470	A.4.A.3.2) Prestazioni ambulatoriali						
SS	AA0480	A.4.A.3.3) Prestazioni di psichiatria non soggetta a compensazione (resid. e semiresid.)						
S	AA0490	A.4.A.3.4) Prestazioni di File F						
S	AA0500	A.4.A.3.5) Prestazioni servizi MMG, P.L.S. Contin. assistenziale Extraregione						
S	AA0510	A.4.A.3.6) Prestazioni servizi farmaceutica convenzionata Extraregione						
S	AA0520	A.4.A.3.7) Prestazioni termali Extraregione						
S	AA0530	A.4.A.3.8) Prestazioni trasporto ambulanze ed elicottero Extraregione						
S	AA0540	A.4.A.3.9) Altre prestazioni sanitarie e socio-sanitarie a rilevanza sanitaria Extraregione						
S	AA0550	A.4.A.3.10) Ricavi per cessione di emocomponenti e cellule staminali Extraregione						
S	AA0560	A.4.A.3.11) Ricavi per differenziale tariffe TUC						
SS	AA0570	A.4.A.3.12) Altre prestazioni sanitarie e socio-sanitarie a rilevanza sanitaria non soggette a compensazione Extraregione						
SS	AA0580	A.4.A.3.12.A) Prestazioni di assistenza riabilitativa non soggette a compensazione Extraregione						
SS	AA0590	A.4.A.3.12.B) Altre prestazioni sanitarie e socio-sanitarie a rilevanza sanitaria non soggette a compensazione Extraregione						
SS	AA0600	A.4.A.3.13) Altre prestazioni sanitarie a rilevanza sanitaria - Mobilità attiva Internazionale						
S	AA0610	A.4.B) Ricavi per prestazioni sanitarie e socio-sanitarie a rilevanza sanitaria erogate da privati v/residenti Extraregione in compensazione (mobilità attiva)						
S	AA0620	A.4.B.1) Prestazioni di ricovero da priv. Extraregione in compensazione (mobilità attiva)						
S	AA0630	A.4.B.2) Prestazioni ambulatoriali da priv. Extraregione in compensazione (mobilità attiva)						
S	AA0640	A.4.B.3) Prestazioni di File F da priv. Extraregione in compensazione (mobilità attiva)						
S	AA0650	A.4.B.4) Altre prestazioni sanitarie e socio-sanitarie a rilevanza sanitaria erogate da privati v/residenti Extraregione in compensazione (mobilità attiva)						
S	AA0660	A.4.C) Ricavi per prestazioni sanitarie e socio-sanitarie a rilevanza sanitaria erogate a privati						
S	AA0670	A.4.C.1) Ricavi per prestazioni sanitarie erogate in regime di intramoenia						
S	AA0680	A.4.C.1.1) Ricavi per prestazioni sanitarie intramoenia - Area ospedaliera						
S	AA0690	A.4.C.1.2) Ricavi per prestazioni sanitarie intramoenia - Area specialistica						
S	AA0700	A.4.C.1.3) Ricavi per prestazioni sanitarie intramoenia - Area sanità pubblica						
S	AA0710	A.4.C.1.4) Ricavi per prestazioni sanitarie intramoenia - Consulenze (ex art. 55 c.1 lett. c), d) ed ex art. 57-58)						
R	AA0720	A.4.C.2) Ricavi per prestazioni sanitarie intramoenia - Consulenze (ex art. 55 c.1 lett. c), d) ed ex art. 57-58) (Aziende sanitarie pubbliche della Regione)						
R	AA0730	A.4.C.3) Ricavi per prestazioni sanitarie intramoenia - Altro						
R	AA0740	A.4.C.4) Ricavi per prestazioni sanitarie intramoenia - Altro (Aziende sanitarie pubbliche della Regione)						

BILANCIO D'ESERCIZIO ANNO 2015 - RIFORMULATO

BILANCI PP.OO. ANNO 2015

Cons	CODICE	VOCE NODELLO CE	P.O. ACRI	SPOKE PAOLA - CETRARO	SPOKE CORIGLIANO ROSSANO	SPOKE CASTROVILLARI	P.O. SAN GIOVANNI IN FIORE	TOTALE PP.OO.
	A40750	A.5) Concorsi, recuperi e rimborsi	-	-	-	-	-	-
	A40760	A.5.A) Rimborsi assicurativi	-	-	-	-	-	-
	A40770	A.5.B) Concorsi, recuperi e rimborsi da Regione	-	-	-	-	-	-
	A40780	A.5.B.1) Rimborsi degli oneri stipendiali del personale dell'azienda in posizione di comando presso la Regione	-	-	-	-	-	-
	A40790	A.5.B.2) Altri concorsi, recuperi e rimborsi da parte della Regione	-	-	-	-	-	-
R	A40800	A.5.C) Concorsi, recuperi e rimborsi da Aziende sanitarie pubbliche della Regione	-	-	-	-	-	-
R	A40810	A.5.C.1) Rimborsi degli oneri stipendiali del personale dipendente dell'azienda in posizione di comando presso Aziende sanitarie pubbliche della Regione	-	-	-	-	-	-
R	A40820	A.5.C.2) Altri concorsi, recuperi e rimborsi da parte di Aziende sanitarie pubbliche della Regione	-	-	-	-	-	-
R	A40830	A.5.C.3) Altri concorsi, recuperi e rimborsi da parte di Aziende sanitarie pubbliche della Regione	-	-	-	-	-	-
	A40840	A.5.D) Concorsi, recuperi e rimborsi da altri soggetti pubblici	-	-	-	-	-	-
	A40850	A.5.D.1) Rimborsi degli oneri stipendiali del personale dipendente dell'azienda in posizione di comando presso altri soggetti pubblici	-	-	-	-	-	-
	A40860	A.5.D.2) Rimborsi per acquisto beni da parte di altri soggetti pubblici	-	-	-	-	-	-
	A40870	A.5.D.3) Altri concorsi, recuperi e rimborsi da parte di altri soggetti pubblici	-	-	-	-	-	-
	A40880	A.5.E) Concorsi, recuperi e rimborsi da privati	-	-	-	-	-	-
	A40890	A.5.E.1) Rimborsi da aziende farmaceutiche per Pay back	-	-	-	-	-	-
	A40900	A.5.E.1.1) Pay-back per il superamento del tetto della spesa farmaceutica territoriale	-	-	-	-	-	-
	A40910	A.5.E.1.2) Pay-back per superamento del tetto della spesa farmaceutica ospedaliera	-	-	-	-	-	-
	A40920	A.5.E.1.3) Ulteriore Pay-back	-	-	-	-	-	-
	A40930	A.5.E.2) Altri concorsi, recuperi e rimborsi da privati	-	-	-	-	-	-
	A40940	A.6) Compartecipazione alla spesa per prestazioni sanitarie (Ticket)	-	16	16	10	42	42
	A40950	A.6.A) Compartecipazione alla spesa per prestazioni sanitarie - Ticket sulla prestazioni di specialistica ambulatoriale	-	-	-	-	-	-
	A40960	A.6.B) Compartecipazione alla spesa per prestazioni sanitarie - Ticket sul pronto soccorso	-	16	16	10	42	42
	A40970	A.6.C) Compartecipazione alla spesa per prestazioni sanitarie (Ticket) - Altro	-	-	-	-	-	-
	A40980	A.7) Quota contributi c/ capitale imputata all'esercizio	95	309	313	218	102	1.036
	A40990	A.7.A) Quota imputata all'esercizio dei finanziamenti per investimenti dallo Stato	17	54	54	38	18	180
	A41000	A.7.B) Quota imputata all'esercizio dei finanziamenti per beni di prima dotazione	79	255	259	180	84	856
	A41010	A.7.C) Quota imputata all'esercizio dei finanziamenti per beni di prima dotazione	-	-	-	-	-	-
	A41020	A.7.D) Quota imputata all'esercizio dei contributi in c/ esercizio FSR destinati ad investimenti	-	-	-	-	-	-
	A41030	A.7.E) Quota imputata all'esercizio degli altri contributi in c/ esercizio destinati ad investimenti	-	-	-	-	-	-
	A41040	A.7.F) Quota imputata all'esercizio di altre poste del patrimonio netto	-	-	-	-	-	-
	AA1050	A.8) Incrementi delle immobilizzazioni per lavori interni	-	-	-	-	-	-
	AA1060	A.9) Altri ricavi e proventi	-	-	-	-	-	-
	AA1070	A.9.A) Ricavi per prestazioni non sanitarie	-	-	-	-	-	-
	AA1080	A.9.B) Fitti attivi ed altri proventi da attività immobiliari	-	-	-	-	-	-
	AA1090	A.9.C) Altri proventi diversi	-	-	-	-	-	-
	A29999	Totale valore della produzione (A)	10.287	51.001	53.274	40.228	9.339	164.129

BILANCIO D'ESERCIZIO ANNO 2015 - RIFORMULATO

BILANCI PP.OO. ANNO 2015

Cons	CODICE	VOCE MODELLO CE	P.O. ACRI	SPOKE PAOLA - CETRANO	SPOKE CORTELLIANO ROSSANO	SPOKE CASTROLIBARI	P.O. SAN GIOVANNI IN FIORE	TOTALE PP.OO.
		B) Costi della produzione						
	BA0010	B.1) Acquisti di beni	1.705	10.881	10.795	9.874	847	34.102
	BA0020	B.1.A) Acquisti di beni sanitari	1.690	10.857	10.732	9.821	816	33.716
	BA0030	B.1.A.1) Prodotti farmaceutici ed emoderivati	437	5.805	4.895	3.155	165	14.453
	BA0040	B.1.A.1.1) Medicinali con AIC, ad eccezione di vaccini ed emoderivati di produzione regionale	433	5.805	4.895	3.155	165	14.453
	BA0050	B.1.A.1.2) Medicinali senza AIC	-	-	-	-	-	-
	BA0060	B.1.A.1.3) Emoderivati di produzione regionale	-	-	-	-	-	-
	BA0070	B.1.A.2) Sierogel ad emocomponenti	-	-	-	-	-	-
R	BA0080	B.1.A.2.1) da pubblico (Aziende sanitarie pubbliche della Regione) - Mobilità intraregionale	-	-	-	-	-	-
S	BA0090	B.1.A.2.2) da pubblico (Aziende sanitarie pubbliche extra Regione) - Mobilità extraregionale	-	-	-	-	-	-
	BA0100	B.1.A.2.3) da altri soggetti	-	-	-	-	-	-
	BA0210	B.1.A.3) Dispositivi medici	638	3.412	3.705	5.181	355	13.491
	BA0220	B.1.A.3.1) Dispositivi medici	447	2.590	2.900	4.527	151	10.615
	BA0230	B.1.A.3.2) Dispositivi medici impiantabili attivi	366	680	638	511	193	2.388
	BA0240	B.1.A.3.3) Dispositivi medico diagnostici in vitro (IVD)	25	142	167	143	11	468
	BA0250	B.1.A.4) Prodotti dietetici	22	45	123	59	1	249
	BA0260	B.1.A.5) Materiali per la profilassi (vaccini)	-	2	-	6	-	8
	BA0270	B.1.A.6) Prodotti chimici	397	1.393	2.009	1.421	295	5.515
	BA0280	B.1.A.7) Materiali e prodotti per uso veterinario	-	-	-	-	-	-
	BA0290	B.1.A.8) Altri beni e prodotti sanitari	-	-	-	-	-	-
R	BA0300	B.1.A.9) Beni e prodotti sanitari da Aziende sanitarie pubbliche della Regione	-	-	-	-	-	-
	BA0310	B.1.B) Acquisti di beni non sanitari	15	224	63	53	31	386
	BA0320	B.1.B.1) Prodotti alimentari	-	177	-	-	177	-
	BA0330	B.1.B.2) Materiali di guardaroba, di pulizia e di convivenza in genere	-	6	2	9	6	23
	BA0340	B.1.B.3) Combustibili, carburanti e lubrificanti	-	-	-	41	25	66
	BA0350	B.1.B.4) Supporti informatici e cancelleria	15	34	59	-	-	107
	BA0360	B.1.B.5) Materiale per la manutenzione	-	1	1	-	-	2
	BA0370	B.1.B.6) Altri beni e prodotti non sanitari	-	6	2	3	-	11
R	BA0380	B.1.B.7) Beni e prodotti non sanitari da Aziende sanitarie pubbliche della Regione	-	-	-	-	-	-
	BA0390	B.2) Acquisti di servizi	758	4.379	4.332	4.099	396	14.109
	BA0400	B.2.A) Acquisti servizi sanitari	12	125	123	121	10	391
	BA0410	B.2.A.1) Acquisti servizi sanitari per medicina di base	-	-	-	-	-	-
	BA0420	B.2.A.1.1) - da convenzione	-	-	-	-	-	-
	BA0430	B.2.A.1.1.A) Costi per assistenza MMG	-	-	-	-	-	-
	BA0440	B.2.A.1.1.B) Costi per assistenza PLS	-	-	-	-	-	-
	BA0450	B.2.A.1.1.C) Costi per assistenza Continuità assistenziale	-	-	-	-	-	-
	BA0460	B.2.A.1.1.D) Altro (medicina dei servizi, psicologia, medio 118, ecc)	-	-	-	-	-	-
R	BA0470	B.2.A.1.2) - da pubblico (Aziende sanitarie pubbliche della Regione) - Mobilità intraregionale	-	-	-	-	-	-
S	BA0480	B.2.A.1.3) - da pubblico (Aziende sanitarie pubbliche Extraregione) - Mobilità extraregionale	-	-	-	-	-	-
	BA0490	B.2.A.2) Acquisti servizi sanitari per farmaceutica	-	-	-	-	-	-
	BA0500	B.2.A.2.1) - da convenzione	-	-	-	-	-	-
R	BA0510	B.2.A.2.2) - da pubblico (Aziende sanitarie pubbliche della Regione) - Mobilità intraregionale	-	-	-	-	-	-
S	BA0520	B.2.A.2.3) - da pubblico (Extraregione)	-	-	-	-	-	-
	BA0530	B.2.A.3) Acquisti servizi sanitari per assistenza specialistica ambulatoriale	-	-	-	-	-	-
R	BA0540	B.2.A.3.1) - da pubblico (Aziende sanitarie pubbliche della Regione)	-	-	-	-	-	-
S	BA0550	B.2.A.3.2) - da pubblico (altri soggetti pubbl. della Regione)	-	-	-	-	-	-
	BA0560	B.2.A.3.3) - da pubblico (Extraregione)	-	-	-	-	-	-
	BA0570	B.2.A.3.4) - da privato - Medici SUMAI	-	-	-	-	-	-
	BA0580	B.2.A.3.5) - da privato	-	-	-	-	-	-
R	BA0590	B.2.A.3.5.A) Servizi sanitari per assistenza specialistica da IRCCS privati e Policlinici privati	-	-	-	-	-	-
	BA0600	B.2.A.3.5.B) Servizi sanitari per assistenza specialistica da Ospedali Classificati privati	-	-	-	-	-	-
	BA0610	B.2.A.3.5.C) Servizi sanitari per assistenza specialistica da Case di Cura private	-	-	-	-	-	-

BILANCIO D'ESERCIZIO ANNO 2015 - RIFORMULATO

BILANCI PP.OO. ANNO 2015

Cons	CODICE	VOCE MODELLO CE	P.O. ACRI	SPOKE PAOLA - CETRARO	SPOKE CORIGLIANO - ROSSANO	SPOKE CASTROVILLARI	P.O. SAN GIOVANNI IN FIORÈ	TOTALE PP.OO.
	B40620	B.2.A.3.5.D) Servizi sanitari per assistenza specialistica da altri privati						
	B40630	B.2.A.3.6) - da privato per cittadini non residenti - Estrazione (mobilità attiva in compensazione)						
	B40640	B.2.A.4) Acquisti servizi sanitari per assistenza riabilitativa						
R	B40650	B.2.A.4.1) - da pubblico (Aziende sanitarie pubbliche della Regione)						
	B40660	B.2.A.4.2) - da pubblico (altri soggetti pubbl. della Regione)						
SS	B40670	B.2.A.4.3) - da pubblico (Estrazione) non soggetti a compensazione						
	B40680	B.2.A.4.4) - da privato (intra-regionale)						
	B40690	B.2.A.4.5) - da privato (extra-regionale)						
	B40700	B.2.A.5) Acquisti servizi sanitari per assistenza integrativa						
R	B40710	B.2.A.5.1) - da pubblico (Aziende sanitarie pubbliche della Regione)						
	B40720	B.2.A.5.2) - da pubblico (altri soggetti pubbl. della Regione)						
S	B40730	B.2.A.5.3) - da pubblico (Estrazione)						
	B40740	B.2.A.5.4) - da privato						
	B40750	B.2.A.6) Acquisti servizi sanitari per assistenza protesica						
	B40760	B.2.A.6.1) - da pubblico (Aziende sanitarie pubbliche della Regione)						
	B40770	B.2.A.6.2) - da pubblico (altri soggetti pubbl. della Regione)						
S	B40780	B.2.A.6.3) - da pubblico (Estrazione)						
	B40790	B.2.A.6.4) - da privato						
	B40800	B.2.A.7) Acquisti servizi sanitari per assistenza ospedaliera						
R	B40810	B.2.A.7.1) - da pubblico (Aziende sanitarie pubbliche della Regione)						
	B40820	B.2.A.7.2) - da pubblico (altri soggetti pubbl. della Regione)						
S	B40830	B.2.A.7.3) - da pubblico (Estrazione)						
	B40840	B.2.A.7.4) - da privato						
	B40850	B.2.A.7.4.A) Servizi sanitari per assistenza ospedaliera da IRCCS privati e Policlinici privati						
	B40860	B.2.A.7.4.B) Servizi sanitari per assistenza ospedaliera da Ospedali Classificati privati						
	B40870	B.2.A.7.4.C) Servizi sanitari per assistenza ospedaliera da Case di Cura private						
	B40880	B.2.A.7.4.D) Servizi sanitari per assistenza ospedaliera da altri privati						
	B40890	B.2.A.7.5) - da privato per cittadini non residenti - Estrazione (mobilità attiva in compensazione)						
	B40900	B.2.A.8) Acquisito prestazioni di psichiatria residenziale e semiresidenziale						
R	B40910	B.2.A.8.1) - da pubblico (Aziende sanitarie pubbliche della Regione)						
	B40920	B.2.A.8.2) - da pubblico (altri soggetti pubbl. della Regione)						
SS	B40930	B.2.A.8.3) - da pubblico (Estrazione) - non soggette a compensazione						
	B40940	B.2.A.8.4) - da privato (intra-regionale)						
	B40950	B.2.A.8.5) - da privato (extra-regionale)						
	B40960	B.2.A.9) Acquisito prestazioni di distribuzione farmaci File F						
R	B40970	B.2.A.9.1) - da pubblico (Aziende sanitarie pubbliche della Regione) - Mobilità intra-regionale						
	B40980	B.2.A.9.2) - da pubblico (altri soggetti pubbl. della Regione)						
S	B40990	B.2.A.9.3) - da pubblico (Estrazione)						
	B41000	B.2.A.9.4) - da privato (intra-regionale)						
	B41010	B.2.A.9.5) - da privato (extra-regionale)						
	B41020	B.2.A.9.6) - da privato per cittadini non residenti - Estrazione (mobilità attiva in compensazione)						
	B41030	B.2.A.10) Acquisito prestazioni termali in convenzione						
R	B41040	B.2.A.10.1) - da pubblico (Aziende sanitarie pubbliche della Regione) - Mobilità intra-regionale						
	B41050	B.2.A.10.2) - da pubblico (altri soggetti pubbl. della Regione)						
S	B41060	B.2.A.10.3) - da pubblico (Estrazione)						
	B41070	B.2.A.10.4) - da privato						
	B41080	B.2.A.10.5) - da privato per cittadini non residenti - Estrazione (mobilità attiva in compensazione)						
	B41090	B.2.A.11) Acquisito prestazioni di trasporto sanitario						
R	B41100	B.2.A.11.1) - da pubblico (Aziende sanitarie pubbliche della Regione) - Mobilità intra-regionale	2	40	37	25	3	103
	B41110	B.2.A.11.2) - da pubblico (altri soggetti pubbl. della Regione)						
	B41120	B.2.A.11.3) - da pubblico (Estrazione)						
S	B41130	B.2.A.11.4) - da privato	2	40	37	25	3	103

BILANCIO D'ESERCIZIO ANNO 2015 - RIFORMULATO

BILANCI PP.OO. ANNO 2015

CONS	CODICE	VOCE MODELLO CE	P.O. ACRI	SPORC PAOLA - CETRARO	SPORC CORIGLIANO - ROSSANO	SPORC CASTROVILLARI	P.O. SAN GIOVANNI IN FIORE	TOTALE PP.OO.
							(dati in migliaia di euro)	
R	BA1140	B.2.A.12) Acquisto prestazioni Socio-Sanitarie a rilevanza sanitaria						
	BA1150	B.2.A.12.1) - da pubblico (Aziende sanitarie pubbliche della Regione) - Mobilità intraregionale						
	BA1160	B.2.A.12.2) - da pubblico (altri soggetti pubblici della Regione)						
SS	BA1170	B.2.A.12.3) - da pubblico (Extra regione) (non soggette a compensazione)						
	BA1180	B.2.A.12.4) - da privato (intra regionale)						
	BA1190	B.2.A.12.5) - da privato (extra regionale)						
	BA1200	B.2.A.13) Compartecipazione al personale per att. libero-prof. (intramoenia)						
	BA1210	B.2.A.13.1) Compartecipazione al personale per att. libero professionale intramoenia - Area ospedaliera						
	BA1220	B.2.A.13.2) Compartecipazione al personale per att. libero professionale intramoenia - Area specialistica						
	BA1230	B.2.A.13.3) Compartecipazione al personale per att. libero professionale intramoenia - Area sanità pubblica						
	BA1240	B.2.A.13.4) Compartecipazione al personale per att. libero professionale intramoenia - Consulenze (ex art. 55 c.1 lett. c), d) ed ex art. 57-58)						
R	BA1250	B.2.A.13.5) Compartecipazione al personale per att. libero professionale intramoenia - Consulenze (ex art. 55 c.1 lett. c), d) ed ex art. 57-58) (Aziende sanitarie pubbliche della Regione)						
	BA1260	B.2.A.13.6) Compartecipazione al personale per att. libero professionale intramoenia - Altro						
R	BA1270	B.2.A.13.7) Compartecipazione al personale per att. libero professionale intramoenia - Altro (Aziende sanitarie pubbliche della Regione)						
	BA1280	B.2.A.14) Rimborsi, assegni e contributi sanitari						
	BA1290	B.2.A.14.1) Contributi ad associazioni di volontariato						
	BA1300	B.2.A.14.2) Rimborsi per cure all'estero						
	BA1310	B.2.A.14.3) Contributi a società partecipate e/o enti dipendenti della Regione						
	BA1320	B.2.A.14.4) Contributo Legge 210/92						
	BA1330	B.2.A.14.5) Altri rimborsi, assegni e contributi						
R	BA1340	B.2.A.14.6) Rimborsi, assegni e contributi // Aziende sanitarie pubbliche della Regione						
	BA1350	B.2.A.15) Consulenze, Collaborazioni, Internale e altre prestazioni di lavoro sanitarie e socio-sanitarie						
R	BA1360	B.2.A.15.1) Consulenze sanitarie e socio-san. da Aziende sanitarie pubbliche della Regione						
	BA1370	B.2.A.15.2) Consulenze sanitarie e socio-san. da terzi - Altri soggetti pubblici						
	BA1380	B.2.A.15.3) Consulenze, Collaborazioni, Internale e altre prestazioni di lavoro sanitarie e socio. da privato						
	BA1390	B.2.A.15.3.A) Consulenze sanitarie da privato - articolo 55, comma 2, CCNL 8 giugno 2000						
	BA1400	B.2.A.15.3.B) Altre consulenze sanitarie e socio-sanitarie da privato						
	BA1410	B.2.A.15.3.C) Collaborazioni coordinate e continuative sanitarie e socio. da privato						
	BA1420	B.2.A.15.3.D) Indennità a personale universitario - area sanitaria						
	BA1430	B.2.A.15.3.E) Lavoro internale - area sanitaria						
	BA1440	B.2.A.15.3.F) Altre collaborazioni e prestazioni di lavoro - area sanitaria						
	BA1450	B.2.A.15.4) Rimborsi oneri stipendiali del personale sanitario in comando						
R	BA1460	B.2.A.15.4.A) Rimborsi oneri stipendiali personale sanitario in comando da Aziende sanitarie pubbliche della Regione						
	BA1470	B.2.A.15.4.B) Rimborsi oneri stipendiali personale sanitario in comando da Regioni, soggetti pubblici e da Università						
SS	BA1480	B.2.A.15.4.C) Rimborsi oneri stipendiali personale sanitario in comando da aziende di altre Regioni (Extra regione)						
R	BA1490	B.2.A.16) Altri servizi sanitari e socio-sanitari a rilevanza sanitaria	10	65	90	96	7	268
	BA1500	B.2.A.16.1) Altri servizi sanitari e socio-sanitari a rilevanza sanitaria da pubblico - Aziende sanitarie pubbliche della Regione						
	BA1510	B.2.A.16.2) Altri servizi sanitari e socio-sanitari a rilevanza sanitaria da pubblico - Altri soggetti pubblici della Regione						
	BA1520	B.2.A.16.3) Altri servizi sanitari e socio-sanitari a rilevanza sanitaria da pubblico - Altri servizi pubblici della Regione						
	BA1530	B.2.A.16.4) Altri servizi sanitari da privato						
	BA1540	B.2.A.16.5) Costi per servizi sanitari - Mobilità internazionale passiva	10	85	90	96	7	288
S	BA1550	B.2.A.17) Costi per differenziale tariffe TUC						

BILANCIO D'ESERCIZIO ANNO 2015 - RIFORMULATO

BILANCI PP.OO. ANNO 2015

Cons	CODICE	VOCE MODELLO CE	P.O. ACRI	SPOKE PAOLA - CETRARO	SPOKE CORIGLIANO - ROSSANO	SPOKE CASTROVILLARI	P.O. SAN GIOVANNI IN FIORE	TOTALE PP.OO.
	BA1560	B.2.B) Acquisti di servizi non sanitari	746	4.254	4.209	3.978	386	13.718
	BA1570	B.2.B.1) Servizi non sanitari	743	4.233	4.189	3.960	394	13.654
	BA1580	B.2.B.1.1) Lavanderia	50	224	196	187	25	682
	BA1590	B.2.B.1.2) Pulizia	168	840	797	670	57	2.532
	BA1600	B.2.B.1.3) Merca	103	750	645	555	55	2.108
	BA1610	B.2.B.1.4) Riscaldamento	98	318	343	344	45	1.148
	BA1620	B.2.B.1.5) Servizi di assistenza informatica	7	22	23	16	7	75
	BA1630	B.2.B.1.6) Servizi trasporti (non sanitari)	5	11	12	12	5	56
	BA1640	B.2.B.1.7) Smebimento rifiuti	33	99	115	108	35	390
	BA1650	B.2.B.1.8) Utenze telefoniche	12	70	74	60	10	226
	BA1660	B.2.B.1.9) Utenze elettriche	22	153	162	143	22	502
	BA1670	B.2.B.1.10) Altre utenze	1	2	2	2	2	7
	BA1680	B.2.B.1.11) Premi di assicurazione	220	1.614	1.641	1.629	101	5.300
	BA1690	B.2.B.1.11.A) Premi di assicurazione - R.C. Professionale	140	1.242	1.246	1.242	77	4.050
	BA1700	B.2.B.1.11.B) Premi di assicurazione - Altri premi assicurativi	80	364	395	387	24	1.250
	BA1710	B.2.B.1.12) Altri servizi non sanitari	24	130	168	234	22	628
R	BA1720	B.2.B.1.12.A) Altri servizi non sanitari da pubblico (Aziende sanitarie pubbliche della Regione)	-	-	-	-	-	-
	BA1730	B.2.B.1.12.B) Altri servizi non sanitari da altri soggetti pubblici	-	-	-	-	-	-
	BA1740	B.2.B.1.12.C) Altri servizi non sanitari da privato	24	160	169	234	22	628
R	BA1750	B.2.B.2) Consulenze, Collaborazioni, Interim e altre prestazioni di lavoro non sanitarie	-	-	-	-	-	-
	BA1760	B.2.B.2.1) Consulenze non sanitarie da Aziende sanitarie pubbliche della Regione	-	-	-	-	-	-
	BA1770	B.2.B.2.2) Consulenze non sanitarie da Terzi - Altri soggetti pubblici	-	-	-	-	-	-
	BA1780	B.2.B.2.3) Consulenze, Collaborazioni, Interim e altre prestazioni di lavoro non sanitarie da privato	-	-	-	-	-	-
	BA1790	B.2.B.2.3.A) Consulenze non sanitarie da privato	-	-	-	-	-	-
	BA1800	B.2.B.2.3.B) Collaborazioni coordinate e continuative non sanitarie da privato	-	-	-	-	-	-
	BA1810	B.2.B.2.3.C) Indennità a personale universitario - area non sanitaria	-	-	-	-	-	-
	BA1820	B.2.B.2.3.D) Lavoro interinale - area non sanitaria	-	-	-	-	-	-
	BA1830	B.2.B.2.3.E) Altre collaborazioni e prestazioni di lavoro - area non sanitaria	-	-	-	-	-	-
	BA1840	B.2.B.2.4) Rimborsi oneri stipendiali del personale non sanitario in comando	-	-	-	-	-	-
R	BA1850	B.2.B.2.4.A) Rimborsi oneri stipendiali personale non sanitario in comando da Aziende sanitarie pubbliche della Regione	-	-	-	-	-	-
	BA1860	B.2.B.2.4.B) Rimborsi oneri stipendiali personale non sanitario in comando da Regione, soggetti pubblici e da Università	-	-	-	-	-	-
SS	BA1870	B.2.B.2.4.C) Rimborsi oneri stipendiali personale non sanitario in comando da altre Regioni (Extraregione)	-	-	-	-	-	-
	BA1880	B.2.B.3) Formazione (esternalizzata e non)	3	21	20	18	2	64
	BA1890	B.2.B.3.1) Formazione (esternalizzata e non) da pubblico	3	16	16	15	2	52
	BA1900	B.2.B.3.2) Formazione (esternalizzata e non) da privato	-	5	4	3	-	12

BILANCIO D'ESERCIZIO ANNO 2015 - RIFORMULATO

BILANCI PP.OO. ANNO 2015

Conte	CODICE	VOCE MODELLO CE	P.O. ACR	SPOKE PAOLA - CETRARO	SPOKE CORIGLIANO ROSSANO	SPOKE CASTROVILLARI	P.O. SAN GIOVANNI IN FIORE	TOTALE PP.OO.
	B.3	Mantenzione e riparazione (ordinaria e straordinaria)	155	878	869	871	80	2.803
	B.3.A	Mantenzione e riparazione ai fabbricati e loro pertinenze	54	309	251	209	32	855
	B.3.B	Mantenzione e riparazione agli impianti e macchinari	11	44	55	53	6	169
	B.3.C	Mantenzione e riparazione alle attrezzature sanitarie e scientifiche	75	460	488	490	32	1.545
	B.3.D	Mantenzione e riparazione ai mobili e arredi	-	-	-	-	-	-
	B.3.E	Mantenzione e riparazione agli automezzi	14	60	71	65	6	218
	B.3.F	Altre manutenzioni e riparazioni	1	5	4	4	2	16
R	B.3.G	Mantenzioni e riparazioni da Aziende sanitarie pubbliche della Regione	-	-	-	-	-	-
	B.4	Godimento di beni di terzi	98	559	553	523	51	1.784
	B.4.A	Fitti passivi	-	-	-	-	-	-
	B.4.B	Canoni di noleggio	98	559	553	523	51	1.784
	B.4.B.1	Canoni di noleggio - area sanitaria	81	504	476	471	46	1.578
	B.4.B.2	Canoni di noleggio - area non sanitaria	17	55	77	52	5	208
	B.4.C	Canoni di leasing	-	-	-	-	-	-
	B.4.C.1	Canoni di leasing - area sanitaria	-	-	-	-	-	-
	B.4.C.2	Canoni di leasing - area non sanitaria	-	-	-	-	-	-
	B.4.D	Locazioni e noleggi da Aziende sanitarie pubbliche della Regione	-	-	-	-	-	-
R	B.4.D.1	Locazioni e noleggi da Aziende sanitarie pubbliche della Regione	-	-	-	-	-	-
	B.5	Totale Costo del personale	6.580	31.978	34.652	23.221	6.813	103.244
	B.5.A	Personale del ruolo sanitario	5.814	27.625	31.271	21.531	5.755	91.996
	B.5.A.1	Costo del personale dirigente medico	3.298	15.669	17.237	12.210	3.265	52.179
	B.5.A.1.1	Costo del personale dirigente medico - tempo indeterminato	2.996	14.235	16.134	11.094	2.966	47.405
	B.5.A.1.2	Costo del personale dirigente medico - tempo determinato	2.754	13.088	14.815	10.201	2.727	43.585
	B.5.A.1.3	Costo del personale dirigente medico - altro	242	1.147	1.290	893	239	3.820
	B.5.A.2	Costo del personale dirigente non medico	302	1.434	1.623	1.116	289	4.774
	B.5.A.2.1	Costo del personale dirigente non medico - tempo indeterminato	267	1.267	1.434	987	264	4.219
	B.5.A.2.2	Costo del personale dirigente non medico - tempo determinato	35	167	189	129	35	555
	B.5.A.2.3	Costo del personale dirigente non medico - altro	-	-	-	-	-	-
	B.5.B	Costo del personale comparto ruolo sanitario	2.516	11.956	13.534	9.321	2.480	39.817
	B.5.B.1	Costo del personale comparto ruolo sanitario - tempo indeterminato	2.334	11.089	12.554	8.644	2.310	36.931
	B.5.B.2	Costo del personale comparto ruolo sanitario - tempo determinato	182	867	980	677	180	2.886
	B.5.B.3	Costo del personale comparto ruolo sanitario - altro	-	-	-	-	-	-
	B.6	Personale del ruolo professionale	-	-	61	32	57	150
	B.6.A	Costo del personale dirigente ruolo professionale	-	-	-	-	-	-
	B.6.A.1	Costo del personale dirigente ruolo professionale - tempo indeterminato	-	-	-	-	-	-
	B.6.A.2	Costo del personale dirigente ruolo professionale - tempo determinato	-	-	-	-	-	-
	B.6.A.3	Costo del personale dirigente ruolo professionale - altro	-	-	-	-	-	-
	B.6.B	Costo del personale comparto ruolo professionale	-	-	61	32	31	124
	B.6.B.1	Costo del personale comparto ruolo professionale - tempo indeterminato	-	-	61	32	31	124
	B.6.B.2	Costo del personale comparto ruolo professionale - tempo determinato	-	-	-	-	-	-
	B.6.B.3	Costo del personale comparto ruolo professionale - altro	-	-	-	-	-	-
	B.7	Personale del ruolo tecnico	591	3.825	3.037	1.425	655	9.533
	B.7.A	Costo del personale dirigente ruolo tecnico	34	225	179	84	39	561
	B.7.A.1	Costo del personale dirigente ruolo tecnico - tempo indeterminato	32	214	170	80	37	533
	B.7.A.2	Costo del personale dirigente ruolo tecnico - tempo determinato	2	11	9	4	2	28
	B.7.A.3	Costo del personale dirigente ruolo tecnico - altro	-	-	-	-	-	-
	B.7.B	Costo del personale comparto ruolo tecnico	557	3.600	2.858	1.341	616	8.972
	B.7.B.1	Costo del personale comparto ruolo tecnico - tempo indeterminato	488	3.155	2.504	1.175	540	7.862
	B.7.B.2	Costo del personale comparto ruolo tecnico - tempo determinato	69	445	354	166	76	1.110
	B.7.B.3	Costo del personale comparto ruolo tecnico - altro	-	-	-	-	-	-

BILANCIO D'ESERCIZIO ANNO 2015 - RIFORMULATO

BILANCI PP.OO. ANNO 2015

Cons	CODICE	VOCE MODELLO CE	P.O. ACRI	SPOKE PAOLA - CETRARO	SPOKE CORIGLIANO - ROSSANO	SPOKE CASTROVILLARI	P.O. SAN GIOVANNI IN FIORÈ	TOTALE PP.OO.
	BA2410	B.9) Personale del ruolo amministrativo	175	528	283	233	346	1.565
	BA2420	B.9.A) Costo del personale dirigente ruolo amministrativo	14	40	21	18	26	119
	BA2430	B.9.A.1) Costo del personale dirigente ruolo amministrativo - tempo indeterminato	14	40	21	18	26	119
	BA2440	B.9.A.2) Costo del personale dirigente ruolo amministrativo - tempo determinato						
	BA2450	B.9.A.3) Costo del personale dirigente ruolo amministrativo - altro						
	BA2460	B.9.B) Costo del personale comparto ruolo amministrativo	161	488	262	215	320	1.446
	BA2470	B.9.B.1) Costo del personale comparto ruolo amministrativo - tempo indeterminato	159	481	258	212	315	1.425
	BA2480	B.9.B.2) Costo del personale comparto ruolo amministrativo - tempo determinato	2	7	4	3	5	21
	BA2490	B.9.B.3) Costo del personale comparto ruolo amministrativo - altro						
	BA2500	B.9) Oneri diversi di gestione	28	160	158	149	14	509
	BA2510	B.9.A) Imposte e tasse (escluso IRAP e IRES)	1	5	4	6	2	18
	BA2520	B.9.B) Perdite su crediti						
	BA2530	B.9.C) Altri oneri diversi di gestione	27	155	154	143	12	491
	BA2540	B.9.C.1) Indennità, rimborso spese e oneri sociali per gli Organi Direttivi e Collegio Sindacale	10	45	46	34	5	140
	BA2550	B.9.C.2) Altri oneri diversi di gestione	17	110	108	109	7	351
	BA2560	Totale Ammortamenti	105	699	592	560	54	2.010
	BA2570	B.10) Ammortamenti delle immobilizzazioni immateriali						
	BA2580	B.11) Ammortamenti delle immobilizzazioni materiali	105	699	592	560	54	2.010
	BA2590	B.12) Ammortamenti dei fabbricati	90	510	435	400	31	1.476
	BA2610	B.12.A) Ammortamenti fabbricati non strumentali (disponibili)						
	BA2620	B.12.B) Ammortamenti fabbricati strumentali (indisponibili)	90	510	435	400	31	1.476
	BA2630	B.13) Ammortamenti delle altre immobilizzazioni materiali	15	179	157	160	23	534
	BA2640	B.14) Svalutazione delle immobilizzazioni e dei crediti						
	BA2650	B.14.A) Svalutazione delle immobilizzazioni immateriali e materiali						
	BA2660	B.14.B) Svalutazione dei crediti						
	BA2670	B.15) Variazione delle rimanenze	-18	-108	-107	-101	-10	-344
	BA2680	B.15.A) Variazione rimanenze sanitarie	-22	-120	-110	-110	-17	-366
	BA2690	B.15.B) Variazione rimanenze non sanitarie	4	12	20	9	7	52
	BA2700	B.16) Accantonamenti dell'esercizio	274	803	814	616	296	2.803
	BA2710	B.16.A) Accantonamenti per rischi	265	775	787	596	285	2.708
	BA2720	B.16.A.1) Accantonamenti per cause civili ed oneri processuali	205	620	625	460	210	2.110
	BA2730	B.16.A.2) Accantonamenti per contenzioso personale dipendente	51	125	132	125	65	498
	BA2740	B.16.A.3) Accantonamenti per rischi connessi all'acquisto di prestazioni sanitarie da privato						
	BA2750	B.16.A.4) Accantonamenti per copertura diretta dei rischi (autoassicurazione)						
	BA2760	B.16.A.5) Altri accantonamenti per rischi	9	30	30	21	10	100
	BA2770	B.16.B) Accantonamenti per premio di operosità (SUMAI)						
	BA2780	B.16.C) Accantonamenti per quote inutilizzate di contributi vincolati						
	BA2790	B.16.C.1) Accantonamenti per quote inutilizzate contributi da Regione e Prov. Aut. per quota F.S. vincolato						
	BA2800	B.16.C.2) Accantonamenti per quote inutilizzate contributi da soggetti pubblici (extra fondo) vincolati						
	BA2810	B.16.C.3) Accantonamenti per quote inutilizzate contributi da soggetti pubblici (extra fondo) vincolati						
	BA2820	B.16.C.4) Accantonamenti per quote inutilizzate contributi vincolati da privati	9	28	27	20	11	95
	BA2830	B.16.D) Altri accantonamenti	9	28	27	20	11	95
	BA2840	B.16.D.1) Accantonamenti per interessi di mora						
	BA2850	B.16.D.2) Acc. Rinnovi convenzioni MMG/PLS/MSA						
	BA2860	B.16.D.3) Acc. Rinnovi convenzioni Medici Sunai						
	BA2870	B.16.D.4) Acc. Rinnovi contratti: dirigenza medica						
	BA2880	B.16.D.5) Acc. Rinnovi contratti: dirigenza non medica						
	BA2890	B.16.D.6) Acc. Rinnovi contratti: comparto						
	BA2900	B.16.D.7) Altri accantonamenti						
	BZ9999	Totale costi della produzione (B)	9.685	50.239	52.658	39.762	8.541	161.020

BILANCIO D'ESERCIZIO ANNO 2015 - RIFORMULATO

BILANCI PP.OO. ANNO 2015

Cons	CODICE	VOCE MODELLO CE	P.O. ACRU	SPOKE PAOLA - CETRARO	SPOKE CORIGLIANO ROSSANO	SPOKE CASTROVILLARI	P.O. SAN GIOVANNI IN FIORE	TOTALE PP.OO.
		C) Proventi e oneri finanziari						
	CA0010	C.1) Interessi attivi						
	CA0020	C.1.A) Interessi attivi su c/c/asseveria unica						
	CA0030	C.1.B) Interessi attivi su c/c postali e bancari						
	CA0040	C.1.C) Altri interessi attivi						
	CA0050	C.2) Altri proventi						
	CA0060	C.2.A) Proventi da partecipazioni						
	CA0070	C.2.B) Proventi finanziari da crediti iscritti nelle immobilizzazioni						
	CA0080	C.2.C) Proventi finanziari da titoli iscritti nelle immobilizzazioni						
	CA0090	C.2.D) Altri proventi finanziari diversi dai precedenti						
	CA0100	C.2.E) Utili su cambi						
	CA0110	C.3) Interessi passivi	195	607	612	420	205	2.039
	CA0120	C.3.A) Interessi passivi su anticipazioni di cassa	88	300	302	214	100	1.004
	CA0130	C.3.B) Interessi passivi su mutui						
	CA0140	C.3.C) Altri interessi passivi	107	307	310	206	105	1.035
	CA0150	C.4) Altri oneri	88	300	302	214	100	1.004
	CA0160	C.4.A) Altri oneri finanziari						
	CA0170	C.4.B) Perdite su cambi						
	CZ9999	Totale proventi e oneri finanziari (C)	-283	-907	-914	-634	-305	-3.043
	DA0010	D) Rettifiche di valore di attività finanziarie						
	DA0020	D.1) Rivalutazioni						
	DA0030	D.2) Svalutazioni						
	DZ9999	Totale rettifiche di valore di attività finanziarie (D)						
	EA0010	E) Proventi e oneri straordinari						
	EA0020	E.1) Proventi straordinari	256	875	865	469	215	2.680
	EA0030	E.1.A) Plusvalenze	256	875	865	469	215	2.680
	EA0040	E.1.B) Altri proventi straordinari						
	EA0050	E.1.B.1) Proventi da donazioni e liberalità diverse						
	EA0060	E.1.B.2) Sopravvenienze attive	172	553	544	325	166	1.760
R	EA0070	E.1.B.2.A) Sopravvenienze attive v/Aziende sanitarie pubbliche della Regione						
	EA0080	E.1.B.2.B) Sopravvenienze attive v/terzi	172	553	544	325	166	1.760
S	EA0090	E.1.B.2.C) Sopravvenienze attive v/terzi relative alla mobilità extraregionale						
	EA0100	E.1.B.2.D) Sopravvenienze attive v/terzi relative al personale	35	123	122	85	41	406
	EA0110	E.1.B.2.E) Sopravvenienze attive v/terzi relative alle convenzioni con medici di base						
	EA0120	E.1.B.2.F) Sopravvenienze attive v/terzi relative alle convenzioni per la specialistica						
	EA0130	E.1.B.2.G) Sopravvenienze attive v/terzi relative all'acquisto prestat. sanitarie da operatori accreditati						
	EA0140	E.1.B.2.H) Altre sopravvenienze attive v/terzi	32	65	60	43	30	230
	EA0150	E.1.B.2.I) Altre sopravvenienze attive v/terzi	105	365	362	197	95	1.174
	EA0160	E.1.B.3) Insussistenze attive	81	322	321	144	49	920
R	EA0170	E.1.B.3.A) Insussistenze attive v/Aziende sanitarie pubbliche della Regione						
	EA0180	E.1.B.3.B) Insussistenze attive v/terzi	81	322	321	144	49	920
S	EA0190	E.1.B.3.C) Insussistenze attive v/terzi relative alla mobilità extraregionale						
	EA0200	E.1.B.3.D) Insussistenze attive v/terzi relative al personale						
	EA0210	E.1.B.3.E) Insussistenze attive v/terzi relative alle convenzioni con medici di base						
	EA0220	E.1.B.3.F) Insussistenze attive v/terzi relative alle convenzioni per la specialistica						
	EA0230	E.1.B.3.G) Insussistenze attive v/terzi relative all'acquisto prestat. sanitarie da operatori accreditati						
	EA0240	E.1.B.3.H) Altre insussistenze attive v/terzi						
	EA0250	E.1.B.4) Altri proventi straordinari						

BILANCIO D'ESERCIZIO ANNO 2015 - RIFORMULATO

BILANCI PP.OO. ANNO 2015


Cons	CODICE	VOCE MODELLO CE	P.O. ACRU	SPOKE PAOLA - CETRARO	SPOKE CONIGLIANO ROSSANO	SPOKE CASTROVILLARI	P.O. SAN GIOVANNI IN FIORE	TOTALE PP.OO.
	EA0260	E.2) Oneri straordinari	158	422	322	302	169	1.373
	EA0270	E.2.A) Minusvalenze						
	EA0280	E.2.B) Altri oneri straordinari	158	422	322	302	169	1.373
	EA0290	E.2.B.1) Oneri tributari da esercizi precedenti						
	EA0300	E.2.B.2) Oneri da cause civili ed oneri processuali						
	EA0310	E.2.B.3) Sopravvenienze passive	158	422	322	302	169	1.373
R	EA0320	E.2.B.3.1) Sopravvenienze passive v/Aziende sanitarie pubbliche della Regione						
R	EA0330	E.2.B.3.1.A) Sopravvenienze passive v/Aziende sanitarie pubbliche relative alla mobilità intraregionale						
R	EA0340	E.2.B.3.1.B) Altre sopravvenienze passive v/Aziende sanitarie pubbliche della Regione						
	EA0350	E.2.B.3.2) Sopravvenienze passive v/terzi	158	422	322	302	169	1.373
S	EA0360	E.2.B.3.2.A) Sopravvenienze passive v/terzi relative alla mobilità extraregionale						
	EA0370	E.2.B.3.2.B) Sopravvenienze passive v/terzi relative al personale						
	EA0380	E.2.B.3.2.B.1) Soprav. passive v/terzi relative al personale - dipendenza medica						
	EA0390	E.2.B.3.2.B.2) Soprav. passive v/terzi relative al personale - dipendenza non medica						
	EA0400	E.2.B.3.2.B.3) Soprav. passive v/terzi relative al personale - comparto						
	EA0410	E.2.B.3.2.C) Sopravvenienze passive v/terzi relative alle convenzioni con medici di base						
	EA0420	E.2.B.3.2.D) Sopravvenienze passive v/terzi relative alle convenzioni per la specialistica						
	EA0430	E.2.B.3.2.E) Sopravvenienze passive v/terzi relative all'acquisto prestaz. sanitarie da operatori accreditati						
	EA0440	E.2.B.3.2.F) Sopravvenienze passive v/terzi relative all'acquisto di beni e servizi	158	422	322	302	169	1.373
	EA0450	E.2.B.3.2.G) Altre sopravvenienze passive v/terzi						
	EA0460	E.2.B.4) Insistenze passive						
R	EA0470	E.2.B.4.1) Insistenze passive v/Aziende sanitarie pubbliche della Regione						
	EA0480	E.2.B.4.2) Insistenze passive v/terzi						
S	EA0490	E.2.B.4.2.A) Insistenze passive v/terzi relative alla mobilità extraregionale						
	EA0500	E.2.B.4.2.B) Insistenze passive v/terzi relative al personale						
	EA0510	E.2.B.4.2.C) Insistenze passive v/terzi relative alle convenzioni con medici di base						
	EA0520	E.2.B.4.2.D) Insistenze passive v/terzi relative alle convenzioni per la specialistica						
	EA0530	E.2.B.4.2.E) Insistenze passive v/terzi relative all'acquisto prestaz. sanitarie da operatori accreditati						
	EA0540	E.2.B.4.2.F) Insistenze passive v/terzi relative all'acquisto di beni e servizi						
	EA0550	E.2.B.4.2.G) Altre insistenze passive v/terzi						
	EA0560	E.2.B.5) Altri oneri straordinari						
	EZ9999	Totale proventi e oneri straordinari (E)	98	453	543	167	46	1.307
	XA0000	Risultato prima delle imposte (A - B + I - C + / - D + / - E)	417	319	245	-1	539	1.373
		Imposte e tasse						
	YA0010	Y.1) IRAP	941	3.033	3.090	2.147	1.000	10.211
	YA0020	Y.1.A) IRAP relativa a personale dipendente	828	2.668	2.720	1.890	880	8.986
	YA0030	Y.1.B) IRAP relativa a collaboratori e personale assimilato a lavoro dipendente	113	365	370	257	120	1.225
	YA0040	Y.1.C) IRAP relativa ad attività di libera professione (intrafirma)						
	YA0050	Y.1.D) IRAP relativa ad attività commerciale						
	YA0060	Y.2) IRES						
	YA0070	Y.2.A) IRES su attività istituzionale						
	YA0080	Y.2.B) IRES su attività commerciale						
	YA0090	Y.3) Accantonamento a F.do Imposte (Accertamenti, condoni, ecc.)	941	3.033	3.090	2.147	1.000	10.211
	YZ9999	Totale imposte e tasse	-524	-2.714	-2.845	-2.149	-461	-8.838
	ZZ9999	RISULTATO DI ESERCIZIO						



SERVIZIO
SANITARIO
REGIONALE



AZIENDA SANITARIA PROVINCIALE
COSENZA



REGIONE CALABRIA

Dipartimento Tutela della Salute
e Politiche Sanitarie

BILANCIO DI ESERCIZIO ANNO 2015 RIFORMULATO

(Codici Siope)

Il Direttore Generale
Dott. Raffaele Mauro

AZIENDA SANITARIA PROVINCIALE DI COSENZA - GLOSSARIO CODICI GESTIONALI
INCASSI ANNO 2015

Codice gestionale	DESCRIZIONE VOCI	IMPORTO
ENTRATE DERIVANTI DALLA PRESTAZIONE DI SERVIZI E DALLA VENDITA DI BENI DI CONSUMO		233.436.640,02
1100	Compartecipazione alla spesa per prestazioni sanitarie (ticket)	230.267.745,87
1200	Entrate da Regione e Province autonome per prestazioni sanitarie e sociosanitarie a rilevanza sanitaria	0,00
	Entrate da strutture sanitarie pubbliche della Regione e della Provincia autonoma per prestazioni sanitarie e sociosanitarie a rilevanza sanitaria	0,00
1301	Entrate da aziende sanitarie della Regione/Provincia autonoma per prestazioni sanitarie e sociosanitarie a rilevanza sanitaria	0,00
1302	Entrate da Aziende ospedaliere della Regione/Provincia autonoma per prestazioni sanitarie e sociosanitarie a rilevanza sanitaria	0,00
1303	Entrate da IRCCS pubblici e Fondazioni IRCCS della Regione/Provincia autonoma per prestazioni sanitarie e sociosanitarie a rilevanza sanitaria	0,00
1304	Entrate da Policlinici universitari della Regione/Provincia autonoma per prestazioni sanitarie e sociosanitarie a rilevanza sanitaria	0,00
1400	Entrate per prestazioni sanitarie e sociosanitarie a rilevanza sanitaria ad altre Amministrazioni pubbliche	699.355,98
1500	Entrate per prestazioni sanitarie erogate a soggetti privati	92.068,61
1600	Entrate per prestazioni sanitarie erogate in regime di Intramoenia	1.821.961,63
1650	Entrate derivanti dalla vendita di beni di consumo	0,00
1700	Entrate per prestazioni non sanitarie	240.871,60
1800	Entrate per prestazione di servizi derivanti da sopravvenienze attive	314.636,33
CONTRIBUTI E TRASFERIMENTI CORRENTI		911.533.178,24
Contributi e trasferimenti correnti da Amministrazioni pubbliche		911.533.178,24
2101	Contributi e trasferimenti correnti da Stato	0
2102	Contributi e trasferimenti correnti da Regione e Prov. Autonoma per quota fondo sanitario regionale indistinto	760.164.985,27
2103	Contributi e trasferimenti correnti da Regione e Prov. Autonoma per quota fondo sanitario regionale vincolato	0,00
2104	Contributi e trasferimenti correnti da Regione e Prov. Autonoma extra fondo sanitario vincolato	0,00
2105	Altri contributi e trasferimenti correnti da Regione e Prov. Autonoma	151.368.192,97
2106	Contributi e trasferimenti correnti da province	0,00
2107	Contributi e trasferimenti correnti da città metropolitane	0,00
2108	Contributi e trasferimenti correnti da comuni	0,00
2109	Contributi e trasferimenti correnti da unioni di comuni	0,00
2110	Contributi e trasferimenti correnti da comunità montane	0,00
2111	Contributi e trasferimenti correnti da aziende sanitarie	0,00
2112	Contributi e trasferimenti correnti da aziende ospedaliere	0,00
2113	Contributi e trasferimenti correnti da IRCCS pubblici - Fondazioni IRCCS	0,00
2114	Contributi e trasferimenti correnti dagli Istituti Zooprofilattici sperimentali	0,00
2115	Contributi e trasferimenti correnti da Policlinici universitari	0,00
2116	Contributi e trasferimenti correnti da Enti di previdenza	0,00
2117	Contributi e trasferimenti correnti da Enti di ricerca	0,00
2118	Contributi e trasferimenti correnti da Camere di commercio	0,00
2119	Contributi e trasferimenti correnti da Autorità portuali	0,00
2120	Contributi e trasferimenti correnti da Aziende di promozione turistica	0,00
2121	Contributi e trasferimenti correnti da Università	0,00
2122	Contributi e trasferimenti correnti da Enti Parco Nazionali	0,00
2123	Contributi e trasferimenti correnti da ARPA	0,00
2199	Contributi e trasferimenti correnti da altre Amministrazioni pubbliche	0,00
Contributi e trasferimenti correnti da soggetti privati		0,00
2201	Contributi e trasferimenti correnti da Imprese	0,00
2202	Donazioni da imprese	0,00
2203	Contributi e trasferimenti correnti da Famiglie	0,00
2204	Donazioni da famiglie	0,00
2205	Contributi e trasferimenti correnti da Istituzioni sociali senza fine di lucro	0,00
2206	Donazioni da istituzioni sociali senza fine di lucro.	0,00
Contributi e trasferimenti correnti dall'estero		0,00
2301	Contributi e trasferimenti correnti da Unione Europea	0,00
2302	Contributi e trasferimenti correnti da altre istituzioni estere	0,00
2303	Contributi e trasferimenti correnti da soggetti esteri privati	0,00
ALTRE ENTRATE CORRENTI		1.528.762,89
Concorsi, recuperi e rimborsi		1.198.671,26
3101	Rimborsi assicurativi	483.184,90
3102	Rimborsi spese per personale comandato	0,00
3103	Rimborsi per l'acquisto di beni per conto di altre strutture sanitarie	0,00
3104	Restituzione fondi economici	86.209,84
3105	Riscossioni IVA	71.840,00
3106	Altri concorsi, recuperi e rimborsi	557.436,52
Entrate patrimoniali		330.091,63
3201	Fitti attivi	256.103,28
3202	Interessi attivi	0,00
3203	Proventi finanziari	0,00
3204	Altri proventi	73.988,35

AZIENDA SANITARIA PROVINCIALE DI COSENZA - GLOSSARIO CODICI GESTIONALI
INCASSI ANNO 2015

Codice gestionale	DESCRIZIONE VOCI	IMPORTO
ENTRATE DERIVANTI DA ALIENAZIONI DI BENI		0,00
	Alienazione di immobilizzazioni materiali	0,00
4101	Alienazione di terreni e giacimenti	0,00
4102	Alienazione di fabbricati	0,00
4103	Alienazione di Impianti e macchinari	0,00
4104	Alienazione di attrezzature sanitarie e scientifiche	0,00
4105	Alienazione di altri beni materiali	0,00
4200	Alienazione di immobilizzazioni immateriali	0,00
	Alienazione di immobilizzazioni finanziarie	0,00
4301	Alienazione di partecipazioni in altre imprese	0,00
4302	Alienazioni di partecipazioni azionarie	0,00
4303	Alienazione di titoli di Stato	0,00
4304	Alienazione di altri titoli	0,00
CONTRIBUTI E TRASFERIMENTI IN C/CAPITALE		34.808.301,00
	Contributi e trasferimenti in c/capitale da Amministrazioni pubbliche	34.808.301,00
5101	Contributi e trasferimenti in c/capitale da Stato	0,00
5102	Contributi e trasferimenti da Regione e Prov. Autonoma per ripiani perdite	34.808.301,00
5103	Contributi e trasferimenti da Regione e Prov. Autonoma per finanziamenti di investimenti e fondo di dotazione	0,00
5104	Contributi e trasferimenti in c/capitale da province	0,00
5105	Contributi e trasferimenti in c/capitale da città metropolitane	0,00
5106	Contributi e trasferimenti in c/capitale da comuni	0,00
5107	Contributi e trasferimenti in c/capitale da unioni di comuni	0,00
5108	Contributi e trasferimenti in c/capitale da comunità montane	0,00
5109	Contributi e trasferimenti in c/capitale da aziende sanitarie	0,00
5110	Contributi e trasferimenti in c/capitale da aziende ospedaliere	0,00
5111	Contributi e trasferimenti in c/capitale da IRCCS pubblici - Fondazioni IRCCS	0,00
5112	Contributi e trasferimenti in c/capitale dagli Istituti Zooprofilattici sperimentali	0,00
5113	Contributi e trasferimenti in c/capitale da Policlinici universitari	0,00
5114	Contributi e trasferimenti in c/capitale da Enti di previdenza	0,00
5115	Contributi e trasferimenti in c/capitale da Enti di ricerca	0,00
5116	Contributi e trasferimenti in c/capitale da Camere di commercio	0,00
5117	Contributi e trasferimenti in c/capitale da Autorità portuali	0,00
5118	Contributi e trasferimenti in c/capitale da Aziende di promozione turistica	0,00
5119	Contributi e trasferimenti in c/capitale da Università	0,00
5120	Contributi e trasferimenti in c/capitale da Enti Parco Nazionali	0,00
5121	Contributi e trasferimenti in c/capitale da ARPA	0,00
5199	Contributi e trasferimenti in c/capitale da altre Amministrazioni pubbliche	0,00
	Contributi e trasferimenti in conto capitale da soggetti privati	0,00
5201	Contributi e trasferimenti in c/capitale da Imprese	0,00
5202	Contributi e trasferimenti in c/capitale da Famiglie	0,00
5203	Contributi e trasferimenti in c/capitale da Istituzioni sociali senza fine di lucro	0,00
	Contributi e trasferimenti in c/capitale dall'estero	0,00
5301	Contributi e trasferimenti in c/capitale dall'Unione Europea	0,00
5302	Contributi e trasferimenti in conto capitale da altre istituzioni estere	0,00
5303	Contributi e trasferimenti in conto capitale da soggetti esteri privati	0,00
OPERAZIONI FINANZIARIE		999.140,63
6100	Prelevi da conti bancari di deposito	0,00
6200	Prelevi dai conti di tesoreria unica relativi alle gestioni stralcio e alla spesa in conto capitale	0,00
6300	Depositi per spese contrattuali	0,00
6400	Depositi cauzionali	0,00
6420	Riscossioni derivanti dalla chiusura di acconti e anticipazioni erogate dall'azienda	0,00
6430	Acconti erogati dalla Regione/Provincia autonoma	0,00
6450	Estinzione mandati provvisori per le spese di personale	0,00
6460	Reintegro ordini di accreditamento ai funzionari delegati	0,00
6500	Altre operazioni finanziarie	999.140,63
6910	Ritenute erariali	0,00
6911	Ritenute previdenziali e assistenziali al personale	0,00
6912	Altre ritenute al personale per conto di terzi	0,00
ENTRATE DERIVANTI DA ACCENSIONE DI PRESTITI		3.003.945.918,36
7100	Anticipazioni di cassa	3.003.945.918,36
	Mutui da Cassa depositi e prestiti	0,00
7201	Mutui da Cassa depositi e prestiti - gestione Tesoro	0,00
7202	Mutui da Cassa depositi e prestiti - gestione CDP spa	0,00
7300	Mutui e prestiti da altri soggetti	0,00
9998	INCASSI DA REGOLARIZZARE DERIVANTI DALLE ANTICIPAZIONI DI CASSA (riscossioni codificate dal cassiere)	0,00
9999	ALTRI INCASSI DA REGOLARIZZARE (riscossioni codificate dal cassiere)	0,00
TOTALE GENERALE INCASSI ANNO 2015		4.186.251.941,14

**AZIENDA SANITARIA PROVINCIALE DI COSENZA - GLOSSARIO CODICI GESTIONALI
PAGAMENTI ANNO 2015**

Codice gestionale	DESCRIZIONE VOCI	IMPORTO
PERSONALE		289.584.319,61
	Competenze a favore del personale	139.202.135,69
1103	Competenze a favore del personale a tempo indeterminato, al netto degli arretrati attribuiti	118.132.129,49
1104	Arretrati di anni precedenti per personale a tempo indeterminato	0,00
1105	Competenze a favore del personale a tempo determinato, al netto degli arretrati attribuiti	21.070.006,20
1106	Arretrati di anni precedenti per personale a tempo determinato	0,00
	Ritenute a carico del personale	93.790.840,15
1203	Altre ritenute al personale per conto di terzi	11.320.092,80
1204	- Ritenute previdenziali e assistenziali al personale a tempo indeterminato	39.964.637,13
1205	Ritenute erariali a carico del personale a tempo indeterminato	38.898.475,97
1206	- Ritenute previdenziali e assistenziali al personale a tempo determinato	3.016.171,70
1207	Ritenute erariali a carico del personale a tempo determinato	591.462,55
	Contributi a carico dell'ente	55.588.180,91
1303	Contributi aggiuntivi	0,00
1304	Contributi obbligatori per il personale a tempo indeterminato	51.642.647,23
1305	Contributi previdenza complementare a tempo indeterminato	0,00
1306	Contributi obbligatori per il personale a tempo determinato	3.945.533,68
1307	Contributi previdenza complementare a tempo determinato	0,00
	Interventi assistenziali	0,00
1401	Borse di studio e sussidi per il personale	0,00
1402	Centri attività sociali, sportive e culturali	0,00
1403	Indennizzi	0,00
	Altre spese di personale	1.003.162,86
1501	Trattamento di missione e rimborsi spese viaggi	817.875,61
1502	TFR a carico direttamente dell'azienda	81,40
1503	Rimborsi spese per personale comandato	57.020,47
1599	Altri oneri per il personale	128.185,38
ACQUISTO DI BENI		343.626.183,81
	Acquisto di beni sanitari	335.024.799,45
2101	Prodotti farmaceutici	236.413.746,76
2102	Emoderivati	2.294.803,19
2103	Prodotti dietetici	1.094.868,36
2104	Materiali per la profilassi (vaccini)	5.741.145,95
2110	Materiali e prodotti per uso veterinario	107.732,11
2111	Acquisti di beni sanitari da altre strutture sanitarie	432.404,34
2112	Dispositivi medici	77.904.020,65
2113	Prodotti chimici	11.036.078,09
2198	Altri acquisti di beni sanitari	0,00
2199	Acquisto di beni sanitari derivante da sopravvenienze	0,00
	Acquisto di beni non sanitari	8.601.384,36
2201	Prodotti alimentari	1.031.299,71
2202	Materiali di guardaroba, di pulizia e di convivenza in genere	301.008,24
2203	Combustibili, carburanti e lubrificanti	901.700,73
2204	Supporti informatici e cancelleria	5.671.357,12
2205	Pubblicazioni, giornali e riviste	7.591,73
2206	Acquisto di materiali per la manutenzione	81.481,50
2207	Acquisto di beni non sanitari da altre strutture sanitarie	0,00
2298	Altri beni non sanitari	606.945,33
2299	Acquisto di beni non sanitari derivante da sopravvenienze	
ACQUISTI DI SERVIZI		460.408.280,79
	Acquisti di servizi sanitari	396.537.325,42
3101	Acquisti di servizi sanitari per medicina di base dalle strutture sanitarie pubbliche della Regione/Provincia autonoma di appartenenza	3.900,00
3102	Acquisti di servizi sanitari per medicina di base da altre Amministrazioni pubbliche	325.159,24
3103	Acquisti di servizi sanitari per medicina di base da soggetti convenzionati	60.235.158,43
3104	Acquisti di servizi sanitari per farmaceutica da strutture sanitarie pubbliche della Regione/Provincia autonoma di appartenenza	0,00
3105	Acquisti di servizi sanitari per farmaceutica da altre Amministrazioni pubbliche	0,00
3106	Acquisti di servizi sanitari per farmaceutica da privati	96.427.640,34

**AZIENDA SANITARIA PROVINCIALE DI COSENZA - GLOSSARIO CODICI GESTIONALI
PAGAMENTI ANNO 2015**

Codice gestionale	DESCRIZIONE VOCI	IMPORTO
3107	Acquisti di servizi sanitari per assistenza specialistica ambulatoriale da strutture sanitarie pubbliche della Regione/Provincia autonoma di appartenenza	5.266,01
3108	Acquisti di servizi sanitari per assistenza specialistica ambulatoriale da altre Amministrazioni pubbliche	20.424,78
3109	Acquisti di servizi sanitari per assistenza specialistica ambulatoriale da privati	36.650.269,13
3110	Acquisti di servizi sanitari per assistenza riabilitativa da strutture sanitarie pubbliche della Regione/Provincia autonoma di appartenenza	7.106.457,59
3111	Acquisti di servizi sanitari per assistenza riabilitativa da altre Amministrazioni pubbliche	0,00
3112	Acquisti di servizi sanitari per assistenza riabilitativa da privati	68.706.306,58
3113	Acquisti di servizi sanitari per assistenza integrativa e protesica da strutture sanitarie pubbliche della Regione/Provincia autonoma di appartenenza	0,00
3114	Acquisti di servizi sanitari per assistenza integrativa e protesica da altre Amministrazioni pubbliche	33.928,28
3115	Acquisti di servizi sanitari per assistenza integrativa e protesica da privati	676.249,96
3116	Acquisti di servizi sanitari per assistenza ospedaliera da strutture sanitarie pubbliche della Regione/Provincia autonoma di appartenenza	0,00
3117	Acquisti di servizi sanitari per assistenza ospedaliera da altre Amministrazioni pubbliche	6.395.681,73
3118	Acquisti di servizi sanitari per assistenza ospedaliera da privati	65.801.845,18
3119	Acquisti di prestazioni di psichiatria residenziale e semiresidenziale da strutture sanitarie pubbliche della Regione/Provincia autonoma di appartenenza	9.392,93
3120	Acquisti di prestazioni di psichiatria residenziale e semiresidenziale da altre Amministrazioni pubbliche	0,00
3121	Acquisti di prestazioni di psichiatria residenziale e semiresidenziale da privati	1.890.432,31
3122	Acquisti di prestazioni di distribuzione farmaci file F da strutture sanitarie pubbliche della Regione/Provincia autonoma di appartenenza	0,00
3123	Acquisti di prestazioni di distribuzione farmaci file F da altre Amministrazioni pubbliche	0,00
3124	Acquisti di prestazioni di distribuzione farmaci file F da privati	0,00
3125	Acquisti di prestazioni termali in convenzione da strutture sanitarie pubbliche della Regione/Provincia autonoma di appartenenza	0,00
3126	Acquisti di prestazioni termali in convenzione da altre Amministrazioni pubbliche	1.761.821,22
3127	Acquisti di prestazioni termali in convenzione da privati	1.992.149,65
3128	Acquisti di prestazioni trasporto in emergenza e urgenza da strutture sanitarie pubbliche della Regione/Provincia autonoma di appartenenza	0,00
3129	Acquisti di prestazioni trasporto in emergenza e urgenza da altre Amministrazioni pubbliche	0,00
3130	Acquisti di prestazioni trasporto in emergenza e urgenza da privati	2.344.471,58
3131	Acquisti di prestazioni socio sanitarie a rilevanza sanitaria da strutture sanitarie pubbliche della Regione/Provincia autonoma di appartenenza	0,00
3132	Acquisti di prestazioni socio sanitarie a rilevanza sanitaria da altre Amministrazioni pubbliche	60.683,44
3133	Acquisti di prestazioni socio sanitarie a rilevanza sanitaria da privati	100.825,32
3134	Consulenze, collaborazioni, interinale e altre prestazioni di lavoro sanitarie e sociosanitarie da strutture sanitarie pubbliche della Regione/Provincia autonoma di appartenenza	0,00
3135	Consulenze, collaborazioni, interinale e altre prestazioni di lavoro sanitarie e sociosanitarie da altre Amministrazioni pubbliche	0,00
3136	Consulenze, collaborazioni, interinale e altre prestazioni di lavoro sanitarie e sociosanitarie da privati	113.700,03
3137	Altri acquisti di servizi e prestazioni sanitarie da strutture sanitarie pubbliche della Regione/Provincia autonoma di appartenenza	0,00
3138	Altri acquisti di servizi e prestazioni sanitarie da altre Amministrazioni pubbliche	0,00
3150	Ritenute erariali sui compensi ai medici di base in convenzione	16.849.369,93
3151	Contributi previdenziali e assistenziali sui compensi ai medici di base in convenzione	14.490.056,84
3152	Ritenute erariali sui compensi alle farmacie convenzionate	0,00
3153	Ritenute erariali sui compensi ai medici specialisti ambulatoriali	5.274.222,55
3154	Contributi previdenziali e assistenziali sui compensi ai medici specialisti ambulatoriali	4.287.631,95
3198	Altri acquisti di servizi e prestazioni sanitarie da altri soggetti	4.925.499,15
3199	Acquisto di servizi sanitari derivanti da sopravvenienze	48.781,27
	Acquisti di servizi non sanitari	63.870.955,37
3201	Consulenze, collaborazioni, interinale e altre prestazioni di lavoro non sanitarie da strutture sanitarie pubbliche della Regione/Provincia autonoma di appartenenza	0,00
3202	Consulenze, collaborazioni, interinale e altre prestazioni di lavoro non sanitarie da altre Amministrazioni pubbliche	0,00
3203	Consulenze, collaborazioni, interinale e altre prestazioni di lavoro non sanitarie da privati	441.752,82
3204	Servizi ausiliari e spese di pulizia	7.808.933,73
3205	Buoni pasto e mensa per il personale dipendente	1.601.700,05
3206	Mensa per degenti	2.391.527,72
3207	Riscaldamento	3.656.777,06
3208	Utenze e canoni per telefonia e reti di trasmissione	9.437.938,28
3209	Utenze e canoni per energia elettrica	4.314.782,15
3210	Utenze e canoni per altri servizi	622.673,41

**AZIENDA SANITARIA PROVINCIALE DI COSENZA - GLOSSARIO CODICI GESTIONALI
PAGAMENTI ANNO 2015**

Codice gestionale	DESCRIZIONE VOCI	IMPORTO
3211	Assicurazioni	5.987.207,45
3212	Assistenza informatica e manutenzione software	586.389,05
3213	Corsi di formazione externalizzata	40.525,86
3214	Manutenzione ordinaria e riparazioni di immobili e loro pertinenze	3.812.538,26
3216	Manutenzione ordinaria e riparazioni di attrezzature tecnico-scientifico sanitarie	11.460.471,41
3217	Manutenzione ordinaria e riparazioni di automezzi	827.380,83
3218	Altre spese di manutenzione ordinaria e riparazioni	216.485,63
3219	Spese legali	4.021.571,90
3220	Smaltimento rifiuti	689.836,88
3221	Manutenzione e riparazione agli impianti e macchinari	575.086,19
3222	Manutenzione e riparazione ai mobili e arredi	18.722,63
3298	Acquisto di servizi non sanitari derivanti da sopravvenienze	112.672,38
3299	Altre spese per servizi non sanitari	5.245.981,68
CONTRIBUTI E TRASFERIMENTI		200.315.369,00
Contributi e trasferimenti a Amministrazioni pubbliche		200.300.369,00
4101	Contributi e trasferimenti a Regione/Provincia autonoma	0,00
4102	Contributi e trasferimenti a province	0,00
4103	Contributi e trasferimenti a città metropolitane	0,00
4104	Contributi e trasferimenti a comuni	0,00
4105	Contributi e trasferimenti a unioni di comuni	0,00
4106	Contributi e trasferimenti a comunità montane	0,00
4107	Contributi e trasferimenti ad aziende sanitarie	0,00
4108	Contributi e trasferimenti ad aziende ospedaliere	0,00
4109	Contributi e trasferimenti a policlinici univeristari	0,00
4110	Contributi e trasferimenti ad IRCCS pubblici - Fondazioni IRCCS	0,00
4111	Contributi e trasferimenti a Istituti Zooprofilattici sperimentali	198.764.218,03
4112	Contributi e trasferimenti a Enti di previdenza	1.483.335,88
4113	Contributi e trasferimenti a Enti di ricerca	0,00
4114	Contributi e trasferimenti a Camere di commercio	0,00
4115	Contributi e trasferimenti a Autorità portuali	0,00
4117	Contributi e trasferimenti a Università	0,00
4118	Contributi e trasferimenti a Enti Parco Nazionali	0,00
4119	Contributi e trasferimenti a ARPA	0,00
4120	Contributi e trasferimenti a altri enti regionali	52.815,09
4198	Contributi e trasferimenti a altre Amministrazioni Pubbliche	0,00
4199	Contributi e trasferimenti a Amministrazioni Pubbliche derivanti da sopravvenienze	0,00
Contributi e trasferimenti a soggetti privati		15.000,00
4201	Contributi e trasferimenti a altre imprese	0,00
4202	Contributi e trasferimenti a famiglie	0,00
4203	Contributi e trasferimenti a istituzioni sociali private	0,00
4204	Contributi a societa' partecipate e/o e altri soggetti privati dipendenti dalla Regione	0,00
4205	Contributi a societa' partecipate e/o soggetti privati dipendenti dall'azienda	0,00
4299	Contributi e trasferimenti a soggetti privati derivanti da sopravvenienze	15.000,00
ALTRE SPESE CORRENTI		76.042.890,18
Rimborsi		2.360.155,75
5101	Concorsi, recuperi e rimborsi a Amministrazioni Pubbliche	673.177,65
5102	Pagamenti IVA ai fornitori per IVA detraibile	0,00
5103	Altri concorsi, recuperi e rimborsi a soggetti privati	1.686.978,10
Godimenti di beni di terzi		8.950.485,48
5201	Noleggi	5.556.264,19
5202	Locazioni	3.186.153,93
5203	Leasing operativo	69.091,05
5204	Leasing finanziario	0,00
5205	Licenze software	125.098,41
5206	Altre forme di godimento di beni di terzi	13.877,90
Interessi passivi e oneri finanziari diversi		14.573.764,09
5301	Interessi passivi a Amministrazioni pubbliche	0,00
5302	Interessi passivi a Cassa depositi e prestiti - gestione Tesoro	0,00
5303	Interessi passivi a Cassa depositi e prestiti - gestione CDP spa	0,00
5304	Interessi passivi per anticipazioni di cassa	4.062.275,57
5305	Interessi su mutui	0,00
5306	Interessi passivi v/fornitori	10.506.803,15

**AZIENDA SANITARIA PROVINCIALE DI COSENZA - GLOSSARIO CODICI GESTIONALI
PAGAMENTI ANNO 2015**

Codice gestionale	DESCRIZIONE VOCI	IMPORTO
5307	Oneri derivanti da operazioni di cartolarizzazione	0,00
5308	Altri oneri finanziari	4.685,37
	Imposte e tasse	38.385.556,04
5401	- IRAP	19.801.515,16
5402	IRES	0,00
5404	I.V.A.	18.272.793,71
5499	Altri tributi	311.247,17
	Altre spese correnti	11.772.928,82
5501	Costituzione di fondi per il servizio economato in contanti	329.112,00
5502	Acquisti di beni e servizi con i fondi economici	0,00
5503	Indennità e rimborso spese ed Oneri sociali per gli organi direttivi e Collegio sindacale	2.149.891,37
5504	Commissioni e Comitati	44.274,61
5505	Borse di studio	0,00
5506	Ritenute erariali su indennità a organi istituzionali e altri compensi	1.160.029,33
5507	Contributi previdenziali e assistenziali su indennità a organi istituzionali e altri compensi	0,00
5508	Premi di operosità medici SUMAI	170.283,72
5509	Altre ritenute per conto di terzi su indennità a organi istituzionali e altri compensi	0,00
5510	Ritenute previdenziali ed assistenziali a carico degli organi istituzionali	0,00
5597	Risarcimento danni autoassicurati	0,00
5598	Altri oneri della gestione corrente	3.364.571,43
5599	Altre spese correnti derivanti da sopravvenienze	4.554.766,36
	INVESTIMENTI FISSI	7.584.712,60
	Immobilizzazioni materiali	7.584.712,60
6101	Terreni e giacimenti	400,00
6102	Fabbricati	1.705.163,91
6103	Impianti e macchinari	296.906,51
6104	Attrezzature sanitarie e scientifiche	4.049.440,09
6105	Mobili e arredi	208.998,31
6106	Automezzi	929.478,00
6199	Altri beni materiali	394.325,78
6200	Immobilizzazioni immateriali	0,00
	Immobilizzazioni finanziarie	0,00
6301	Conferimenti di capitali	0,00
6302	Partecipazioni azionarie	0,00
6303	Titoli di Stato	0,00
6399	Altri titoli	0,00
	OPERAZIONI FINANZIARIE	1.059.773,05
7100	Versamenti a conti bancari di deposito	0,00
7200	Versamenti ai conti di tesoreria unica relativi alle gestioni stralcio e alla spesa in conto capitale	0,00
7300	Depositi per spese contrattuali	0,00
7400	Depositi cauzionali	0,00
7420	Acconti a terzi (fornitori, farmacie, ecc.)	0,00
7430	Restituzione acconti e anticipazioni erogate dalla Regione/Provincia autonoma	0,00
7450	Mandati provvisori per le spese di personale	0,00
7460	Emissione ordini di accreditamento ai funzionari delegati	0,00
7500	Altre operazioni finanziarie	1.059.773,05
7910	Ritenute erariali	0,00
7911	Ritenute previdenziali e assistenziali al personale	0,00
	SPESE PER RIMBORSO DI PRESTITI	2.743.274.384,68
8100	Rimborso anticipazioni di cassa	2.743.274.384,68
	Rimborso mutui a Cassa depositi e prestiti	0,00
8201	Rimborso mutui a Cassa depositi e prestiti - gestione Tesoro	0,00
8202	Rimborso mutui a Cassa depositi e prestiti - gestione CDP spa	0,00
8300	Rimborso mutui e prestiti ad altri soggetti	0,00
9997	PAGAMENTI DA REGOLARIZZARE PER PIGNORAMENTI (pagamenti codificati dal cassiere)	0,00
9998	PAGAMENTI DA REGOLARIZZARE DERIVANTI DAL RIMBORSO DELLE ANTICIPAZIONI DI CASSA (pagamenti codificati dal cassiere)	0,00

**AZIENDA SANITARIA PROVINCIALE DI COSENZA - GLOSSARIO CODICI GESTIONALI
PAGAMENTI ANNO 2015**

Codice gestionale	DESCRIZIONE VOCI	IMPORTO
9999	ALTRI PAGAMENTI DA REGOLARIZZARE (pagamenti codificati dal cassiere)	0,00
TOTALE GENERALE PAGAMENTI ANNO 2015		4.121.895.913,72

STRUTTURE SANITARIE**DISPONIBILITA' LIQUIDE**

AL 31.12.2015

CONTO CORRENTE DI TESORERIA

Codice	Descrizione voce	Importo
1100	FONDO DI CASSA DELL'ENTE ALL' INIZIO DELL'ANNO (1)	€ 98.846.383,05
1200	RISCOSSIONI EFFETTUATE DALL'ENTE A TUTTO IL MESE (2)	€ 4.201.568.027,95
1300	PAGAMENTI EFFETTUATI DALL'ENTE A TUTTO IL MESE (3)	-€ 4.151.214.761,24
1400	FONDO DI CASSA DELL'ENTE ALLA FINE DEL PERIODO DI RIFERIMENTO (4) = (1+2-3)	€ 149.199.649,77
1450	di cui FONDO DI CASSA DELL'ENTE ALLA FINE DEL PERIODO DI RIFERIMENTO - QUOTA VINCOLATA	€ 149.480.412,04

FONDI DELL'ENTE PRESSO IL TESORIERE AL DI FUORI DEL CONTO DI TESORERIA

Codice	Descrizione voce	Importo
2100	DISPONIBILITA' LIQUIDE LIBERE ALLA FINE DEL MESE COMPRESSE QUELLE REIMPIEGATE IN OPERAZIONI FINANZIARIE	
2200	DISPONIBILITA' LIQUIDE VINCOLATE ALLA FINE DEL MESE COMPRESSE QUELLE REIMPIEGATE IN OPERAZIONI FINANZIARIE	

FONDI DELL'ENTE PRESSO ALTRI ISTITUTI DI CREDITO*(informazioni trasmesse dal tesoriere/cassiere su indicazione dell'ente)*

Codice	Descrizione voce	Importo
2300	DISPONIBILITA' LIQUIDE LIBERE ALLA FINE DEL MESE COMPRESSE QUELLE REIMPIEGATE IN OPERAZIONI FINANZIARIE	€ 4.116.004,00
2400	DISPONIBILITA' LIQUIDE VINCOLATE ALLA FINE DEL MESE COMPRESSE QUELLE REIMPIEGATE IN OPERAZIONI FINANZIARIE	

CONCORDANZA TRA IL CONTO DI TESORERIA E LA CONTABILITA' SPECIALE DI T.U.*(questa parte del prospetto delle disponibilità liquide deve essere compilata solo per gli enti per i quali risulta aperta la contabilità speciale di Tesoreria Unica).*

Codice	Descrizione voce	Importo
1500	DISPONIBILITA' LIQUIDE PRESSO IL CONTO DI TESORERIA SENZA OBBLIGO DI RIVERSAMENTO A FINE PERIODO DI RIFERIMENTO, COMPRESSE QUELLE REIMPIEGATE IN OPERAZIONI FINANZIARIE (5)	
1600	RISCOSSIONI EFFETTUATE DAL TESORIERE A TUTTO IL MESE E NON CONTABILIZZATE NELLA CONTABILITA' SPECIALE (6)	
1700	PAGAMENTI EFFETTUATI DAL TESORIERE A TUTTO IL MESE E NON CONTABILIZZATI NELLA CONTABILITA' SPECIALE (7)	€ 280.762,27
1800	VERSAMENTI PRESSO LA CONTABILITA' SPECIALE NON CONTABILIZZATI DAL TESORIERE A TUTTO IL MESE (8)	
1850	PRELIEVI DALLA CONTABILITA' SPECIALE NON CONTABILIZZATI DAL TESORIERE A TUTTO IL MESE (9)	
1900	SALDO PRESSO LA CONTABILITA' SPECIALE A FINE PERIODO DI RIFERIMENTO (4-5-6+7+8-9)	€ 149.480.412,04


149.480.412,04
 149.480.412,04
 149.480.412,04
 149.480.412,04



S ERVIZIO
S ANITARIO
R EGIONALE



AZIENDA SANITARIA PROVINCIALE
COSENZA



REGIONE CALABRIA

Dipartimento Tutela della Salute
e Politiche Sanitarie

BILANCIO DI ESERCIZIO ANNO 2015
RIFORMULATO
(Pignoramenti c/ o Istituto Tesoriere)

Il Direttore Generale
Dott. Raffaele Mauro

ALLEG. ALLA DELIBERA
N. **108** del

20151231	2853720783 ASP COSFINA	COSFINA	98612	0	20130927	230020130000435	20130909	2021470,10	2000/218500	2021470,10	CONDÒ	GRABELLA
20151231	2853720783 ASP COSFINA	COSFINA	51121	0	20130927	230020130000434	20130909	217.595,30	2000/218500	217.595,30	NOCA	MC DONO
20151231	2853720783 ASP COSFINA	COSFINA	7111	0	20131022	230020130000470	20130918	33.703,50	2000/218500	33.703,50	SAULO	BRUNETTA
20151231	2853720783 ASP COSFINA	COSFINA	33908	0	20131022	230020130000472	20130918	52.664,50	2000/218500	52.664,50	HORTO	CAMILLO D'ARRILE
20151231	2853720783 ASP COSFINA	COSFINA	33689	0	20131022	230020130000473	20130918	61.585,50	2000/218500	61.585,50	HORTO	CAMILLO D'ARRILE
20151231	2853720783 ASP COSFINA	COSFINA	25988	0	20130926	230020130000503	20130926	51.418,50	2000/218500	51.418,50	SERV AMMUNIZIONE VACC	CAMILLO D'ARRILE
20151231	2853720783 ASP COSFINA	COSFINA	68508	0	20130904	230020130000516	20130901	40.000,00	2000/218500	40.000,00	CHECK DI SAN NICOLA DI M	CAMILLO D'ARRILE
20151231	2853720783 ASP COSFINA	COSFINA	44772	0	20130916	230020130000533	20130917	2.333,18	2000/218500	2.333,18	2000/218500	ROBERTA
20151231	2853720783 ASP COSFINA	MILANO	1893710	0	20130108	230020130000533	20130107	4.000,00	2000/218500	4.000,00	ROBACCINO	ANTONIO
20151231	2853720783 ASP COSFINA	MILANO	25212	0	20130108	230020130000533	20130107	33.932,00	2000/218500	33.932,00	ROBACCINO	ANTONIO
20151231	2853720783 ASP COSFINA	ROMA	110412	0	20130108	230020130000533	20130107	1.327.159,86	2000/218500	1.327.159,86	ROBACCINO	NICOLA
20151231	2853720783 ASP DI COSFINA	NAPOLI	190111	0	20130108	230020130000533	20130107	45.000,00	2000/218500	45.000,00	SAMANI SERVIZI COOP SOC	20130926
20151231	2853720783 ASP DI COSFINA	DI COSFINA	11741	0	20130108	230020130000533	20130107	15.471,00	2000/218500	15.471,00	BANCA FARMACIACTONIC	20130927
20151231	2853720783 ASP DI COSFINA	DI COSFINA	40845	0	20130108	230020130000533	20130107	25.831,00	2000/218500	25.831,00	BANCA FARMACIACTONIC	20130928
20151231	2853720783 ASP DI COSFINA	DI COSFINA	50897	0	20130108	230020130000533	20130107	25.111,00	2000/218500	25.111,00	BANCA FARMACIACTONIC	20130929
20151231	2853720783 ASP DI COSFINA	DI COSFINA	3985	0	20130108	230020130000533	20130107	86.868,00	2000/218500	86.868,00	BANCA FARMACIACTONIC	20130930
20151231	2853720783 ASP DI COSFINA	DI COSFINA	50897	0	20130108	230020130000533	20130107	168.948,00	2000/218500	168.948,00	BANCA FARMACIACTONIC	20131001
20151231	2853720783 ASP DI COSFINA	DI COSFINA	16300	0	20130108	230020130000533	20130107	390.582,50	2000/218500	390.582,50	BANCA FARMACIACTONIC	20131004
20151231	2853720783 ASP DI COSFINA	DI COSFINA	44772	0	20130108	230020130000533	20130107	6.948.541,54	2000/218500	6.948.541,54	SPADOCRA	GIUSEPPE
20151231	2853720783 ASP DI COSFINA	DI COSFINA	261100	0	20130108	230020130000533	20130107	127.585,59	2000/218500	127.585,59	CARABELLI	GIUSEPPE
20151231	2853720783 ASP DI COSFINA	DI COSFINA	44211	0	20131106	230020130000752	20131119	4.000,00	2000/218500	4.000,00	CANTO	ANNA
20151231	2853720783 ASP DI COSFINA	DI COSFINA	6613	0	20131106	230020130000752	20131119	4.000,00	2000/218500	4.000,00	CANTO	ANNA
20151231	2853720783 ASP DI COSFINA	DI COSFINA	6613	0	20131106	230020130000752	20131119	4.000,00	2000/218500	4.000,00	CANTO	ANNA
20151231	2853720783 ASP DI COSFINA	DI COSFINA	82008	0	20131106	230020130000752	20131119	10.991,73	2000/218500	10.991,73	BRATE	FRANCESCO
20151231	2853720783 ASP DI COSFINA	DI COSFINA	201812	0	20131106	230020130000752	20131119	4.000,00	2000/218500	4.000,00	BERNARDI	ISOLINDO
20151231	2853720783 ASP DI COSFINA	DI COSFINA	186709	0	20131106	230020130000752	20131119	138.405,00	2000/218500	138.405,00	MUSCOLO	CAMLO MARIA
20151231	2853720783 ASP DI COSFINA	DI COSFINA	4004911	0	20131106	230020130000752	20131119	19.973,00	2000/218500	19.973,00	MUSCOLO	CAMLO MARIA
20151231	2853720783 ASP DI COSFINA	DI COSFINA	3181097	0	20131106	230020130000752	20131119	34.123,00	2000/218500	34.123,00	MUSCOLO	CAMLO MARIA
20151231	2853720783 ASP DI COSFINA	DI COSFINA	1137712	0	20131106	230020130000752	20131119	150.897,00	2000/218500	150.897,00	SANITA SPA	FRANCESCA
20151231	2853720783 ASP DI COSFINA	DI COSFINA	30613	0	20131106	230020130000752	20131119	1.500,00	2000/218500	1.500,00	GALICIA	FRANCESCA
20151231	2853720783 ASP DI COSFINA	DI COSFINA	1808	0	20131106	230020130000752	20131119	2.800.500,00	2000/218500	2.800.500,00	SPADOCRA	GIUSEPPE
20151231	2853720783 ASP DI COSFINA	DI COSFINA	54610	0	20131106	230020130000752	20131119	4.978,12	2000/218500	4.978,12	DEBET SPA	GIUSEPPE
20151231	2853720783 ASP DI COSFINA	DI COSFINA	42058	0	20131106	230020130000752	20131119	35.671,00	2000/218500	35.671,00	COOP ITALIA SRL	20131122
20151231	2853720783 ASP DI COSFINA	DI COSFINA	204911	0	20131120	230020130000821	20131109	8.200,00	2000/218500	8.200,00	SETTA FARMACIA	LUISA D'OLIVIERI
20151231	2853720783 ASP DI COSFINA	DI COSFINA	204911	0	20131120	230020130000821	20131109	1.637,18	2000/218500	1.637,18	SETTA FARMACIA	LUISA D'OLIVIERI
20151231	2853720783 ASP DI COSFINA	DI COSFINA	195406	0	20130110	230020130000834	20130109	481.317,50	2000/218500	481.317,50	MASULLI	ALESSANDRO
20151231	2853720783 ASP DI COSFINA	DI COSFINA	59408	0	20130110	230020130000834	20130109	190.500,00	2000/218500	190.500,00	MASULLI	ALESSANDRO
20151231	2853720783 ASP DI COSFINA	DI COSFINA	5812	0	20130110	230020130000834	20130109	918.463,00	2000/218500	918.463,00	POSTEBANCO	FRANCESCO
20151231	2853720783 ASP DI COSFINA	DI COSFINA	131712	0	20131220	230020130000885	20131129	121.227,00	2000/218500	121.227,00	SCORRA	ANTONIO
20151231	2853720783 ASP DI COSFINA	DI COSFINA	77611	0	20131220	230020130000885	20131129	108.780,29	2000/218500	108.780,29	SCORRA	ANTONIO
20151231	2853720783 ASP DI COSFINA	DI COSFINA	0	0	20131220	230020130000885	20131129	7.900,00	2000/218500	7.900,00	CIARRETTA	ANTONIO
20151231	2853720783 ASP DI COSFINA	DI COSFINA	12810	0	20131220	230020130000885	20131129	10.566,7376	2000/218500	10.566,7376	CIARRETTA	ANTONIO
20151231	2853720783 ASP DI COSFINA	DI COSFINA	12210	0	20131220	230020130000885	20131129	16.127,01	2000/218500	16.127,01	CIARRETTA	ANTONIO
20151231	2853720783 ASP DI COSFINA	DI COSFINA	207113	0	20130110	230020130000888	20130110	8.741.549,50	2000/218500	8.741.549,50	ROBACCINO	GIUSEPPE
20151231	2853720783 ASP DI COSFINA	DI COSFINA	1136409	0	20130110	230020130000888	20130110	34.500,00	2000/218500	34.500,00	LUZZI	ANTONIO
20151231	2853720783 ASP DI COSFINA	DI COSFINA	1365013	0	20130110	230020130000888	20130110	14.700,00	2000/218500	14.700,00	BIANCONE	ANTONIO
20151231	2853720783 ASP DI COSFINA	DI COSFINA	4177010	0	20130110	230020130000888	20130110	1.800,00	2000/218500	1.800,00	BIANCONE	ANTONIO
20151231	2853720783 ASP DI COSFINA	DI COSFINA	4072310	0	20130110	230020130000888	20130110	243.138,00	2000/218500	243.138,00	GIUFFRÈ ROBACCINO	MICHELE
20151231	2853720783 ASP DI COSFINA	DI COSFINA	2480127	0	20130110	230020130000888	20130110	401.517,64	2000/218500	401.517,64	CHINDO	ROBERTO
20151231	2853720783 ASP DI COSFINA	DI COSFINA	1483012	0	20130110	230020130000888	20130110	289.612,78	2000/218500	289.612,78	ROBACCINO	ANTONIO
20151231	2853720783 ASP DI COSFINA	DI COSFINA	1325012	0	20130110	230020130000888	20130110	90.975,84	2000/218500	90.975,84	GIANVITA	FRANCESCO
20151231	2853720783 ASP DI COSFINA	DI COSFINA	5292008	0	20140217	230020130000941	20131120	23.482,00	2000/218500	23.482,00	ANTUNI	ANTONIO
20151231	2853720783 ASP DI COSFINA	DI COSFINA	5368412	0	20140217	230020130000941	20131120	143.508,89	2000/218500	143.508,89	SCALVO DIMONOSTICANT	M. S.F.L.
20151231	2853720783 ASP DI COSFINA	DI COSFINA	2083112	0	20140217	230020130000944	20131120	122.877,66	2000/218500	122.877,66	SANI	ANTONIO
20151231	2853720783 ASP DI COSFINA	DI COSFINA	1111013	0	20140217	230020130000944	20131120	881,46	2000/218500	881,46	TOSCANO	ANTONIO
20151231	2853720783 ASP DI COSFINA	DI COSFINA	1992010	0	20140217	230020130000945	20131120	20.500,00	2000/218500	20.500,00	FALCINO	MARIA
20151231	2853720783 ASP DI COSFINA	DI COSFINA	2222006	0	20140217	230020130000945	20131120	20.500,00	2000/218500	20.500,00	FALCINO	MARIA
20151231	2853720783 ASP DI COSFINA	DI COSFINA	2207006	0	20140217	230020130000946	20131120	20.500,00	2000/218500	20.500,00	FALCINO	MARIA
20151231	2853720783 ASP DI COSFINA	DI COSFINA	2252006	0	20140217	230020130000946	20131120	20.500,00	2000/218500	20.500,00	FALCINO	MARIA
20151231	2853720783 ASP DI COSFINA	DI COSFINA	2242006	0	20140217	230020130000946	20131120	20.500,00	2000/218500	20.500,00	FALCINO	MARIA
20151231	2853720783 ASP DI COSFINA	DI COSFINA	5400208	0	20140217	230020130000946	20131120	2.900,00	2000/218500	2.900,00	FALCINO	MARIA
20151231	2853720783 ASP DI COSFINA	DI COSFINA	5400208	0	20140217	230020130000946	20131120	32.045,76	2000/218500	32.045,76	DE RIPIPO	ANTONIO
20151231	2853720783 ASP DI COSFINA	DI COSFINA	4920008	0	20140217	230020130000946	20131120	337.628,00	2000/218500	337.628,00	DE RIPIPO	ANTONIO
20151231	2853720783 ASP DI COSFINA	DI COSFINA	1482008	0	20140217	230020130000946	20131120	16.469,97	2000/218500	16.469,97	DE LUCA	ANTONIO
20151231	2853720783 ASP DI COSFINA	DI COSFINA	1482008	0	20140217	230020130000946	20131120	4.689,01	2000/218500	4.689,01	ROBACCINO	ANTONIO
20151231	2853720783 ASP DI COSFINA	DI COSFINA	1951312	0	20140217	230020130000946	20131120	1.377,02	2000/218500	1.377,02	DIMINNO	STEFANO
20151231	28537207											

20151331	2853720783	ASF COSEMA	ROMA	134909	0	20140313	2300201400000227	20140211	20140211	7.981,79	2000/218500	3.886,96	2000/218500	7.981,79	2000/218500	ANTONIO	20140020	1349/09	PIRAMMA SRL
20151331	2853720783	ASF COSEMA	COSENZA	30613	0	20140325	2300201400000227	20140212	20140212	4.692,01	2000/218500	4.692,01	2000/218500	4.692,01	2000/218500	ANTONIO	20140012	396/13	BORRACCIANO
20151331	2853720783	ASF COSEMA	HOSCHONE	25533	126/2014	20140416	2300201400000233	20140212	20140212	613,71	2000/218500	613,71	2000/218500	613,71	2000/218500	ANTONIO	20140012	555/13	TOP OFFICINE OMOLOGICHE
20151331	2853720783	ASF COSEMA	HOSCHONE	21133	0	20140416	2300201400000234	20140212	20140212	612,99	2000/218500	612,99	2000/218500	612,99	2000/218500	ANTONIO	20140012	555/13	TOP OFFICINE OMOLOGICHE
20151331	2853720783	ASF COSEMA	COSENZA	722411	0	20140406	2300201400000235	20140212	20140212	135,000/00	2000/218500	135,000/00	2000/218500	135,000/00	2000/218500	ANTONIO	20140010	117/11	TOP OFFICINE OMOLOGICHE
20151331	2853720783	ASF COSEMA	COSENZA	184720	0	20140505	2300201400000236	20140212	20140212	308,220/50	2000/218500	308,220/50	2000/218500	308,220/50	2000/218500	ANTONIO	20140010	180/11	TOP OFFICINE OMOLOGICHE
20151331	2853720783	ASF COSEMA	ROMA	1922012	0	20140505	2300201400000237	20140212	20140212	8.242,944/38	2000/218500	8.242,944/38	2000/218500	8.242,944/38	2000/218500	ANTONIO	20140010	180/11	TOP OFFICINE OMOLOGICHE
20151331	2853720783	ASF COSEMA	COSENZA	3122	0	20140314	2300201400000311	20140407	20140407	3.900,24	2000/218500	3.900,24	2000/218500	3.900,24	2000/218500	ANTONIO	20140028	01_39/13	BORRACCIANO
20151331	2853720783	ASF COSEMA	COSENZA	4813	0	20140314	2300201400000319	20140407	20140407	135,00/08	2000/218500	135,00/08	2000/218500	135,00/08	2000/218500	ANTONIO	20140028	42/12	BORRACCIANO
20151331	2853720783	ASF COSEMA	ROMA	63295	0	20140315	2300201400000320	20140407	20140407	30,842/29	2000/218500	30,842/29	2000/218500	30,842/29	2000/218500	ANTONIO	20140024	48/13	DE CONCINI
20151331	2853720783	ASF COSEMA	ROMA	24308	0	20140414	2300201400000322	20140407	20140407	1.691,78	2000/218500	1.691,78	2000/218500	1.691,78	2000/218500	ANTONIO	20140024	48/13	DE CONCINI
20151331	2853720783	ASF COSEMA	COSENZA	10209	0	20140311	2300201400000323	20140407	20140407	2,683/54	2000/218500	2,683/54	2000/218500	2,683/54	2000/218500	ANTONIO	20140024	48/13	DE CONCINI
20151331	2853720783	ASF COSEMA	ROMA	63295/09	0	20140406	2300201400000324	20140407	20140407	10,998/12	2000/218500	10,998/12	2000/218500	10,998/12	2000/218500	ANTONIO	20140024	48/13	DE CONCINI
20151331	2853720783	ASF COSEMA	ROMA	2862013	0	20140406	2300201400000325	20140407	20140407	610,86	2000/218500	610,86	2000/218500	610,86	2000/218500	ANTONIO	20140024	48/13	DE CONCINI
20151331	2853720783	ASF COSEMA	ROMA	2842013	0	20140406	2300201400000326	20140407	20140407	469,77	2000/218500	469,77	2000/218500	469,77	2000/218500	ANTONIO	20140024	48/13	DE CONCINI
20151331	2853720783	ASF COSEMA	COSENZA	1862013	0	20140404	2300201400000380	20140321	20140321	580,89	2000/218500	580,89	2000/218500	580,89	2000/218500	ANTONIO	20140028	01_39/13	BORRACCIANO
20151331	2853720783	ASF COSEMA	ROMA	432306	0	20140507	2300201400000382	20140321	20140321	5.400,00	2000/218500	5.400,00	2000/218500	5.400,00	2000/218500	ANTONIO	20140028	01_39/13	BORRACCIANO
20151331	2853720783	ASF COSEMA	ROMA	1096006	0	20140507	2300201400000383	20140321	20140321	2.200,00	2000/218500	2.200,00	2000/218500	2.200,00	2000/218500	ANTONIO	20140028	01_39/13	BORRACCIANO
20151331	2853720783	ASF COSEMA	ROMA	1096006	0	20140507	2300201400000384	20140321	20140321	2.200,00	2000/218500	2.200,00	2000/218500	2.200,00	2000/218500	ANTONIO	20140028	01_39/13	BORRACCIANO
20151331	2853720783	ASF COSEMA	ROMA	1373008	0	20140507	2300201400000420	20140321	20140321	1.638,00	2000/218500	1.638,00	2000/218500	1.638,00	2000/218500	ANTONIO	20140028	01_39/13	BORRACCIANO
20151331	2853720783	ASF COSEMA	FROSINONE	4432013	0	20140514	2300201400000421	20140407	20140407	1.371,59	2000/218500	1.371,59	2000/218500	1.371,59	2000/218500	ANTONIO	20140028	01_39/13	BORRACCIANO
20151331	2853720783	ASF COSEMA	FROSINONE	4432013	0	20140514	2300201400000422	20140407	20140407	1.371,59	2000/218500	1.371,59	2000/218500	1.371,59	2000/218500	ANTONIO	20140028	01_39/13	BORRACCIANO
20151331	2853720783	ASF COSEMA	FROSINONE	4432013	0	20140514	2300201400000423	20140407	20140407	1.371,59	2000/218500	1.371,59	2000/218500	1.371,59	2000/218500	ANTONIO	20140028	01_39/13	BORRACCIANO
20151331	2853720783	ASF COSEMA	FROSINONE	4432013	0	20140514	2300201400000424	20140407	20140407	1.371,59	2000/218500	1.371,59	2000/218500	1.371,59	2000/218500	ANTONIO	20140028	01_39/13	BORRACCIANO
20151331	2853720783	ASF COSEMA	CATANZARO	0	0	20140512	2300201400000434	20140407	20140407	150,000/00	2000/218500	150,000/00	2000/218500	150,000/00	2000/218500	ANTONIO	20140028	01_39/13	BORRACCIANO
20151331	2853720783	ASF COSEMA	CATANZARO	0	0	20140512	2300201400000435	20140407	20140407	206,644/49	2000/218500	206,644/49	2000/218500	206,644/49	2000/218500	ANTONIO	20140028	01_39/13	BORRACCIANO
20151331	2853720783	ASF COSEMA	COSENZA	3329610	787/2014	20140418	2300201400000442	20140407	20140407	16,740/63	2000/218500	16,740/63	2000/218500	16,740/63	2000/218500	ANTONIO	20140024	48/13	DE CONCINI
20151331	2853720783	ASF COSEMA	COSENZA	2312002	0	20140510	2300201400000443	20140407	20140407	2.333,73	2000/218500	2.333,73	2000/218500	2.333,73	2000/218500	ANTONIO	20140024	48/13	DE CONCINI
20151331	2853720783	ASF COSEMA	COSENZA	1503100	0	20140505	2300201400000449	20140407	20140407	2.967,58	2000/218500	2.967,58	2000/218500	2.967,58	2000/218500	ANTONIO	20140024	48/13	DE CONCINI
20151331	2853720783	ASF COSEMA	ROMA	1085011	0	20140609	2300201400000449	20140407	20140407	7.375,238/13	2000/218500	7.375,238/13	2000/218500	7.375,238/13	2000/218500	ANTONIO	20140024	48/13	DE CONCINI
20151331	2853720783	ASF COSEMA	ROMA	954408	0	20140424	2300201400000481	20140413	20140413	1.751,616/00	2000/218500	1.751,616/00	2000/218500	1.751,616/00	2000/218500	ANTONIO	20140024	48/13	DE CONCINI
20151331	2853720783	ASF COSEMA	COSENZA	654141	797/2014	20140509	2300201400000486	20140407	20140407	28,680/00	2000/218500	28,680/00	2000/218500	28,680/00	2000/218500	ANTONIO	20140024	48/13	DE CONCINI
20151331	2853720783	ASF COSEMA	COSENZA	2404	0	20140513	2300201400000497	20140407	20140407	2.550,00	2000/218500	2.550,00	2000/218500	2.550,00	2000/218500	ANTONIO	20140024	48/13	DE CONCINI
20151331	2853720783	ASF COSEMA	COSENZA	228113	0	20140517	2300201400000498	20140407	20140407	107,895/09	2000/218500	107,895/09	2000/218500	107,895/09	2000/218500	ANTONIO	20140024	48/13	DE CONCINI
20151331	2853720783	ASF COSEMA	ROMA	24308	0	20140528	2300201400000502	20140407	20140407	42,197/49	2000/218500	42,197/49	2000/218500	42,197/49	2000/218500	ANTONIO	20140024	48/13	DE CONCINI
20151331	2853720783	ASF COSEMA	COSENZA	3601	0	20140528	2300201400000502	20140407	20140407	36,606/00	2000/218500	36,606/00	2000/218500	36,606/00	2000/218500	ANTONIO	20140024	48/13	DE CONCINI
20151331	2853720783	ASF COSEMA	COSENZA	280112	0	20140528	2300201400000502	20140407	20140407	2,333,923/28	2000/218500	2,333,923/28	2000/218500	2,333,923/28	2000/218500	ANTONIO	20140024	48/13	DE CONCINI
20151331	2853720783	ASF COSEMA	COSENZA	35513	0	20140609	2300201400000502	20140407	20140407	92,121/66	2000/218500	92,121/66	2000/218500	92,121/66	2000/218500	ANTONIO	20140024	48/13	DE CONCINI
20151331	2853720783	ASF COSEMA	COSENZA	192112	0	20140609	2300201400000503	20140407	20140407	67,678/66	2000/218500	67,678/66	2000/218500	67,678/66	2000/218500	ANTONIO	20140024	48/13	DE CONCINI
20151331	2853720783	ASF COSEMA	COSENZA	183313	0	20140613	2300201400000503	20140407	20140407	125,105/32	2000/218500	125,105/32	2000/218500	125,105/32	2000/218500	ANTONIO	20140024	48/13	DE CONCINI
20151331	2853720783	ASF COSEMA	COSENZA	2085317	0	20140616	2300201400000512	20140407	20140407	146,086/01	2000/218500	146,086/01	2000/218500	146,086/01	2000/218500	ANTONIO	20140024	48/13	DE CONCINI
20151331	2853720783	ASF COSEMA	COSENZA	3366417	975/14	20140616	2300201400000512	20140407	20140407	489,360/39	2000/218500	489,360/39	2000/218500	489,360/39	2000/218500	ANTONIO	20140024	48/13	DE CONCINI
20151331	2853720783	ASF COSEMA	COSENZA	57612	0	20140610	2300201400000514	20140407	20140407	55,771/38	2000/218500	55,771/38	2000/218500	55,771/38	2000/218500	ANTONIO	20140024	48/13	DE CONCINI
20151331	2853720783	ASF COSEMA	COSENZA	89107	0	20140616	2300201400000515	20140407	20140407	1.055,84	2000/218500	1.055,84	2000/218500	1.055,84	2000/218500	ANTONIO	20140024	48/13	DE CONCINI
20151331	2853720783	ASF COSEMA	COSENZA	3366412	0	20140606	2300201400000529	20140508	20140508	1.124,34	2000/218500	1.124,34	2000/218500	1.124,34	2000/218500	ANTONIO	20140024	48/13	DE CONCINI
20151331	2853720783	ASF COSEMA	COSENZA	54508	0	20140613	2300201400000538	20140508	20140508	1.124,34	2000/218500	1.124,34	2000/218500	1.124,34	2000/218500	ANTONIO	20140024	48/13	DE CONCINI
20151331	2853720783	ASF COSEMA	COSENZA	55408	0	20140613	2300201400000538	20140508	20140508	1.124,34	2000/218500	1.124,34	2000/218500	1.124,34	2000/218500	ANTONIO	20140024	48/13	DE CONCINI
20151331	2853720783	ASF COSEMA	COSENZA	55408	0	20140613	2300201400000538	20140508	20140508	1.124,34	2000/218500	1.124,34	2000/218500	1.124,34	2000/218500	ANTONIO	20140024	48/13	DE CONCINI
20151331	2853720783	ASF COSEMA	COSENZA	55408</															


20151231	285372083	ASF COSEMA	COSEMA	349412	0	20150716	230020150000964	20154022	2.248184622	2000/2185900	0 BORRACCINO	ANTONIO	
20151231	285372083	ASF COSEMA	COSEMA	340407	0	20150716	230020150000964	20154022	1.050400020	2000/2185900	0 MUSCOLO	CAIRO MARIA	
20151231	285372083	ASF COSEMA	COSEMA	614	0	20150830	230020150000967	20154022	1.27103841	2000/2185900	0 PABO	FOGLIA MANDILLO	
20151231	285372083	ASF COSEMA	COSEMA	291513	0	20150415	230020150000131	20154022	7.658183	2000/2185900	0 DI MELLO	LUIGI	
20151231	285372083	ASF COSEMA	COSEMA	162814	0	20150422	230020150000133	20154022	334.29528	2000/2185900	0 CIRCIULO	FABRIZIO	
20151231	285372083	ASF COSEMA	COSEMA	192020	0	20150422	230020150000134	20154022	500.000.00	2000/2185900	0 MALMA	PIRELLA	
20151231	285372083	ASF COSEMA	COSEMA	48111	0	20150422	230020150000136	20154022	13.500.020	2000/2185900	0 CERNIA	SAVERIO NOCCO	
20151231	285372083	ASF COSEMA	COSEMA	15109	0	20150422	230020150000137	20154022	5.31344	2000/2185900	0 AGRIC S.P.A. AGRICOLI	ROBERTO NOCCO	
20151231	285372083	ASF COSEMA	COSEMA	4812013	0	20150422	230020150000138	20154022	200.000.00	2000/2185900	0 CERNIA	SAVERIO NOCCO	
20151231	285372083	ASF COSEMA	COSEMA	107413	0	20150422	230020150000139	20154022	124.208.01	2000/2185900	0 SOCIETA' MARCA ZABANO	EMERIO	
20151231	285372083	ASF COSEMA	COSEMA	885910	0	20150422	230020150000140	20154022	18.121.67	2000/2185900	0 BRONDO	CAPIA WENDLA	
20151231	285372083	ASF COSEMA	COSEMA	104412	0	20150422	230020150000229	20154022	21.000.000.00	2000/2185900	0 BRONDO	CAPIA WENDLA	
20151231	285372083	ASF COSEMA	COSEMA	104414	0	20150422	230020150000231	20154022	12.000.000.00	2000/2185900	0 BRONDO	CAPIA WENDLA	
20151231	285372083	ASF COSEMA	COSEMA	15724	0	20150422	230020150000232	20154022	9.022.224	2000/2185900	0 SPADOLINA	GIUSEPPE	
20151231	285372083	ASF COSEMA	COSEMA	65920	0	20150422	230020150000233	20154022	18.594.004	2000/2185900	0 BRONDO	GIUSEPPE	
20151231	285372083	ASF COSEMA	CANTINIANO	128814	0	20150422	230020150000333	20154022	5.382.824	2000/2185900	0 BRONDO	GIUSEPPE	
20151231	285372083	ASF COSEMA	COSEMA	135514	0	20150422	230020150000334	20154022	1.964.742.15	2000/2185900	0 BRONDO	GIUSEPPE	
20151231	285372083	ASF COSEMA	COSEMA	62311	0	20150422	230020150000339	20154022	2.353.970.650	2000/2185900	0 BRONDO	GIUSEPPE	
20151231	285372083	ASF COSEMA	COSEMA	62312	0	20150422	230020150000340	20154022	13.344.38	2000/2185900	0 BRONDO	GIUSEPPE	
20151231	285372083	ASF COSEMA	COSEMA	133910	0	20150422	230020150000341	20154022	30.735.02	2000/2185900	0 BRONDO	GIUSEPPE	
20151231	285372083	ASF COSEMA	COSEMA	69712	0	20150422	230020150000342	20154022	415.465.22	2000/2185900	0 BRONDO	GIUSEPPE	
20151231	285372083	ASF COSEMA	COSEMA	1072013	0	20150422	230020150000348	20154022	63.550.49	2000/2185900	0 BRONDO	GIUSEPPE	
20151231	285372083	ASF COSEMA	COSEMA	1082013	0	20150422	230020150000349	20154022	32.701.37	2000/2185900	0 BRONDO	GIUSEPPE	
20151231	285372083	ASF COSEMA	COSEMA	2172	0	20150422	230020150000349	20154022	15.853.10	2000/2185900	0 BRONDO	GIUSEPPE	
20151231	285372083	ASF COSEMA	COSEMA	406008	11382709	0	20090414	230020150000318	20154022	3.033.00	2000/2185900	0 BRONDO	GIUSEPPE
20151231	285372083	ASF COSEMA	COSEMA	34510	0	20150413	230020150000322	20154022	3.860.03	2000/2185900	0 A.C.N.A.F. SPA	ABENDE CHI	
20151231	285372083	ASF COSEMA	COSEMA	2728912	0	20150415	230020150000333	20154022	1.244.40	2000/2185900	0 A.C.N.A.F. SPA	ABENDE CHI	
20151231	285372083	ASF COSEMA	COSEMA	4278912	0	20150415	230020150000334	20154022	537.962.58	2000/2185900	0 BOTTE ITALIA SRL	ANTONIO	
20151231	285372083	ASF COSEMA	COSEMA	3658213	0	20150410	230020150000335	20154022	129.260.24	2000/2185900	0 BOTTE ITALIA SRL	ANTONIO	
20151231	285372083	ASF COSEMA	COSEMA	26613	0	20150424	230020150000337	20154022	6.75.51	2000/2185900	0 BOTTE ITALIA SRL	ANTONIO	
20151231	285372083	ASF COSEMA	COSEMA	18702	0	20150424	230020150000339	20154022	204.706.18	2000/2185900	0 D'ALBA	VINCENZO	
20151231	285372083	ASF COSEMA	CANTINIANO	6514	447715	0	20150424	230020150000375	20154022	0.000.00	2000/2185900	0 MUSO	BRUNO
20151231	285372083	ASF COSEMA	COSEMA	6514	446715	0	20150424	230020150000393	20154022	1.537.35	2000/2185900	0 BRONDO	ANTONIO
20151231	285372083	ASF COSEMA	COSEMA	6514	446715	0	20150424	230020150000394	20154022	50.346.00	2000/2185900	0 BRONDO	ANTONIO
20151231	285372083	ASF COSEMA	COSEMA	3867715	0	20150424	230020150000440	20154022	1.285.10	2000/2185900	0 BRONDO	ANTONIO	
20151231	285372083	ASF COSEMA	COSEMA	18010	0	20150411	230020150000461	20154022	3.580.22	2000/2185900	0 BRONDO	ANTONIO	
20151231	285372083	ASF COSEMA	COSEMA	143812	0	20150415	230020150000416	20154022	11.332.22	2000/2185900	0 BRONDO	ANTONIO	
20151231	285372083	ASF COSEMA	COSEMA	2810	0	20150414	230020150000417	20154022	40.511.28	2000/2185900	0 BRONDO	ANTONIO	
20151231	285372083	ASF COSEMA	COSEMA	291513	0	20150414	230020150000294	20154022	59.451.28	2000/2185900	0 BRONDO	ANTONIO	
20151231	285372083	ASF COSEMA	COSEMA	3174	0	20150422	230020150000294	20154022	5.560.00	2000/2185900	0 BRONDO	ANTONIO	
20151231	285372083	ASF COSEMA	COSEMA	3174	0	20150422	230020150000540	20154022	15.958.81	2000/2185900	0 BRONDO	ANTONIO	
20151231	285372083	ASF COSEMA	COSEMA	30244	0	20150415	230020150000575	20154022	24.163.15	2000/2185900	0 BRONDO	ANTONIO	
20151231	285372083	ASF COSEMA	COSEMA	6514	0	20150415	230020150000576	20154022	4.000.00	2000/2185900	0 BRONDO	ANTONIO	
20151231	285372083	ASF COSEMA	COSEMA	16310	0	20150415	230020150000617	20154022	502.374.43	2000/2185900	0 BRONDO	ANTONIO	
20151231	285372083	ASF COSEMA	COSEMA	382714	0	20150415	230020150000618	20154022	193.153.40	2000/2185900	0 BRONDO	ANTONIO	
20151231	285372083	ASF COSEMA	COSEMA	3784413	0	20150415	230020150000620	20154022	54.771.65	2000/2185900	0 BRONDO	ANTONIO	
20151231	285372083	ASF COSEMA	COSEMA	31714	0	20150415	230020150000621	20154022	141.818.09	2000/2185900	0 BRONDO	ANTONIO	
20151231	285372083	ASF COSEMA	COSEMA	31714	0	20150415	230020150000622	20154022	24.146.56	2000/2185900	0 BRONDO	ANTONIO	
20151231	285372083	ASF COSEMA	COSEMA	57913	0	20150415	230020150000623	20154022	5.249.15	2000/2185900	0 BRONDO	ANTONIO	
20151231	285372083	ASF COSEMA	COSEMA	31714	0	20150415	230020150000623	20154022	162.953.40	2000/2185900	0 BRONDO	ANTONIO	
20151231	285372083	ASF COSEMA	CANTINIANO	2022714	0	20150415	230020150000635	20154022	15.000.00	2000/2185900	0 MUSO	BRUNO	
20151231	285372083	ASF COSEMA	CANTINIANO	4285513	0	20150415	230020150000636	20154022	15.000.00	2000/2185900	0 MUSO	BRUNO	
20151231	285372083	ASF COSEMA	COSEMA	21113	5956714	0	20150424	230020150000711	20154022	3.339.83.99	2000/2185900	0 BRONDO	ANTONIO
20151231	285372083	ASF COSEMA	COSEMA	43009	1916208	10567014	230020150000716	20154022	6.444.11	2000/2185900	0 BRONDO	ANTONIO	
20151231	285372083	ASF COSEMA	COSEMA	31714	0	20150710	230020150000716	20154022	3.012.27	2000/2185900	0 BRONDO	ANTONIO	
20151231	285372083	ASF COSEMA	COSEMA	31714	0	20150717	230020150000843	20154022	3.489.43	2000/2185900	0 BRONDO	ANTONIO	
20151231	285372083	ASF COSEMA	COSEMA	136014	0	20150717	230020150000849	20154022	74.143.15	2000/2185900	0 BRONDO	ANTONIO	
20151231	285372083	ASF COSEMA	COSEMA	135414	0	20150720	230020150000850	20154022	14.070.80	2000/2185900	0 BRONDO	ANTONIO	
20151231	285372083	ASF COSEMA	COSEMA	135414	0	20150720	230020150000851	20154022	4.280.61	2000/2185900	0 BRONDO	ANTONIO	
20151231	285372083	ASF COSEMA	COSEMA	135814	0	20150720	230020150000852	20154022	24.123.53	2000/2185900	0 BRONDO	ANTONIO	
20151231	285372083	ASF COSEMA	COSEMA	3511	0	20150720	230020150000853	20154022	9.291.29	2000/2185900	0 BRONDO	ANTONIO	
20151231	285372083	ASF COSEMA	COSEMA	138212	0	20150717	230020150000895	20154022	8.011.05	2000/2185900	0 BRONDO	ANTONIO	

20151231	2853720783 ASP COSINUA	COSINUA	141812	0	20150717	238020150000896	20150713	5.786.81	2000/218500	0	FILIPPO	ELEONORA	20150619	1428/12 CBN ENERGIA SRL
20151231	2853720783 ASP COSINUA	COSINUA	10708	0	20150717	238020150000896	20150713	2.353.629	2000/218500	0	FILIPPO	FRANCESCO	20150604	107/08 A.C.F. SPA
20151231	2853720783 ASP COSINUA	COSINUA	467034	957215	0	20150717	238020150000896	20150713	349.030.01	2000/218500	0	MARIO	20150622	4670/14 METRONIC ITALIA SPA
20151231	2853720783 ASP COSINUA	COSINUA	91709	0	20150715	238020150000931	20150713	36.193.87	2000/218500	0	GIORGIO	20150706	917/09 FALCANTO PAVIA CSR SRL	
20151231	2853720783 ASP COSINUA	COSINUA	0	944/715	0	20150628	238020150000944	20150721	448.538.63	2000/218500	0	GIORGIO	20150706	PANAMO MARVELLA ED ALTI
20151231	2853720783 ASP COSINUA	COSINUA	108606	1122175	0	20150921	238020150000948	20150721	2.688.90	2000/218500	0	ANTONIO	20150609	1086/08 ANTONIO LEONE
20151231	2853720783 ASP COSINUA	COSINUA	108388	1114715	0	20150921	238020150000950	20150721	1.935.50	2000/218500	0	ANTONIO	20150609	1083/08 ANTONIO LEONE
20151231	2853720783 ASP COSINUA	COSINUA	26308	11127015	0	20151030	238020150000952	20150721	44.176.85	2000/218500	0	ANTONIO	20150609	1087/08 ANTONIO LEONE
20151231	2853720783 ASP COSINUA	COSINUA	83914	11207915	0	20151030	238020150000954	20150721	1.966.82	2000/218500	0	ANTONIO	20150609	829/13 ANTONIO LEONE
20151231	2853720783 ASP COSINUA	COSINUA	2655809	0	20151106	238020150000956	20150721	698.978.80	2000/218500	0	ANTONIO	20150611	2755/08 ROCHE DIAGNOSTICS SPA	
20151231	2853720783 ASP COSINUA	COSINUA	52713	0	20150910	238020150000958	20150721	1.962.06	2000/218500	0	MARIO	20150611	2853/08 ROCHE DIAGNOSTICS SPA	
20151231	2853720783 ASP COSINUA	COSINUA	105914	0	20150910	238020150000956	20150721	9.062.07	2000/218500	0	MARIO	20150611	1059/13 PIANO SOLIDORO	
20151231	2853720783 ASP COSINUA	COSINUA	118480	0	20150907	238020150000956	20150721	20.423.54	2000/218500	0	VINCENZO	20150613	1058/13 PIANO SOLIDORO	
20151231	2853720783 ASP COSINUA	COSINUA	41313	807/715	0	20150910	238020150000959	20150721	1.325.938.13	2000/218500	0	VINCENZO	20150613	1058/13 PIANO SOLIDORO
20151231	2853720783 ASP COSINUA	COSINUA	72120	0	20150910	238020150001004	20150721	2.466.12	2000/218500	0	VINCENZO	20150706	1058/13 PIANO SOLIDORO	
20151231	2853720783 ASP COSINUA	COSINUA	18702	0	20150910	238020150001004	20150721	3.575.91	2000/218500	0	VINCENZO	20150706	1058/13 PIANO SOLIDORO	
20151231	2853720783 ASP COSINUA	COSINUA	361034	0	20151109	238020150001008	20150723	13.813.35	2000/218500	0	ROSSANA	20150706	3610/14 PIANO SOLIDORO	
20151231	2853720783 ASP COSINUA	COSINUA	2704209	0	20150910	238020150001011	20150723	3.790.10	2000/218500	0	MICHELE	20150706	2704/09 OTTO BOCC SOLIDORO DI ERL	
20151231	2853720783 ASP COSINUA	COSINUA	40714	96172015	0	20150910	238020150001012	20150723	2.192.774.57	2000/218500	0	ANTONIO	20150709	1028/13 BANCA FARMACORINIS SPA
20151231	2853720783 ASP COSINUA	COSINUA	1897914	0	20150910	238020150001013	20150723	21.977.74.57	2000/218500	0	ANTONIO	20150709	1028/13 BANCA FARMACORINIS SPA	
20151231	2853720783 ASP COSINUA	COSINUA	140535	0	20150916	238020150001016	20150723	11.304.17	2000/218500	0	ANTONIO	20150709	1405/13 BANCA FARMACORINIS SPA	
20151231	2853720783 ASP COSINUA	COSINUA	92974	0	20150916	238020150001019	20150723	31.215.39	2000/218500	0	ANTONIO	20150709	9297/14 BANCA FARMACORINIS SPA	
20151231	2853720783 ASP COSINUA	COSINUA	90814	0	20150918	238020150001021	20150723	25.417.00	2000/218500	0	ANTONIO	20150709	907/14 PIAZZA CONCETTA	
20151231	2853720783 ASP COSINUA	COSINUA	367814	0	20150918	238020150001022	20150723	37.816.00	2000/218500	0	ANTONIO	20150709	3678/14 GIOIO SABBIA	
20151231	2853720783 ASP COSINUA	COSINUA	90714	0	20150918	238020150001022	20150723	58.231.51	2000/218500	0	ANTONIO	20150709	907/14 GIOIO SABBIA	
20151231	2853720783 ASP COSINUA	COSINUA	347780	0	20150918	238020150001026	20150724	37.705.90	2000/218500	0	LUCA	20150716	3477/16 PIERRE PIERRE PANAMA SRL	
20151231	2853720783 ASP COSINUA	COSINUA	1377715	0	20150918	238020150001036	20150724	208.453.68	2000/218500	0	ALESSANDRO	20150716	1377/15 PIERRE PIERRE PANAMA SRL	
20151231	2853720783 ASP COSINUA	COSINUA	33972	0	20150918	238020150001038	20150724	208.745.30	2000/218500	0	ROSNA	20150716	3397/16 PIERRE PIERRE PANAMA SRL	
20151231	2853720783 ASP COSINUA	COSINUA	18102	0	20151130	238020150001038	20150724	1.380.54.27	2000/218500	0	VINCENZO	20150716	1810/2 PIERRE PIERRE PANAMA SRL	
20151231	2853720783 ASP COSINUA	COSINUA	5514	0	20150910	238020150001039	20150724	338.055.86	2000/218500	0	VITO	20150716	5514/10 PIERRE PIERRE PANAMA SRL	
20151231	2853720783 ASP COSINUA	COSINUA	351113	0	20150915	238020150001061	20150725	27.200.18	2000/218500	0	MANIA TERESA	20150722	3511/13 PIERRE PIERRE PANAMA SRL	
20151231	2853720783 ASP COSINUA	COSINUA	90709	0	20151007	238020150001062	20150725	449.112.00	2000/218500	0	ANTONIO	20150722	907/09 PIERRE PIERRE PANAMA SRL	
20151231	2853720783 ASP COSINUA	COSINUA	91710	0	20151007	238020150001062	20150725	27.200.18	2000/218500	0	ANTONIO	20150722	917/10 PIERRE PIERRE PANAMA SRL	
20151231	2853720783 ASP COSINUA	COSINUA	118810	0	20151007	238020150001064	20150725	449.112.00	2000/218500	0	ANTONIO	20150722	1188/10 PIERRE PIERRE PANAMA SRL	
20151231	2853720783 ASP COSINUA	COSINUA	83708	0	20151007	238020150001064	20150725	176.827.64	2000/218500	0	MADONNA	20150722	837/08 PIERRE PIERRE PANAMA SRL	
20151231	2853720783 ASP COSINUA	COSINUA	989114	0	20151007	238020150001066	20150725	35.374.13	2000/218500	0	GRISSOLA	20150722	9891/14 PIERRE PIERRE PANAMA SRL	
20151231	2853720783 ASP COSINUA	COSINUA	2415012	1325715	0	20150212	238020150001312	20151002	33.885.22	2000/218500	0	ANTONIO	20150722	2415/12 PIERRE PIERRE PANAMA SRL
20151231	2853720783 ASP COSINUA	COSINUA	10013	0	20150212	238020150001066	20150725	62.348.78	2000/218500	0	ANTONIO	20150722	1001/3 PIERRE PIERRE PANAMA SRL	
20151231	2853720783 ASP COSINUA	COSINUA	18113	0	20150212	238020150001066	20150725	35.555.23	2000/218500	0	GRISSOLA	20150722	1811/3 PIERRE PIERRE PANAMA SRL	
20151231	2853720783 ASP COSINUA	COSINUA	954408	0	20151007	238020150001116	20150915	1.043.40	2000/218500	0	ANTONIO	20150722	9544/08 PIERRE PIERRE PANAMA SRL	
20151231	2853720783 ASP COSINUA	COSINUA	43009	0	20151007	238020150001117	20150915	3.012.27	2000/218500	0	ANTONIO	20150722	4300/9 PIERRE PIERRE PANAMA SRL	
20151231	2853720783 ASP COSINUA	COSINUA	6514	0	20151007	238020150001118	20150915	1.541.45	2000/218500	0	ANTONIO	20150722	6514/1 PIERRE PIERRE PANAMA SRL	
20151231	2853720783 ASP COSINUA	COSINUA	56912	0	20141010	238020150001181	20150915	2.828.16	2000/218500	0	GIUSEPPE	20150722	5691/2 PIERRE PIERRE PANAMA SRL	
20151231	2853720783 ASP COSINUA	COSINUA	18601	0	20151016	238020150001182	20150915	380.000.00	2000/218500	0	ANTONIO	20150722	1860/1 PIERRE PIERRE PANAMA SRL	
20151231	2853720783 ASP COSINUA	COSINUA	4315	0	20151016	238020150001182	20150915	41.928.13	2000/218500	0	ANTONIO	20150722	4315/1 PIERRE PIERRE PANAMA SRL	
20151231	2853720783 ASP COSINUA	COSINUA	3153813	1535715	0	20150212	238020150001261	20151002	760	2000/218500	0	ANTONIO	20150722	3153/13 PIERRE PIERRE PANAMA SRL
20151231	2853720783 ASP COSINUA	COSINUA	187114	0	20150212	238020150001314	20151002	62.348.78	2000/218500	0	ANTONIO	20150722	1871/14 PIERRE PIERRE PANAMA SRL	
20151231	2853720783 ASP COSINUA	COSINUA	187113	0	20151006	238020150001316	20151008	70.000.00	2000/218500	0	ANTONIO	20150722	1871/13 PIERRE PIERRE PANAMA SRL	
20151231	2853720783 ASP COSINUA	COSINUA	16310	0	20151101	238020150001318	20151008	502.374.45	2000/218500	0	ANTONIO	20150722	1631/0 PIERRE PIERRE PANAMA SRL	
20151231	2853720783 ASP COSINUA	COSINUA	3466	0	20151009	238020150001319	20151008	9.500.48	2000/218500	0	ANTONIO	20150722	3466/1 PIERRE PIERRE PANAMA SRL	
20151231	2853720783 ASP COSINUA	COSINUA	65915	0	20151009	238020150001319	20151008	16.480.27	2000/218500	0	ANTONIO	20150722	6591/5 PIERRE PIERRE PANAMA SRL	
20151231	2853720783 ASP COSINUA	COSINUA	1042723	0	20151028	238020150001386	20151018	24.146.13	2000/218500	0	ANTONIO	20150722	1042/28 PIERRE PIERRE PANAMA SRL	
20151231	2853720783 ASP COSINUA	COSINUA	147614	0	20151028	238020150001440	20151018	44.591.12	2000/218500	0	ANTONIO	20150722	1476/28 PIERRE PIERRE PANAMA SRL	
20151231	2853720783 ASP COSINUA	COSINUA	2515	0	20151224	238020150001441	20151018	7.500.00	2000/218500	0	ANTONIO	20150722	2515/24 PIERRE PIERRE PANAMA SRL	
20151231	2853720783 ASP COSINUA	COSINUA	48999	0	20151202	238020150001443	20151016	9.640.20	2000/218500	0	ANTONIO	20150722	4899/2 PIERRE PIERRE PANAMA SRL	
20151231	2853720783 ASP COSINUA	COSINUA	13915	0	20151028	238020150001444	20151016	7.500.00	2000/218500	0	ANTONIO	20150722	1391/28 PIERRE PIERRE PANAMA SRL	
20151231	2853720783 ASP COSINUA	COSINUA	2259214	0	20151028	238020150001444	20151016	7.439.56	2000/218500	0	ANTONIO	20150722	2259/28 PIERRE PIERRE PANAMA SRL	
20151231	2853720783 ASP COSINUA	COSINUA	1186048	0	20151028	238020150001444	20151016	4.000.55	2000/218500	0	ANTONIO	20150722	1186/28 PIERRE PIERRE PANAMA SRL	
20151231	2853720783 ASP COSINUA	COSINUA	147614	0	20151221	238020150001554	20151011	596.721.60	2000/218500	0	ANTONIO	20150722	1476/21 PIERRE PIERRE PANAMA SRL	
20151231	2853720783 ASP COSINUA	COSINUA	54915	0	20161011	238020150001556	20151011	8.314.29	2000/218500	0	ANTONIO	20150722	5491/11 PIERRE PIERRE PANAMA SRL	
20151231	2853720783 ASP COSINUA	COSINUA	52713	0	20161011	238020150001557	20151011	8.314.29	2000/218500	0	ANTONIO	20150722	5271/11 PIERRE PIERRE PANAMA SRL	
20151231	2853720783 ASP COSINUA	COSINUA	549											

S ERVIZIO
S ANITARIO
R EGIONALE



**AZIENDA SANITARIA PROVINCIALE
COSENZA**



REGIONE CALABRIA

*Dipartimento Tutela della Salute
e Politiche Sanitarie*

BILANCIO DI ESERCIZIO ANNO 2015 RIFORMULATO

(Pignoramenti c/ o Poste Italiane)

**Il Direttore Generale
Dott. Raffaele Mauro**

ALLEG. ALLA DELIBERA

N. 108 del ... 7 FEB. 2017

1	16353872	MS	51	20090422	EUR	15.066,03	D	PPT NICOLA GAETANO DECR. 106/08 TRIB PAOLA UD 7.5.09	NOTIFICA 20.4.09	
	16353872	MS	53	20090422	EUR	15.066,03	D	PPT NICOLA GAETANO DECR. 104/08 TRIB PAOLA UD 7.5.09	NOTIFICA 20.4.09	
	16353872	MS	55	20090422	EUR	22.153,38	D	PPT NICOLA GAETANO DECR. 105/08 TRIB PAOLA UD 7.5.09	NOTIFICA 20.4.09	
	16353872	MS	77	20090605	EUR	3.226,21	D	PPT ITOF OFF. ORTOPEDICHE SRL DECR.328/08 TRIB ROMA UD 25.06.09	NOT 21.05.09	
	16353872	MS	81	20090605	EUR	5.308,33	D	PPT SANITAL ORTOPEDIA SANITARIA SRL DECR. 8644/08 TRIB ROMA UD 21.09.09	NOT 28.05.09	
	16353872	MS	117	20090702	EUR	1.356,36	D	PPT ITOF OFF. ORTOPEDICHE SRL DECR 132/07	UD 23.09.09 NOTIFICA 18.6.09	
	16353872	MS	121	20090721	EUR	2.506,72	D	PPT ORTOPEDIA FIOS SRL DECR 1954/08 TRIB ROMA UD 21.9.09	NOTIFICA 17.07.09	
	16353872	MS	157	20091013	EUR	4.500,00	D	PPT CATALANO SENT 136/09 TRIB ROSSANO UD 12.11.2009	NOTIFICA 7.10.09	
	16353872	MS	171	20091027	EUR	298.500,00	D	PPT CUGLIETTA + 14 PROV 202/09 TRIB COSENZA UD 22.01.2010	NOTIFICA 19.10.09	
	16353872	MS	173	20091027	EUR	1.683,76	D	PPT VETERE - SPADAFORA 2884/08 TRIB COSENZA UD 30.10.09	NOTIFICA 19.10.09	
	16353872	WSP	419	20112024	EUR	45.557,76	D	PPT CENTRO DI SODIARIETA' DON LORENZO MILANI DECR.1133/08 TRIB ROMA UD 12.12.09	NOTIFICA 11.12.09	
	16353872	MS	421	20112024	EUR	2.000,00	D	PPT TERESA OLIVITO DECR 64/07 TRIB COSENZA UD 10.01.2010	NOTIFICA 11.12.09	
	16353872	MS	427	20112024	EUR	3.000,00	D	PPT SALVATORE VETERE ORD 823 TRIB COSENZA UD 25.2.2010	NOTIFICA 12.1.2010	
	16353872	MS	429	20121024	EUR	9.000,00	D	PPT CAZZATO MARCELA PROC. 2350/05 TRIB PAOLA UD 10.5.2010	NOTIFICA 13.4.2010	
	16353872	MS	431	20121024	EUR	4.000,00	D	PPT CAZZATO MARCELA PROC. 2351/05 TRIB PAOLA UD 10.5.2010	NOTIFICA 13.4.2010	
	16353872	MS	433	20121024	EUR	4.200,00	D	PPT CAZZATO MARCELA PROC. 2352/05 TRIB PAOLA UD 10.5.2010	NOTIFICA 13.4.2010	
	16353872	MS	435	20121024	EUR	7.500,00	D	PPT CAZZATO MARCELA PROC. 2353/05 TRIB PAOLA UD 10.5.2010	NOTIFICA 13.4.2010	
	16353872	MS	437	20121024	EUR	7.000,00	D	PPT CAZZATO MARCELA PROC. 2354/05 TRIB PAOLA UD 10.5.2010	NOTIFICA 13.4.2010	
	16353872	MS	439	20121024	EUR	7.000,00	D	PPT CAZZATO MARCELA PROC. 2355/05 TRIB PAOLA UD 10.5.2010	NOTIFICA 13.4.2010	
	16353872	MS	441	20121024	EUR	8.000,00	D	PPT CAZZATO MARCELA PROC. 2356/05 TRIB PAOLA UD 10.5.2010	NOTIFICA 13.4.2010	
	16353872	MS	443	20121024	EUR	8.000,00	D	PPT CAZZATO MARCELA PROC. 2357/05 TRIB PAOLA UD 10.5.2010	NOTIFICA 13.4.2010	
	16353872	MS	445	20121024	EUR	7.000,00	D	PPT CAZZATO MARCELA PROC. 2358/05 TRIB PAOLA UD 10.5.2010	NOTIFICA 13.4.2010	
	16353872	MS	447	20121024	EUR	8.000,00	D	PPT CAZZATO MARCELA PROC. 2359/05 TRIB PAOLA UD 10.5.2010	NOTIFICA 13.4.2010	
	16353872	MS	449	20121024	EUR	8.000,00	D	PPT CAZZATO MARCELA PROC. 2360/05 TRIB PAOLA UD 10.5.2010	NOTIFICA 13.4.2010	
	16353872	MS	451	20121024	EUR	4.200,00	D	PPT CAZZATO MARCELA PROC. 2361/05 TRIB PAOLA UD 10.5.2010	NOTIFICA 13.4.2010	
	16353872	MS	465	20111024	EUR	7.766,05	D	PPT ISTITUTO CHIRURGICO ORTOPEDICO SALUS SRL 2/2010 TRIB. ROMA UD.13/02/2011	NOTIFICA 20.12.2010?????	
	16353872	MS	467	20121024	EUR	7.900,00	D	PPT ROPPO VALENTE FLAVIO 128/10 TRIB COSENZA UD 07/03/2011	NOTIFICA 28.01.2011	
	16353872	MS	475	20121024	EUR	128,23	D	STRAG. SERIEL SRL CRON 726		
	16353872	MS	479	20121024	EUR	47,48	D	INSERITO VIS PER E.A. CUAS VENETO DEL 30/09/11 VC1 182 DEL 27/09/11 FRAZ. 21004 SEZ 03.		
	16353872	WSP	487	20121024	EUR	1.252,85	D	PPT ORTOPEDIA FIOS DECR 1954/08 TRIB RM UD 30.04.2012	NOTIFICA 17.2.2012	
	16353872	WSP	491	20121024	EUR	95.000,00	D	PPT VETERE SALVATORE - LEONE FRANCESCO 570/05 TRIB. COSENZA UD. 21.05.2012	NOT. 23.03.2012	
	16353872	WSP	511	20121024	EUR	9.913,00	D	PPT DIASCOLI ORTOPEDIA SRL 183/09 TRIB. MARGANISE UD. 04.07.2012	NOT. 23.04.2012	
	16353872	WSP	517	20121024	EUR	3.861,25	D	PPT FISIOPHIMA SRL - ROSSINI & CARRANO 45/10 TRIB. ROMA UD. 18.06.2012	NOT. 16.05.2012	
	16353872	WSP	527	20121024	EUR	11.726,71	D	PPT UNGARO ASCENSORI SAS DECR 776/11 TRIB COSENZA UD 5.10. 2012	NOTIFICA 25.7.2012	
	16353872	WSP	531	20121024	EUR	3.159,13	D	PPT BORRACCINO ANTONIO 192/12 TRIB. ROMA UD. 21.12.2012	NOT. 05.10.2012	
	16353872	WSP	533	20130108	EUR	1.726,47	D	PPT SANITAL ORTOPEDIA SANITARIA SRL 9846/08 TRIB. PALESTRINA UD. 24.01.2013	NOT. 04.01.2013	
	16353872	WSP	543	20130305	EUR	29.000,00	D	PPT M.D.B. SUD 892/06 TRIB. COSENZA UD. 29.03.2013	NOT. 26.02.2013	
	16353872	WSP	553	20130513	EUR	35.684,22	D	PPT NICODEMO VINCENZA 60/01 TRIB. PAOLA UD. 06.06.2013	NOT. 02.05.2013	
	16353872	WSP	563	20130709	EUR	8.817,61	D	PPT ARCURI FAUSTO 4303/04 TRIB. COSENZA UD. 20.09.2013	NOT. 02.07.2013	
	16353872	WSP	569	20130909	EUR	8.703,93	D	PPT ITOF SPA OFFICINE ORTOPEDICHE 93/11 TRIB. PALESTRINA UD. 26.09.2013	NOT. 2.9.2013	
	16353872	WSP	571	20130930	EUR	16.091,46	D	PPT ITOF SPA 262/12 TRIB. PALESTRINA UD. 08.11.2013	NOT. 10.09.2013	
	16353872	MS	573	20131001	EUR	29.075,35	D	PPT ITOF SPA 252/12 TRIB. PALESTRINA UD. 08.01.2013	NOT. 11.09.2013	
	16353872	WSP	575	20131001	EUR	6.856,90	D	PPT ABC FARMACEUTICI SPA 11763/12 TRIB. COSENZA UD. 30.10.13	NOT. 25.09.2013	
	16353872	WSP	577	20131014	EUR	15.471,00	D	PPT BANCA FARMAFACTORING SPA 11741/11 TRIB. COSENZA UD. 25.11.2013	NOT. 07.10.2013	
	16353872	WSP	579	20131014	EUR	168.948,00	D	PPT BANCA FARMAFACTORING SPA 8992/11 TRIB. COSENZA UD. 25.11.2013	NOT. 07.10.2013	
	16353872	WSP	581	20131014	EUR	22.831,00	D	PPT BANCA FARMAFACTORING SPA 40845/09 TRIB. COSENZA UD. 25.11.2013	NOT. 07.10.2013	
	16353872	WSP	583	20131014	EUR	25.111,00	D	PPT BANCA FARMAFACTORING SPA 50897/09 TRIB. COSENZA UD. 25.11.2013	NOT. 07.10.2013	
	16353872	WSP	585	20131014	EUR	86.868,00	D	PPT BANCA FARMAFACTORING SPA 39265/09 TRIB. COSENZA UD. 25.11.2013	NOT. 07.10.2013	
	16353872	WSP	587	20131015	EUR	2.335,15	D	PPT SOCIETA' ITALIANA GESTIONE CREDITI SPA 18937/10 TRIB. MILANO UD. 30.10.2013	NOT. 11.10.2013	
	16353872	WSP	595	20131021	EUR	7.247,89	D	PPT CENTRO ORTOPEDICO 2000SKL 1085/13 TRIB. ROMA UD.04.12.13	NOT. 15.10.2013	
	16353872	WSP	609	20131204	EUR	12.237,80	D	PPT UNGARO ASCENSORI SAS D.I. 776/11 TRIB. COSENZA UD.20/12/2013	NOT.37/11/13	
	16353872	WSP	617	20140103	EUR	469,02	D	PPT A.BORRACCINO D.I. 255/13 TRIB.ROMA UD.30/01/14	NOT. 23/12/13	
	16353872	WSP	621	20140217	EUR	2.190,67	D	PPT ITOF D.I.284/13 DEL 11/12/2013 TRIB ROMA UD 28/02/2014	NOT 15/01/2014	
	16353872	WSP	631	20140219	EUR	469,77	D	PPT BORRACCINO ANTONIO 211/13 TRIB. ROMA UD. 28/02.2014	NOT. 03.02.2014	
	16353872	WSP	633	20140219	EUR	708.756,18	D	PPT SANITARIA ORTOPEDIA IANNICELLI 651/13 TRIB. COSENZA UD. 10.03.2014	NOT. 04.02.2014	
	16353872	WSP	635	20140219	EUR	8.713,53	D	PPT ITOF SPA 242/13 TRIB. ROMA UD.28.03.2014	NOT. 17.02.2014	
	16353872	WSP	637	20140310	EUR	8.342.944,38	D	PPT BORRACCINO ANTONIO IN ESTENSIONE SU RGE 40196/12	GIUDICE SCIARRILLO UD. 04.03.2014	NOT. 24.02.2014
	16353872	WSP	643	20140310	EUR	13.051,08	D	PPT DI LORENZO RAFFAELE 48/13 TRIB. COSENZA UD. 24.03.2014	NOT. 24.02.2014	
	16353872	WSP	645	20140311	EUR	580,89	D	PPT BORRACCINO ANTONIO 284/13 TRIB. MILANO UD. 30.04.2014	NOT. 11.03.2014	
	16353872	WSP	647	20140311	EUR	469,77	D	PPT BORRACCINO ANTONIO 266/13 TRIB. MILANO UD. 30.04.2014	NOT. 11.03.2014	
	16353872	WSP	649	20140311	EUR	610,86	D	PPT ITOF OFFIC. ORTOPEDICHE 306/13 TRIB. MILANO UD. 30.04.14	NOT. 11.03.2014	
	16353872	WSP	653	20140423	EUR	1.847,73	D	PPT BORRACCINO ANTONIO 1003/13 TRIB. ROMA UD. 05.06.2014	NOT. 14.04.2014	

16353872	VISP	659	20140514	EUR	420.970,00	D	PPT AVIS PROVINCIALE COSENZA 730/13 TRIB. COSENZA	UD. 10.06.2014 NOT. 09.05.2014
16353872	VISP	663	20140517	EUR	28.684,09	D	PPT I TOP SPA 1003/13 TRIB. ROMA UD. 18.07.2014	NOT. 21.05.2014
16353872	VISP	665	20140616	EUR	20.378,28	D	PPT ENEL SERVIZIO ELETTRICO SPA 779/12 TRIB. COSENZA	UD. 24.07.2014 NOT. 03.06.2014
16353872	VISP	669	20140623	EUR	2.381,38	D	PPT BORRACCINO ANTONIO 262/12 TRIB. ROMA UD. 05.08.2014	NOT. 16.06.2014
16353872	VISP	671	20140623	EUR	3.081,16	D	PPT CHARA FINANCE SRL TRIB. ROMA UD. 24.09.2014	NOT. 18.06.2014
16353872	VISP	673	20140714	EUR	3.841.344,70	D	PPT COLOPLAST SPA 208/17/14 IN ESTENSIONE SU RGE 2178/14	TRIB. ROMA UD. 16.07.2014 NOT. 07.07.2014
16353872	VISP	675	20140714	EUR	918.463,00	D	PPT EREDI SCUDIERO - MENDICINO 1317/12 TRIB. ROMA	UD. 18.09.2014 NOT. 07.07.2014
16353872	VISP	677	20140730	EUR	1.536,00	D	PPT LANCIANO SALVATORE 12468/14 TRIB. COSENZA UD. 12.01.2015	NOT. 23.07.2014
16353872	VISP	679	20140730	EUR	3.483,00	D	PPT LANCIANO SALVATORE 15921/14 TRIB. COSENZA UD. 16.02.2015	NOT. 23.07.2014
16353872	VISP	681	20140808	EUR	46.201,65	D	PPT TIM SRL 1107/10 TRIB. COSENZA UD. 16.09.2014	NOT. 01.08.2014
16353872	VISP	683	20140808	EUR	9.059,76	D	PPT I TOP SPA OFFICINE ORTOPEDICHE 443/13 TRIB. COSENZA	UD. 17.10.2014 NOT. 08.08.2014
16353872	VISP	689	20140902	EUR	30.329,53	D	PPT MOSACO LUIGI 610/10 TRIB. COSENZA UD. 14.10.2014	NOT. 12.08.2014
16353872	VISP	691	20140917	EUR	43.970,25	D	PPT IOPRANCO VITTORIA 107/05 TRIB. COSENZA UD. 17.10.2014	NOT. 08.09.2014
16353872	VISP	693	20140917	EUR	1.621.500,00	D	PPT DASTI SPA 13800/04 IN ESTENSIONE SU RGE 797/14	TRIB. DI COSENZA UD. 26.09.2014 NOT. 09.09.2014
16353872	VISP	695	20140917	EUR	1.922,04	D	PPT DELLA DOMENICA 207/07 TRIB. ROMA UD. 02.12.2014	NOT. 11.09.2014
16353872	VISP	697	20140917	EUR	9.536,34	D	PPT VESCIERA MARIO 207/07 TRIB. ROMA UD. 02.12.2014	NOT. 11.09.2014
16353872	VISP	699	20140917	EUR	1.499,92	D	PPT RUSSO FRANCA 173/07 TRIB. ROMA UD. 02.12.2014	NOT. 11.09.2014
16353872	VISP	701	20140917	EUR	169.611,36	D	PPT ERNESTO CLAUSI 207/07 TRIB. ROMA UD. 02.12.2014	NOT. 11.09.2014
16353872	VISP	703	20140917	EUR	119.519,88	D	PPT GRECO MAURO 196/07 TRIB. ROMA UD. 02.12.2014	NOT. 12.09.2014
16353872	VISP	705	20141010	EUR	8.000,00	D	PPT EMMEPI DI L. PULICE 410/13 TRIB. ROMA UD. 30.10.2014	NOT. 18.09
16353872	VISP	707	20141017	EUR	7.345,36	D	PPT LOMBARDO M.T. 174/07 TRIB. COSENZA UD. 5/12/14	NOT. 9/10/14
16353872	VISP	709	20141017	EUR	3.727,44	D	PPT ERICO G. 198/07 TRIB. COSENZA UD. 5/12/14	NOT. 9/10/14
16353872	VISP	711	20141017	EUR	17.891,91	D	PPT SCIOTTI D. 211/07 TRIB. COSENZA UD. 5/12/14	NOT. 9/10/14
16353872	VISP	713	20141017	EUR	13.800,78	D	PPT MACCARI C. 208/07 TRIB. COSENZA UD. 5/12/14	NOT. 9/10/14
16353872	VISP	715	20141017	EUR	9.536,34	D	PPT MINGOLLA A. 206/07 TRIB. COSENZA UD. 5/12/14	NOT. 9/10/14
16353872	VISP	717	20141017	EUR	169.611,24	D	PPT CLAUSI E. 194/07 TRIB. COSENZA UD. 5/12/14	NOT. 9/10/14
16353872	VISP	719	20141017	EUR	6.702,48	D	PPT GAGLIARDI M.P. 172/07 COSENZA UD. 5/12/14	NOT. 9/10/14
16353872	VISP	721	20141017	EUR	1.922,04	D	PPT DELLA D. 170/07 TRIB. COSENZA UD. 5/12/14	NOT. 9/10/14
16353872	VISP	723	20141017	EUR	8.383,59	D	PPT MORELLI G. B. 197/07 208/07 198/07 211/07 203/07 TRIB. COSENZA UD. 5/12/14	NOT. 09/11/14
16353872	VISP	725	20141017	EUR	16.803,00	D	PPT MORELLI G. B. 192/07 TRIB. COSENZA UD. 05/12/14	NOT. 10/10/14
16353872	VISP	727	20141017	EUR	195.525,49	D	PPT SICILIANO B. 205/07 TRIB. COSENZA UD. 05/12/14	NOT. 10/10/14
16353872	VISP	729	20141017	EUR	11.273,39	D	PPT CASTIGLIA F. S. 177/07 TRIB. COSENZA UD. 05/12/14	NOT. 10/10/14
16353872	VISP	731	20141017	EUR	20.560,38	D	PPT BIANCO G. 176/07 TRIB. COSENZA UD. 05/12/14	NOT. 10/10/14
16353872	VISP	733	20141017	EUR	20.731,81	D	PPT VITALE S. 175/07 TRIB. COSENZA UD. 05/12/14	NOT. 10/10/14
16353872	VISP	735	20141017	EUR	1.499,92	D	PPT RUSSO E. 173/07 TRIB. COSENZA UD. 05/12/14	NOT. 10/10/14
16353872	VISP	745	20141020	EUR	9.536,34	D	PPT VESCIERA MARIO 207/07 TRIB. COSENZA UD. 05/12/14	NOT. 10/10/14
16353872	VISP	747	20141020	EUR	8.566,78	D	PPT BRUSCO SAVERIO TRIB. COSENZA UD. 05/12/14	NOT. 10/10/14
16353872	VISP	749	20141020	EUR	8.383,59	D	PPT CASTRO FRANCESCO 202/07 TRIB. COSENZA UD. 05/12/14	NOT. 10/10/14
16353872	VISP	751	20141020	EUR	17.510,14	D	PPT CASTRO FRANCESCO 202/07 TRIB. COSENZA UD. 05/12/14	NOT. 10/10/14
16353872	VISP	753	20141020	EUR	1.703,70	D	PPT BORRACCINO DI 1173/08 TRIB. ROMA UD. 19/12/14	NOT. 15/10/14
16353872	VISP	755	20141020	EUR	1.703,70	D	PPT BORRACCINO DI 443/13 TRIB. ROMA UD. 18/12/14	NOT. 15/10/14
16353872	VISP	757	20141028	EUR	5.960,00	D	PPT CONVERSO GIOVANNI 252/13 TRIB. COSENZA UD. 15/12/14	NOT. 10/10/14
16353872	VISP	759	20141112	EUR	25.000,00	D	PPT PONZETTA ALESSANDRO 351/13 TRIB. COSENZA UD. 05.12.14	NOT. 06.11.14
16353872	VISP	761	20141112	EUR	40.000,00	D	PPT VARELLA ASSUNTA 447/12 TRIB. COSENZA UD. 05.12.14	NOT. 06.11.14
16353872	VISP	763	20141202	EUR	1.003,65	D	PPT CENTRO ORTOPEDICO ESEDI DI CARPENTIERI S. 19/14	TRIB. ROMA UD. 16.02.15 NOT. 25.11.14
16353872	VISP	765	20141215	EUR	1.360,82	D	PPT CENTRO ORTOPEDICO ESEDI DI CARPENTIERI S. E. SCANDANZAN 291/13	TRIB. ROMA UD. 16.02.15 NOT. 02.12.14
16353872	VISP	767	20141215	EUR	1.611,11	D	PPT ORTHOMEDICA SRL 164/14 TRIB. ROMA UD. 16.02.15	NOT. 02.12.14
16353872	VISP	769	20141215	EUR	1.658,58	D	PPT LABORATORI ORTOPEDICI RIUNITI PISCITELLI SNC TRIB. ROMA UD. 16.02.15	NOT. 02.12.14
16353872	VISP	771	20141215	EUR	3.894,47	D	PPT ORTOPEDIA PRAIESE SRL 780/14 TRIB. ROMA UD. 16.02.15	NOT. 02.12.14
16353872	VISP	863	20150925	EUR	7.559,65	D	PPT AITA LILIANO ACHILLE 171/07 TRIB. COSENZA UD. 10.10.14	NOT. 05.12.14...
16353872	VISP	865	20150925	EUR	2.864,31	D	PPT DE LUCA FRANCA DEGR 199/07 T. COSENZA UD. 10.10.14	NOT. 05.12.14
16353872	VISP	867	20150925	EUR	21.014,20	D	PPT DE LUCA FRANCA D.L. 199/07 TRIB. COSENZA UD. 10.10.14	NOT. 05.12.14
16353872	VISP	869	20150925	EUR	5.585,88	D	PPT LOMBARDO M. TERESA DA171/07 A 177/07 COSENZA UD. 10.10.14	NOT. 05.12.14
16353872	VISP	871	20150925	EUR	961.796,31	D	PPT DOMPE' FARMACEUTICI SPA 252/13 TRIB. COSENZA UD. 30.01.15	NOT. 15.12.14
16353872	VISP	873	20150925	EUR	1.270.000,00	D	PPT NAPOLANO VILLA E ANNA SCIOTTO 65/14 TRIB. COSENZA	UD. 03.03.2015 NOT. 26.01.2015
16353872	VISP	875	20150925	EUR	2.581.846,21	D	PPT PROTESI ORTOPEDICHE ROMANE DI LAINERI MILAZZO MARCO	9949/12 ESTENS. SU RGE 1950/14 TRIB. COSENZA UD. 16.02.2015 NOT. 26.01.2015
16353872	VISP	877	20150925	EUR	25.152,36	D	PPT SOCIETA' BORGIO DEI MASTRI 1622/13 TRIB. COSENZA	UD. 20.03.2015 NOT. 30.01.2015
16353872	VISP	881	20150925	EUR	8.000,00	D	PPT BETA DIAGNOSTIC SAS D.I. 856/14 TRIB. CATANZARO	UDIENZA 20/04/2015 NOTIFICA 27/03/2015
16353872	VISP	883	20150925	EUR	1.050.000,00	D	PPT EVOLUZIONE LUCIA, CASELLA ORNELLA, CASELLA MARTINO	UDIENZA 30/04/2015 NOT. 01/04/15.
16353872	VISP	885	20150925	EUR	7.671,18	D	PPT CALDIARULO MARIA, PIRO FABRIZIA, PIRO VALENTINA D.I. 2915/13	TRIBUNALE DI COSENZA UD. 22/06/2015 NOTIFICA 17/04/2015.
16353872	VISP	887	20150925	EUR	40.517,64	D	PPT I COVER SRL 1438/12 TRIBUNALE DI COSENZA	UDIENZA 22/06/2015 NOTIFICA 17/04/2015.
16353872	VISP	889	20150925	EUR	2.295,47	D	PPT DODARO FRANCESCO RGE 1295/14 TRIB. COSENZA	UDIENZA 19/06/2015 NOTIFICA 07/05/2015.

16353872	WSP	891	20150925	EUR	5.786,80	D	PPT CCR ENERGIA SRL 1428/12 TRIB. COSENZA	UDIENZA 19/06/2015 NOTIFICA 18/05/2015.
16353872	WSP	893	20150925	EUR	8.011,05	D	PPT CCR ENERGIA SRL 1382/12 TRIBUNALE DI COSENZA	UDIENZA 19/06/2015 NOTIFICA 18/05/2015.
16353872	WSP	895	20150925	EUR	85.028,79	D	PPT AHSI SPA 804/14 TRIBUNALE DI ROMA	UDIENZA 14/09/2015 NOTIFICA 27/05/2015.
16353872	WSP	897	20150925	EUR	3.339.834,94	D	PPT BORRACCINO ANTONIO 211/13 ESTENSIONE RGE 5956/14	TRIBUNALE ROMA UDIENZA 24/06/2015 NOT. 16/06/2015.
16353872	WSP	899	20150925	EUR	637.082,58	D	PPT BUSINESS PARTNER ITALIA SOCIETA CONSORTILE PER AZIONI 6103/13 TRIB. COSENZA UD. 24/07/2015 NOT. 16/06/2015.	
16353872	WSP	901	20150925	EUR	1.180,14	D	PPT ALESSANDRO SALTALAMACCHIA E SERGIO SALTALAMACCHIA	1954/08 TRIB. ROMA UDIENZA 23/09/2015 NOTIFICA 22/07/2015.
16353872	WSP	903	20150925	EUR	1.325.938,12	D	PPT SHIRE ITALIA SPA 413/13 TRIBUNALE DI COSENZA	UDIENZA 20/10/2015 NOTIFICA 26/06/2015.
16353872	WSP	905	20150925	EUR	2.192.713,00	D	PPT BANCA FARMACFTORING SPA 10289/14 TRIB. COSENZA	UD. 25.09.2015 NOT. 10.07.2015.
16353872	WSP	907	20150925	EUR	5.000,00	D	PPT PONZETTA ALESSANDRO 3511/13 TRIBUNALE DI COSENZA	UDIENZA 25/09/2015 NOTIFICA 22/07/2015.
16353872	WSP	909	20150925	EUR	147.512,00	D	PPT DETTO FACTOR SPA IN LIQUIDAZIONE TRIB. COSENZA 837/09	UDIENZA 07/10/2015 NOTIFICA 22/07/2015.
16353872	WSP	911	20150925	EUR	27.100,41	D	PPT DETTO FACTOR SPA IN LIQUIDAZIONE 971/10 TRIB. COSENZA	UDIENZA 07/10/2015 NOTIFICA 22/07/2015.
16353872	WSP	913	20150925	EUR	294.025,62	D	PPT DETTO FACTOR SPA IN LIQUIDAZIONE 1297/10 TRIB. COSENZA	UDIENZA 07/10/2015 NOTIFICA 22/07/2015.
16353872	WSP	915	20150925	EUR	249.187,20	D	PPT DETTO FACTOR SPA IN LIQUIDAZIONE 1188/10 TRIB. COSENZA	UDIENZA 07/10/2015 NOTIFICA 22/07/2015.
16353872	WSP	917	20150925	EUR	22.726,87	D	PPT DETTO FACTOR SPA IN LIQUIDAZIONE 907/09 TRIB. COSENZA	UDIENZA 07/10/2015 NOTIFICA 22/07/2015.
16353872	WSP	919	20150928	EUR	450.142,99	D	PPT HITACHI MEDICAL SYSTEMS SPA ORD. 909/14 TRIB. COSENZA UD. 14.10.2015 NOT. 27.07.2015.	
16353872	WSP	921	20150928	EUR	41.928,33	D	PPT BRUNO ELSA 43/15 TRIB. COSENZA UD. 5/11/2015 NOT. 14.09.15	
16353872	WSP	923	20150928	EUR	203.463,68	D	PPT CONGREGAZIONE ANELLE DELLA DIVINA PROVVIDENZA IN AMM.NE STRAORDINARIA 357/07 TRIB. COSENZA UD. 17.11.2015 NOT. 16.09.15	
16353872	WSP	929	20151008	EUR	33.855,21	D	PPT BANCA SISTEMA SPA 31538/13 TRIB. COSENZA UD. 22/10/15	NOT. 29.09.2015
16353872	WSP	933	20151123	EUR	20.000,00	D	PPT CIRILLO FRANCESCO 811/14 TRIB. PAOLA UD. ?	NOT. 16.11.2015
16353872	WSP	935	20151207	EUR	454.007,68	D	PPT PANARO MARCELLA COMBARDO CLOTILDE ELVIRA CONDO TRIB. COSENZA UD. 16.12.2015 NOT. 20.11.2015	
16353872	WSP	939	20160127	EUR	25.030,26	D	PPT NUOVA UDIRE SRL 1415/14 TRIB. COSENZA UD. 15.04.2016	NOT. 14.01.2016
16353872	WSP	943	20160229	EUR	30.775,30	D	PPT SGARAMELLA FRANCESCO 1524/09 TRIB. COSENZA UD. 25.03.16 NOT. 17.02.2016	
16353872	WSP	945	20160229	EUR	13.813,35	D	PPT PRESCICI MICHELE ORD. CRON. 13912 TRIB. COSENZA	UD. 23.05.2016 NOT. 19.02.2016
16353872	WSP	947	20160310	EUR	52.202,59	D	PPT ITOP SPA 1272/15 TRIB. ROMA UD. 18.04.2016 NOT. 07.03.16	
TOTALE					33.781.065,64			

2	15340870	WIS	19	20040504	EUR	5.900,00	D	2 ATTI PIGNORAMENTO PROMOSSI DALL'AVV. RUSSO	
15340870	WIS	51	20051223	EUR	7.000,00	D	PPT FARMACFTORING SPA 51600/04 TRIB. CASTROVILLARI	UD 25.01.2006	
15340870	WIS	53	20060201	EUR	30.000,00	D	PPT FARMACFTORING UDIENZA 23/2/2006 TRIBUNALE CASTROVILLARI		
15340870	WIS	55	20060201	EUR	500.000,00	D	PPT FARMACFTORING UDIENZA 23/2/2006 TRIBUNALE CASTROVILLARI		
15340870	WIS	57	20060201	EUR	190.000,00	D	PPT CEA ITALIA UDIENZA 22/2/2006 TRIBUNALE CASTROVILLARI		
15340870	WIS	67	20060313	EUR	60.000,00	D	PREN.47 ANNULLATA PER ERRORE APPOSTA IL 23/2/05 UFF. PPT FARMACFTORING SPS 36089/2004 CASTROVILLARI UD. 25/01/06		
15340870	WIS	77	20060926	EUR	43.000,00	D	PPT FARMACFTORING SPA 20330/05 TRIB. CASTROVILLARI UD. 25.10.06		
15340870	WIS	81	20061026	EUR	65.000,00	D	PPT CEA ITALIA 1269/03 UDIENZA 6/12/2006 TRIBUNALE CASTROVILLARI		
15340870	WIS	83	20070315	EUR	245.323,20	D	PPT BECTON DICKINSON ITALIA SPA. TRIB. CASTROVILLARI 26.06.07		
15340870	WIS	85	20070316	EUR	1.860,00	D	PPT BORRACCINO 24692/06 TRIB. ROMA UD. 02.04.07	NOTIFICA 12.03.07	
15340870	WIS	89	20071116	EUR	12.503,82	D	PPT SERPA PAOLA D.I. 293/07 TRIB. ROMA UD. 20.11.07	NOTIFICA 19.10.07	
15340870	WIS	93	20071116	EUR	262.563,30	D	PPT TOSHIBA MEDICAL SYSTEM SRL D.I. 975/06 TRIB. ROMA	UDIENZA 23.11.07. NOTIFICA 12.11.07	
15340870	WIS	99	20080424	EUR	20.390,34	D	PPT BECTON DICKINSON ITALIA SPA 13830/06 TRIB. COSENZA	UD 05.05.08	
15340870	WIS	101	20080616	EUR	162.791,37	D	PPT BECTON DICKINSON ITALIA SPA DECRETO 1234/06	TRIBUNALE DI COSENZA UDIENZA 18.07.08	
15340870	WIS	105	20081017	EUR	95.909,00	D	PPT FARMACFTORING SPA D.I. 97/07 TRIB. COSENZA UD. 1.12.08	NOTIFICA 13.10.08	
15340870	WIS	107	20081017	EUR	884.541,00	D	PPT FARMACFTORING SPA D.I. 14/07 TRIB. COSENZA UD. 1.12.08	NOTIFICA 13.10.08	
15340870	WIS	109	20081017	EUR	63.846,00	D	PPT FARMACFTORING SPA D.I. 66/07 TRIB. COSENZA UD. 1.12.08	NOTIFICA 13.10.08	
15340870	WIS	189	20120918	EUR	130.000,00	D	PPT FARMACFTORING 6051/04 UDIENZA 24/5/2006 TRIBUNALE CAST ROVILLARI		
15340870	WIS	193	20140522	EUR	3.000.000,00	D	VIS CAUTELATIVO PER PIGNORAMENTI ELENCATI SUL CONTO 16353872		
TOTALE					5.780.628,03				

3	44218659	WISP	59	20150127	EUR	3.000.000,00	D	VIS CAUTELATIVO PER PIGNORAMENTI ELENCATI SUL CONTO 1635387	
---	----------	------	----	----------	-----	--------------	---	---	--

4	12595972	WISP	9	20140522	EUR	3.000.000,00	D	VIS CAUTELATIVO PER PIGNORAMENTI ELENCATI SUL CONTO 16353872	
---	----------	------	---	----------	-----	--------------	---	--	--

5	15353873	WIS	1	20020114	EUR	33.569,70	D	2 ATTI PROMOSSI DA GALUANO	
15353873	WIS	3	20060710	EUR	73.382,07	D	PPT DE LUCA VINCENZO TRIB. PAOLA UD. 18.07.2006		
15353873	WIS	5	20060710	EUR	90.797,76	D	PPT BUFFONE TRIB. PAOLA UD. 18.07.2006		
15353873	WIS	7	20060919	EUR	14.342,43	D	PPT SANITAL ORTOPEDIA SANITARIA 17163/05 UDIENZA 15/10/2006 TRIBUNALE ROMA		
15353873	WIS	9	20060926	EUR	2.032,11	D	PPT BORRACCINO 17161/05 UDIENZA 25/10/2006 TRIBUNALE ROMA		
15353873	WIS	11	20060927	EUR	1.300,00	D	PPT ASTRA S.R.L. TRIB. PAOLA UD. 23.10.2006		
15353873	WIS	17	20080424	EUR	6.228,42	D	PPT BECTON DICKINSON ITALIA SPA 12187/06 TRIB. COSENZA	UD 21.04.08 NOT. 11/04/2008	
15353873	WISP	19	20140522	EUR	3.000.000,00	D	VIS CAUTELATIVO PER PIGNORAMENTI ELENCATI SUL CONTO 16353872		
TOTALE					3.221.652,49				

6	17235870	VIS	29	20060705	EUR	3.600,00	D	PPT ITALO AMERICAN ORTOPEDIC UD. 25/9/2006 RM
	17235870	VIS	37	20080703	EUR	6.228,42	D	PPT BECTON DICKINSON ITALIA SPA 12182/06 TRIB COSENZA UD 21.04.08 NOT 11/04/2008
	17235870	VIS	39	20080703	EUR	7.417,60	D	PPT BECTON DICKINSON ITALIA SPA TRIB COSENZA UD 30.07.08
	17235870	VIS	53	20090702	EUR	35.543,00	D	PPT FARMAFACTORING 21130/06 TRIB COSENZA UD 1.12.08 NOTIFICA 13.10.08
	17235870	VIS	55	20090702	EUR	7.815,00	D	PPT FARMAFACTORING 260/06 TRIB COSENZA UD 1.12.08 NOTIFICA 13.10.08
	17235870	VISP	65	20150915	EUR	2.521.917,00	D	PPT FARMAFACTORING SPA DECR. 27846/07 TRIB COSENZA UD 12.01.09 NOTIFICA 19.11.08 RIAP.VISP DEL
	17235870	VISP	67	20150915	EUR	3.000.000,00	D	VIS CAUTELATIVO PER PIGNORAMENTI ELENCATI SUI CONTO 16353872
				TOTALE		5.582.521,02		
7	15177876	VISP	99	20150127	EUR	3.000.000,00	D	VIS CAUTELATIVO PER PIGNORAMENTI ELENCATI SUL CONTO 1635387
	15177876	VISP	103	20160129	EUR	5.000,00	D	RESIDUO RG 1692/13 AVV.BORRACCINO UD 13.02.2014 NOT 24.01.14
				TOTALE		3.005.000,00		
8	15876873	VISP	107	20140522	EUR	3.000.000,00	D	VIS CAUTELATIVO PER PIGNORAMENTI ELENCATI SUL CONTO 16353872
9	18811877	VISP	107	20140616	EUR	3.000.000,00	D	VIS CAUTELATIVO PER PIGNORAMENTI ELENCATI SUL CONTO 16353872
10	18811885	VISP	105	20141107	EUR	3.000.000,00	D	VIS CAUTELATIVO PER PIGNORAMENTI ELENCATI SUI CONTO 16353872
11	18813873	VISP	139	20140306	EUR	25.027,16	D	PPT DE ROSI FRANCESCO DECR 59/11 TRIB ROMA UD 17.09.2012 NOTIFICA 17.4.2012 (RG 32119/12 DA CC 16353872) RIAPP VISP 507
	18813873	VISP	145	20140522	EUR	3.000.000,00	D	VIS CAUTELATIVO PER PIGNORAMENTI ELENCATI SUL CONTO 16353872
	18813873	VISP	149	20140616	EUR	5.000,00	D	SPESE REG RG 26595/12
	18813873	VISP	153	20151221	EUR	12.928,23	D	PPT RTM ORTOPEDIA PERSONALIZZATA SRL 7234/11 TRIB. ROMA UD. 30.04.2014 NOT. 21.01.2014 RESIDUO RG 4690
				TOTALE		3.042.955,39		
12	10343879	VIS	4	20010323	EUR	351.345,63	D	PER PIGNORMENTI.
	10343879	VISP	13	20151218	EUR	3.000.000,00	D	VIS CAUTELATIVO PER PIGNORAMENTI ELENCATI SUL CONTO 16353872
				TOTALE		3.351.345,63		



SERVIZIO
SANITARIO
REGIONALE

AZIENDA SANITARIA PROVINCIALE
COSENZA



REGIONE CALABRIA

Dipartimento Tutela della Salute
e Politiche Sanitarie

BILANCIO DI ESERCIZIO ANNO 2015 RIFORMULATO

(Rendiconto Finanziario)

(schema di cui agli allegati da 1 a 5 nota Regione Calabria Dipartimento Tutela della Salute
prot. 111748/SLAR del 06 aprile 2016)

Il Direttore Generale
Dott. Raffaele Mauro

ALLEG. ALLA DELIBERA
N. 108 del 7 FEB. 2017

**RELAZIONE AL RENDICONTO FINANZIARIO
ANNO 2015**

L'analisi del Rendiconto Finanziario ha lo scopo di dare conto delle capacità dell'Azienda di "generare/ottenere" e di "utilizzare/impiegare" risorse finanziarie. In sostanza, esaminando i flussi finanziari aziendali, si evidenziano i movimenti in entrata ed in uscita delle risorse finanziarie aziendali e si sintetizza la variazione intervenuta nel periodo.

Lo schema di Rendiconto Finanziario evidenzia le classi di "attività/operazioni" suscettibili di far accumulare o far diminuire risorse finanziarie, vale a dire:

- *operazioni di gestione reddituale*, costituite dalle manifestazioni economiche non monetarie (costi e ricavi di natura non monetaria), dai movimenti sui vari fondi aziendali e dalle variazioni dell'attivo circolante (tranne i debiti per mutui e verso l'istituto tesoriere);
- *attività di investimento*, costituite dalle variazioni positive e negative intervenute nel patrimonio netto aziendale, nei debiti per mutui e nei debiti verso l'istituto tesoriere;
- *attività di finanziamento*, costituite dalle variazioni positive e negative intervenute nel patrimonio netto aziendale, nei debiti per mutui e nei debiti verso l'istituto tesoriere.

La somma algebrica delle variazioni intervenute delle tre classi sopra indicate viene sintetizzata nel *Flusso di cassa complessivo*.



AZIENDA SANITARIA PROVINCIALE DI COSENZA
RENDICONTO FINANZIARIO

Importi: Euro

SCHEMA DI RENDICONTO FINANZIARIO		ANNO 2015	ANNO 2014
OPERAZIONI DI GESTIONE REDDITUALE			
(+)	risultato di esercizio	-30.371.649	-27.265.842
	- Voci che non hanno effetto sulla liquidità: costi e ricavi non monetari		
(+)	ammortamenti fabbricati	3.076.465	2.978.720
(+)	ammortamenti altre immobilizzazioni materiali	4.319.992	3.105.397
(+)	ammortamenti immobilizzazioni immateriali	25.418	
	Ammortamenti	7.421.875	6.084.117
(-)	Utilizzo finanziamenti per investimenti	-5.509.616	-4.083.364
(-)	Utilizzo fondi riserva: investimenti, incentivi al personale, successioni e donaz., plusvalenze da reinvest.	0	0
	utilizzo contributi in c/capitale e fondi riserva	-5.509.616	-4.083.364
(+)	accantonamenti SUMAI	200.000	1.000.000
(-)	pagamenti SUMAI	-144.791	-204.922
(+)	accantonamenti TFR		
(-)	pagamenti TFR		
	- Premio operosità medici SUMAI + TFR	55.209	795.078
(+/-)	Rivalutazioni/svalutazioni di attività finanziarie		
(+)	accantonamenti a fondi svalutazioni		
(-)	utilizzo fondi svalutazioni*		
	- Fondi svalutazione di attività		
(+)	accantonamenti a fondi per rischi e oneri	10.780.080	15.712.867
(-)	utilizzo fondi per rischi e oneri	-26.791.935	-13.350.284
	- Fondo per rischi ed oneri futuri	-16.011.855	2.362.583
	TOTALE OPERAZIONI DI GESTIONE REDDITUALE	-44.416.036	-22.107.428
(+/-)	aumento/diminuzione debiti verso regione e provincia autonoma, esclusa la variazione relativa a debiti per acquisto di immobilizzazioni	-222.779	-41.539
(+/-)	aumento/diminuzione debiti verso comune	72.054	512.250
(+/-)	aumento/diminuzione debiti verso aziende sanitarie pubbliche	206.145	1.129.119
(+/-)	aumento/diminuzione debiti verso arpa	0	0
(+/-)	aumento/diminuzione debiti verso fornitori	-108.087.043	-61.883.733
(+/-)	aumento/diminuzione debiti tributari	1.486.599	-335.920
(+/-)	aumento/diminuzione debiti verso istituti di previdenza	878.822	1.008.297
(+/-)	aumento/diminuzione altri debiti	-315.030	680.194
(+/-)	aumento/diminuzione debiti (escl forn di immob e C/C bancari e istituto tesoriere)	-105.981.232	-58.931.332
(+/-)	aumento/diminuzione ratei e risconti passivi	-1.147	-1.368
(+/-)	diminuzione/aumento crediti parte corrente v/ stato quote indistinte	0	0
(+/-)	diminuzione/aumento crediti parte corrente v/ stato quote vincolate	0	0
(+/-)	diminuzione/aumento crediti parte corrente v/ Regione per gettito addizionali Irpef e Irap	0	0
(+/-)	diminuzione/aumento crediti parte corrente v/ Regione per partecipazioni regioni a statuto speciale	0	0
(+/-)	diminuzione/aumento crediti parte corrente v/ Regione - vincolate per partecipazioni regioni a statuto speciale	0	0
(+/-)	diminuzione/aumento crediti parte corrente v/ Regione - gettito fiscalità regionale	0	0
(+/-)	diminuzione/aumento crediti parte corrente v/ Regione - altri contributi extrafondo	0	0
(+/-)	diminuzione/aumento crediti parte corrente v/ Regione	341.740	-52.848.882
(+/-)	diminuzione/aumento crediti parte corrente v/ Comune	-60.183	-15.650
(+/-)	diminuzione/aumento crediti parte corrente v/ Asl-Ao	484.332	-46.053
(+/-)	diminuzione/aumento crediti parte corrente v/ ARPA		
(+/-)	diminuzione/aumento crediti parte corrente v/ Erario	-3.174.934	137.104
(+/-)	diminuzione/aumento crediti parte corrente v/ Altri	-12.124.610	9.444.230
(+/-)	diminuzione/aumento di crediti	-14.533.655	-43.329.251
(+/-)	diminuzione/aumento del magazzino	-1.136.051	-1.411.366
(+/-)	diminuzione/aumento di acconti a fornitori per magazzino	0	0
(+/-)	diminuzione/aumento rimanenze	-1.136.051	-1.411.366
(+/-)	diminuzione/aumento ratei e risconti attivi	2.597.413	119.559
	TOTALE ATTIVITÀ DI GESTIONE REDDITUALE	-42.818.623	-24.487.925
ATTIVITÀ DI INVESTIMENTO			
(-)	Acquisto costi di impianto e di ampliamento	0	0

(-)	Acquisto costi di ricerca e sviluppo	0	0
(-)	Acquisto Diritti di brevetto e diritti di utilizzazione delle opere d'ingegno	0	0
(-)	Acquisto immobilizzazioni immateriali in corso	0	0
(-)	Acquisto altre immobilizzazioni immateriali	-127.089	0
(-)	Acquisto Immobilizzazioni Immateriali	-127.089	0
(+)	Valore netto contabile costi di impianto e di ampliamento dismessi	0	0
(+)	Valore netto contabile costi di ricerca e sviluppo dismessi	0	0
(+)	Valore netto contabile Diritti di brevetto e diritti di utilizzazione delle opere d'ingegno dismessi	0	0
(+)	Valore netto contabile immobilizzazioni immateriali in corso dismesse	0	0
(+)	Valore netto contabile altre immobilizzazioni immateriali dismesse	0	0
(+)	Valore netto contabile Immobilizzazioni Immateriali dismesse		
(-)	Acquisto terreni	0	0
(-)	Acquisto fabbricati	-3.258.162	-1.845.457
(-)	Acquisto impianti e macchinari	-11.126	-19.039
(-)	Acquisto attrezzature sanitarie e scientifiche	-3.842.372	-2.707.005
(-)	Acquisto mobili e arredi	-100.104	-439.042
(-)	Acquisto automezzi	-1.972.312	-97.478
(-)	Acquisto altri beni materiali	-138.167	-318.037
(-)	Acquisto Immobilizzazioni Materiali	-9.322.243	-5.426.058
(+)	Valore netto contabile terreni dismessi	0	0
(+)	Valore netto contabile fabbricati dismessi	0	0
(+)	Valore netto contabile impianti e macchinari dismessi	0	0
(+)	Valore netto contabile attrezzature sanitarie e scientifiche dismesse	0	0
(+)	Valore netto contabile mobili e arredi dismessi	0	0
(+)	Valore netto contabile automezzi dismessi	0	0
(+)	Valore netto contabile altri beni materiali dismessi	0	0
(+)	Valore netto contabile Immobilizzazioni Materiali dismesse	0	0
(-)	Acquisto crediti finanziari	0	0
(-)	Acquisto titoli	0	0
(-)	Acquisto Immobilizzazioni Finanziarie	0	0
(+)	Valore netto contabile crediti finanziari dismessi	0	0
(+)	Valore netto contabile titoli dismessi	0	0
(+)	Valore netto contabile Immobilizzazioni Finanziarie dismesse	0	0
(+/-)	Aumento/Diminuzione debiti v/fornitori di immobilizzazioni	0	0
B - Totale attività di investimento		2.449.332	-5.426.058
ATTIVITÀ DI FINANZIAMENTO			
(+)/()	diminuzione/aumento crediti vs Stato (finanziamenti per investimenti)	0	0
(+)/()	diminuzione/aumento crediti vs Regione (finanziamenti per investimenti)	-6.057.161	-5.572.312
(+)/()	diminuzione/aumento crediti vs Regione (aumento fondo di dotazione)	0	0
(+)/()	diminuzione/aumento crediti vs Regione (ripiano perdite)	115.718.939	-66.991.459
(+)/()	diminuzione/aumento crediti vs Regione (copertura debiti al 31.12.2005)	0	0
(+)	aumento fondo di dotazione		
(+)	aumento contributi in c/capitale da regione e da altri		
(+)/()	altri aumenti/diminuzioni al patrimonio netto*	22.885.882	360.524.447
(+)/()	aumenti/diminuzioni nette contabili al patrimonio netto	0	0
(+)/()	aumento/diminuzione debiti C/C bancari e istituto tesoriere*	67.407.365	-96.306.682
(+)	assunzione nuovi mutui*		
(-)	mutui quota capitale rimborsata		
C - Totale attività di finanziamento		100.165.025	288.655.994
FLUSSO DI CASSA COMPLESSIVO (A+B+C)		71.451.021	82.674.178
Delta liquidità tra inizio e fine esercizio (al netto dei conti bancari passivi)			
Squadratura tra il valore delle disponibilità liquide nello SP e il valore del flusso di cassa complessivo			



SERVIZIO
SANITARIO
REGIONALE



AZIENDA SANITARIA PROVINCIALE
COSENZA



REGIONE CALABRIA

Dipartimento Tutela della Salute
e Politiche Sanitarie

BILANCIO DI ESERCIZIO ANNO 2015 RIFORMULATO

(Relazione sulla Gestione)

(schema di cui agli allegati da 1 a 5 nota Regione Calabria Dipartimento Tutela della Salute
prot. 111748/SLAR del 06 aprile 2016)

Il Direttore Generale
Dott. Raffaele Mauro

ALLEG. ALLA DELIBERA

N. 108 del 7 FEB. 2017

SOMMARIO

1. CRITERI GENERALI DI PREDISPOSIZIONE DELLA RELAZIONE SULLA GESTIONE.....	4
2. GENERALITÀ SUL TERRITORIO SERVITO, SULLA POPOLAZIONE ASSISTITA E SULL'ORGANIZZAZIONE DELL'AZIENDA.....	5
3. GENERALITÀ SULLA STRUTTURA E SULL'ORGANIZZAZIONE DEI SERVIZI	8
3.1 ASSISTENZA OSPEDALIERA	8
3.2 ASSISTENZA TERRITORIALE	19
3.3 PREVENZIONE	48
3.4 Ricerca (solo per gli IRCCS)	54
4. L'ATTIVITÀ DEL PERIODO	55
4.1 ASSISTENZA OSPEDALIERA	55
4.2 ASSISTENZA TERRITORIALE	61
4.4 RICERCA (SOLO PER GLI IRCCS).....	90
5. LA GESTIONE ECONOMICO-FINANZIARIA DELL'AZIENDA.....	91
5.1 SINTESI DEL BILANCIO E RELAZIONE SUL GRADO DI RAGGIUNGIMENTO DEGLI OBIETTIVI ECONOMICO-FINANZIARI.....	91
5.2 CONFRONTO CE PREVENTIVO/CONSUNTIVO E RELAZIONE SUGLI SCOSTAMENTI	93
5.3 RELAZIONE SUI COSTI PER LIVELLI ESSENZIALI DI ASSISTENZA E RELAZIONE SUGLI SCOSTAMENTI	101
5.4 RELAZIONE SUL BILANCIO SEZIONALE DELLA RICERCA (SOLO PER GLI IRCCS)	108
5.5 FATTI DI RILIEVO AVVENUTI DOPO LA CHIUSURA DELL'ESERCIZIO.....	108
5.6 PROPOSTA DI COPERTURA PERDITA /DESTINAZIONE DELL'UTILE	108



AZIENDA SANITARIA PROVINCIALE
COSENZA



REGIONE CALABRIA

*Dipartimento Tutela della Salute
e Politiche Sanitarie*

Premessa

Il bilancio 2015, sul quale di seguito si andrà a relazionare, è un anno interamente sottoposto alla gestione delle precedenti Direzioni Generali. Le azioni poste in essere dall'ASP di Cosenza sono pertanto la diretta conseguenza delle linee programmatiche che la stessa Azienda e la Regione Calabria hanno direttamente definito, anche in considerazione di quanto previsto dal Piano di Rientro a cui la regione è sottoposta dal 2010.

L'Azienda, ha pertanto comunque operato e continua ad operare per la rimodulazione dell'intero sistema organizzativo, nella definizione del fabbisogno delle risorse umane e materiali, nella predisposizione di regolamenti finalizzati all'uniformità dei comportamenti tra le varie aree distrettuali, nella gestione del personale e nell'approvvigionamento di beni e servizi, nella definizione di procedure finalizzate al contenimento ed alla razionalizzazione della spesa.

L'attuale gestione insediatasi nel mese di gennaio 2016, ha predisposto una serie di azioni mirate ad interventi sulle dinamiche amministrativo-contabili dell'Azienda, finalizzate soprattutto ad una migliore gestione delle risorse umane, strumentali ed economiche assegnate all'ASP di Cosenza, al fine di perseguire gli obiettivi e le azioni conseguenti secondo le normali dinamiche di gestione e, pertanto, contribuire al superamento della fase di criticità che ancora persegue il sistema sanitario calabrese in generale e l'ASP di Cosenza in particolare, attuando quella che è il fondamento moderno della gestione delle Aziende del Sistema Sanitario, e cioè efficacia, efficienza, qualità ed economicità.

Tuttavia, in considerazione del fatto che la presente relazione è riferita al bilancio consuntivo dell'anno 2015, le risultanze economiche di seguito esposte rilevano fatti di gestione della precedente gestione commissariale che, comunque, nell'ottica della continuità Amministrativa, si sono sviluppati naturalmente in archi temporali precedenti e successivi all'anno preso in esame.



SERVIZIO
SANITARIO
REGIONALE



**AZIENDA SANITARIA PROVINCIALE
COSENZA**



REGIONE CALABRIA

*Dipartimento Tutela della Salute
e Politiche Sanitarie*

1. CRITERI GENERALI DI PREDISPOSIZIONE DELLA RELAZIONE SULLA GESTIONE

La presente relazione sulla gestione, che correda il bilancio di esercizio 2015, è stata predisposta secondo le disposizioni del D. Lgs. 118/11, quindi facendo riferimento al Codice Civile e ai Principi Contabili Nazionali (OIC), fatto salvo quanto difformemente previsto dallo stesso D. Lgs. 118/11.

La presente relazione sulla gestione, in particolare, contiene tutte le informazioni minimali richieste dal D. Lgs. 118/11. Fornisce inoltre tutte le informazioni supplementari, anche se non specificamente richieste da disposizioni di legge, ritenute necessarie a dare una rappresentazione esaustiva della gestione sanitaria ed economico-finanziaria dell'esercizio 2015.



2. GENERALITÀ SUL TERRITORIO SERVITO, SULLA POPOLAZIONE ASSISTITA E SULL'ORGANIZZAZIONE DELL'AZIENDA

La Azienda Sanitaria Provinciale di Cosenza opera su un territorio coincidente con la provincia di Cosenza, con una popolazione complessiva di 717.535 abitanti (fonte ISTAT), distribuiti in 155 comuni, suddivisi in 6 distretti.

La distribuzione della popolazione per fasce di età è la seguente:

	<i>Fascia di età</i>	<i>Coniugati/e</i>	<i>Vedovi/e</i>	<i>Divorziati/e</i>	<i>Maschi</i>	<i>Femmine</i>	<i>Numero</i>
<i>popolazione di età</i>	0-14	0	0	0	47.999	45.445	93.444
<i>popolazione di età</i>	15-64	267.528	8.539	6.736	236.362	239.628	475.990
<i>popolazione di età</i>	65-74	54.639	11.234	1.139	34.552	36.907	71.459
<i>popolazione di età</i>	75 e oltre	38.385	32.887	654	31.647	44.995	76.642
	Totale	360.552	52.660	8.529	350.560	366.975	717.535

La popolazione esente da ticket, nell'esercizio 2015, è pari a 432.454 unità (261.905 per motivi di reddito, in via esclusiva o in associazione con altre condizioni di esenzione, 170.549 per altre posizioni di esenzione). Di seguito si riporta tabella dettagliata di riepilogo di popolazione assistita e posizioni esenti anno 2015 (CUP – Ticket Aziendale).

POSIZIONI ESENTI	F	M	TOTALE
INVALIDI CIVILI (C)	20.571	15.562	36.133
INVALIDI DEL LAVORO (L)	272	1.409	1.681
INVALIDI PER SERVIZIO (S)	103	1.276	1.379
INVALIDI DI GUERRA (G)	6	53	59
ESENTI PER VULNERABILITÀ SANITARIA (VS)	241	314	555
ESENTI PER MALATTIE RARE (R)	3.747	2.187	5.934
ESENTI PER PATOLOGIE	65.657	59.151	124.808
TOTALE	90.597	79.952	170.549
ESENTI PER REDDITO			261.905
TOTALE GENERALE			432.454



SERVIZIO
SANITARIO
REGIONALE



**AZIENDA SANITARIA PROVINCIALE
COSENZA**



REGIONE CALABRIA

*Dipartimento Tutela della Salute
e Politiche Sanitarie*

TOTALE ASSISTITI	
Assistiti esenti	356.490
Posizioni esenti	432.454
% Assistiti esenti	
% Posizioni esenti	

Dichiarazione sulla coerenza dei dati esposti con i modelli ministeriali di rilevazione flussi:

MODELLO FLS 11 Anno 2015	I dati sulla popolazione assistita, e sulla sua scomposizione per fasce d'età, non sono coerenti con quelli esposti nel QUADRO G del Modello FLS 11.
MODELLO FLS 11 Anno 2015	I dati sulla popolazione esente da ticket sono coerenti con quelli esposti nel QUADRO H del Modello FLS 11.



SERVIZIO
SANITARIO
REGIONALE



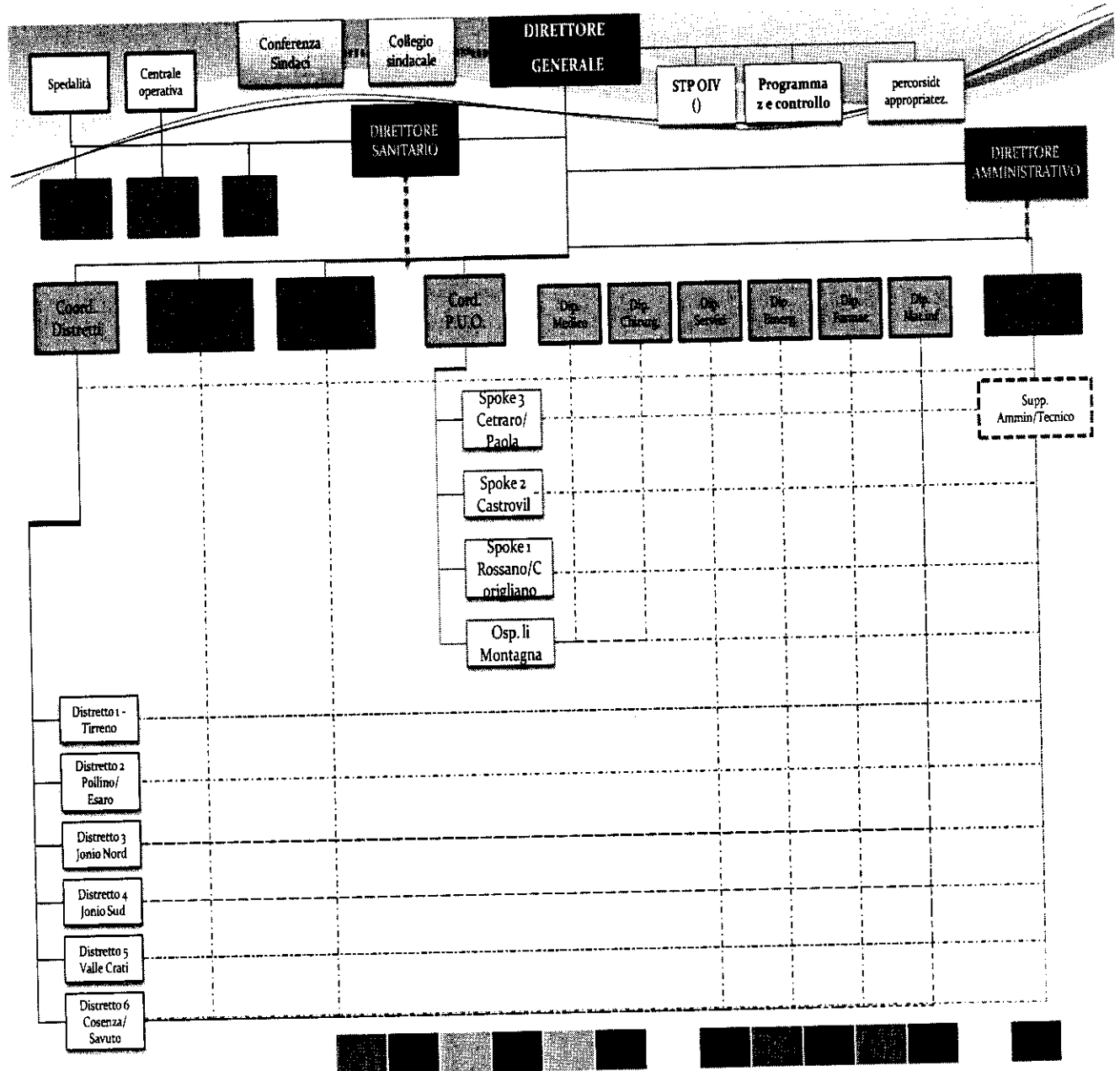
**AZIENDA SANITARIA PROVINCIALE
COSENZA**



REGIONE CALABRIA

*Dipartimento Tutela della Salute
e Politiche Sanitarie*

La Azienda Sanitaria Provinciale di Cosenza adotta il seguente modello organizzativo:



3. GENERALITÀ SULLA STRUTTURA E SULL'ORGANIZZAZIONE DEI SERVIZI

3.1 ASSISTENZA OSPEDALIERA

A) STATO DELL'ARTE

L'azienda opera mediante 7 presidi a gestione diretta (3 Spoke: Castrovillari, Cetraro/Paola Rossano/Corigliano e gli Ospedali di Montagna di Acri e San Giovanni in Fiore), e 11 case di cura convenzionate, oltre ai reparti di post-acuzie (di Lungodegenza) di Trebisacce, Praia a Mare e Mormanno (Riabilitazione intensiva).

Si riporta di seguito tabella riassuntiva di posti letto pubblici:

STRUTTURA				Posti letto attivi 2015		
Macro	Presidio	cod.	Reparto	Ordinari	DH/DS	totale
TOTALI	Totale posti letto			531	149	680
	Posti letto Lungodegenza-Riab.*			90	-	90
	Posti letto Acuti			441	149	590

Nella tabella seguente sono riportati i posti letto attualmente attivi nello Spoke di Rossano/Corigliano:

STRUTTURA				Posti letto attivi 2015		
Macro	Presidio	cod.	Reparto	Ordinari	DH/DS	totale
Spoke Rossano Corigliano	Corigliano	0901	Chirurgia Generale	17	1	18
	Corigliano	2601	Medicina Generale	20	4	24
	Corigliano	3201	Neurologia	8	2	10
	Corigliano	3701	Ostetricia e Ginec.	25	5	30
	Corigliano	3101	Nido	4	-	4
	Corigliano	3901	Pediatria - neonat.	12	3	15
	Corigliano	4001	Psichiatria	8	-	8
	Corigliano	4301	Urologia	1	1	2
	Corigliano	0201	Multidisciplinare	-	-	-
	Corigliano	9801	-	-	-	-
	Rossano	0801	Cardiologia	8	2	10
	Rossano	0901	Chirurgia Generale	17	2	19
	Rossano	2901	Nefrologia e dialisi	9	1	10
	Rossano	3401	Oculistica	-	-	-
	Rossano	3601	Ortopedia e Traum.	18	2	20
	Rossano	3801	Otorinolaringoiatria	-	-	-
	Rossano	4301	Urologia	-	-	-
	Rossano	4901	Terapia intensiva	4	-	4
	Rossano	5001	UTIC	6	-	6
	Rossano	6401	Oncologia	1	9	10
	Rossano	0201	Multidisciplinare	-	8	8
	Rossano	9801	-	-	-	-
	Rossano	5601	Riabilitazione int.	-	-	-
	Rossano	6001	Lungodegenza	20	-	20



Dipartimento Tutela della Salute
e Politiche Sanitarie

Nella tabella seguente sono riportati i posti letto attualmente attivi nello Spoke di Cetraro/Paola:

Macro	STRUTTURA			Posti letto attivi 2015		
	Presidio	cod.	Reparto	Ordinari	DH/DS	totale
Spoke Cetraro/Paola	Cetraro	0901	Chirurgia Generale	8	2	10
	Cetraro	3201	Neurologia	10	1	11
	Cetraro	3401	Oculistica	-	-	-
	Cetraro	3701	Ostetricia e Ginec.	22	5	27
	Cetraro	3101	Nido	4		4
	Cetraro	3801	Otorinolaringoiatria			-
	Cetraro	3901	Pediatria - neonat.	12	2	14
	Cetraro	4001	Psichiatria	8		8
	Cetraro	4301	Urologia	7	2	9
	Cetraro	4901	Terapia intensiva	6		6
	Cetraro	0201	Multidisciplinare		4	14
	Cetraro	9801			10	
	Cetraro	6001	Lungodegenza	20		20
	Paola	0801	Cardiologia	10		10
	Paola	0901	Chirurgia Generale	23	2	25
	Paola	2601	Medicina Generale	28	2	30
	Paola	3601	Ortopedia e Traum.	14	4	18
	Paola	5001	UTIC	6		6
	Paola	6401	Oncologia	1	9	10
	Paola	0201	Multidisciplinare			
Paola	9801				8	

Nella tabella seguente sono riportati i posti letto attualmente attivi nello Spoke di Castrovillari:

Macro	STRUTTURA			Posti letto attivi 2015		
	Presidio	cod.	Reparto	Ordinari	DH/DS	totale
Spoke Castrovillari	Castrovillari	0801	Cardiologia	9	2	11
	Castrovillari	0901	Chirurgia Generale	19	2	21
	Castrovillari	2601	Medicina Generale	19	2	21
	Castrovillari	3201	Neurologia			-
	Castrovillari	3401	Oculistica		4	4
	Castrovillari	3601	Ortopedia e Traum.			-
	Castrovillari	3701	Ostetricia e Ginec.	16	4	20
	Castrovillari	3101	Nido	4		4
	Castrovillari	3801	Otorinolaringoiatria			-
	Castrovillari	3901	Pediatria - neonat.	10	2	12
	Castrovillari	4001	Psichiatria			-
	Castrovillari	4301	Urologia			-
	Castrovillari	4901	Terapia intensiva	2		2
	Castrovillari	5001	UTIC	7		7
	Castrovillari	6401	Oncologia		8	8
	Castrovillari	6801	Pneumologia	10	2	12
	Castrovillari	7101	Reumatologia		4	-
	Castrovillari	0201	Multidisciplinare			
	Castrovillari	9801				



SERVIZIO
SANITARIO
REGIONALE



**AZIENDA SANITARIA PROVINCIALE
COSENZA**



REGIONE CALABRIA

*Dipartimento Tutela della Salute
e Politiche Sanitarie*

Nella tabella seguente sono riportati i posti letto attualmente attivi nelle strutture di Acri, San Giovanni in Fiore e Trebisacce:

STRUTTURA				Posti letto attivi 2015		
Macro	Presidio	cod.	Reparto	Ordinari	DH/DS	totale
Ospedale di Montagna di Acri	Acri	0901	Chirurgia Generale	10		10
	Acri	2601	Medicina Generale	20		20
	Acri	0201	Multidisciplinare		8	16
	Acri	9801			8	
	Acri	6001	Lungodegenza			-

STRUTTURA				Posti letto attivi 2015		
Macro	Presidio	cod.	Reparto	Ordinari	DH/DS	totale
Ospedale di Montagna di San Giovanni in F.	S.G.F.	0901	Chirurgia Generale		4	
	S.G.F.	2601	Medicina Generale	20	4	24
	S.G.F.	3701	Ostetricia e Ginec.		4	
	S.G.F.	0201	Multidisciplinare			
	S.G.F.	9801				
	S.G.F.	6001	Lungodegenza	20		-

STRUTTURA				Posti letto attivi 2015		
Macro	Presidio	cod.	Reparto	Ordinari	DH/DS	totale
Struttura	Trebisacce	6001	Lungodegenza	10		10

Nella tabella seguente sono riportati la dotazione dei posti letto presente nella struttura di Mormanno in corso di riordino secondo i decreti in vigore:

STRUTTURA				Posti letto attivi 2015		
Macro	Presidio	cod.	Reparto	Ordinari	DH/DS	totale
	Mormanno	5601	Riabilitazione int. *	30		30
	Mormanno	6001	Lungodegenza *			

*Attività in corso di riordino presso le strutture di Mormanno/Castrovillari, secondo il Decreto 64/2016.

Dalle tabelle si evince che i posti letto direttamente gestiti nelle strutture pubbliche attualmente sono pari a 680 unità (di cui n° 590 posti letto per acuti e n° 90 posti letto per post-acuti - cod. 56/60), quelli gestiti nelle Case di Cura accreditate sono pari a 650 unità (di cui n° 348 posti letto per acuti e n° 302 Posti letto per post-acuzie - cod. 56/60/75).



Le Strutture private accreditate dell'ASP di Cosenza fino alla data del 04/11/2014 erano in totale n°12 e precisamente:

- ✓ Casa di Cura San Francesco;
- ✓ Casa di Cura Villa del Sole;
- ✓ Casa di Cura Sacro Cuore;
- ✓ Casa di Cura Scarnati;
- ✓ Casa di Cura Misasi;
- ✓ Casa di Cura Santa Lucia;
- ✓ Casa di Cura Tricarico-Rosano;
- ✓ Casa di Cura Cascini;
- ✓ Casa di Cura Arena;
- ✓ Casa di Cura San Luca;
- ✓ Casa di Cura La Madonnina;
- ✓ Casa di Cura Madonna della Catena.

Di seguito alla emanazione dei DCA-CA n°89 del 04/11/2014 e DCA-CA 94 del 11/11/2014, autorizzazione al subentro e alla voltura delle autorizzazioni e accreditamenti rispettivamente della Casa di Cura Madonna della Catena e Casa di Cura La Madonnina in favore del nuovo soggetto giuridico Clinica Madonna della Catena, le Strutture private accreditate sono state, nel corso del 2015, in totale n°11 e precisamente:

- ✓ Casa di Cura San Francesco;
- ✓ Casa di Cura Villa del Sole;
- ✓ Casa di Cura Sacro Cuore;
- ✓ Casa di Cura Scarnati;
- ✓ Casa di Cura Misasi;
- ✓ Casa di Cura Santa Lucia;
- ✓ Casa di Cura Tricarico-Rosano;
- ✓ Casa di Cura Cascini;
- ✓ Casa di Cura Arena;
- ✓ Casa di Cura San Luca;
- ✓ Clinica Madonna della Catena (ex C. di C. La Madonnina ed ex C. di C. Madonna della Catena).

Di seguito si riporta specifica tabella con l'indicazione, per ogni Casa di Cura, dei posti letto e della tipologia di prestazione nonché della tabella riassuntiva con i posti letto Ordinari, i posti letto DH/DS, secondo quanto previsto dalle normative vigenti, quali il DPGR n°1 del 05/01/2011, il DPGR n°26 del 21/03/2012 e il DPGR n°106 del 05/07/2012.

POSTI LETTO STRUTTURE - ASP COSENZA						
Posti letto accreditati DPGR n.1 del 05/01/2011						
CASA DI CURA	P.L. ORDIN.	P.L. in DH/DS	P.L. AUTORIZZATI	P.L. RIABILIT. INTENS.	P.L. in LUNG.	TOTALE
ARENA				30		30
CASCINI	80	8				88
LA MADONNINA	68	9	8			85
MADONNA DELLA CATENA		15		106	13	134
MISASI				29	31	60
SACRO CUORE	54	14	3			71
SAN FRANCESCO				60		60
SAN LUCA	24	3				27
SANTA LUCIA	8	9				17
SCARNATI	25	3	4		14	46
TRICARICO-ROSANO	116	12				128
VILLA DEL SOLE	56	8				64
VILLA VERDE				10		10
VILLA DEGLI OLEANDRI				10		10
TOTALI	431	81	15	245	58	830

POSTI LETTO STRUTTURE - ASP COSENZA							
Posti letto dopo riconversione DPGR n.26 del 21/03/2012 e DPGR n. 106 del 05/07/2012							
CASA DI CURA	P.L. ORDIN.	P.L. in DH/DS	P.L. COD.75	P.L. RIABILIT. INTENS.	P.L. in LUNG.	TOTALE	
ARENA		4		26		30	
CASCINI	50	5			20	75	
CLINICA MADONNA DELLA CATENA	LA MADONNINA	30	7	26		63	
	MADONNA DELLA CATENA		6	18	44	68	
MISASI		5		40	10	55	
SACRO CUORE	40	4				44	
SAN FRANCESCO		4		56		60	
SAN LUCA		10				10	
SANTA LUCIA		10				10	
SCARNATI	30	3			10	43	
TRICARICO-ROSANO	80	12		26		118	
VILLA DEL SOLE	40	8		26		74	
TOTALI	270	78	18	244	40	650	

Con la tabella seguente vengono elencati i decreti di accreditamento delle Case di Cura, distinti per Acuti e Post-Acuti alla data del 31/12/2015:

DECRETI ACCREDITAMENTO - ASP COSENZA			
	CASA DI CURA	ACUTI	POST-ACUTI
	ARENA	DPGR 19 DEL 13/02/2014	
	CASCINI	DPGR 116 DEL 11/07/2012	DPGR 33 DEL 07/03/2013
CLINICA	LA MADONNINA	DPGR 20 DEL 13/02/2014	



SERVIZIO
SANITARIO
REGIONALE



**AZIENDA SANITARIA PROVINCIALE
COSENZA**



REGIONE CALABRIA

Dipartimento Tutela della Salute
e Politiche Sanitarie

MADONNA DELLA CATENA	MADONNA DELLA CATENA	DPGR 117 DEL 11/07/2012	DPGR 84 DEL 17/06/2013
	MISASI	DPGR 140 DEL 16/10/2013	
	SACRO CUORE	DPGR 118 DEL 11/07/2012	
	SAN FRANCESCO	DPGR 90 DEL 19/06/2013	
	SAN LUCA	DPGR 114 DEL 11/07/2012	
	SANTA LUCIA	DPGR 113 DEL 11/07/2012	
	SCARNATI	DPGR 115 DEL 11/07/2012	DPGR 82 DEL 17/06/2013
	TRICARICO-ROSANO	DPGR 119 DEL 11/07/2012	DPGR 7 DEL 29/01/2013
	VILLA DEL SOLE	DPGR 120 DEL 11/07/2012	DPGR 80 DEL 17/06/2013

Infine a seguire si riporta tabella analitica dei posti letto Ordinari e posti letto DH / DS in dotazione alle Case di Cura accreditate, distinti per singola struttura e per singola specialità alla data del 31/12/2015:


	CASA DI CURA	POSTI LETTO DH/DS	POSTI LETTO ORDINARI	TOTALE POSTI LETTO DH/DS/ORDI N.
	SAN FRANCESCO - DPGR 106/2012			
	RIABILITAZIONE NEUROLOGICA E CARDIORESPIRATORIA	4	56	60
	TOTALI	4	56	60
	VILLA DEL SOLE - DPGR 26/2012 - DPGR 106/2012			
	CHIRURGIA GENERALE	2	20	22
	GINECOLOGIA	1	10	11
	UROLOGIA	1	10	11
	RIABILITAZIONE CARDIORESPIRATORIA	4	26	30
	TOTALI	8	66	74
CLINICA MADONNA DELLA CATENA	LA MADONNINA - DPGR 26/2012 - DPGR 106/2012			
	CHIRURGIA GENERALE	3	30	33
	UROLOGIA			
	GINECOLOGIA			
	RIABILITAZIONE	4	26	30
	TOTALI	7	56	63
	MADONNA DELLA CATENA - DPGR 174/2012 - DPGR 20/2014			
	RIABILITAZIONE INTENSIVA COD.56	6	44	50
	RIABILITAZIONE AD ALTA INTENSITA' COD.75		18	18
	TOTALI	6	62	68
	SACRO CUORE - DPGR 26/2012 - DPGR 118/2012			
OSTETRICIA E GINECOLOGIA	4	40	44	
TOTALI	4	40	44	
	SCARNATI - DPGR 26/2012 - DPGR 106/2012			
LUNGODEGENZA		10	10	
ORTOPEDIA E TRAUMATOLOGIA	3	30	33	
TOTALI	3	40	43	



SERVIZIO
SANITARIO
REGIONALE



**AZIENDA SANITARIA PROVINCIALE
COSENZA**



REGIONE CALABRIA

Dipartimento Tutela della Salute
e Politiche Sanitarie

MISASI - DPGR 106/2012			
RIABILITAZIONE INTENSIVA COD.56	5	40	45
LUNGODEGENZA		10	10
TOTALI	5	50	55
SANTA LUCIA - DPGR 26/2012			
OCULISTICA	10		10
TOTALI	10	0	10
TRICARICO-ROSANO - DPGR 26/2012 - DPGR 106/2012			
CARDIOLOGIA CON EMODINAMICA INTERVENTISTICA	2	20	22
UTIC		5	5
CHIRURGIA VASCOLARE		5	5
CHIRURGIA GENERALE	2	20	22
MEDICINA GENERALE	3	20	23
OTORINOLARIGOIATRIA ENDOSCOPIA	1	10	11
RIABILITAZIONE INTENSIVA COD.56	4	26	30
TOTALI	12	106	118
CASCINI - DPGR 26/2012 - DPGR 106/2012			
CHIRURGIA GENERALE E CHIRURGIA GINECOLOGICA	3	20	23
UROLOGIA	1	10	11
ORTOPEDIA	1	20	21
LUNGODEGENZA		20	20
TOTALI	5	70	75
ARENA - DPGR 106/2012			
RIABILITAZIONE MUSCOLO SCHELETRICA	4	26	30
TOTALI	4	26	30
SAN LUCA - DPGR 26/2012			
CHIRURGIA MAXILLO-FACCIALE	7		7
ODONTOSTOMATOLOGIA	3		3
TOTALI	10	0	10

Dichiarazione sulla coerenza dei dati esposti con i modelli ministeriali di rilevazione flussi:

MODELLO HSP 11 Anno 2015	I dati sul numero di strutture a gestione diretta e convenzionate non sono coerenti con quelli complessivamente desumibili dai modelli HSP 11
MODELLO HSP 12 Anno 2015	I dati relativi ai posti letto dei presidi a gestione diretta non sono coerenti con quelli riportati nel Modello HSP 12
MODELLO HSP 13 Anno 2015	I dati relativi ai posti letto dei presidi in convenzione non sono coerenti con quelli riportati nel Modello HSP 13



Dipartimento Tutela della Salute
e Politiche Sanitarie

AZIENDA SANITARIA PROVINCIALE
COSENZA



REGIONE CALABRIA

OBIETTIVI DELL'ESERCIZIO RELATIVI ALLA STRUTTURA E ALL'ORGANIZZAZIONE DEI SERVIZI

Le prestazioni e le attività che il Livello Assistenza Ospedaliera dovrà erogare sono quelle ricomprese nel LEA Assistenza Ospedaliera ed indicate nel DPCM 29 novembre 2001 e s.m.i. ovvero nei provvedimenti regionali attuativi ivi previsti; nello stesso sono indicate anche le prestazioni e le attività di ciascuno dei sotto livelli in cui si articola, nonché la ricognizione della normativa nazionale vigente in materia di Pronto soccorso, degenza ordinaria day hospital, day surgery, interventi ospedalieri a domicilio, raccolta, lavorazione, controllo e distribuzione degli emocomponenti e servizi trasfusionali, attività di prelievo, conservazione e distribuzione dei tessuti, con l'indicazione delle prestazioni erogabili, delle strutture di offerta e delle funzioni

APPROPRIATEZZA NELLE ATTIVITÀ OSPEDALIERE

Ha costituito obiettivo aziendale anche per il 2015 l'individuazione, da parte dei responsabili di Presidio e dei Responsabili delle UU.OO. cui afferiscono i sub livelli, di quelle attività per le quali è documentata la scarsa utilità, di quelle prestazioni svolte per le quali è documentata l'efficacia, di quelle programmabili con diversa tipologia di erogazione (ad. Es. ricovero Dh anziché Ordinario, Prestazione ambulatoriale anziché ricovero DH od ordinario, Day service anziché D.H., APA/PAC, ecc.), ai fini della individuazione di soluzioni atte a razionalizzare l'utilizzo delle risorse umane nell'ambito dei Presidi ospedalieri, limitare il fenomeno della erogazione di prestazioni inappropriate e di comportamenti opportunistici da parte degli erogatori pubblici e/o privati.

La verifica sulla appropriatezza delle prestazioni è effettuata dai Direttori degli Spoke, in qualità di coordinatori dei Nuclei Operativi Controllo Interno, di concerto con i responsabili delle UU.OO. afferenti al Presidio stesso; i NOCI trimestralmente relazionano in merito alla struttura aziendale di coordinamento che a sua volta relaziona e trasmette gli indicatori alla Regione. I controlli per le strutture Private saranno effettuati dal NOCE.

OBIETTIVI SPECIFICI

Per i fini attuativi dei piani di attività, realizzabili nell'arco di durata di vigenza del Piano Regionale per la Salute, sono stati individuati dei fattori di criticità che impongono una azione prioritaria per l'anno 2016. La loro completa rimozione rappresenta una condizione prioritaria ed indispensabile per l'attuazione degli obiettivi che l'Azienda si prefigge a breve e medio termine. Un utile strumento in tal senso è senza alcun dubbio rappresentato dall'adozione ed attuazione del programma budgeting all'interno del quale fare rientrare i piani di attività annuali.

Di conseguenza, il Presidio ospedaliero e ciascun servizio/U.O. ad esso afferente, in aggiunta agli obiettivi generali di cui al DPCM 29/11/2001, hanno perseguito alcuni degli obiettivi specifici



SERVIZIO
SANITARIO
REGIONALE



AZIENDA SANITARIA PROVINCIALE
COSENZA



REGIONE CALABRIA

Dipartimento Tutela della Salute
e Politiche Sanitarie

qualificanti individuati per l'anno 2015 su cui si è articolato il processo di Budgeting e di seguito indicati:

Obiettivi	Azioni
1. Ottimizzazione del tasso di utilizzo dei posti letto al 75%	Controlli sulla appropriatezza dei ricoveri, Rimodulazione della distribuzione dei posti letto disponibili in funzione all'effettivo utilizzo degli stessi ed in relazione alla domanda. Rimodulazione dei posti letto in funzione dell'atto aziendale e dei decreti regionali, compatibilmente con le risorse umane ed economiche disponibili.
2. Appropriatelyzza e qualità delle prestazioni erogate	Attività di controllo sulla attività ospedaliera degli erogatori pubblici e privati secondo le linee guida regionali. Sviluppo di linee guida e protocolli diagnostico-terapeutici tra il sistema ospedale, il Distretto ed i MMG e PLS. Implementazione dei controlli secondo il decreto 53/2011, sia sul pubblico che sul privato accreditato. Attivazione della U.O. percorsi diagnostico-terapeutici - Appr. Clinica.
3. Potenziamento delle attività di Day Hospital e day surgery (almeno il 20% dei Posti letto) e miglioramento appropriatezza (implemento APA/PAC)	Riduzione mediante i controlli dei casi di inappropriatezza di trattamento in regime ordinario. Realizzazione di percorsi di cura alternativi al ricovero, con integrazione ospedale territorio e realizzazione Progetto Ospedale-territorio. Realizzazione della presa in carico del paziente da parte delle strutture ospedaliere, territoriali e dei MMG e PLS. Potenziamento e implementazione delle prestazioni erogate in Day service.
4. Miglioramento del Peso medio e del valore medio del DRG sia in regime ordinario che di Day Hospital.	Riduzione dei casi di ricovero inappropriati. Migliorare la codifica delle SDO, rapportandole alle reali tipologie trattate, ed eliminando fenomeni di utilizzo di codifica aspecifica, mediante l'individuazione di codici specifici del caso. Potenziamento del Servizio di rianimazione e terapia intensiva presso gli Spoke con miglioramento performance 2014.
5. Miglioramento del mix ricoveri medici-chirurgici- raggiungimento indice ottimale di interventi chirurgici pari al 70% nei reparti chirurgici (obiettivo finale 80-90%).	Riduzione dei ricoveri inappropriati e riduzione della degenza media preoperatoria. Miglioramento dei tempi di risposta dei servizi diagnostici di laboratorio e per immagini. Razionalizzazione dei posti letto chirurgici anche con l'utilizzo dei posti letto multidisciplinari.
6. Individuazione corretta e completa dei ricoveri a stranieri temporaneamente presenti, di residenti all'estero, per il recupero degli importi di competenza.	Corretta compilazione delle SDO (residenza dell'assistito, Codice STP.) e rispetto della tempistica nella chiusura delle SDO da parte delle UU.OO., contabilizzazione dei ricoveri a pazienti stranieri.
7. Debito informativo	Rispetto puntuale dei tempi di consegna dei flussi richiesti dagli uffici aziendali preposti, dalla Regione e dal Ministero.
8. Controllo appropriatezza delle prestazioni erogate nella A.S.P.	Relazione trimestrale alla struttura aziendale di controllo e monitoraggio di cui al decreto n° 53/2011.
9. Razionalizzazione utilizzo risorse umane afferenti al servizio.	Pianificazione delle attività programmabili, con ottimizzazione di efficienza, efficacia ed economicità. Riordino del personale con assegnazione in relazione alle esigenze ed ai volumi di attività, procedendo all'accorpamento di U.O. per come previsto nel decreto 106/2012 e s.m.i..
Farmaceutica Ospedaliera	attivazione di iniziative utili a ricondurre/mantenimento della spesa farmaceutica ospedaliera entro il valore determinato per legge.
Tasso di ospedalizzazione	ricondurlo verso lo standard nazionale di 180 per mille escluso neonato sano
10. Relazione annuale attività svolte	Produzione relazione annuale al D.S., NAVS ed alla U.O. Programmazione e Controllo.

Riorganizzazione della rete ospedaliera Pubblica

In linea con quanto stabilito dal Decreto 18 del 22/10/2010 e s.m.i. relative all'istituzione delle tre reti assistenziali, questa ASP è passata alla fase operativa mirata al cambiamento ed alla riqualificazione dell'offerta sanitaria Ospedaliera nella ASP.

Infatti, in continuazione con quanto già effettuato nel corso degli anni precedenti si è proceduto al completamento e realizzazione di un piano di riorganizzazione e sviluppo per ognuno degli ospedali Pubblici, integrandolo con la rimodulazione delle strutture private accreditate;

Già negli anni precedenti l'ASP Cosenza aveva adottato l'atto Aziendale in cui era stata definita la futura organizzazione prevedendo, per l'ASP di Cosenza, quale parte integrante della rete ospedaliera, tre Spoke (Castrovillari, Cetraro-Paola, Rossano-Corigliano), due Ospedali di montagna (Acri e San Giovanni in Fiore), e ridisegnando la rete dell'Emergenza/ Urgenza. Contestualmente si era proceduto a definire il processo operativo di riconversione di ogni singola struttura indicata nel suddetto Decreto (prima fase entro il 31/3/11 per S. Marco Argentano e seconda fase entro il 31/3/12 per S. Giovanni in Fiore, Acri, Mormanno, Trebisacce, Cariati, Praia a Mare, Lungro). Successivamente sono stati emanati i DCA n° 106/2011 e 106/2012 di riordino della rete Ospedaliera.

La gestione Commissariale, a seguito del DCA n° 2 del 26/03/2015 recante "disposizioni in materia di reclutamento di personale nelle aziende del S.S.R." e del DCA n° 9 del 09/04/2015 e di numerosi incontri presso la struttura commissariale del Dipartimento, ha prodotto la delibera 1305 del 23/07/2015 relativa a: "piano straordinario assunzioni anno 2015; riorganizzazione rete ospedaliera; programmazione attività aziendali con definizione obiettivi"; in tale atto venivano rappresentate le esigenze di personale sanitario medico e del comparto in ragione della proposta di riorganizzazione della rete ospedaliera e della programmazione delle attività e degli obiettivi aziendali.

A seguito di tale atto programmatico, il Commissario ad acta, con DCA n° 87 dell'11/08/2015 ha approvato i piani assunzionali 2015 della Azienda Sanitaria di Cosenza, rivisitandoli ed abbattendoli sia qualitativamente che quantitativamente; con successiva nota prot. n° 253755 del 26/08/2015, acquisita in azienda al prot. n° 146869/2015, il commissario ad Acta autorizzava le assunzioni de quo, considerando superato il vincolo posto dal decreto 87/2015, e pertanto è seguito l'avvio da parte della ASP di Cosenza delle procedure concorsuali, con delibera n° 1674 del 22/09/2015, mediante l'indizione di primi bandi concorsuali, successivamente sospese su disposizione regionale per perfezionamento procedure.

A seguito del DCA n° 110 del 05/11/2015, di integrazione al precedente DCA n° 87, (che ha recepito l'Accordo Regionale in materia di stabilizzazione del lavoro precario e valorizzazione delle esperienze lavorative nelle Aziende del SSR con le Organizzazioni Sindacali della dirigenza medica e veterinaria, della dirigenza sanitaria, professionale, tecnica e amministrativa e del Comparto della Sanità) sono state avviate definitivamente le procedure concorsuali autorizzate per le assunzioni delle figure ritenute più urgenti, compatibilmente con la disponibilità economica offerta dalla struttura regionale.



AZIENDA SANITARIA PROVINCIALE
COSENZA



REGIONE CALABRIA

*Dipartimento Tutela della Salute
e Politiche Sanitarie*

È importante sottolineare che la realizzazione anche parziale del Piano di assunzioni si è rivelato di fondamentale importanza ai fini del riordino delle attività ospedaliere secondo i dettami dei DCA in vigore nell'anno 2015 ed ancor più quelli definiti nel 2016. Infatti i posti letto e le U.O. da attivare non possono prescindere dai requisiti minimi organizzativi richiesti per una gestione dell'organizzazione sanitaria in termini di efficienza, efficacia, qualità ed economicità (recupero mobilità passiva) delle prestazioni.

Posti letto

La dotazione di posti letto per struttura deriva dall'applicazione di posti letto normalizzati riportati nel piano di rientro, a partire dal Decreto 18/2010 e dai successivi decreti 106/2011, decreto 106/2012, nonché in base al Decreto n° 64/2016, ultimo che prevede una attivazione di posti letto pubblici in totale di 918, di cui ne sono stati attualmente attivati soltanto 680, e ciò in relazione alle risorse umane attualmente disponibili. Soltanto con il completamento della dotazione organica minima prevista in base alle normative vigenti (legge 24/10 e s.m.i.) si potranno attivare tutti i posti letto ed i relativi servizi.

Negli Spoke è in fase di completamento l'attivazione delle strutture secondo quanto previsto nel Decreto 106/2012 e nell'atto aziendale, (ortopedia e otorino da Corigliano a Rossano, Ostetricia e ginecologia da Rossano a Corigliano, UTIC e Cardiologia da Cetraro a Paola, ecc.). Restano da potenziare le UU.OO. di pediatria con la neonatologia nei tre Spoke, neurologia in alcuni Spoke, l'ortopedia in tutti gli Spoke, le Unità operative con un forte incremento dei posti letto, per i quali è necessaria l'approvazione dell'atto aziendale e la disponibilità di risorse.

Rete della emergenza

La rete della emergenza è costituita dai tre Spoke della ASP a cui afferiscono i pronto soccorso degli ospedali di Montagna ed i PPI dei CAPT, nonché le PET. La riorganizzazione del sistema di emergenza-urgenza ha tenuto conto necessariamente del piano di attivazione dello STEN e STAM (sistema di trasporto in emergenza neonatale e di assistenza materna) secondo quanto previsto dagli obiettivi di PSN. La riorganizzazione della rete dell'emergenza, con conseguente razionalizzazione della C.A., è stata completata nel corso del 2015, secondo il piano redatto in conformità a quanto disposto con il DPGR. N° 94/2012, anche con l'attivazione della centrale unica di ascolto, su cui far convergere tutte le chiamate relative al servizio di C.A. Nel corso del 2015 infatti si è proceduto all'acquisto e consegna delle ambulanze per lo STEN e STAM, e nei primi mesi del 2016 il servizio si è avviato verso l'attività a pieno regime.

Appropriatezza dei ricoveri

Nel corso dell'anno 2015 si sono progressivamente ridotti il numero ricoveri inappropriati.

3.2 ASSISTENZA TERRITORIALE

A) STATO DELL'ARTE

L'azienda opera mediante 123 strutture a gestione diretta e 144 strutture Accreditate. La tipologia di strutture e il tipo di assistenza erogata sono riassunte nelle seguenti tabelle.

Per le strutture a gestione diretta:

<i>Strutture a gestione diretta</i>												
	Attività clinica	Diagnostica strumentale	attività di laboratorio	attività di consultorio familiare	assistenza psichiatrica	assistenza per tossicodipendenti	assistenza aids	assistenza agli anziani	assistenza idrotermale	assistenza ai disabili fisici	assistenza ai disabili psichiatrici	assistenza ai malati terminali
ambulatorio laboratorio	51	15	14							5		
Struttura residenziale												1
Struttura semi residenziale												
Altro tipo di Struttura	23	5	5	23	15	7	2			7	1	1
	74	20	19	23	15	6	2	0	0	12	1	2



SERVIZIO
SANITARIO
REGIONALE



**AZIENDA SANITARIA PROVINCIALE
COSENZA**



REGIONE CALABRIA

*Dipartimento Tutela della Salute
e Politiche Sanitarie*

Codice	Struttura	Attività clinica	Diagnostica strum. e per immagini	Attività di laboratorio	Attività di consultorio familiare	Assistenza psichiatrica	Assistenza per toss./alcol	Assistenza AIDS	Assistenza idrotermale	Assistenza agli anziani	Assistenza ai disabili fisici	Assistenza ai disabili psichici	Assistenza ai malati terminali
5101	AMBULATORIO GINECOLOGIA PREVENTIVA	Si											
4601	AMBULATORIO NEUROFISIOPATOLOGIA	Si											
4701	AMBULATORIO NEUROPSICHIATRIA INFANTILE ROSSA	Si											
603	AMBULATORIO SAN GIOVANNI IN FIORE			Si									
180114	CAPT - CASA DELLA SALUTE CARIATI	Si	Si	Si									
180116	CAPT - CASA DELLA SALUTE TREBISACCE	Si	Si	Si									
180119	CAPT - LUNGRO	Si	Si	Si									
180113	CAPT - MORMANNO	Si	Si	Si									
180179	CAPT SAN MARCO ARGENTANO	Si	Si	Si									
3402	CASA ALBERGO ORIOLO											Si	
9107	CENTRO ASCOLTO DONNA	Si											
3104	CENTRO RIABIL SAN MARCO ARG.										Si		
2003	CENTRO RIABIL. CASTROVILLARI										Si		
3203	CENTRO RIABIL. FAGNANO CASTELLO										Si		
1402	CENTRO RIABIL. LUNGRO										Si		
3202	CENTRO RIABIL. ROGGIANO GRAVINA										Si		
2903	CENTRO RIABIL. SARACENA										Si		
3003	CENTRO RIABIL. SPEZZANO ALBANESE										Si		
7002	CENTRO SALUTE MENTALE PAOLA	Si				Si							
7003	CENTRO SALUTE MENTALE SCALEA	Si				Si							
6104	CENTRO SALUTE MENTALE ACRI	Si				Si							
7001	CENTRO SALUTE MENTALE AMANTEA	Si				Si							
4001	CENTRO SALUTE MENTALE CARIATI	Si				Si							
1000	CENTRO SALUTE MENTALE CASTROVILLARI	Si				Si							
4102	CENTRO SALUTE MENTALE CORIGLIANO	Si				Si							
6102	CENTRO SALUTE MENTALE COSENZA	Si				Si							
6101	CENTRO SALUTE MENTALE MONTALTO	Si				Si							
6100	CENTRO SALUTE MENTALE RENDE	Si				Si							
1900	CENTRO SALUTE MENTALE ROGGIANO	Si				Si							
6103	CENTRO SALUTE MENTALE ROGLIANO	Si				Si							
3901	CENTRO SALUTE MENTALE ROSSANO	Si				Si							
11800	CENTRO SALUTE MENTALE SAN GIOVANNI IN FIORE	Si				Si							
4101	CENTRO SALUTE MENTALE TREBISACCE	Si				Si							



SERVIZIO
SANITARIO
REGIONALE



**AZIENDA SANITARIA PROVINCIALE
COSENZA**



REGIONE CALABRIA

Dipartimento Tutela della Salute
e Politiche Sanitarie

Codice	Struttura	Attività clinica	Diagnostica strum. e per immagini	Attività di laboratorio	Attività di consultorio familiare	Assistenza psichiatrica	Assistenza per toss./alcol	Assistenza AIDS	Assistenza idrotermale	Assistenza agli anziani	Assistenza ai disabili fisici	Assistenza ai disabili psichici	Assistenza ai malati terminali
5202	Centro semires. Hospice Cassano												Si
7014	CONSULTORIO FAMILIARE ACRÌ				Si								
7004	CONSULTORIO FAMILIARE AMANTEA				Si								
3603	CONSULTORIO FAMILIARE ARCAVACATA				Si								
401	CONSULTORIO FAMILIARE CARIATI				Si								
2802	CONSULTORIO FAMILIARE CASSANO IONIO				Si								
300	CONSULTORIO FAMILIARE CASTROVILLARI				Si								
9106	CONSULTORIO FAMILIARE CELICO				Si								
2201	CONSULTORIO FAMILIARE CORIGLIANO				Si								
7012	CONSULTORIO FAMILIARE COSENZA				Si								
7015	CONSULTORIO FAMILIARE COSENZA				Si								
3500	CONSULTORIO FAMILIARE DI SAN LORENZO DEL VALLO				Si								
7013	CONSULTORIO FAMILIARE DIAMANTE				Si								
7016	CONSULTORIO FAMILIARE MONTALTO UFFUGO				Si								
3401	CONSULTORIO FAMILIARE ORIOLO				Si								
7005	CONSULTORIO FAMILIARE PAOLA				Si								
7011	CONSULTORIO FAMILIARE RENDE				Si								
3604	CONSULTORIO FAMILIARE ROGLIANO				Si								
1202	CONSULTORIO FAMILIARE ROSSANO				Si								
116000	CONSULTORIO FAMILIARE SAN GIOVANNI IN FIORE				Si								
3404	CONSULTORIO FAMILIARE SAN MARCO ARGENTANO				Si								
2100	CONSULTORIO FAMILIARE SAN SOSTI				Si								
7006	CONSULTORIO FAMILIARE SCALEA				Si								
3102	CONSULTORIO FAMILIARE TREBISACCE				Si								
1001	DAY HOSPITAL PSICHIATRICO						Si						Si
5201	HOSPICE												
180104	P.O. ACRÌ	Si	Si	Si									
502	P.O. SAN GIOVANNI IN FIORE	Si											
303	POLIAMBULATORIO DI ACRÌ	Si											
7000	POLIAMBULATORIO DI AMANTEA	Si	Si	Si									
9102	POLIAMBULATORIO DI APRIGLIANO	Si											
604	POLIAMBULATORIO DI BELVEDERE MARITTIMO	Si											
8200	POLIAMBULATORIO DI BISIGNANO	Si	Si										
101	POLIAMBULATORIO DI BOCCHIGLIERO	Si											
102	POLIAMBULATORIO DI CAMPANA	Si											
302	POLIAMBULATORIO DI CARIATI	Si											
8300	POLIAMBULATORIO DI CASOLE BRUZIO	Si		Si									
2801	POLIAMBULATORIO DI CASSANO IONIO	Si											
9100	POLIAMBULATORIO DI CASTROLIBERO	Si											
2301	POLIAMBULATORIO DI CORIGLIANO	Si											
1200	POLIAMBULATORIO DI DIAMANTE	Si											
801	POLIAMBULATORIO DI LONGOBUCCO	Si											
1501	POLIAMBULATORIO DI LUNGRO	Si											
8500	POLIAMBULATORIO DI LUZZI	Si	Si	Si									
701	POLIAMBULATORIO DI MIRTO-CROSIA	Si											
8700	POLIAMBULATORIO DI MONTALTO UFFUGO	Si											
1603	POLIAMBULATORIO DI MORMANNO				Si								
2900	POLIAMBULATORIO DI PAOLA	Si											



Dipartimento Tutela della Salute
e Politiche Sanitarie

Codice	Struttura	Attività clinica	Diagnostica strum. e per immagini	Attività di laboratorio	Attività di consultorio familiare	Assistenza psichiatrica	Assistenza per toss./alcol	Assistenza AIDS	Assistenza idrotermale	Assistenza agli anziani	Assistenza ai disabili fisici	Assistenza ai disabili psichici	Assistenza ai malati terminali
8800	POLIAMBULATORIO DI QUATTROMIGLIA	Si	Si	Si									
5001	POLIAMBULATORIO DI ROCCA IMPERIALE	Si											
3900	POLIAMBULATORIO DI ROGGIANO GRAVINA	Si											
8900	POLIAMBULATORIO DI ROGLIANO	Si											
1101	POLIAMBULATORIO DI ROSSANO SCALO	Si											
2501	POLIAMBULATORIO DI SAN DEMETRIO CORONE	Si											
1701	POLIAMBULATORIO DI SAN MARCO ARGENTANO	Si											
2101	POLIAMBULATORIO DI SAN SOSTI	Si											
3700	POLIAMBULATORIO DI SCALEA	Si											
3702	POLIAMBULATORIO DI SPEZZANO ALBANESE	Si											
3800	POLIAMBULATORIO DI TERRANOVA DI SIBARI	Si											
74	POLIAMBULATORIO DI TREBISACCE	Si	Si	Si									
3101	POLIAMBULATORIO DI TREBISACCE	Si											
8600	POLIAMBULATORIO EX CC. DD.	Si											
1103	POLIAMBULATORIO P. O. CETRARO	Si	Si	Si									
3000	POLIAMBULATORIO P. O. PAOLA	Si	Si	Si									
180011	POLIAMBULATORIO P.O. BEATO ANGELICO	Si	Si	Si									
73	POLIAMBULATORIO P.O. CORIGLIANO	Si	Si	Si									
600	POLIAMBULATORIO P.O. DI CASTROVILLARI	Si	Si	Si									
71	POLIAMBULATORIO P.O. ROSSANO	Si	Si	Si									
3301	POLIAMBULATORIO POLO CASTROVILLARI	Si											
7009	POLIAMBULATORIO SPEC. CETRARO	Si											
C18002	PRESIDIO SANITARIO CARCERE CASTROVILLARI	Si											
C18004	PRESIDIO SANITARIO CARCERE COSENZA	Si	Si										
C18001	PRESIDIO SANITARIO CARCERE PAOLA	Si											
C18003	PRESIDIO SANITARIO CARCERE ROSSANO	Si	Si										
8450	RADIOLOGIA		Si										
180112	RIABILITAZIONE ESTENSIVA MORMANNO	Si											
180115	RSA MEDICALIZZATA CARIATI											Si	
180120	RSA MEDICALIZZATA LUNGRO											Si	
180109	RSA MEDICALIZZATA PRAIA A MARE											Si	
180178	RSA MEDICALIZZATA SAN MARCO ARGENTANO											Si	
180117	RSA MEDICALIZZATA TREBISACCE											Si	
601	SERT CASTROVILLARI							Si					
4301	SERT CORIGLIANO							Si					
6105	SERT COSENZA							Si					
7007	SERT PAOLA							Si	Si				
4201	SERT ROSSANO-CARIATI							Si					
7008	SERT SCALEA							Si	Si				
4401	SERT TREBISACCE							Si					
3801	SERVIZIO RIABILITATIVO CORIGLIANO	Si											
3701	SERVIZIO RIABILITATIVO ROSSANO	Si											



SERVIZIO
SANITARIO
REGIONALE



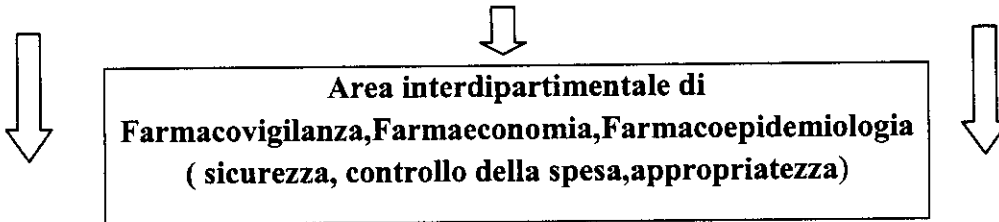
**AZIENDA SANITARIA PROVINCIALE
COSENZA**



REGIONE CALABRIA

*Dipartimento Tutela della Salute
e Politiche Sanitarie*

DIPARTIMENTO FARMACEUTICO



<p>U.O.C. Farmacia Ospedaliera – Spoke Rossano Corigliano</p> <ul style="list-style-type: none"> • UFA <p>U.O.C. Farmacia Ospedaliera – Spoke Paola Cetraro</p> <ul style="list-style-type: none"> • UFA <p>U.O.C. Farmacia Ospedaliera – Spoke Castrovillari</p> <ul style="list-style-type: none"> • UFA <p>** Farmacia Ospedaliera – P.O. Acri</p> <p>** Farmacia Ospedaliera – P.O. S.Giovanni in Fiore</p>	<p>U.O.C. Farmaceutica Territoriale Pollino/Esaro-Tirreno Ex AS1 +EX AS2</p> <ul style="list-style-type: none"> • Attività di Vigilanza e Convenzione per i Distretti Sanitari zona Pollino/Esaro • Attività di Vigilanza e Convenzione per i Distretti Sanitari zona Tirreno • Assistenza Farmaceutica Territoriale Diretta Distretti Sanitari Pollino/ Esaro <ul style="list-style-type: none"> ○ Poli di attività Castrovillari ,San Marco Argentano. • Assistenza Farmaceutica Territoriale Diretta per i Distretti Sanitari Tirreno . <ul style="list-style-type: none"> ○ Poli di attività :Scalea, Cetraro, Amantea • +punto di erogazione Paola <p>U.O.C. Farmaceutica Territoriale Cosenza-Savuto/Ionio Nord/Sud Ex AS4+ExAS3</p> <ul style="list-style-type: none"> • Attività di Vigilanza e Convenzione per i Distretti Sanitari Cosenza /Savuto- S.Giovanni in F. • Attività di Vigilanza e Convenzione per i Distretti Sanitari zona Ionio Nord/ Ionio Sud • Assistenza Farmaceutica Territoriale Diretta zona Cosenza/Savuto S.Giovanni in F. <ul style="list-style-type: none"> ○ Poli di attività: Rende , S.Giovanni in Fiore + punto di erogazione Acri • Assistenza Farmaceutica Territoriale Diretta zona Ionio <ul style="list-style-type: none"> ○ Poli di attività Trebisacce, Corigliano, Rossano, Cariati
---	--

Settori di attività interdipartimentali

Gestione Rischio Clinico	Formazione e Didattica Informazione Medico scientifica	Gestione Flussi
---------------------------------	---	------------------------

Totale farmacie territoriali n. 14 + 7 ospedaliere



Dipartimento Tutela della Salute
e Politiche Sanitarie

Per le strutture convenzionate:

n.	DENOMINAZIONE STRUTTURA	INDIRIZZO	CITTA'	TIPOLOGIA	SETTORI SPECIALIZZATI ACCREDITATI
1	Laboratorio Analisi Cliniche F.III LUCA & C s.a.s.	Corso Garibaldi, 129	Paola	Laboratorio Generale di Base	Chimica Clinica Tossicologia Microbiologia Sieroimmunologia
2	Laboratorio Analisi Cliniche LUSAL di Angela Argirò & C s.n.c.	Via Kennedy, 2	Tortora	Laboratorio Generale di Base	Microbiologia Sieroimmunologia
3	Laboratorio Analisi Cliniche LABMONACO s.r.l.	Via del Cannone, 24	Paola	Laboratorio Generale di Base	Chimica Clinica Tossicologia Microbiologia Sieroimmunologia
4	Biomedical Center s.r.l.	Via Lava Ganza, 57	Amantea	Laboratorio Generale di Base	Chimica Clinica Tossicologia Microbiologia Sieroimmunologia
5	Laboratorio Analisi Cliniche Lac s.a.s.	Via Margherita	Amantea	Laboratorio Generale di Base	Chimica Clinica Tossicologia Microbiologia Sieroimmunologia
6	Laboratorio Analisi Cliniche BARBARELLO s.n.c.	Via Matteotti, 20	Scalea	Laboratorio Generale di Base	
7	Laboratorio Analisi Cliniche CE.ME.TAC. s.r.l.	Via M. Bianchi, 61	Scalea	Laboratorio Generale di Base	Microbiologia Sieroimmunologia
8	Laboratorio Analisi Cliniche Dr. Bruno SAULO	Via Ponte Bagni	Acquappesa	Laboratorio Generale di Base	Microbiologia Sieroimmunologia
9	Laboratorio Analisi Cliniche Dr. BORZI' Domenico & C. s.a.s.	Via S. Michele, 10	Fuscaldo Marina	Laboratorio Generale di Base	Chimica Clinica Tossicologia
10	Laboratorio Analisi Cliniche Centro Diagnostico S. ANTONIO s.r.l.	Via Verona, 14	Amantea	Laboratorio Generale di Base	Chimica Clinica Tossicologia Microbiologia Sieroimmunologia
11	Centro di FKT. LA PALESTRA DI PERRONE	Via Vittorio Veneto	Cirella di Diamante	Medicina Fisica e Riabilitativa	
12	S.A.TE.CA. Terme Luigiane	Loc. Terme Luigiane	Acquappesa	Medicina Fisica e Riabilitativa	
13	Studio Dentistico Dr.ssa Valeria CAMERA	Via Valitutti, 18	Paola	Odontoiatria	
14	Laboratorio Analisi Cliniche BIO-LAB s.n.c.	Via delle Querce-Complesso Padula	Castrovillari	Laboratorio Generale di Base	
15	Laboratorio Analisi Cliniche BIOMEDICAL s.n.c.	Via Degli Achei, 11	Castrovillari	Laboratorio Generale di Base	
16	Laboratorio Analisi Cliniche BIO-DATA s.a.s.	Via Della Repubblica, 32	S. Marco Argentano	Laboratorio Generale di Base	Chimica Clinica Tossicologia
17	Laboratorio Analisi Cliniche Serio Lab di Carlo Ponticelli e C. s.a.s.	C.so L. Saraceni Parco Pia, 9/a	Castrovillari	Laboratorio Generale di Base	Chimica Clinica Tossicologia




18	Laboratorio Analisi Cliniche SALUS s.r.l.	Via Reale, 4	Roggiano Gravina	Laboratorio Generale di Base	Microbiologia Sieroimmunologia
19	Laboratorio Analisi Cliniche Analysis Center s.n.c. di Sarubbi e Laudadio & C.	Via Roma, 29	Castrovillari	Laboratorio Generale di Base	
20	Centro Odontoiatrico Nord Calabria s.r.l.	Via Rotondello, 14	Castrovillari	Odontoiatria	
21	Laboratorio Analisi Cliniche Centro Diagnostico SYBARIS S.r.l.	Corso Garibaldi, 3	Cassano allo Jonio	Laboratorio Generale di Base	
22	Laboratorio Analisi Cliniche Centro Jonico di Diagnostica Dr. IPPOLITO & C. s.a.s.	Via Dolcedorme, 2	Francavilla Marittima	Laboratorio Generale di Base	
23	Laboratorio Analisi Cliniche BIODIAGNOSTICA	Via G. Amendola, 136	Cassano allo Jonio	Laboratorio Generale di Base	Chimica Clinica Tossicologia Microbiologia Sieroimmunologia
24	Laboratorio Analisi Cliniche s.n.c di SALIMBENI F.& C.	Via Machiavelli, 28	Corigliano Scalo	Laboratorio Generale di Base	Microbiologia Sieroimmunologia
25	Laboratorio Analisi Cliniche e Microbiologiche Dr. Cosentino Agostino	Via Margherita, 176	Rossano Scalo	Laboratorio Generale di Base	Chimica Clinica Tossicologia Microbiologia Sieroimmunologia
26	Laboratorio Analisi Cliniche Dr. DE PIETRO Francesco s.r.l.	Via A. Moravia, 2	Cariati Marina	Laboratorio Generale di Base	Chimica Clinica Tossicologia Microbiologia Sieroimmunologia
27	Laboratorio Analisi Cliniche Centro Diagnostico SALIMBENI-VERSACE s.r.l.	Via Nazionale, 40/42	Corigliano Scalo	Laboratorio Generale di Base	
28	Laboratorio Analisi Cliniche I.D.J.M. s.r.l.	Via Nazionale, 45	Rossano Scalo	Laboratorio Generale di Base	Chimica Clinica Tossicologia Microbiologia Sieroimmunologia Ematologia
29	Laboratorio Analisi Cliniche Centro Diagnostico S. NILO s.r.l.	Via Torre Pisani, 1	Rossano Scalo	Laboratorio Generale di Base	Microbiologia Sieroimmunologia
30	Laboratorio Analisi Cliniche della Dr.ssa M.L. Iaconianni & C. s.a.s.	Via Vivaldi, 8/10	Trebisacce	Laboratorio Generale di Base	Chimica Clinica Tossicologia
31	Centro Diagnostico Meridionale s.r.l.	C.da Torre Marina - loc. Pesco	Corigliano Scalo	Medicina Nucleare Diagnostica per Immagini: RMN settoriale	
32	Ambulatorio di Fisiokinesiterapia Guido s.n.c.	Via A. Negri, 52	Corigliano Scalo	Medicina Fisica e Riabilitativa	
33	Centro Benessere ORES di Lepera V. & C. s.a.s.	Via G. Natale	Cariati	Medicina Fisica e Riabilitativa	
34	Ambulatorio di Fisiokinesiterapia PADRE PIO di PAGLIARO Angelo	Vico I dx D. Alighieri, 7	S. Demetrio Corone	Medicina Fisica e Riabilitativa	



*Dipartimento Tutela della Salute
e Politiche Sanitarie*

	& C. s.n.c.				
35	Terme Sibarite s.p.a.	Via Terme, 2	Cassano allo Jonio	Medicina Fisica e Riabilitativa	
36	Studio Medico Odontoiatrico Dr.ssa Claudia BIONDI	Via Milano, 1	Rossano Scalo	Odontoiatria	
37	Studio Odontoiatrico Dr. Antonio Francesco Carmine PIRO	Via S. Pertini, 15	Corigliano Scalo	Odontoiatria	
38	Studio Medico Otorino Dr. MARINCOLO Liberato I.	Piazza Rinascimento, 11	Rossano Scalo	Otorinolaringoiatria	
39	Studio Medico Oculistico Dr.ssa Rosa SCHIAVELLI s.r.l.	Via S. Stefano, 15	Corigliano Scalo	Oculistica	
40	Studio Medico Dermatologico Dr. VERRINA	Via Largo Firenze, 3	Rossano Scalo	Dermatologia	
41	Centro Diabetologico Dea s.r.l.	Via G. di Vittorio, 19	Rossano Scalo	Diabetologia	
42	Centro Sanitario dell'Università della Calabria	Campus di Arcavacata, Piazza Bianchi - cubo 34/b	Rende	Laboratorio Generale di Base	Chimica Clinica Tossicologia
43	CNR Istituto di Scienze Neurologiche	C.da Burga Piano Lago	Mangone	Laboratorio Generale di Base Genetica Medica Diagnostica per Immagini: Radiologia Tradizionale RMN	
44	Laboratorio Analisi Cliniche Dr. Vincenzo RICCI & C. s.r.l.	Corso d'Italia, 180	Cosenza	Laboratorio Generale di Base	Chimica Clinica Tossicologia Microbiologia Sieroimmunologia
45	Laboratorio Analisi Cliniche Centro Diagnostico CLINICAL CONTROL s.r.l.	Corso Italia, 154	Montalto Uffugo	Laboratorio Generale di Base	Chimica Clinica Tossicologia Microbiologia Sieroimmunologia
46	Laboratorio Analisi Cliniche Biomediche Dr. Nicola BILOTTA & C.s.r.l.	Via G. Falcone, 202/A	Cosenza	Laboratorio Generale di Base	Chimica Clinica Tossicologia Microbiologia Sieroimmunologia Ematologia
47	Laboratorio Analisi Cliniche Diagnostica Medica Coscarella & C. s.n.c.	Viale Roma, 156	Bisignano	Laboratorio Generale di Base	Microbiologia Sieroimmunologia
48	Laboratorio Analisi Cliniche Associato Nitti	Via A. Arabia, 11/d	Cosenza	Laboratorio Generale di Base	Chimica Clinica Tossicologia Microbiologia Sieroimmunologia Ematologia
49	Laboratorio Analisi Cliniche Dr. Luigi LEPORACE s.r.l.	Via Brenta, 24	Cosenza	Laboratorio Generale di Base	Chimica Clinica Tossicologia Microbiologia Sieroimmunologia
50	Laboratorio Analisi Cliniche BIOCENTER s.r.l.	Via C. Menotti, 26	Rende	Laboratorio Generale di Base	Chimica Clinica Tossicologia



					Microbiologia Sieroimmunologia
51	Laboratorio Analisi Cliniche SALUS Dr. Gravina & C. s.n.c.	Via Calabria	Montalto Uffugo	Laboratorio Generale di Base	Microbiologia Sieroimmunologia Chimica Clinica Tossicologia
52	Laboratorio Analisi Cliniche IPPOLITO s.n.c.	Via degli Stadi, 32	Cosenza	Laboratorio Generale di Base	Chimica Clinica Tossicologia Microbiologia Sieroimmunologia
53	Laboratorio Analisi Cliniche Centro Diagnostico S. FRANCESCO s.r.l.	Via delle Medaglie d'Oro, 74	Cosenza	Laboratorio Generale di Base	Chimica Clinica Tossicologia Microbiologia Sieroimmunologia Ematologia Genetica Medica Citoistopatologia
54	Laboratorio Analisi Cliniche BIOCONTROL CHECK-UP s.a.s.	Viale F. e G. Falcone	Cosenza	Laboratorio Generale di Base	Chimica Clinica Tossicologia Microbiologia Sieroimmunologia Ematologia
55	Laboratorio Analisi Cliniche MEDICAL di L.L. Carelli e V. Greco s.n.c.	Via Isonzo, 48	Cosenza	Laboratorio Generale di Base	Microbiologia Sieroimmunologia Citoistopatologia Chimica Clinica Tossicologia
56	Laboratorio Analisi Cliniche DI DONNA s.n.c.	Corso Mazzini, 11	Cosenza	Laboratorio Generale di Base	
57	Laboratorio Analisi Cliniche BIOS s.r.l.	Via Popilia, 198 Sopraelevata nord	Cosenza	Laboratorio Generale di Base	Chimica Clinica Tossicologia Microbiologia Sieroimmunologia
58	Laboratorio Analisi Cliniche Studio Associato PERUGINI	Via Rodotà, 43	Cosenza	Laboratorio Generale di Base	Chimica Clinica Tossicologia Microbiologia Sieroimmunologia
59	Laboratorio Analisi Cliniche F. MICELI s.r.l.	Via T. Edison	Rende	Laboratorio Generale di Base	Chimica Clinica Tossicologia Microbiologia Sieroimmunologia
60	Laboratorio Analisi Cliniche Centro Diagnostico Ippocrate s.r.l.	Via Tavolaro, 32	Cosenza	Laboratorio Generale di Base	Citoistopatologia
61	Laboratorio Analisi Cliniche GAMMA s.n.c.	Via Tocci, 2/C	Cosenza	Laboratorio Generale di Base	Chimica Clinica Tossicologia Microbiologia Sieroimmunologia
62	Laboratorio Analisi Cliniche Antonio POLITANO & Maria Vittoria LOIZZO s.r.l.	C.so Mazzini, 28 ang. Via Trieste 10/14	Cosenza	Laboratorio Generale di Base	Chimica Clinica Tossicologia Microbiologia Sieroimmunologia
63	Laboratorio Analisi Cliniche Dr. Adolfo VERCILLO e Figli s.n.c.	Via XXIV Maggio, 47/G	Cosenza	Laboratorio Generale di Base	Chimica Clinica Tossicologia



SERVIZIO
SANITARIO
REGIONALE



AZIENDA SANITARIA PROVINCIALE
COSENZA



REGIONE CALABRIA

*Dipartimento Tutela della Salute
e Politiche Sanitarie*


64	Laboratorio Analisi Cliniche BIOLAB s.a.s. di Pugliese Fabrizio & C.	Via Monviso, 90	S. Giovanni in Fiore	Laboratorio Generale di Base	Chimica Clinica Tossicologia Microbiologia Sierologia
65	Laboratorio Annlisi Cliniche Dr. Nicastro Giovanni Carlo & C. s.n.c.	Via S. Francesco di Paola, 2	S. Giovanni in Fiore	Laboratorio Generale di Base	
66	Laboratorio di Genetica Medica Biogenet s.r.l.	Via Kennedy, Complesso Metropolis	Rende	Laboratorio Generale di Base Genetica Medica	
67	BIOCONTROL IMAGING s.r.l.	Via F. e G. Falcone, 5/7	Cosenza	Dignostica per Immagini: Radiologia Tradizionale R.M.N. T.A.C. Mammografia Ecografia	
68	Studio Radiologico Sant'Anna di Caputo Maria Chiara & C. s.a.s.	Via Fiume, 27	Cosenza	Radiologia Tradizionale	
69	Centro Diagnostico per Immagine San Francesco	Via Medaglie d'Oro, 74	Cosenza	Radiologia Tradizionale	
70	Studio Radiologico FEDERICO s.r.l.	Viale G. Mancini snc	Cosenza	Radiologia Tradizionale	
71	Studio Radiologico Dr. Antonio PERRI & C. s.a.s.	Via G. Falcone, 202	Cosenza	Radiologia Tradizionale	
72	Ambulatorio di Fisiatria F. RUFFOLO s.r.l.	C.so L. Fera, 72	Cosenza	Medicina Fisica e Riabilitativa	
73	Studio Medico di Fisiokinesiterapia del Dr. G. STANCATI s.r.l.	Corso Mazzini, 92	Cosenza	Medicina Fisica e Riabilitativa	
74	K.T. Aldo FATA Studio di Fisiokinesiterapia	Via Monte Balbo, 20	Cosenza	Medicina Fisica e Riabilitativa	
75	Studio GABRIELE di Curcio Petronio Anna Maria & C. s.a.s.	Via Tancredi, 10	Cosenza	Medicina Fisica e Riabilitativa	
76	Clinic Service Center s.r.l.	Via Provinciale	Piano Lago Mangone	Medicina Fisica e Riabilitativa	
77	Centro di Riabilitazione ANMIC	Via Panoramica, 340	S. Giovanni in Fiore	Medicina Fisica e Riabilitativa	
78	Ambulatorio di Medicina Fisica e Riabilitativa Casa di Cura M. Misasi	Via E. Cristofaro - Via dei Mille	Cosenza	Medicina Fisica e Riabilitativa	
79	Studio Odontoiatrico Dr.ssa Maria Vittoria Del Console	Corso D'Italia, 93	Cosenza	Odontoiatria	
80	Studio Odontoiatrico Dr.ssa Alessandra Lo Polito	Via Misasi, 57	Cosenza	Odontoiatria	
81	Studio Odontoiatrico Dr. Giampiero De Maria	Via Trento, 2	Montalto Uffugo	Odontoiatria	
82	Studio Odontoiatrico Dr. Giovanni MAZZUCA	Viale della Repubblica, 215	Cosenza	Odontoiatria	
83	Studio Odontoiatrico Dr.ssa Michela Romano	Viale della Resistenza	Rende	Odontoiatria	
84	Studio di Diagnostica Ostetrica e Ginecologica di Catenacci Ermelinda & C. s.a.s.	Via Rossini	Rende	Ostetricia e Ginecologia	
85	Centro per la cura delle malattie allergiche e	Via Umberto Nobile, 80 Centro	Rende	Pneumologia Cardiologia	



SERVIZIO
SANITARIO
REGIONALE



**AZIENDA SANITARIA PROVINCIALE
COSENZA**



REGIONE CALABRIA

*Dipartimento Tutela della Salute
e Politiche Sanitarie*

	cardiopulmonari del Dr. Roberto Marenda s.r.l.	Direzionale Marco Polo			
86	EURO 2000 s.r.l.	Via B. Croce	Montalto Uffugo	Dialisi con esclusione prestazioni contrassegnate lettera "H" nel nomenclatore tariffario	
87	ANMI Centro Diagnostico s.r.l.	Viale Sant'Angelo - Località Crosetto	Rossano	Diagnostica per immagine: Radiologia Tradizionale Ortopantomografia Mammografia Ecografia MOC	
88	Madonna della Catena			Cardiologia ex La Madonnina	
89	Madonna della Catena			Radiologia ex La Madonnina	
90	Madonna della Catena			Laboratorio analisi ex La Madonnina	

Strutture Accreditate

<i>CENTRI DI RIABILITAZIONE ESTENSIVA EXTRAOSPEDALIERA</i>			
<i>n.</i>	<i>DENOMINAZIONE STRUTTURA</i>	<i>INDIRIZZO</i>	<i>CITTA'</i>
1	Centro Polivalente di Riabilitazione A.I.A.S. sez. Cetraro ONLUS	Via D. Savio	Diamante
2	Villa Adelchi	Contrada Frailliti	Longobardi
3	Santa Chiara	Viale Dei Giardini	Paola
4	Don Milani	Loc. Carmine	Lungro
5	Riabil Center s.r.l. Società Unipersonale	Via delle Vigne snc	Castrovillari
6	A.N.M.I. SISS s.r.l.	Viale Sant'Angelo Loc. Crosetto	Rossano Scalo
7	Centro di Riabilitazione e di FKT delle Terme Sibarite s.p.a.	Via Terme , 2	Cassano allo Jonio
8	Fisiocenter s.r.l.	Via G. Natale, 85	Cariati Marina
9	Centro di Riabilitazione A.I.A.S.	Via Nazionale, 51	Vadue di Carolei
10	Clinic Service Center s.r.l.	Via Provinciale	Piano Lago Mangone
11	Villa Torano	C.da Macchia Tavola	Torano Castello
12	Costruire il Domani Onlus	Via Regina Elena, 72	Rogliano
13	Centro di Riabilitazione ANMIC	Via Panoramica, 340	S. Giovanni in Fiore
14	San Lorenzo A/S s.r.l.	Via Gelsomini, 9	S. Giovanni in Fiore
15	Santa Chiara s.r.l.	Via dei Cedri	S. Giovanni in Fiore
16	Biolife s.r.l.	Viale G. Mancini, 275 Pal. Edilnova - Corpo A	Cosenza
17	A.N.M.I. SISS s.r.l.	Via Molicella Vicinale, 7/13	Cosenza
18	Igreco Ospedali riuniti srl (Clinica Madonna della Catena s.r.l.)	Via Fra Benedetto, 33	Dipignano
19	Villa S. Pio s.r.l. Unipersonale	Via S. Francesco D'Assisi	Dipignano



SERVIZIO
SANITARIO
REGIONALE



AZIENDA SANITARIA PROVINCIALE
COSENZA



REGIONE CALABRIA

Dipartimento Tutela della Salute
e Politiche Sanitarie

<i>RESIDENZE SANITARIE ASSISTENZIALI PER ANZIANI</i>			
<i>n.</i>	<i>DENOMINAZIONE STRUTTURA</i>	<i>INDIRIZZO</i>	<i>CITTA'</i>
1	Villa Adelchi	Contrada Frailliti	Longobardi
2	San Francesco di Paola	C.so Principi Lanza di Tabbia	San Nicola Arcella
3	RSA Caloveto	C.da Dema	Caloveto
4	Villa Torano	C.da Macchia Tavola	Torano Castello
5	Villa Silvia	Via Degli Stadi	Altilla
6	La Quiete	Contrada Canterame, 58	Castiglione Cosentino
7	Villa Bianca	Via Pirrò Schettini	Aprigliano
8	Villa S. Stefano	Contrada Valleggiannò	S. Stefano di Rogliano
9	San Bartolo s.r.l.	Contrada San Bartolo	Mendicino
10	Sadel CS di Salvatore Baffa s.r.l.	Via Surani, 18	Castiglione Cosentino
11	Villa Igea s.r.l.	Loc. Cozzi	San Fili
12	Villa Gioiosa	C.da Caldopiano	Montalto Uffugo
13	Casa Albergo S. Carlo Borromeo	Via Tesauro	Panettieri
14	RSA Rizzo	Via A. De Gasperi	Campana

<i>RESIDENZE SANITARIE ASSISTENZIALI MEDICALIZZATE</i>			
<i>n.</i>	<i>DENOMINAZIONE STRUTTURA</i>	<i>INDIRIZZO</i>	<i>CITTA'</i>
1	RSA Caloveto	C.da Dema	Caloveto
2	Sadel CS di Salvatore Baffa s.r.l.	Contrada Crocevia	Castiglione Cosentino
3	Villa Gioiosa	C.da Caldopiano	Montalto Uffugo

<i>STRUTTURE RESIDENZIALI RIABILITATIVE PSICHIATRICHE</i>			
<i>n.</i>	<i>DENOMINAZIONE STRUTTURA</i>	<i>INDIRIZZO</i>	<i>CITTA'</i>
1	Villa Augusta s.a.s.	Via L. Nicoletti, 24	Castrovillari
2	Terra dei Semplici	Via Piave, 21	Mandatoriccio
3	La Villetta Coop. Sociale Arianna	Via Papa Giovanni XXIII	Panettieri
4	La Ghironda	Via D. Frugiuele, 2/a	Cosenza
5	Lucia Mannella	C.da Fontana	Malito
6	Il Giardino dei Semplici	Loc. Mortilla	Mandatoriccio
7	Borgo dei Mastri s.r.l.	C.da S. Maria di Pugliano	Paterno
8	Borgo dei Mastri s.r.l.	C.da S. Maria di Pugliano	Paterno
10	Villa degli Oleandri s.r.l.	C.da Pasquali, 117	Mendicino
11	Villa degli Oleandri s.r.l.	C.da Pasquali, 117	Mendicino
12	Villa Verde s.r.l.	C.da Fiego-Donnici Inf.	Cosenza
13	Villa Verde s.r.l.	C.da Fiego-Donnici Inf.	Cosenza



SERVIZIO
SANITARIO
REGIONALE



AZIENDA SANITARIA PROVINCIALE
COSENZA



REGIONE CALABRIA

Dipartimento Tutela della Salute
e Politiche Sanitarie

CASE PROTETTE PER ANZIANI			
<i>n.</i>	<i>DENOMINAZIONE STRUTTURA</i>	<i>INDIRIZZO</i>	<i>CITTA'</i>
1	San Camillo	Via G.Matteotti, 101	Sanginetto
2	San Giuseppe	Loc. Pettoruto	San Sosti
3	Casa Serena Santa Maria di Loreto	Via Indipendenza, 4	Cassano allo Jonio
4	S.Pio e Madonna dell'Immacolata	C.da Cozzo Giardino	Corigliano C.
5	Villa Azzurra	Via Olimpia, 1	Roseto Capo Spulico
6	Villa Sorriso s.r.l.	Via E.D'Amato	Montalto Uffugo
7	Santa Maria	Via Riforma, 121	Bocchigliero
8	Villa Adelchi	Contrada Frailliti	Longobardi
9	Villa Florenzia	Via Monastero, 56	San Giovanni in Fiore

CASE PROTETTE PER DISABILI			
<i>n.</i>	<i>DENOMINAZIONE STRUTTURA</i>	<i>INDIRIZZO</i>	<i>CITTA'</i>
1	Sant'Antonio	Contrada Carpansacchio	Castrovillari
2	Borgo dei Mastri Pad. C. D.	Contrada Pugliano	Paternò Calabro

SERVIZI PRIVATI DI ASSISTENZA ALLE PERSONE DIPENDENTI DA SOSTANZE D'ABUSO			
<i>n.</i>	<i>DENOMINAZIONE STRUTTURA</i>	<i>INDIRIZZO</i>	<i>CITTA'</i>
1	L'ULIVO	Via Crisoria,15	Tortora
2	REGINA PACIS	Via Nazionale, 12	Spezzano Albanese
3	SAMAN	Contrada Laccata	Lauropoli - Cassano allo Jonio
4	REGINA PACIS	Via Risorgimento, 49	Torano Castello
5	IL DELFINO Eden	Contrada Spina	Castiglione Cosentino
6	REGINA PACIS	C.da Maglionzi	San Benedetto Ullano

Relativamente alla medicina generale, l'Azienda opera mediante 602 medici di base, che assistono complessivamente una popolazione pari a 597.436 unità, e 94 pediatri, che assistono complessivamente una popolazione pari a 75.007 unità.

Dichiarazione sulla coerenza dei dati esposti con i modelli ministeriali di rilevazione flussi:

MODELLO STS 11 Anno 2015	I dati sul numero di strutture a gestione diretta e convenzionate, sulla tipologia e il tipo di assistenza erogata, non sono coerenti con quelli complessivamente desumibili dai modelli STS 11
MODELLO RIA 11 Anno 2015	I dati sul numero di strutture a gestione diretta e convenzionate ex art 26 L 833/78 non sono coerenti con quelli complessivamente desumibili dai modelli RIA 11
MODELLO FLS 12 Anno 2015	I dati esposti relativi a medici di base e pediatri non sono coerenti con quelli complessivamente desumibili dai quadri E e F del modello FLS 12



SERVIZIO
SANITARIO
REGIONALE



**AZIENDA SANITARIA PROVINCIALE
COSENZA**



REGIONE CALABRIA

*Dipartimento Tutela della Salute
e Politiche Sanitarie*

B) OBIETTIVI DELL'ESERCIZIO RELATIVI ALLA STRUTTURA E ALL'ORGANIZZAZIONE DEI SERVIZI

I Distretti sanitari e ciascun servizio ad essi afferente, in aggiunta agli obiettivi generali di cui al DPCM 29/11/2001 e s.m.i., hanno perseguito gli obiettivi specifici individuati per l'anno 2015, tenuto conto delle linee di indirizzo regionali, dei vincoli del piano di rientro, su cui si articolerà il processo di Budgeting, e di seguito elencati:

Obiettivi:	Azioni
1. Abbattere le liste di attesa per alcune branche specialistiche (delle prestazioni in genere e di quelle diagnostico-strumentali in particolare).	<ul style="list-style-type: none"> • Piano triennale per l'abbattimento delle liste di attesa (Del. 1429 del 14/05/2012); • Utilizzo delle attrezzature in una ottica dipartimentale; • Incremento delle attività di diagnostica per immagini. • Sviluppo del CUP, dove dovranno transitare <u>tutte</u> le prenotazioni per <u>tutte</u> le branche specialistiche. • Ampliamento dell'offerta mediante l'attivazione del CUP unico provinciale tra ASP ed AO. • Incremento dell'attività dei Poliambulatori Distrettuali di branche specialistiche (Diabetologia, Cardiologia, Angiologia, Ortopedia, Oculistica, Reumatologia, ecc.). • Linee-guida per l'intercettazione di percorsi diagnostico-terapeutici e riabilitativi (con coinvolgimento dei MMG). • Attivazione del Day service; • Attivazione delle UCP con i MMG e ambulatori pediatrici
2. Combattere la mobilità passiva, principalmente quella extraregionale	<ul style="list-style-type: none"> • Potenziamento delle specialità che presentano una domanda alta quali l'ortopedia, l'oculistica, l'oncologia, la diabetologia, la cardiologia, la pneumologia, la gastroenterologia, l'allergologia, la diagnostica per immagini, ecc.. • Attivazione di Day service.
3. Incremento integrazione ospedale-territorio.	<ul style="list-style-type: none"> • Creazione di protocolli operativi socio-sanitari; • Ospedalizzazione domiciliare; • Potenziamento dell'ADI; • Dimissioni protette; • Completamento della rete informatica intraaziendale (intra e interdistrettuale); • Realizzazione degli obiettivi collegati.
4. Rapporti MMG, PLS, Medici Specialisti e Distretto	<ul style="list-style-type: none"> • Attuazione di protocolli/progetti; • Stabilire maggiore interconnessione fra le figure professionali indicate; • Controllo su comportamenti prescrittivi opportunistici non sempre in linea con gli interessi aziendali e difficilmente censurabili. • Relazione semestrale al controllo strategico
5. Farmacoeconomia, razionalizzazione dei costi di ausilia e protesica.	<ul style="list-style-type: none"> • Sviluppo ed ampliamento delle Commissioni di Controllo (vigilanza e verifica di tutte attività territoriali, specie la farmaceutica, l'ausilia e protesica, contestazioni delle impegnative non conformi).



SERVIZIO
SANITARIO
REGIONALE



AZIENDA SANITARIA PROVINCIALE
COSENZA



REGIONE CALABRIA

*Dipartimento Tutela della Salute
e Politiche Sanitarie*


	<ul style="list-style-type: none"> • Applicazione delle disposizioni regionali per procedure e protocolli operativi; • Applicazione di procedure per il monitoraggio ed il controllo della spesa farmaceutica per come da coordinamento monitoraggio della stessa adottate dall'ASP con determina n°76/2012; • Attribuzione tetti di spesa farmaceutica per macrostruttura e con verifica trimestrale sull'andamento; • Relazione trimestrale al controllo strategico aziendale.
6. Ridurre gli Accessi impropri al pronto soccorso e riduzione dei Ricoveri inappropriati od inutili.	<ul style="list-style-type: none"> • Incremento dell'integrazione Territorio - Ospedale attraverso la creazione di protocolli operativi socio-sanitari, linee-guida, protocolli diagnostico-terapeutici, percorsi clinici, incentivazione dell'attività d'assistenza domiciliare programmata e delle PIP; • Verifica e controllo delle prescrizioni di ricovero secondo il disciplinare tecnico approvato dall'Azienda; • Potenziamento di forme alternative alla degenza ordinaria, quali Day Hospital, Day service, Ospedalizzazione Domiciliare, ADI e UTAD distrettuale. • Incremento e potenziamento delle attività delle RSA attivate nei CAPT e messa a regime dei posti letto compatibilmente con le risorse disponibili; • Implementazione dei Nuclei di Cure Primarie dei MMG e ampliamento rete assistenziale PLS presso i CAPT o strutture individuate; • Realizzazione "integrazione Ospedale-Territorio"-
7. favorire le Dimissioni protette.	<ul style="list-style-type: none"> • Sviluppo procedure per la corretta applicazione dei protocolli. • Monitoraggio della corretta applicazione delle procedure con coinvolgimento dei medici di base. • Incremento delle dimissioni protette rispetto al 2014.
9. Qualità e formazione	<ul style="list-style-type: none"> • Migliorare il confort delle strutture; • Somministrazione di questionari di gradimento; • Procedure per favorire l'accesso, la trasparenza, il miglioramento della qualità della prestazioni fornite all'utenza, con particolare attenzione a quelle che coinvolgono le personalità di più unità operative. La persona giusta al posto giusto". • Importanza alla prevenzione ed educazione sanitaria.
10. Debito informativo	<ul style="list-style-type: none"> • Rispetto puntuale dei tempi di consegna dei flussi richiesti dagli uffici aziendali preposti, dalla Regione e dal ministero.
11. Controllo appropriatezza delle prestazioni erogate dal territorio nella A.S.p.	<ul style="list-style-type: none"> • Relazione trimestrale al Controllo strategico aziendale da parte delle commissioni distrettuali competenti per livello e sublivello.
12. Razionalizzazione utilizzo risorse umane afferenti al livello, per singolo Distretto ed in funzione delle attività da erogare o funzioni da svolgere.	<ul style="list-style-type: none"> • Pianificazione delle attività programmabili, con ottimizzazione di efficienza, efficacia ed economicità. • Proposta di riordino del personale da presentare alla D.G. entro marzo 2015. • Relazione semestrale al controllo strategico.
Ampliamento Nuclei di Cure Primarie MMG e monitoraggio attività	<ul style="list-style-type: none"> • Ampliamento dei Nuclei di Cure Primarie e monitoraggio almeno semestrale delle attività e degli indicatori.

I punti sopraccitati sono obiettivi qualificanti per i Direttori dei Distretto. Occorre quindi implementare le azioni al fine di produrre risultati incisivi sia sul piano dell'efficienza che su quella



Dipartimento Tutela della Salute
e Politiche Sanitarie

AZIENDA SANITARIA PROVINCIALE
COSENZA



REGIONE CALABRIA

dell'efficacia e dell'appropriatezza dei Servizi. Tutto ciò potrà avvenire mediante un'attenta azione di sorveglianza e quindi di sviluppo delle attività connesse.

I volumi e le tipologie di prestazioni, previsti nel piano annuale preventivo per l'anno 2015, ed effettivamente erogati, sono stati modulati in funzione delle risorse economiche disponibili, delle liste di attesa, delle specialità che presentano maggiore domanda nell'ambito territoriale distrettuale, garantendo comunque lo sviluppo della massima capacità produttiva, in regime di appropriatezza, per le attività di specialistica ambulatoriale delle strutture aziendali a gestione diretta e tenendo comunque conto degli indicatori standard di prestazioni riportati nel decreto 18/2010 e dei vincoli previsti dal piano di rientro.

OBIETTIVI ED AZIONI PER I SOTTOLIVELLI DELL'ASSISTENZA DISTRETTUALE:

Assistenza sanitaria di base:


Sicuramente i MMG ed i PLS sono i riferimenti diretti degli utenti, e rappresentano coloro che gestiscono il paziente nelle varie fasi diagnostico-terapeutiche. E' a loro che quindi va rivolta particolare attenzione al fine di poterli adeguatamente responsabilizzare relativamente alla spesa sanitaria. Solo attraverso il coinvolgimento e la rivalutazione del ruolo del MMG e del Pediatra di L.S. sarà possibile migliorare la qualità dell'assistenza ed il processo di ottimizzazione delle risorse creando nel territorio le opportunità per soddisfare la maggior parte dei bisogni reali della popolazione adulta e pediatrica, con riduzione conseguente del ricorso improprio alle strutture di secondo livello.

Assistenza farmaceutica territoriale e spesa farmaceutica

E' noto che la spesa farmaceutica, assorbe anche in questa Azienda una percentuale di finanziamento del FSR superiore a quello previsto.

A tal fine l' Azienda Sanitaria ha assunto tutte le iniziative specifiche per realizzare misure di razionalizzazione della spesa farmaceutica che, senza arrecare pregiudizio alla fruizione dell'assistenza farmaceutica da parte dei cittadini, siano finalizzate al miglioramento dell'appropriatezza nell'impiego dei farmaci e della qualità del processo assistenziale ed abbiano come effetto un contenimento della stessa tale da contenere e ridurre il livello di spesa fin qui registrato.

Anche per il 2015 è stato perseguito l'obiettivo di contenere la spesa attraverso lo sviluppo del monitoraggio della spesa riferita ai singoli prescrittori, complessiva e per classi terapeutiche, e la qualificazione delle prescrizioni per qualità e quantità, attraverso la promozione e la garanzia di azioni adeguate ed un incremento dell'attività di farmacovigilanza quali:



- intensificazione delle azioni di monitoraggio e controllo da parte dell'apposita Commissione Farmaceutica aziendale; per le prescrizioni relative all'ossigenoterapia, il potenziamento della apposita U.O., ed il filtraggio da parte di questa di tutte le prescrizioni, permette di evitare prescrizioni incongrue di ossigeno terapeutico da parte dei MMG e degli specialisti ambulatoriali.

- attività di monitoraggio e di controllo della spesa farmaceutica sia in ambito ospedaliero che territoriale con produzione di reports trimestrali da trasmettere direttamente al responsabile aziendale individuato da parte delle commissioni preposte.

- favorire l'applicazione della normativa relativamente alle prescrizioni di farmaci generici, nonché promozione della scelta tra medicinali che, appartenenti alla medesima categoria terapeutica, hanno il prezzo di rimborso controllato.

- adeguamento e la formazione del personale dei servizi di farmaceutica territoriali ed ospedalieri, con coinvolgimento in ogni fase delle azioni dei direttori di distretto e dei direttori dei dipartimenti ospedalieri, dei rappresentanti dei medici di medicina di base, dei pediatri di libera scelta e degli specialisti ambulatoriali interni, anche tramite protocolli d'intesa.

Controllo della spesa farmaceutica:


Il Servizio Farmaceutico Territoriale nell'ambito delle prescrizioni farmaceutiche evidenzia le verifiche sia sui reports, forniti dalle ditte che elaborano le ricette, riferiti ai calcoli della spesa farmaceutica di ogni medico, di quella relativa all'A.S.P e al Distretto Sanitario di appartenenza e sia sui reports dei farmaci più frequentemente prescritti da ogni medico evidenziandone i primi 50.

Dal confronto dei parametri si evidenziano le eventuali eccedenze o anomalie sulle quali intervenire.

Il Servizio Farmaceutico Territoriale, inoltre, verifica l'appropriatezza delle prescrizioni come da art.15-bis D.P.R. n° 270/00 e seg. nell'ambito dell'ufficio di Coordinamento delle Attività Distrettuali, poiché alcuni principi attivi sono indicati unicamente nel trattamento di una particolare patologia e pertanto impieghi per altre indicazioni non sono a carico del SSN e poiché per alcuni farmaci sono previste le "note" limitative (AIFA) alla prescrivibilità in regime assistenziale dei prodotti contrassegnati dalle stesse.

Sono esaminati e analizzati i dati della spesa farmaceutica territoriale forniti dal servizio farmaceutico, e predisposti i reports con gli indicatori di spesa più significativi:

- 1) Costo medio per ricetta;
- 2) Numero di ricette pro capite;
- 3) Costo medio per assistito;
- 4) Spesa media per Distretto;



- 5) Spesa media per medico e per distretto;
- 6) Primi 15 farmaci prescritti per Distretto e per medico;
- 7) Indicatori suggeriti dalla Regione negli appositi Decreti;

In questo modo sulla base delle criticità individuate, per ogni Distretto la commissione effettua i controlli sulle prescrizioni dei medici iperprescrittori, in modo da evidenziare eventuali comportamenti opportunistici.

Qualora all'atto della verifica dei risultati dovessero emergere comportamenti difformi rispetto a quelli concordati in sede di budget, questi sono oggetto di specifiche attenzioni;

Al fine di razionalizzare e verificare l'uso appropriato dei farmaci all'interno delle strutture **ospedaliere** nonché sull'opportunità di promuovere un sempre maggior uso nel consumo dei farmaci equivalenti, è stata istituita una task-force aziendale alla quale è stata chiesta una relazione nella quale indicare le linee guida da seguire per l'appropriatezza della prescrizione farmaceutica in ambito ospedaliero.

Inoltre, al fine di razionalizzare e verificare l'uso appropriato dei farmaci all'interno delle strutture **territoriali** è stato istituito per ciascun distretto sanitario dell'ASP la Commissione per l'Appropriatezza Prescrittiva, rappresentata per come definito dalla DGRC 377/201, con i compiti di cui al DPR 270/00 ed alla successiva DGRC 377/10.

Al fine di limitare la spesa sanitaria e di assegnare le risorse in maniera circoscritta l'ASP ha programmato, inizialmente solo per i farmaci ed i beni sanitari, un piano di contenimento della spesa e di riparto della stessa tra Ospedale e Territorio, nonché ha predisposto con delibera n.2155 del 05/08/2011 la procedura di approvvigionamento degli stessi, nonché di quella regionale, procurando un miglioramento sostanziale di quelle già in essere nell'ASP..

Assistenza specialistica ambulatoriale e liste di attesa

Le prestazioni erogate per questo sottolivello ricomprendono le funzioni di assistenza specialistica ambulatoriale, di diagnostica strumentale e di laboratorio erogate nei poliambulatori distrettuali e nelle strutture accreditate operanti in ciascun distretto, nonché le attività specialistiche ambulatoriali erogate nelle sedi ospedaliere.

La tipologia delle prestazioni ricomprese nel sub livello assistenza specialistica ambulatoriale sono specificate nel relativo LEA di cui al DPCM 29.11.2001 e s.m.i..

Eventuali altre prestazioni di assistenza specialistica ambulatoriale non espressamente ricomprese nei LEA non sono a carico del SSN e pertanto dei costi derivanti dalla loro eventuale erogazione agli assistiti è responsabile il direttore del Distretto.

Il volume complessivo delle prestazioni erogate per l'anno 2015 è stato prodotto tenendo conto



Dipartimento Tutela della Salute
e Politiche Sanitarie

AZIENDA SANITARIA PROVINCIALE
COSENZA



REGIONE CALABRIA

degli standard di prestazioni da erogare e previsti nel decreto n° 18/2010, e dei limiti imposti dal piano di rientro. Per le strutture private le prestazioni saranno scorporate in funzione dei volumi da acquistare e dei tetti di spesa stabiliti al livello regionale, previa contrattazione annuale con gli erogatori.

SPECIALITA' AMBULATORIALI CON TEMPI DI ATTESA

Tutti gli erogatori devono garantire l'erogazione delle prestazioni per tutto l'anno e sono tenuti al rispetto del debito informativo oltre che al mantenimento dei requisiti strutturali e organizzativi dell'accREDITAMENTO.

L'Azienda sanitaria Provinciale garantisce ove possibile lo sviluppo della massima capacità produttiva, in regime di appropriatezza, per le attività di specialistica ambulatoriale delle strutture aziendali a gestione diretta, adottando tutte le misure per l'utilizzo ottimale delle risorse umane e strumentali, compreso il **puntuale e continuo monitoraggio dei tempi di attesa relativi alle prestazioni rese:**

A tal fine, sin da settembre 2015 è stata avviata la realizzazione di un portale informatico "HEALT-PORTAL" offrendo dei servizi online ai cittadini e precisamente:

L'ASP di Cosenza ha già elaborato un Programma triennale di contenimento delle liste d'attesa secondo le linee guida regionali di cui al D.P.G.R. n° 126/2011, approvato con delibera del Direttore Generale n°133/2012, a cui è seguita la delibera n° 1429/2012 con il programma attuativo dell'Asp, al fine di consentire di governare la domanda.

Controllo prestazioni specialistica ambulatoriale:


Questo tipo di controlli viene effettuato a cura dei Direttori dei Distretti mediante personale dedicato. Presso ogni Distretto sanitario di base vi devono essere dei medici preposti che effettuano dei controlli di tipo tecnico-sanitario sulle prestazioni ambulatoriali erogate dagli erogatori pubblici e privati accreditati; i controlli eseguiti sono mirati a verificare la corretta prescrizione proposta da parte del medico di base, la corretta esecuzione della prestazione stessa rispetto a quello che è l'indirizzo diagnostico, sia per quanto riguarda prestazioni diagnostiche di laboratorio e radiologiche, sia su prestazioni di branche specialistiche a visita; i controlli sono anche mirati alla verifica della corrispondenza tra le prestazioni autorizzate e quelle effettivamente erogate, ciò ai fini della corretta liquidazione di quanto contrattato sia come volumi che come tipologie. I controlli di cui sopra danno luogo, ove vengano riscontrati errori e/o irregolarità, a diffida dei soggetti erogatori con l'invito a mettere in atto le opportune modificazioni di comportamento.

Il completamento in corso, nel 2015, da parte dell'A.S. di un sistema di informatizzazione delle prestazioni specialistiche ambulatoriali sia pubbliche che private accreditate, potrà permettere un monitoraggio più puntuale, analitico e completo anche eventualmente a regime, in tempo reale, e



Dipartimento Tutela della Salute
e Politiche Sanitarie

AZIENDA SANITARIA PROVINCIALE
COSENZA



REGIONE CALABRIA

potrà favorire analisi più dettagliate e tempestive derivanti da reports analitici e regolari; tali controlli da parte dell'ufficio preposto potranno così essere trasmessi all'apposita commissione territoriale per le verifiche sul campo ed alla UO di monitoraggio delle prestazioni distrettuali a livello di Coordinamento dei Distretti.

Assistenza domiciliare

L'assistenza domiciliare è una delle funzioni da potenziare per costituire prestazioni alternative ai ricoveri ospedalieri, specie quelli inappropriati,

Considerato che nel territorio dell'A.S.P. l'esperienza di Assistenza Domiciliare è sottoposta alla disponibilità, limitata nel tempo, principalmente per carenza di risorse umane e finanziarie, si avverte la necessità di dare piena attuazione al sistema delle Cure Domiciliari Integrate (CDI), di cui alla DPGR n°12/2011, avente le caratteristiche di un intervento multiprofessionale (co-presenza di prestazioni mediche, infermieristiche, riabilitative e di assistenza sociale, rese al domicilio dell'anziano, in forma "integrata", vale a dire con la partecipazione dei Servizi Sociali dei Comuni e del volontariato), inteso a fornire assistenza sanitaria agli assistiti nel loro consueto ambiente di vita, fra gli affetti familiari, migliorando così la compliance e le condizioni di benessere psicoemotivo e fisico, ed inteso altresì a contrastare il fenomeno del ricovero improprio, favorendo anche le dimissioni precoci.

Nel 2015 si è cercato di completare la messa a regime e l'attivazione dei PUA, Punti Unici di Accesso, quali strumenti fondamentali per la ricezione della domanda di salute dei cittadini e porta di accesso per i servizi socio sanitari territoriali dell'Asp, nonché la prosecuzione ed implementazione di specifiche attività diagnostico-terapeutiche territoriali quali la rete degli ambulatori di Vulnologia; a tal proposito nella ASP è già attivo un ambulatorio di vulnologia.

E' prevista la valutazione dei bisogni ed elaborazione del progetto personalizzato di assistenza domiciliare al paziente ed alla sua famiglia, da parte di Unità di Valutazione territoriale specifiche per tipologia di paziente, composte da personale specialista operante nel distretto, da altro personale delle UO ospedaliere competenti e da medici di medicina generale o pediatri di libera scelta, con il coinvolgimento dei Servizi Sociali dei Comuni per i casi in cui sia necessario. Nell'ambito dell'assistenza domiciliare si inseriscono due altri filoni molto importanti ai fini della deospedalizzazione e cioè **l'assistenza respiratoria domiciliare** e la **nutrizione artificiale domiciliare (NAD)**. Il servizio di assistenza respiratoria domiciliare, che nasce nell'anno 2009 (Del. ASP 4405 del 19.10.09), prevede il noleggio full-risk delle protesi ventilatorie, l'assistenza domiciliare da parte di una equipe sanitaria specializzata, la gestione della ossigeno-terapia domiciliare su tutto il territorio ASP.



Dipartimento Tutela della Salute
e Politiche Sanitarie

AZIENDA SANITARIA PROVINCIALE
COSENZA



REGIONE CALABRIA

CURE PALLIATIVE: "ATTIVAZIONE DELLA RETE DEI SERVIZI PER I MALATI TERMINALI"

L'Asp, nel 2015, è stata in condizioni di poter garantire l'accesso alle Cure Palliative ed alla Terapia del dolore poiché già in corso di perfezionamento e potenziamento la costruzione e la organizzazione della rete delle cure palliative e terapia del dolore, sulla base del sistema Hub/Spoke.

Le azioni svolte nel corso del 2015 in relazione agli obiettivi prefissati sono:

- Indirizzo e supporto per diffondere e potenziare l'assistenza domiciliare in ogni ambito distrettuale e nelle sue diverse forme. Completamento dell'attivazione dei PUA.
- Indirizzo e supporto per promuovere un maggior coinvolgimento dei Medici di Medicina Generale e Pediatri di libera scelta anche nelle forme integrate;
- Applicazione linee-guida per accesso, presa in carico e dimissioni ospedaliere;
- Monitoraggio della tipologia degli assistiti, del numero e della qualità degli accessi (tipi di prestazioni) in assistenza domiciliare;
- Monitoraggio epidemiologico della non autosufficienza con appropriate scale di valutazione.

Assistenza per categorie specifiche di utenti.

Sono ricomprese in questo sottolivello le prestazioni svolte dai seguenti servizi in maniera integrata e coordinata con i competenti dipartimenti misti:

- Consultori familiari
- Servizio Neuropsichiatria infantile
- Servizi di tutela, cura e riabilitazione dei disabili
- Servizi di tutela e cura degli anziani e per l'assistenza al domicilio di soggetti con patologie croniche
- Servizi di recupero dei soggetti tossicodipendenti e alcool dipendenti (SERT)
- Salute mentale

Gli obiettivi delle attività assistenziali rivolte a categorie specifiche di utenti che hanno costituito priorità per l'A.S.P. nell'ambito dell'esercizio 2015, ed in relazione alle risorse disponibili, sono:

- fornire assistenza ambulatoriale di base e specialistica a "soggetti a rischio" ricompresi nelle diverse fasce di età o di patologie, consentendone la permanenza al proprio domicilio



SERVIZIO
SANITARIO
REGIONALE



**AZIENDA SANITARIA PROVINCIALE
COSENZA**



REGIONE CALABRIA

*Dipartimento Tutela della Salute
e Politiche Sanitarie*

- evitando ricoveri impropri di tipo ospedaliero ed integrando qualora necessario l'assistenza ambulatoriale con le funzioni svolte dai presidi residenziali a ciclo continuativo e diurno;
- individuare strategie per la tutela e la promozione di una rete integrata di servizi sanitari e sociali per l'assistenza ai malati cronici, agli anziani e ai disabili, da affrontare con nuovi mezzi e strategie, per soddisfare una domanda sempre crescente di assistenza di natura diversa da quella tradizionale;
 - garantire la continuità delle cure;
 - favorire l'integrazione tra gli operatori dell'asse "territorio-ospedale-territorio";
 - individuare percorsi strutturati rivolti alle fasce deboli (età evolutiva, anziani, malati con patologie cronico- invalidanti).

Considerata la particolare vocazione turistica della fascia jonica e tirrenica , questa Azienda sanitaria da diversi anni, e quindi anche nel 2015, attua un progetto di "Dialisi vacanza" per cittadini che intendono trascorrere un periodo di vacanza in questo territorio, sia residenti, sia non residenti, che lavoratori emigrati in Italia od all'Estero. In questo modo si garantisce la possibilità ai pazienti che hanno necessità di effettuare Emodialisi di poter tranquillamente soggiornare in quanto è garantita la massima assistenza. I costi sostenuti dall'Azienda sono corrispondenti ad Euro 124.139, in gran parte compensati con la mobilità sanitaria. Per il 2016 è prevista l'attivazione di un portale web dedicato sia alla parte informativa che operativa per le prenotazioni ecc.

AREA SOCIOSANITARIA

Nell'ambito della promozione di una rete integrata di servizi sanitari e sociali, l'area socio-sanitaria ad elevata integrazione sanitaria da istituire all'interno del S.S.N. per come specificatamente previsto dal D.Lgs n. 229/1999, art. 3-octies, comma 1, sta assumendo sempre di più rilevanza, specialmente all'interno delle politiche destinate al sostegno e allo sviluppo dell'individuo e della famiglia e alla razionalizzazione dell'offerta di servizio, al fine di assicurare le prestazioni necessarie per la diagnosi, la cura e la riabilitazione delle persone in tutte le fasi della vita e in modo particolare nell'infanzia e nella vecchiaia. Il riferimento fondamentale sul piano normativo è costituito dall'*atto di indirizzo e coordinamento in materia di prestazioni socio-sanitarie* di cui al DPCM del 14.02.2001, che definisce le prestazioni sanitarie a rilevanza sociale e le prestazioni sociali a rilevanza sanitaria al fine di determinare le competenze istituzionali per l'erogazione dei servizi alla persona e, contestualmente, richiama l'esigenza di una programmazione e organizzazione delle attività in forma integrata tra Comuni e Aziende Sanitarie. L'erogazione delle prestazioni va modulata soprattutto a criteri di appropriatezza, del diverso grado di fragilità sociale e dell'accessibilità, tenendo presente , altresì, i seguenti aspetti alquanto significativi:



SERVIZIO
SANITARIO
REGIONALE



**AZIENDA SANITARIA PROVINCIALE
COSENZA**



REGIONE CALABRIA

*Dipartimento Tutela della Salute
e Politiche Sanitarie*

1. l'organizzazione della rete delle strutture di offerta;
2. le modalità di presa in carico del problema, anche attraverso una valutazione multidimensionale;
3. una omogenea modalità di rilevazione del bisogno e classificazione del grado di non autosufficienza o dipendenza;

L'approccio alle problematiche elencate ai punti precedenti, trova risposta nella legge regionale n. 23 del 5.12.2003, di attuazione alla legge quadro n. 328/2000 *per realizzazione del sistema integrato di interventi e servizi sociali*.

Si definiscono prestazioni socio-sanitarie tutte le attività atte a soddisfare, mediante percorsi assistenziali integrati, bisogni di salute della persona che richiedono unitariamente prestazioni sanitarie e azioni di protezione sociale in grado di garantire, anche nel lungo periodo, la continuità tra azioni di cura e quelle di riabilitazione.

Le prestazioni socio-sanitarie comprendono:

a)- le prestazioni sanitarie a rilevanza sociale.

b)- le prestazioni sociali a rilevanza sanitaria.

Quindi, tra il sistema sanitario e quello sociale, si è cercato di individuare la necessaria ed opportuna integrazione tramite l'applicazione dei cosiddetti livelli di assistenza socio-sanitari (art. 10 della L.R. n. 23/2003).

I livelli essenziali di assistenza sono:

- Punto Unico di Accesso;
- Segretariato Sociale;
- Servizio Sociale professionale;
- Assistenza domiciliare Integrata Anziani;
- Assistenza domiciliare Anziani socio assistenziale;
- Assistenza domiciliare disabili e anziani non autosufficienti;
- Strutture residenziali e semiresidenziali per anziani e disabili non autosufficienti;
- Servizi di prevenzione sociale riguardo a soggetti a rischio criminale (ex detenuti, ex tossici)

La programmazione dei servizi alla persona su base pluriennale, così come postulano i Piani Sociali di Zona, costituisce un impegno fondamentale che è finalmente possibile realizzare anche in Calabria a seguito dell'approvazione del Piano Sociale Regionale avvenuto ai sensi della L.R. n.23/2003 in data 6/08/2009.

Il Piano Sociale di Zona, che coincide con gli ambiti dei Distretti Socio-Sanitari, è senza dubbio un utile strumento di programmazione, di studio, di monitoraggio e di rilevazione dei bisogni socio-assistenziali di un territorio, finalizzato a dare risposte mirate alle singole aree del disagio (maternità, infanzia e minori, politiche giovanili, anziani, handicap, tossicodipendenze, ex detenuti, immigrazione, ecc...).



Trattasi di uno strumento previsto dalla L.328/2000-art.19, e dalla L.R. n.23/2003-art.20, che si realizza attraverso gli accordi di programma approvati dalla Conferenza dei Sindaci, dove vengono stabiliti e disciplinati i rapporti, le collaborazioni e le competenze dei servizi pubblici e privati (Comuni, ASP, Provincia, Servizi della Giustizia, ecc...).

Inoltre, con il Piano di Zona, si realizza l'integrazione tra assistenza sanitaria e assistenza sociale, così come prefigurati dalla L.n.833/1978, di riforma del Servizio Sanitario Nazionale e della successiva normativa (D.Lgs.vo n.229/99 e ss.mm.ii.).

A fronte delle scarse risorse disponibili è maturata la consapevolezza, che costituisce un obiettivo prioritario del Piano di Zona, la difesa dell'attuale livello di servizi, quali:

- 1) promuovere una migliore qualità della vita delle categorie di persone più fragili e/o più a rischio di emarginazione (minori, anziani, adulti in difficoltà, disabili, tossicodipendenti, immigrati, ecc...).
- 2) assicurare il diritto all'assistenza sociale ed alle prestazioni socio-sanitarie a tutti senza discriminazioni alcuna.

Il Piano Sociale Regionale 2007/2009 nel formulare gli indirizzi a cui i diversi ambiti distrettuali si devono attenere in sede di definizione dei Piani di Zona, stabilisce che attraverso il Piano di Zona "l'associazione intercomunale deve ricercare la massima integrazione con il sistema sanitario, il cui ambito elementare (il distretto) coincide con i confini della zona stessa, e la massima collaborazione di tutti i soggetti pubblici e privati presenti in tale area" (*Piano Sociale Regionale*).

Per quanto riguarda l'esigenza di favorire la più ampia integrazione tra il sistema sanitario e quello sociale, l'ambito territoriale zonale viene fatto coincidere con il Distretto Sanitario in conformità all'art.17 della L.R. n.23/2003.

"La Regione delinea nel Piano un elenco di misure e servizi che ritiene debbano essere garantiti a livello di ogni zona; in particolare per l'ASP, le principali prestazioni a rilevanza sanitaria su cui puntare l'interesse sono tra l'altro:

I- interventi a sostegno della conciliazione tra responsabilità familiari

II- interventi di rafforzamento dei diritti dei minori

I- interventi di sostegno agli anziani

Le politiche che la Regione intende promuovere devono affrontare la problematica sotto due punti di vista complementari: l'anziano come soggetto della società che necessita di cure, attenzioni e



servizi, e l'anziano come elemento ancora attivo della società capace di apportare il proprio peculiare contributo.

A fianco dei servizi di sostegno alla domiciliarità, è impegno della Regione garantire la presenza di una rete di strutture residenziali il cui accesso sia riservato ai soggetti per i quali i servizi resi a domicilio non risultino possibili o adeguatamente efficaci.

V- interventi di sostegno ai disabili

VI- prevenzione e contrasto alle dipendenze

“In questo ambito risulta assolutamente indispensabile una efficace integrazione tra le politiche sociali e quelle di controllo del territorio e di polizia.

L'impegno contro le tossicodipendenze e l'abuso di alcol deve indirizzarsi maggiormente verso una attività preventiva rispetto a quella attualmente prevalente di recupero del soggetto e reinserimento nella società. La prevenzione in questo ambito coincide con l'informazione, l'educazione e la formazione di un tessuto sociale positivo che fornisca al giovane stimoli positivi allontanandolo dall'utilizzo di stupefacenti.

L'ASP di Cosenza ha avviato una convenzione con la prefettura per una collaborazione tra il servizio di tossicologia dell'ASP – laboratorio di Cassano allo Jonio – e gli organi di polizia per i controlli relativi all'uso di alcool, di droghe, ecc., il laboratorio di tossicologia nel nuovo atto aziendale è stato inserito nel dipartimento delle tossicodipendenze, al fine di potenziare queste forme di contrasto.

Anche se l'ASP nel piano intende indirizzare l'attività di Zona verso una politica preventiva, l'attenzione dell'intero sistema sociale verso il recupero del soggetto e il reinserimento nella società non può calare, anche perché questa rimane comunque l'attività di impegno quantitativamente prioritaria per il sistema.

I Comuni e l'Azienda sanitaria congiuntamente definiscono un piano annuale degli interventi e dei servizi sociali al fine di individuare gli ambiti e le problematiche per la realizzazione di servizi e progetti integrati.

AREA MATERNO-INFANTILE

Il Dipartimento è un ambito funzionale che assolve alla funzione di coordinamento, di indirizzo, di guida delle attività comuni alla sfera della donna, della famiglia, dell'età evolutiva, del disagio e problematiche giovanili, dei disabili adulti, dei soggetti fragili ed a rischio sociale di ogni età.



AZIENDA SANITARIA PROVINCIALE
COSENZA



REGIONE CALABRIA

Dipartimento Tutela della Salute
e Politiche Sanitarie

Per quanto riguarda le attività inerenti il materno infantile, è stata effettuata in questa Azienda una riorganizzazione dei consultori, con individuazione di un coordinamento delle attività e collocazione strutturale delle stesse all'interno di ogni singolo distretto, dove saranno erogate prestazioni relative all'assistenza al parto.

Il Coordinamento ha assicurato connessioni sia con l'area ospedaliera che distrettuale; si interfaccia con gli attori istituzionali presenti sul territorio elaborando programmi specifici finalizzati al coordinamento delle risposte aziendali ai bisogni di salute della donna, del bambino, della famiglia, dell'età evolutiva, del disagio e problematiche giovanili, dei soggetti fragili ed a rischio sociale di ogni età, in una logica di integrazione, continuità e presa in carico tramite l'elaborazione di percorsi di assistenza dedicata e momenti risolutivi socio sanitari.

Il coordinamento delle attività consultoriali assicura il collegamento con le altre strutture che offrono prestazioni e servizi per minori (Medicina Fisica e Riabilitazione, Psicologia, Prevenzione, ecc). e garantisce la presa in carico del paziente sia in relazione ai bisogni correlati agli eventi riproduzione, nascita, sviluppo, sia all'assistenza ginecologica rivolta alla donna, in qualsiasi epoca della propria esistenza.

Salute mentale

L'attività del dipartimento è stata finalizzata a razionalizzare ed a sviluppare la rete dei servizi e delle prestazioni ed attività sanitarie e socio-sanitarie in favore delle persone con problemi di salute mentale e/o delle loro famiglie, secondo criteri di equità, appropriatezza, efficacia ed efficienza, nonché a permettere l'evoluzione dei servizi in relazione alle modificazioni dei bisogni. Parametri di riferimento, in tal senso, sono il progetto obiettivo nazionale per la tutela della salute mentale 1998-2000 e le indicazioni programmatiche di livello regionale previsti dal Piano di Azione Locale della Salute Mentale di cui all'Accordo del 20 marzo 2008 della Conferenza Stato Regioni, nonché da specifiche norme regionali o aziendali e quelli derivanti da specifiche deleghe di gestione conferite dai comuni per l'assistenza sociale di cui all'art.3 comma 3 del D.Lgs 502/1992, o finanziati dai comuni ai sensi dell'articolo 2 comma 1, lettera l, della legge 30 novembre 1998, n. 419.

Il Dipartimento garantisce l'omogeneità delle procedure e dei LEA, l'equità e l'appropriatezza nell'erogazione delle prestazioni, la gestione complessiva dei dati e dei risultati raggiunti; garantisce inoltre il coordinamento fra le unità operative afferenti, l'elaborazione e pianificazione dei piani operativi, la presa in carico delle persone residenti nella Regione, internate negli ospedali psichiatrici giudiziari ai fini della loro dimissione e della progressiva soppressione di tali strutture.

Al Dipartimento afferiscono le seguenti strutture complesse:

- a. SPDC di Corigliano
- b. SPDC di Cetraro



- c. **SPDC di Cosenza** che aggrega i posti letto di Acri e Castrovillari.
- d. **U.O.C. CSM Cosenza-Sav./Valle Crati** a cui afferisce una struttura semplice di Salute Mentale.
- **U.O.C. CSM Jonio Nord/Sud** a cui afferisce una struttura semplice di Salute mentale;
- e. **U.O.C. CSM Pollino-Esaro/ Tirreno** a cui afferisce una struttura semplice di Salute mentale;

Le sedi distrettuali dei C.S.M. erogano Assistenza Territoriale specialistica, di tipo psichiatrico e psicologico-psicoterapeutico, con bacino di utenza coincidente con l'area territoriale attraverso i seguenti servizi: Centri di salute mentale, Day-Hospital Territoriale o altre strutture ambulatoriali (h.12) e simili.

Al Dipartimento di salute mentale afferiscono anche le residenzialità e semi-residenzialità che comprendono i servizi di assistenza domiciliare, assistenza semiresidenziale come lab. protetti, c. diurni, case famiglia con assistenza max h12, unità di assistenza residenziale, comunità terapeutiche e simili h24, e la comunità alloggio per disabili mentali di Oriolo.

Assistenza residenziale e semiresidenziale

Le prestazioni del sub livello assistenza residenziale e semi residenziale sono quelle specificamente indicate nel relativo LEA di cui al DPCM 29.11.2001 e sono realizzate nella A.S.P. dalle strutture pubbliche o private accreditate.

Le attività di coordinamento e di integrazione dei servizi sanitari e socio-sanitari (rete dei servizi) sono assicurate a livello distrettuale. Essi si realizzano nel distretto competente per territorio tramite la U.V.T. e devono essere finalizzate a garantire la continuità di cura dell'assistito.

RETE TERRITORIALE

E' acquisizione oramai da tempo condivisa che l'integrazione delle Cure Ospedaliere con quelle cosiddette Territoriali, costituisca una condizione essenziale per garantire un servizio sanitario di qualità e dai positivi risvolti in termini di efficienza gestionale. Esiste, infatti, da una parte un costante aumento della popolazione anziana affetta da patologie cronico-degenerative per le quali non si ha assolutamente bisogno, se non in fase di riacutizzazione, dell'intensità propria delle cure ospedaliere; dall'altra parte fortissima è l'esigenza di riservare all'ospedale solo i casi acuti di propria pertinenza.

E' necessario prevedere la progressiva riduzione dei Posti Letto Ospedalieri e un forte presidio dello spazio "Territoriale" che vuol dire Assistenza Domiciliare, Residenze Socio-Sanitarie, Centri di Riabilitazione, Hospice, e soprattutto Prevenzione.



Dipartimento Tutela della Salute
e Politiche Sanitarie

AZIENDA SANITARIA PROVINCIALE
COSENZA



REGIONE CALABRIA

I servizi sanitari, che l'ASP di Cosenza offre, sono **diffusi su tutto il territorio** attraverso ambulatori, ospedali, consultori, strutture residenziali e semiresidenziali, CAPT, PPI e l'assistenza domiciliare.

L'assistenza distrettuale comprende le attività e i servizi sanitari e sociosanitari diffusi capillarmente sul territorio, dalla medicina di base all'assistenza farmaceutica, dalla specialistica e diagnostica ambulatoriale alla fornitura di protesi ai disabili, dai servizi domiciliari agli anziani e ai malati gravi ai servizi territoriali consultoriali (consultori familiari, SERT, servizi per la salute mentale, servizi di riabilitazione per i disabili, ecc.), alle strutture semiresidenziali e residenziali (residenze per gli anziani e i disabili, centri diurni, case famiglia e comunità terapeutiche).

Le Cure Primarie costituiscono il complesso di prestazioni assistenziali erogato in sede decentrata e più prossimale ai luoghi di vita dei cittadini e rappresenta il **primo contatto** tra questi ed il Servizio Sanitario. Le azioni che esse dovranno svolgere a regime, copriranno tutta l'area dei bisogni assistenziali in area extraospedaliera, perseguendo però una forte integrazione con l'assistenza ospedaliera stessa in modo da assicurare la continuità terapeutica anche dopo la dimissione sia attraverso le **Cure Domiciliari** che la **Medicina Riabilitativa** ed, ove occorra, la fornitura di protesi ed ausili riducendo nel contempo le prescrizioni inappropriate di tipo ospedaliero da erogare in altro setting assistenziale.


Il Distretto, nel rispetto del proprio ruolo e comunque in un contesto non semplice in quanto anch'esso in corso di riorganizzazione, assicura l'erogazione di tutte le attività comprese nei LEA compreso il monitoraggio ed il controllo delle attività distrettuali.

La politica sanitaria del distretto deve perseguire tra gli obiettivi il superamento dei singoli punti di accesso monotematici per realizzare "sportelli unici" opportunamente collocati nelle sedi distrettuali e nei poli territoriali.

Per la realizzazione efficace degli sportelli unici si è resa necessaria la costruzione di una rete informatica che ha richiesto una forte innovazione tecnologica a sostegno di modalità di accesso semplificate, uniformi e trasparenti.

Punto focale per il miglioramento quali-quantitativo delle prestazioni territoriali è l'impegno ad **implementare le Cure Primarie**, ad integrazione del progetto sperimentale triennale delle Cure Primarie, previsto anche negli obiettivi di piano sanitario

Le cure primarie costituiscono lo strumento per ottimizzare le risorse professionali presenti nel territorio e rispondere ai bisogni di salute della popolazione prevenzione, diagnosi, terapia e controllo delle patologie croniche a rilevanza sociale. Di seguito si sintetizzano compiti, obiettivi e risultati che ci si attende di raggiungere:



COMPITI

- Risposte alle urgenze territoriali (codici bianchi)
- Risposte alle pratiche burocratiche non differibili
- Gestione delle malattie croniche con ambulatori dedicati (ambulatorio per diabete, bpc, ipertensione arteriosa, sindrome metabolica) supportati da specialisti che intervengono in maniera organizzata nello studio

OBIETTIVI

- Appropriately dell'utilizzo delle risorse mediante indicatori di Budget
- Appropriately dei percorsi diagnostico terapeutici
- Appropriately del trattamento delle acuzie , (gestione codici bianchi)
- Appropriately della gestione della cronicità
- Riduzione delle liste d'attesa

•


RISULTATI ATTESI

- Gestione ottimale secondo linee guida dei pazienti cronici
- Diagnosi precoce delle complicanze delle patologie croniche
- Riduzione dell'accesso dei codici bianchi in ospedale.
- Riduzione liste d'attesa per le branche specialistiche attinenti alle patologie croniche oggetto della sperimentazione.
- Migliore percezione qualitativa del SSN da parte dei cittadini utenti.
- Risposta territoriale alla riorganizzazione del sistema ospedaliero regionale.

Le Cure Primarie costituiscono il complesso di prestazioni assistenziali erogato in sede decentrata e più prossimale ai luoghi di vita dei cittadini e rappresenta il primo contatto tra questi ed il Servizio Sanitario.

Le azioni che esse svolgono, coprono tutta l'area dei bisogni assistenziali in area extraospedaliera, perseguendo però una forte integrazione con l'assistenza ospedaliera stessa in modo da assicurare la continuità terapeutica anche dopo la dimissione sia attraverso le **Cure Domiciliari** che la **Medicina Riabilitativa** ed, ove occorra, la fornitura di protesi ed ausili.

Ad integrazione delle attività territoriali, un significativo contributo potrà essere apportato dalla razionalizzazione del servizio di continuità assistenziale che si fonda sulla riorganizzazione delle postazioni e sull'integrazione del servizio stesso nella rete dell'emergenza-urgenza mediante l'istituzione centrale di ascolto unica provinciale.

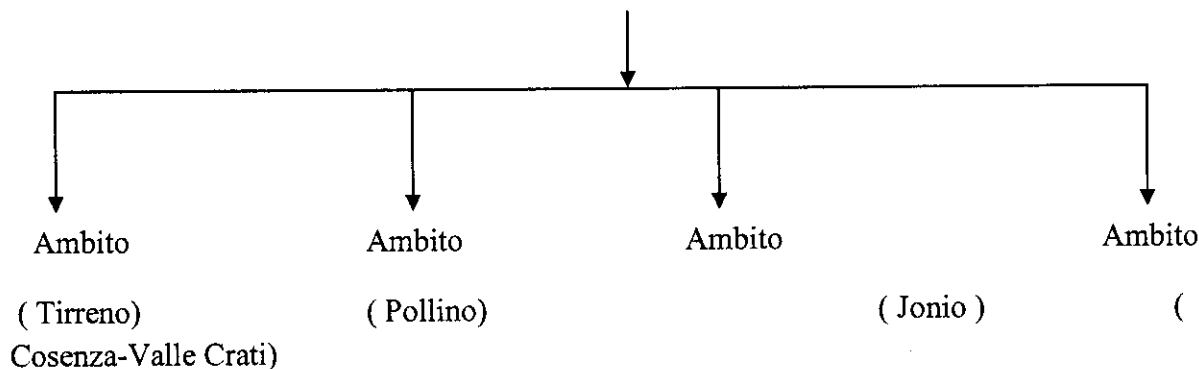


3.3 PREVENZIONE

A) STATO DELL'ARTE

DESCRIZIONE DELLO STATO ORGANIZZATIVO:

AMBITI TERRITORIALI DEL DIPARTIMENTO DI PREVENZIONE



Organizzazione dei singoli ambiti per disciplina afferente e definizione dei Centri di Responsabilità e Centri di Costo decentrati:

AMBITO TIRRENO EX A.S. N° 1 PAOLA				
Disciplina	SEDE CENTRALE	Sedi periferiche		
IGIENE PUBBLICA	PAOLA	Amantea,	Cetraro-Diamante	Praia a Mare
IGIENE DEGLI ALIMENTI	AMANTEA	Paola,	Cetraro-Diamante	Praia a Mare
PISAL	PAOLA	Praia a Mare		
MEDICINA DELLO SPORT	PAOLA	Diamante		
MEDICINA LEGALE	PAOLA	Amantea,	Cetraro	Praia a Mare
VETERINARIA AREA A	PAOLA	Amantea	Praia a Mare	
VETERINARIA AREA B	PRAIA A MARE	Amantea		
VETERINARIA AREA C	PAOLA	Amantea	Praia a Mare	



SERVIZIO
SANITARIO
REGIONALE



**AZIENDA SANITARIA PROVINCIALE
COSENZA**




REGIONE CALABRIA

*Dipartimento Tutela della Salute
e Politiche Sanitarie*

AMBITO POLLINO EX A.S. N° 2 CASTROVILLARI				
Disciplina	SEDE CENTRALE	Sedi Periferiche		
IGIENE PUBBLICA	Castrovillari	S.Marco A.		
PREVENZIONE	Castrovillari			
IGIENE DEGLI ALIMENTI	Castrovillari	S.Marco A.		
PISAL	Castrovillari	S.Marco A.		
SORVEGLIANZA SANITARIA	Castrovillari			
EDUCAZIONE SAN.	Castrovillari			
MEDICINA DELLO SPORT	Castrovillari			
MEDICINA LEGALE	Castrovillari	S.Marco A.		
VETERINARIA AREA A	Castrovillari	S.Marco A.		
VETERINARIA AREA B	Castrovillari	S.Marco A.		
VETERINARIA AREA C	Castrovillari	S.Marco A.		

AMBITO JONIO EX A.S. N° 3 ROSSANO				
Disciplina	SEDE CENTRALE	Sedi Periferiche		
IGIENE PUBBLICA	ROSSANO	Trebisacce- Cassano J	Corigliano	Cariati
IGIENE DEGLI ALIMENTI (SIAN)	ROSSANO	Trebisacce	Corigliano,	Cariati
PISAL	ROSSANO			
MEDICINA LEGALE	ROSSANO	Trebisacce Cassano J	Corigliano	Cariati
VETERINARIA AREA A	ROSSANO	Trebisacce	Corigliano	Cariati
VETERINARIA AREA B	ROSSANO	Trebisacce	Corigliano	Cariati
VETERINARIA AREA C	ROSSANO	Trebisacce	Corigliano	



AMBITO COSENZA- VALLE CRATI EX A.S. N° 4 COSENZA .						
Disciplina	SEDE CENTRALE	Sedi Periferiche				
IGIENE E SANITA' P. + centro oftalmologico; centro Audiologico	COSENZA	Rogliano	Rende	Mvc,	-Acri.	S.Giovanni in F.
MEDICINA LEGALE	COSENZA	Rogliano	Rende	Mvc,	-Acri.	S.Giovanni in F.
IGIENE DEGLI ALIMENTI E N. (SIAN)	COSENZA	Rogliano	Rende	Mvc,	-Acri.	S.Giovanni in F.
EPIDEMIOLOGIA E SS	COSENZA					
PROMOZIONE DELLA S.	COSENZA					
MEDICINA DELLO SPORT	COSENZA	Rende				
MEDICINA DEL LAVORO "SORVEGLIANZA S"	COSENZA	Rende	Mvc.			
PISAL	COSENZA	Mvc				
VETERINARIA AREA A	COSENZA	Rogliano	Rende	Mvc,	-Acri.	S.Giovanni in F.
VETERINARIA AREA B	COSENZA	Rogliano	Rende	Mvc,	-Acri.	S.Giovanni in F.
VETERINARIA AREA C	RENDE	Rogliano	Rende	Mvc,	-Acri.	S.Giovanni in F.




Regione Calabria

Azienda Sanitaria Provinciale Cosenza

Dipartimento di Prevenzione

Piano di Accorpamento dei Centri di Vaccinazione

AMBITO EX A.S. n° 1				AMBITO EX A.S. n° 2				AMBITO EX .S. N° 3				AMBITO EX A.S. N° 4			
CENTRO VACCINALE	PUNTO VACCINALE	PUNTO DISAGIATO	CENTRO VACCINALE	PUNTO VACCINALE	PUNTO DISAGIATO	CENTRO VACCINALE	PUNTO VACCINALE	CENTRO VACCINALE	PUNTO DISAGIATO	PUNTO VACCINALE	CENTRO VACCINALE	PUNTO DISAGIATO	CENTRO VACCINALE	PUNTO VACCINALE	PUNTO DISAGIATO
AMANTEA	FUSCALDO	VERBICARO	CASTROVILLARI	LUNGRO	SARACENA	TREBISACCE	CASSANO IONIO	ROGLIANO	LONGOBUCCO	COSENZA	ROGLIANO	S.GIOVANNI IN F.	COSENZA	S.GIOVANNI IN F.	S.GIACOMO D'ACRI
PAOLA	BELVEDERE		SAN MARCO A.	MORMANNO	ALTomonte	CORIGLIANO C.	ROCCA IMPERIALE	RENDE		RENDE	RENDE	SPEZZANO SILA	RENDE	SPEZZANO SILA	S.PIETRO IN G.
CETRARO	PRAIA A MARE			ROGGIANO		ROSSANO C.	FRANCAVILLA M.	MONTALTO		MONTALTO	MONTALTO	MENDICINO	MONTALTO	MENDICINO	
SCALEA				SAN SOSTI			S. DEMETRIO C.	ACRI		ACRI	ACRI	APRIGLIANO	ACRI	APRIGLIANO	
				SPEZZANO ALB.			CROSIA								
							MANDATORICCIO							RENDE CENTRO	
							CARIATI							CASTROLIBERO	
														LUZZI	
														BISIGNANO	



B) OBIETTIVI DELL'ESERCIZIO RELATIVI ALLA STRUTTURA E ALL'ORGANIZZAZIONE DEI SERVIZI

- Mantenimento/miglioramento dei livelli di attività e di risultato registrati per tutti i Servizi nell'anno 2014;
- Mantenimento/miglioramento attività di vigilanza ed ispezione area veterinaria anno 2014;
- Raggiungimento/mantenimento adeguata copertura vaccinale nei soggetti 0-24 mesi per le vaccinazioni non obbligatorie;
- Contenimento, per il 2015, dei costi del Dipartimento di Prevenzione, entro i valori registrati nel 2014, e comunque entro quelli previsti nel bilancio corrente e razionalizzazione della spesa;
- Razionalizzazione del personale;
- Miglioramento performance;
- Miglioramento accessibilità alle prestazioni ambulatoriali;
- Miglioramento qualitativo delle prestazioni erogate;
- Miglioramento qualitativo dei rapporti con l'utenza;
- Miglioramento qualitativo dei rapporti con la dirigenza;

C) Miglioramento ed ottimizzazione delle comunicazioni intra - aziendali, attraverso l'uso di canali ordinati e precostituiti;

OBIETTIVI SPECIFICI PIANO DI ATTIVITA' ANNO 2015:

Le direttive emanate dalla Direzione Generale del Dipartimento Tutela della Salute e Politiche Sanitarie della Regione Calabria, con gli indirizzi articolati per livelli di assistenza, in riferimento al D.P.C.M. 29/11/2001 e ai provvedimenti regionali al riguardo già adottati, stabiliscono la necessità di produrre un programma di lavoro caratterizzato dalla definizione degli obiettivi di salute che dovranno essere raggiunti tramite interventi di prevenzione. Ciò, naturalmente, impone la necessità di rimuovere eventuali criticità esistenti e rilevate, che non può non essere parallela all'impegno dei Servizi attualmente operanti per il raggiungimento di obiettivi che l'Azienda si prefigge a breve e medio termine. Di conseguenza, ciascun Servizio, in aggiunta agli obiettivi generali ha a perseguire gli obiettivi specifici di seguito individuati per l'anno 2015, ed erogato le attività esplicitate nel piano in allegato.

Di particolare rilievo il programma regionale di controllo produzione primaria, piano sicurezza alimentare, evasione obiettivi di piano regionali per il servizio veterinario.

L'Azienda nel corso dell'anno 2015 ha erogato le prestazioni necessarie alla garanzia dei LEA sul territorio provinciale. Inoltre, coerentemente con quanto previsto dal Piano Regionale di Prevenzione, ha programmato e realizzato i relativi progetti.



AZIENDA SANITARIA PROVINCIALE
COSENZA




REGIONE CALABRIA

*Dipartimento Tutela della Salute
e Politiche Sanitarie*

Infine, in merito alle disposizioni del Direttore Generale dell'Assessorato alla Sanità circa l'elaborazione di un piano di accorpamento delle strutture vaccinali degli interi territori provinciali delle AA.SS.PP. della Calabria l'ASP ha predisposto il Piano di riorganizzazione ed accorpamento dei Centri di Vaccinazione aziendali, illustrato nel punto precedente, che in relazione alle risorse che saranno man mano disponibili, saranno attivati in tutta l'ASP.

Nel corso dell'anno 2015 è stata dato seguito alla riorganizzazione delle strutture territoriali accorpate nel corso dell'anno 2013 e 2014 ed i volumi prestazionali erogati sono risultati coerenti con i LEA, fatti salvi i volumi erogati in ragione delle dotazioni organiche e delle risorse disponibili.



3.4 Ricerca (solo per gli IRCCS)

Contenuto minimale:

A) STATO DELL'ARTE

Indicare il numero delle strutture interamente o parzialmente dedicate a progetti di ricerca corrente e finalizzata.

B) OBIETTIVI DELL'ESERCIZIO RELATIVI ALLE STRUTTURE E ALL'ORGANIZZAZIONE DELLA RICERCA

Relazionare in forma descrittiva e tabellare (dati preventivi confrontati con dati consuntivi) su:

- *obiettivi dell'anno in merito a variazioni su strutture/organizzazione concordate con Ministero/Regione;*
- *avanzamento lavori e grado di raggiungimento degli obiettivi esposti;*
- *investimenti effettuati e fonte di finanziamento degli investimenti.*



4. L'ATTIVITÀ DEL PERIODO

4.1 ASSISTENZA OSPEDALIERA

A) Confronto Dati di Attività degli Esercizi 2014 e 2015

Produzione Attività di ricovero 2015 Strutture Pubbliche

Per ciò che riguarda la produzione realizzata nei Presidi Ospedalieri dell'ASP nella tabella che segue si evidenziano il numero delle SDO per ricoveri ordinari elaborate nell'ultimo triennio, a consuntivo e con i relativi scostamenti tra il 2015 ed il 2014.

REPORT INDICATORI DI ATTIVITA' ANNI 2013-2014-2016

SPOKE ROSSANO-CORIGLIANO				
INDICATORI DI ATTIVITA'				
REGIME ORDINARIO	Consuntivo Anno 2013	Consuntivo Anno 2014	Consuntivo Anno 2015	Scostamenti 2015/2014
Posti letto	211	185	177	-8
N° dimessi	10.341	9.192	9.291	99
GG. Degenza tot.	60.926	55.822	53.903	-1919
Numero interventi	3.158	2.793	2.784	-9
N° DRG chirurgici	2.533	2.284	2.275	-9
Numero decessi	184	187	187	0
Indice di rotazione	50,5	49,3	49,8	0,54
Tasso di occ.Ord.	79,97	82,27	79,44	-2,83
Intervallo turn-over	1,79	1,84	2,02	0,18
indice di letalità	2,12	2,3	2,34	0,04
% interventi chir.	31,48	33,72	32,83	-0,89
Degenza media	6,13	6,38	6,08	-0,3
% DRG chirurgici	25,22	27,61	27,05	-0,56
Peso medio casist.	0,84	0,86	0,89	0,03
Indice case mix	0,98	0,97	1,00	0,03
Ricavi (in EURO)	23.302.757	19.820.710	20.270.612	449.902



SPOKE CASTROVILLARI-ACRI				
REGIME ORDINARIO	Consuntivo Anno 2013	Consuntivo Anno 2014	Consuntivo Anno 2015	Scostamenti 2015/2014
Posti letto	137	136	126	-10
N° dimessi	5986	5525	5486	-39
GG. Degenza tot.	44924	40511	39521	-990
Numero interventi	1539	1272	1266	-6
N° DRG chirurgici	1086	1037	942	-95
Numero decessi	148	172	189	17
Indice di rotazione	39,6	37,5	38,1	0,64
Tasso di occ.Ord.	87,17	81,92	82,21	0,29
Intervallo turn-over	1,31	1,80	2,03	0,23
indice di letalità	2,96	3,66	4,29	0,63
% interventi chir.	19,53	17,93	18,03	0,1
Degenza media	8,22	8,17	8,29	0,12
% DRG chirurgici	14,40	14,21	13,22	-0,99
Peso medio casist.	0,95	0,91	0,92	0,01
Indice case mix	1,1	1,03	1,03	0
Ricavi (in EURO)	15.923.856	14.308.262	14.384.849	76587


SPOKE CETRARO-PAOLA				
REGIME ORDINARIO	Consuntivo Anno 2013	Consuntivo Anno 2014	Consuntivo Anno 2015	Scostamenti 2015/2014
Posti letto	167	166	166	0
N° dimessi	7.245	6.465	6.345	-120
GG. Degenza tot.	49.157	48.977	45.529	-3448
Numero interventi	2.564	2.530	2.398	-132
N° DRG chirurgici	1.905	1.880	1.804	-76
Numero decessi	230	217	226	9
Indice di rotazione	43,4	39,0	38,3	-0,73
Tasso di occ.Ord.	80,59	80,775	75,13	-5,645
Intervallo turn-over	1,62	1,78	2,38	0,6



SERVIZIO
SANITARIO
REGIONALE



**AZIENDA SANITARIA PROVINCIALE
COSENZA**



REGIONE CALABRIA

Dipartimento Tutela della Salute
e Politiche Sanitarie

indice di letalità	3,19	3,42	3,61	0,19
% interventi chir.	35,41	39,76	38,34	-1,42
Degenza media	6,8	7,67	7,23	-0,44
% DRG chirurgici	26,32	29,51	28,84	-0,67
Peso medio casist.	0,88	0,99	0,98	-0,01
Indice case mix	1,03	1,11	1,09	-0,02
Ricavi (in EURO)	18.411.844	17.221.931	16.326.477	-895454

Produzione Attività di ricovero 2015 Strutture Private

Di seguito si espone tabella (tab.A + tab.B) riassuntiva dei ricoveri in Acuti e Post-Acuti dalle Strutture private accreditate negli anni 2012, 2013, 2014 e 2015:

CASE DI CURA (tab.A)	RICOVERI 2012	RICOVERI 2013	RICOVERI 2014	RICOVERI 2015
<i>Santa Lucia</i>	476	399	378	382
<i>Villa del Sole</i>	1.453	1.010	1.453	1.440
<i>*La Madonnina</i>	1.419	1.372	1.316	987
<i>Sacro Cuore</i>	3.115	3.063	3.136	3.492
<i>Scarnati</i>	947	873	843	1.038
<i>Cascini</i>	3.388	3.234	2.962	2.427
<i>San Luca</i>	1.495	1.303	1.281	1.254
<i>Tricarico-Rosano</i>	9.038	8.486	7.020	6.575
SUB Totali Acuti	21.331	19.740	18.389	17.595
<i>Scarnati Lungodegenza</i>	153	120	117	165
<i>Villa del Sole Riabilitazione</i>		55	291	336
<i>*La Madonnina Riabilitazione</i>		12	174	243
<i>Cascini Lungodegenza</i>		216	192	201
<i>Tricarico-Rosano Riabilitazione</i>		21	268	314
<i>*Madonna della Catena Riabilitazione</i>	435	524	345	468
<i>*Madonna della Catena Lungodegenza</i>	186	63		
<i>*Madonna della Catena Cod. 75 Cerebro</i>		1	156	96
<i>Misasi Riabilitazione</i>	254	269	343	327
<i>Misasi Lungodegenza</i>	399	194	107	102
<i>S. Francesco</i>	672	605	653	739
<i>Arena</i>	245	241	241	294
<i>Villa degli Oleandri</i>	162	97		
<i>Villa Verde</i>	185	12		
SUB Totali per non acuti	2.691	2.430	2.887	3.285
SUB Totali GENERALE	24.022	22.170	21.276	20.880

* N.B.: Di seguito alla emanazione dei DCA-CA n°89 del 04/11/2014 e DCA-CA 94 del 11/11/2014, autorizzazione al subentro e alla voltura delle autorizzazioni e accreditamenti rispettivamente della Casa di Cura Madonna della Catena e Casa di Cura La Madonnina in favore del nuovo soggetto giuridico Clinica Madonna della Catena



SERVIZIO
SANITARIO
REGIONALE



**AZIENDA SANITARIA PROVINCIALE
COSENZA**



REGIONE CALABRIA

Dipartimento Tutela della Salute
e Politiche Sanitarie

CLINICA MADONNA DELLA CATENA (tab.B)	RICOVERI 2011	RICOVERI 2012	RICOVERI 2013	RICOVERI 2014
<i>EX La Madonnina Acuti</i>				134
<i>EX La Madonnina Riabilitazione</i>				30
<i>EX Madonna della Catena Riabilitazione</i>				72
<i>EX Madonna della Catena Lungodegenza</i>				
<i>EX Madonna della Catena Cod. 75 Cerebro</i>				43

Pertanto, visto quanto precede, si riportano i totali definitivi di cui alle Tab. A e Tab. B dei ricoveri in Acuti e Post-Acuti relativamente all'anno 2015:

TOTALI RICOVERI ANNO 2014 - 2015 (tab.A+tab.B)

Totali Acuti	18.523	17.595
Totali per non acuti	3.032	3.285
Totale GENERALE	21.555	20.880

B) Obiettivi di Attività dell'esercizio 2014 e confronto con il livello programmato

Nell'anno 2015 i Presidi ospedalieri e ciascun servizio/U.O. ad esso afferente, in aggiunta agli obiettivi generali di cui al DPCM 29/11/2001, hanno perseguito alcuni degli obiettivi specifici qualificanti individuati per l'anno 2015 su cui si è articolato il processo di Budgeting e di seguito indicati per l'area Ospedaliera (LEA Ospedaliero):

- Incremento integrazione territorio-ospedale attraverso la creazione di protocolli operativi socio-sanitari ed attraverso l'attivazione e/o potenziamento di forme alternative alla degenza ordinaria (Day Hospital, ospedalizzazione domiciliare, assistenza domiciliare, Day service, attivazione posti letto lungodegenza e riabilitazione intensiva previsti).
- Regolarità e puntualità nella trasmissione delle SDO da parte delle UU.OO. all'ufficio flussi SDO competente e controllo secondo il Decreto n° 53/2011.
- Completamento e sviluppo della riconversione degli ospedali in Spoke secondo i decreti regionali;
- Completa attuazione, sviluppo e razionalizzazione della rete dell'emergenza secondo quanto previsto dalle disposizioni regionali.
- Ottimizzazione degenza media;
- Ottimizzazione mix ricoveri medici/chirurgici;
- Incremento dei ricoveri propri con recupero di tipologie di DRG in mobilità passiva (su tipologie specifiche);
- Riduzione dei ricoveri inappropriati (di cui ai LEA);
- Ottimizzazione peso medio DRG e valore medio DRG in ricovero ordinario e D.H.;



- Linee guida/protocolli diagnostico-terapeutici e regolamentazione di rapporti all'interno del sistema Ospedale- Territorio-Assistenza sanitaria di base;
- Predisposizione piano delle prestazioni erogabili presso ciascuna U.O. e di quelle non erogabili (eventuale proposta di un piano di acquisto delle prestazioni presso strutture private accreditate con la A.S.P.).
- Monitoraggio eventi sentinella (obiettivo condiviso con il Dipartimento Farmaceutico) ;
- Miglioramento tempi di risposta dei servizi diagnostici (da concordare tra i responsabili dei C.d.R. interessati);
- Ottimizzazione dell'utilizzo delle sale operatorie.
- Rispetto dei livelli di attività e raggiungimento dei risultati nel rispetto dei volumi e delle tipologie secondo il piano di attività approvato per l'anno 2015.
- Razionalizzazione della spesa farmaceutica ospedaliera nel rispetto dei tetti di spesa assegnati e degli standard nazionali (obiettivo condiviso con il Dipartimento Farmaceutico)
- Migliorare / Implementare la prescrizione specialistica in regime di dimissione (obiettivo condiviso con il Dipartimento Farmaceutico)
- Verifica e monitoraggio sulla iperprescrizione e sulla appropriatezza prescrittiva in relazione alla prescrizione specialistica (obiettivo condiviso con il Dipartimento Farmaceutico)
- Monitoraggio sicurezza dell'uso dei farmaci, attività di farmacovigilanza (obiettivo condiviso con il Dipartimento Farmaceutico)
Monitoraggio sicurezza dell'uso dei Dispositivi medici, attività di dispositivo vigilanza (obiettivo condiviso con il Dipartimento Farmaceutico)


Per quanto riguarda le attività in programma per l'anno 2015, occorre precisare che molte di esse sono state la logica conseguenza di azioni già avviate nell'anno 2014, mentre altre attività sono state mirate alla corretta implementazione delle tre reti assistenziali di cui al Decreto n°18/2010, e s.m.i. Ospedaliera, Territoriale ed Emergenza-Urgenza.

L'obiettivo finale è stato quello di ridurre il ricorso alla ospedalizzazione, tutt'ora elevato nella nostra regione, a favore di altre modalità assistenziali appropriate, altrettanto efficaci e meno onerose occorre precisare che, in merito agli obiettivi negoziati con la Struttura Commissariale, si precisa quanto segue:

L'indicatore delle fratture di femore operate entro le 48 ore è migliorato con un incremento del 12,5%, ma occorre tenere presente che ciò è avvenuto nonostante la persistenza delle carenze di personale medico ortopedico ed anestesisti, di cui le procedure sono in corso, e nonostante la mancata attivazione della ortopedia di Castrovillari nel corso dell'anno 2015.

I ricoveri per BPCO (DRG 88) si sono ridotti di oltre il 50%, passando dai 1138 effettuati nell'anno 2014 ai 315 ricoveri effettuati nel 2015, mentre l'obiettivo regionale nel 2015 era quello di raggiungere i 569 ricoveri.

Relativamente all'obiettivo che prevedeva il trasferimento della chemioterapia in regime ambulatoriale per l'80% si precisa che nei reparti di oncologia della nostra ASP, con la chiusura di



tutte le cartelle cliniche di DH al 31/12/2015 (come per legge) si è proceduto dal 02/01/2016 a trasferire praticamente tutte le infusioni di chemioterapici in regime ambulatoriale. Pertanto tale obiettivo può ritenersi raggiunto.

Relativamente all'obiettivo che prevedeva la diminuzione del 21% dei parti cesarei sul totale dei parti cesarei, si precisa che, per l'anno 2015, i dati di attività relativi al numero di parti cesarei sono i seguenti:

Sede Reparti Ostetricia/ginecologia	n° nati	n° parti cesarei	% parti cesarei	n° primi parti cesarei	% primi parti cesarei
P.O. Corigliano	859	284	33,26	172	20,0
P.O. Cetraro	527	231	44,08	95	18,0
P.O. Castrovillari	703	276	39,54	173	24,6
C.C. Sacro Cuore	1.128	373	33,07	201	17,8
Totale ASP	3.217	1164	36,18	640	20,1

Dalla tabella si evince che il numero totale di parti cesarei è stato di 1164, per una percentuale del 36,18%. La percentuale di "primo cesareo" invece, calcolata come rapporto fra il numero di donne che hanno effettuato un parto cesareo per la prima volta ed il totale dei parti, è pari al 20,1% (640 primi cesarei), **percentuale al di sotto della media nazionale, attestata al 22,4%**.

Relativamente agli obiettivi che prevedevano la diminuzione % dei ricoveri medici in reparti chirurgici, pari al 30%, e la riduzione dei ricoveri per diabete del 50%, si precisa che pur avendo operato in tal senso, solo con la definizione della rete territoriale di cui al DCA n° 76/2015, il riordino della rete ospedaliera di cui al DCA n° 30/2016 e con il potenziamento della rete territoriale potranno essere messe in atto misure di rimodulazione della offerta sanitaria in termini di Day service e PDTA adeguati alle esigenze richieste.

In funzione di ciò, ai fini delle performance, gli obiettivi di attività perseguiti nel corso della gestione anno 2015, possono ritenersi raggiunti per il livello Ospedaliero, sia rispetto ai livelli programmati che rispetto alle attività consuntivate dell'anno precedente (a cui può essere riferito il confronto delle attività dell'esercizio in esame) in relazione alle risorse disponibili e per come specificato nella relazione sulle performance anno 2015.

4.2 ASSISTENZA TERRITORIALE

A) Confronto Dati di Attività degli Esercizi 2015 e 2014

Dati di attività Specialistica ambulatoriale

BRANCA	DESCRIZIONE	TOTALE	PROD	TOTALE	PROD
		2014	2014	2015	2015
01	Anestesia	3.276	18.469,21	3.766	13.962,28
02	Cardiologia	78.672	1.927.611,69	85.702	1.964.126,67
03	Chirurgia Generale	7.056	121.408,27	6.530	100.320,47
04	Chirurgia Plastica	619	18845,44	701	21.886,94
05	Chirurgia vascolare - Angiologia	32.515	1.402.689,00	23.747	1.009.667,68
06	Dermosifilopatia	13.403	233.425,81	8.976	153.912,42
07	Diagnostica per immagini - Medicina nucleare	20	568,20	9	240,19
08	Diagnostica per immagini - Radiologia diagnostica	158.704	6.008.020,32	147.906	5.598.271,01
09	Endocrinologia	15.423	289.493,25	14.329	291.954,23
10	Gastroenterologia - Chirurgia ed endoscopia digestiva	13.338	820.044,42	9.171	587.708,94
11	Lab. analisi - Anatomia patologica	2.430.687	7.455.183,24	2.499.824	7.707.372,53
12	Medicina fisica e riab. - Recupero e riab. funzionale	211.629	1.415.670,86	206.703	1.330.857,81
13	Nefrologia	71.068	11.499.238,99	77.478	12.499.465,40
14	Neurochirurgia	64	6.330,90	36	3.628,06
15	Neurologia	51.892	731.570,04	51.035	704.584,15
16	Oculistica	53.316	1.026.425,09	50.913	1.505.908,90
17	Odontostomatologia - Chirurgia maxillo facciale	1.268	0,00	9.258	275.551,00
18	Oncologia	4.522	113.694,50	3.754	92.585,37
19	Ortopedia e traumatologia	22.897	394.015,62	15.279	268.240,17
20	Ostetricia e ginecologia	16.813	393.823,78	17.466	403.623,48
21	Otorinolaringoiatria	29.267	354.695,34	27.691	347.366,55
22	Pneumologia	10.339	197.248,88	11.527	220.966,50
23	Psichiatria	44.950	697.323,38	45.848	669.167,25
24	Radioterapia	1.332	198.971,68	3	54,23
25	Urologia	6.747	136.297,12	5.543	102.392,49
26	Altro	274.133	7.690.725,60	343.215	8.372.766,56
		3.553.950	43.132.945,19	3.666.410	44.246.581,28



Dipartimento Tutela della Salute
e Politiche Sanitarie

ATTIVITA' DI SPECIALISTICA AMBULATORIALE PRIVATA ACCREDITATA							
DISCIPLINA	DESCRIZIONE DISCIPLINA	ANNO					Diff. 2015/2014
		2011	2012	2013	2014	2015	
3	03 Anatomia ed istologia patologica	878		13.704	17.048	10.342	6.706
8	08 Cardiologia	5.636	449	8.545	16.281	16.430	149
9	09 Chirurgia Generale	944	1.360		61	322	261
13	13 Chirurgia Toracica	19.062	4.122				-
14	14 Chirurgia Vascolare	254					-
19	19 Malattie endocrine, del ricambio e nutr.	131	100				-
22	22 Residuale manicomiale	663					-
24	24 Malattie infettive tropicali	903					-
34	34 Oculistica	3.577	4.787	4.837	5.072	4.940	132
35	35 Odontoiatria e Stomatologia	5.404	6.973	13.508	14.669	13.259	1.410
37	37 Ostetricia e Ginecologia	1.831	2.038	2.413	2.520	2.886	366
38	38 Otorinolaringoiatria	3.693	5.064	4.820	4.719	4.330	389
52	52 Dermatologia	3.248	4.434	5.509	5.583	5.181	402
54	54 Emodialisi	1.302	1.055	10.665	10.348	9.562	786
56	56 Recupero e riabilitazione funzionale	6.704	9.930	74.927	73.162	67.536	5.626
68	68 Pneumologia	2.618	2.060	4.516	4.111	3.570	541
69	69 Radiologia	48.927	50.976	68.568	75.312	89.443	14.131
83	83 Laboratorio Analisi chimico Clinica	2.274.559	2.665.518	3.274.884	3.642.577	3.703.707	61.130
84	84 Microbiologia e Virologia	89					-
86	86 Radiodiagnostica (Tac, Risonanza, Pet)	22.176	21.850	31.793	33.118	33.541	423
87	87 Neuroradiologia					1.688	1.688
88	88 Genetica Medica	3.124	3.526	7.391	9.864	11.172	1.308
99	99 Altre Prestazioni	25.083	1				-
101	101 Diabetologia	15.355	22315	25210	26626	26933	307
104	104 Fisiokinesi	16.840	12.077	210.392	193.873	189.202	4.671
	TOTALE	2.463.001	2.818.635	3.761.682	4.134.944	4.194.044	59.100

Strutture residenziali pubbliche

Assistenza residenziale territoriale	anno 2011	anno 2012	anno 2013	anno 2014	Anno 2015	diff. Anno 2014/2013
RSA/M	Ricoveri	Ricoveri	Ricoveri	Ricoveri	Ricoveri	totale diff
Trebisacce **	0	186	33	82	192	+17
Cariati **	0	111	162	175	192	+17
Mormanno ***	0	0	0	0	0	-
Lungro **	0	218	240	102	67	-35
Praia a mare **	0	154	178	148	119	-29
San Marco A. *	0	0	0	0	0	0
Hospice Cassano	0	0	0	117	126	+9
Totale	0	669	613	624	504	-120

Dipartimento Tutela della Salute
e Politiche Sanitarie

Strutture residenziali e semiresidenziali private accreditate

RSA/Medicalizzata

DENOMINAZIONE STRUTTURA	DISTRETTO	CODICE	TIPOLOGIA	PL ACCREDITATI PREVISTI 2013	p.l./gg. contrattualizzati 2013	PL ACCREDITATI PREVISTI 2014	p.l./gg. contrattualizzati 2014	PL ACCREDITATI PREVISTI 2015	NUM. GG 2015 (effettivamente) EROGATE/CONSUMATE
RSA Caloveto	Jonio Sud	RSAM03	RSA-M	20					
R.S.A.San Raffaele	MVC	RSAM01	RSA-M	20	7.200	20	6.934	20	6.880
Villa Gioiosa	MVC	RSAM05	RSA-M	24	8.640	24	8.564	24	8.491

RSA per disabili

DENOMINAZIONE STRUTTURA	DISTRETTO	CODICE	TIPOLOGIA	p.l./gg. contrattualizzati 2013	NUM. GG 2013 (effettivamente) EROGATE/CONSUMATE	p.l./gg. contrattualizzati 2014	NUM. GG 2014 (effettivamente) EROGATE/CONSUMATE	p.l./gg. contrattualizzati 2015	NUM. GG 2015 (effettivamente) EROGATE/CONSUMATE
La Quiete s.a.s.	MVC	RSAD01	RSA per Disabili	20	7.100	20	7.100	20	6.960
Santa Chiara s.r.l.	Jonio Sud	RSAD04	RSA per Disabili	9.990	9.967	28	9.940	28	9583
Villa Igea s.r.l.	MVC	RSAD05	RSA per Disabili	38	13.489	38	13.489	38	13.489

Dipartimento Tutela della Salute
e Politiche Sanitarie

RSA/Anziani – Case Protette

DENOMINAZIONE STRUTTURA	DISTRETTO	CODICE	TIPOLOGIA	P.I. / GG ACCREDITATI PREVISTI 2013	N.GG / 2013 (effettivamente) ACQUISTATE (Strutt. Private) O OCCUPATE	p.i./gg. contrattualizzati 2014	N.GG / 2014 (effettivamente) ACQUISTATE (Strutt. Private) O OCCUPATE	p.i./gg. contrattualizzati 2015	N.GG / 2015 (effettivamente) ACQUISTATE (Strutt. Private) O OCCUPATE
Villa Adelchi	Tirreno	RSAA01	RSA Anziani	60	21.300	60	21.300	60	20.550
San Francesco di Paola	Tirreno	RSAA031	RSA Anziani	60	21.300	60	21.300	60	20.535
RSA Caloveto	Jonio Sud	RSAA30	RSA Anziani	40	8.126	40	6.259	0	0
Villa Torano	MVC	RSAA03	RSA Anziani	55	19.525	55	19.526	55	15.927
Villa Silvia	Cosenza	RSAA04	RSA Anziani	20	7.100	20	6.737	20	5.263
La Quiete s.a.s. di Pasquale Autolitano & C.	MVC	RSAA05	RSA Anziani	40	14.200	40	14.200	40	14.200
Villa Bianca	Cosenza	RSAA06	RSA Anziani	34	12.070	34	12.070	34	11.558
Villa S. Stefano	Cosenza	RSAA07	RSA Anziani	25	8.875	25	8.698	25	8.672
San Bartolo s.r.l.	Cosenza	RSAA08	RSA Anziani	57	20.235	57	20.196	57	18.362
R.S.A.SADEL	MVC	RSAA09	RSA Anziani	40	14.200	40	14.527	40	14.485
Villa Igea s.r.l.	MVC	RSAA35	RSA Anziani	20	7.100	20	7.100	20	7.100
Villa Gioiosa	MVC	RSAA37	RSA Anziani	30	10.650	30	10.650	30	10.650
Casa Albergo S. Carlo Borromeo	Cosenza	RSAA39	RSA Anziani	15	5.325	15	4.979	15	4.858
RIZZO	Jonio Sud	RSAA02	RSA Anziani	33	11.617	33	11.725	33	11.315

DENOMINAZIONE STRUTTURA	DISTRETTO	CODICE	TIPOLOGIA	PL / GG ACCREDITATI PREVISTI 2013	N.GG /2013 (effettivamente) ACQUISTATE (Strutt. Private) O OCCUPATE	p.l./gg. contrattualizzati 2014	N.GG /2014 (effettivamente) ACQUISTATE (Strutt. Private) O OCCUPATE	p.l./gg. contrattualizzati 2015	N.GG /2015 (effettivamente) ACQUISTATE (Strutt. Private) O OCCUPATE
San Camillo	Tirreno	CPA001	C.P. Anziani	25	8.875	25	8.875	25	8.976
San Giuseppe	Castrovillari	CPA002	C.P. Anziani	60	21.300	60	21.300	60	21.088
Casa Serena Santa Maria di Loreto	Jonio Sud	CPA003	C.P. Anziani	24	8.132	24	8.460	24	8.049
S.Pio e Madonna dell'Immacolata	Jonio Sud	CPA004	C.P. Anziani	56	20.238	56	19.880	56	20.044
Villa Azzurra	Jonio Nord	CPA005	C.P. Anziani	86	28.896	86	30.008	86	30.330
Villa Sorriso s.r.l.	MVC	CPA006	C.P. Anziani	40	14.200	40	14.200	40	14.200
Santa Maria	Jonio Sud	CPA007	C.P. Anziani	25	5.338	25	6.421	25	7.436
Villa Adelchi	Tirreno	CPA009	C.P. Anziani	19	6.745	19	6.745	19	6.821
Villa Florensia	Jonio Sud	CPA028	C.P. Anziani	18	4.447	18	6.390	18	6.047
Sant'Antonio	Castrovillari	CPD001	CP per disabili	32	11.360	32	11.360	32	11.360
Borgo dei Mastri Pad. F.	Cosenza-Savuto	CPD002	CP per disabili (mentali)	89	31.595	89	31.595	89	32.254

DENOMINAZIONE STRUTTURA	DISTRETTO	CODICE	TIPOLOGIA	p.l./gg. contrattualizzati 2013	N.GG /2013 (effettivamente) EROGATE/CONSUMATE	p.l./gg. contrattualizzati 2014	N.GG /2014 (effettivamente) EROGATE/CONSUMATE	p.l./gg. contrattualizzati 2015	N.GG /2015 (effettivamente) EROGATE/CONSUMATE
Villa Augusta s.a.s.	DISTRETTO N. 2 POLLINO ESARO	SRRP04	Residenza ad alto trattamento ed elevata intensità assistenziale	16	5.840	16	5.840	16	5.840
Terra dei Semplici	DISTRETTO N. 3 IONIO SUD	SRRP11	Residenza ad alto trattamento ed elevata intensità assistenziale	10	3.600	10	3.600	10	3.600
Il Giardino dei semplici	DISTRETTO N. 3 IONIO SUD	SRRP01	Residenza ad alto trattamento ed elevata intensità assistenziale	10	3.600	10	3.600	10	3.600
La Villetta Coop. Sociale Arianna	DISTRETTO N. 5 "COSENZA/SAVUTO	SRRP02	Residenza Psichiatrica sociosanitaria ad elevata integrazione sanitaria	7	-	NO CONTR	NO CONTR	NO CONTR	NO CONTR
Lucia Mannella	DISTRETTO N. 5 "COSENZA/SAVUTO	SRRP16	Residenza socio-sanitaria ad elevata integrazione sanitaria	10	3.600	10	3.600	10	3.600
Borgo dei Mastri s.r.l.	DISTRETTO N. 5 "COSENZA/SAVUTO	SRRP20	Residenza ad alto trattamento ed elevata intensità assistenziale	20	7.200	20	7.200	20	7.200
Borgo dei Mastri s.r.l.	DISTRETTO N. 5 "COSENZA/SAVUTO	SRRP21	Residenza Psichiatrica sociosanitaria ad elevata integrazione sanitaria	20	7.200	20	7.200	20	7.200
Borgo dei Mastri s.r.l.	DISTRETTO N. 5 "COSENZA/SAVUTO	SRRP22	Residenza Psichiatrica socio-sanitaria ad elevata integrazione sociale Gruppo di Convivenza	0	0	NO CONTR	NO CONTR	NO CONTR	NO CONTR
Villa degli Oleandri s.r.l.	DISTRETTO N. 5 "COSENZA/SAVUTO	SRRP23	Residenza ad alto trattamento ed elevata intensità assistenziale	20	7.200	20	7.200	20	7.200
Villa degli Oleandri s.r.l.	DISTRETTO N. 5 "COSENZA/SAVUTO	SRRP24	Residenza Psichiatrica sociosanitaria ad elevata integrazione sanitaria	20	7.200	20	7.200	20	7.200
Villa Verde s.r.l.	DISTRETTO N. 5 "COSENZA/SAVUTO	SRRP25	Residenza ad alto trattamento ed elevata intensità assistenziale	20	7.200	20	7.200	20	7.200
Villa Verde s.r.l.	DISTRETTO N. 5 "COSENZA/SAVUTO	SRRP26	Residenza Psichiatrica sociosanitaria ad elevata integrazione sanitaria	20	7.200	20	7.200	20	7.200
La Ghironda	DISTRETTO N. 5 "COSENZA/SAVUTO	SRRP05	Centro diurno Psichiatrico			20	5.800	20	5.800

Residenze per tossicodipendenti

DENOMINAZIONE STRUTTURA	DISTRETTO	CODICE	TIPOLOGIA	p.l./gg. contrattualizzati 2013	N.GG 2013 (effettivamente) EROGATE/CONSUMATE	p.l./gg. contrattualizzati 2014	N.GG 2014 (effettivamente) EROGATE/CONSUMATE	p.l./gg. contrattualizzati 2015	N.GG 2015 (effettivamente) EROGATE/CONSUMATE
L'ULIVO	Praia /scalea	CTD001	Ass. alle persone dipendenti da sostanze d'abuso	9.000	6.814	9.000	7.787	9.000	8.044
REGINA PACIS	san marco	CTD004	Ass. alle persone dipendenti da sostanze d'abuso	3.600	880	3.600	902	3.600	415
SAMAN	Trebisacce	CTD003	Ass. alle persone dipendenti da sostanze d'abuso	5.400	2.933	5.400	3.559	5.400	4.425
REGINA PACIS	MVC	CTD002	Ass. alle persone dipendenti da sostanze d'abuso	2.520	1.297	2.520	1.500	2.520	733
IL DELFINO Eden		CTD005	Ass. alle persone dipendenti da sostanze d'abuso	7.920	5.425	7.920	3.610	7.920	5.066
REGINA PACIS	cosenza	CTD036	Ass. alle persone dipendenti da sostanze d'abuso	4.320	1.200	4.320	813	4.320	1.802

Riabilitazione estensiva a ciclo continuativo

DENOMINAZIONE STRUTTURA	DISTRETTO	CODICE	TIPOLOGIA	N.GG /2012 (effettivamente) EROGATE/CONSUMATE	N.GG /2013 (effettivamente) EROGATE/CONSUMATE	N.GG /2014 (effettivamente) EROGATE/CONSUMATE	N.GG /2015 (effettivamente) EROGATE/CONSUMATE
Villa Adelchi	Paola - Cetraro	CRE003	RIAB.ESTENS. C. cont.	4.314	4.200	4.200	20.331
Santa Chiara	Paola - Cetraro	CRE004	RIAB.ESTENS. C. cont.	10.761	10.495	10.500	19.944
Don Milani	Castrovillari	CRE005	RIAB.ESTENS. C. cont.	5.803	5.573	5.583	5.282
Villa Torano	MVC	CRE011	RIAB.ESTENS. C. cont.	12.581	12.576	13.343	13.224
Santa Chiara s.r.l.	S. Giovanni in Fiore	CRE044	RIAB.ESTENS. C. cont.	6.938	6.995	6.998	6.798
Biolife s.r.l.	Cosenza	CRE050	RIAB.ESTENS. C. cont.	10.757	10.936	10.500	10.396
Madonna della Catena s.r.l.	Cosenza	CRE012	RIAB.ESTENS. C. cont.	5.748	5.829	5.600	5.552
Villa S. Pio s.r.l. Unipersonale	Cosenza	CRE045	RIAB.ESTENS. C. cont.	10.784	10.945	10.500	10.396

Riabilitazione estensiva ambulatoriale, domiciliare, ciclo diurno


Denominazione Struttura	Sede Comune	Distretto		Prestaz. Effettivamente erogate/consumate 2012	Prestaz. Effettivamente erogate/consumate 2013	Prestaz. Effettivamente erogate/consumate 2014	Prestaz. Effettivamente erogate/consumate 2015
AIAS ONLUS di Carolei	Vadue di Carolei	Cosenza	ambul.	18.937	21.991	20.351	21.169
AIAS ONLUS di Cetraro	Diamante	Tirreno	ambul.	10.908	10.887	10.440	
AIAS ONLUS di Cetraro	Diamante	Tirreno	domic.	10.908	10.946	10.440	
ANMIC - S. Giovanni in Fiore	S. Giovanni in F.	Jonio Sud	ambul.	20.313	23.200	23.169	22.179
ANMIC - S. Giovanni in Fiore	S. Giovanni in F.	Jonio Sud	domic.	14.641	14.500	14.500	14.466
ANMI-SISS s.r.l.	Rossano	Jonio Sud	ambul.	19.538	20.880	20.880	20.084
ANMI-SISS s.r.l.	Rossano	Jonio Sud	domic.	31.656	31.900	31.900	31.611
ANMI-SISS s.r.l.	Rossano	Jonio Sud	c. diurno	5.030	5.800	5.800	5.826
ANMI-SISS s.r.l.	Cosenza	Cosenza	ambul.	11.024	12.180	12.180	11.682
ANMI-SISS s.r.l.	Cosenza	Cosenza	c. diurno	-	-	-	-
BIOLIFE s.r.l.	Cosenza	Cosenza	ambul.	10.305	10.566	10.440	9.977
BIOLIFE s.r.l.	Cosenza	Cosenza	c. diurno	5.800	5.800	5.800	5.832
Clinic Service Center	Pian Lago-Mangone	Cosenza	ambul.	16.587	17.400	17.400	16.621
Clinic Service Center	Piano Lago-Mangone	Cosenza	domic.	11.270	11.600	11.600	11.561
Costruire il Domani	Rogliano	Cosenza	ambul.	9.261	9.688	10.106	9.987
Don Milani	Lungro	Castrovillari	Diurno	1878	3.830	4.754	5.635
Fisiocenter di Emanuele Maduli	Cariati M.	Jonio Sud	ambul.	10.440	10.439	10.440	9.990
Riabil Center	Castrovillari	Castrovillari	ambul.	4.860	5.220	5.220	4.897
Riabilitazione S. Lorenzo	S. Giovanni in F.	Jonio Sud	ambul.	10.077	10.406	10.440	9.971
Santa Chiara	Paola	Tirreno	ambul.	10.067	10.295	10.381	
Terme Sibarite spa	Cassano	Jonio Sud	ambul.	6.647	8.601		9685
Terme Sibarite spa	Cassano	Jonio Sud	c. diurno		-	-	
Villa Adelchi	Longobardi	Tirreno	ambul.	5.330	5.447	5.645	
Villa Adelchi	Longobardi	Tirreno	domic.	7.054	6.520	8.251	
Villa S. Pio	Dipignano	Cosenza	ambul.	8.808	10.440	10.440	9.948
Villa S. Pio	Dipignano	Cosenza	domic.	10.186	10.440	10.440	10.425



SERVIZIO
SANITARIO
REGIONALE



**AZIENDA SANITARIA PROVINCIALE
COSENZA**



REGIONE CALABRIA

Dipartimento Tutela della Salute
e Politiche Sanitarie

Nelle tabelle che seguono si riportano i dati relativi alle prestazioni erogate presso i Consultori ASP, organizzati per territori afferenti ai Distretti Sanitari:

	SOCIALI	PSICOLOGICHE	SANITARIE	SOCIALI	PSICOLOGICHE	SANITARIE
Distretto Ionio SUD	anno 2014			anno 2015		
S. Giovanni in F.	3.810	2.062	14.687	2.539	2.175	12.780
Rossano	1.151	1.090	14.616	1.046	961	15.630
Mirto	701	380	4.813	187	323	1.515
Cariati	494	487	3.989	855	628	16.183
Totale	6.156	4.019	38.105	4.627	4.087	44.593

	SOCIALI	PSICOLOGICHE	SANITARIE	SOCIALI	PSICOLOGICHE	SANITARIE
Distretto Ionio NORD	anno 2014			anno 2015		
Corigliano	783	1.392	11.331	847	1.266	7.502
Cassano	2.782	1.114	9.053	2.507	1.112	8.277
Trebisacce	1.493	28	29.548	1.697	608	31.995
Ortolo	1.515	1.671	3.789	1.220	1.577	1.155
Totale	6.573	4.205	53.721	6.271	4.563	48.929

	SOCIALI	PSICOLOGICHE	SANITARIE	SOCIALI	PSICOLOGICHE	SANITARIE
Distretto Cosenza/Savuto	anno 2013			anno 2015		
Rogliano	2.250	645	9.002	2.449	826	4.890
Celico	7.249	-	4.213	19.627	0	13.394
CS - De Chiara	1.371	681	11.197	1.234	512	16.039
CS - Via Popilia	-	1.467	43.309	0	622	32.858
Totale	10.870	2.793	67.721	23.310	1.960	67.181

	SOCIALI	PSICOLOGICHE	SANITARIE	SOCIALI	PSICOLOGICHE	SANITARIE
Distretto Valle Crati	anno 2014			anno 2015		
Montalto	-	-	14.044	0	0	16.887
Acri	-	1.091	4.789	0	1.480	3.187
Rende	1.578	1.006	16.967	1.627	533	11.605
Rende - Unical	-	1.079	9.306	0	302	9.768
Totale	1.578	3.176	45.106	1.627	2.615	41.447

	SOCIALI	PSICOLOGICHE	SANITARIE	SOCIALI	PSICOLOGICHE	SANITARIE
Distretto Pollino Esaro	anno 2014			anno 2015		
San Marco	1.002	843	10.307	0	742	15.566
Castrovillari	3.588	937	4.776	3.357	148	4.325
San sosti	6.138	-	1.130	1.931	0	1.756
San lorenzo	2.671	-	8.105	2.542	120	9.771
Totale	13.399	1.780	24.318	7.830	1.010	31.418

	SOCIALI	PSICOLOGICHE	SANITARIE	SOCIALI	PSICOLOGICHE	SANITARIE
Distretto Tirreno	anno 2014			anno 2015		
Scalea	854	4.157	8.766	708	3.861	15.559
Diamante	6.827	1.084	3.144	2.781	412	3.596
Paola	1.698	554	7.280	1.482	386	12.103
Amantea	2.130	3.482	3.898	2.303	2.761	3.444
Totale	11.509	9.277	23.088	7.274	7.420	34.702



B) Obiettivi di Attività dell'esercizio 2015 e confronto con il livello programmato

- Abbattimento delle liste di attesa per alcune branche specialistiche (delle prestazioni in genere e di quelle diagnostico-strumentali in particolare).
- Riduzione della mobilità passiva, principalmente quella extraregionale.
- Incremento integrazione ospedale-territorio.
- Gestione Rapporti MMG, PLS, Medici Specialisti e Distretto.
- Razionalizzazione dei costi di ausilia e protesica.
- Riduzione degli Accessi impropri al pronto soccorso e riduzione dei ricoveri inappropriati od inutili.
- Favorire le Dimissioni protette.
- Favorire la Qualità e la formazione.
- Rispettare il Debito informativo.
- Controllare l'appropriatezza delle prestazioni erogate dal territorio nella A.S.P.
- Razionalizzare l'utilizzo risorse umane afferenti al livello, per singolo Distretto ed in funzione delle attività da erogare o funzioni da svolgere.
- Potenziare e ampliare i Nuclei di Cure Primarie MMG e monitorarne le attività.
- Implementare la Ricetta dematerializzata.
- Definire percorsi per l'Assistenza agli immigrati e recupero delle quote assistenziali previste.
- Razionalizzazione della spesa farmaceutica territoriale nel rispetto dei tetti di spesa assegnati e degli standard nazionali (obiettivo condiviso con il Dipartimento Farmaceutico).
- Verifica e monitoraggio sulla iperprescrizione e sulla appropriatezza prescrittiva e sulla prescrizione specialistica (obiettivo condiviso con il Dipartimento Farmaceutico)
- Monitoraggio sicurezza dell'uso dei farmaci, attività di farmacovigilanza (obiettivo condiviso con il Dipartimento Farmaceutico)
- Monitoraggio sicurezza dell'uso dei Dispositivi medici, attività di dispositivo vigilanza (obiettivo condiviso con il Dipartimento Farmaceutico)
- Rispetto della creazione dei flussi della farmaceutica e della tempistica determinata (obiettivo Dipartimento farmaceutico)

Per quanto riguarda le attività in programma per l'anno 2015, occorre precisare che molte di esse sono state la logica conseguenza di azioni già avviate nell'anno 2014, mentre altre attività sono state mirate alla corretta implementazione delle tre reti assistenziali di cui al Decreto n°18/2010, Ospedaliera, Territoriale ed Emergenza-Urgenza.


Le attività del territorio sono state comunque mirate al controllo delle inapproprietezze al fine di ricondurre le prestazioni inappropriate nell'opportuno setting assistenziale. In particolare per quanto riguarda il setting della riabilitazione, nel corso del 2015 si è continuato ad applicare il regolamento aziendale e le disposizioni nazionali relativi ai controlli e alle verifiche dei piani terapeutici



SERVIZIO
SANITARIO
REGIONALE



**AZIENDA SANITARIA PROVINCIALE
COSENZA**



REGIONE CALABRIA

*Dipartimento Tutela della Salute
e Politiche Sanitarie*

riabilitativi per i ricoveri presso strutture riabilitative pubbliche e private accreditate. Inoltre sono state definite le anagrafiche e le procedure per la fornitura di dispositivi ausiliari e protesici.

L'obiettivo finale è stato quello di ridurre il ricorso alla ospedalizzazione, tutt'ora elevato nella nostra regione, a favore di altre modalità assistenziali appropriate del livello territoriale, altrettanto efficaci e meno onerose.

In particolare si segnalano alcuni obiettivi perseguiti nel corso del 2015, quali la ricognizione del personale e delle attrezzature sanitarie, la definizione da parte delle strutture interessate delle azioni che responsabilizzano i dirigenti al corretto adempimento degli obblighi previsti dal D.lgs. 33/2013, il miglioramento superiore al 5% dell'indicatore di efficacia relativo alle prestazioni critiche, la implementazione di procedure di integrazione ospedale/territorio, redazione di linee guida su appropriatezza prescrittiva farmaceutica e diagnostica.

Un ulteriore ed importante obiettivo definito nel corso del 2015 è rappresentato dal puntuale e continuo monitoraggio dei tempi di attesa relativi alle prestazioni rese.

- A tal fine, sin da settembre 2015 è stata avviata la realizzazione di un portale informatico "HEALT-PORTAL" offrendo dei servizi online ai cittadini e precisamente:

1. Pubblicazione dei tempi d'attesa delle prestazioni di Specialistica Ambulatoriale;
2. Offerta sanitaria pubblica e privata accreditata dell'intera ASP;
3. Tariffe delle prestazioni;
4. Esenzioni per reddito, condizione e patologia;
5. Elenco dei MMG e PLS dell'intera ASP;
6. Elenco delle farmacie presso cui effettuare prenotazioni ed esazioni tickets;
7. Elenco delle parafarmacie c/o cui effettuare prenotazioni;
8. Offerta dell'attività libero-professionale intramoenia;
9. Prenotazione online delle visite specialistiche mediante inserimento del codice fiscale e numero di Tessera Sanitaria dell'assistito.

Contestualmente sono state avviate le procedure relative all'attivazione di n° 4 Casse Automatiche per il pagamento del ticket e dei codici bianco e verde del P.S., allocate presso i PP.OO. di Rossano, Cetraro, Castrovillari ed il Poliambulatorio di Cosenza.

Tutti i servizi online offerti sono entrati a pieno regime al 31/12/2015, dando nel contempo mandato al Direttore U.O.C. Ge.SI.CED, con nota n° 206260 del 29/12/2015, per la pubblicazione sul sito Aziendale delle "locandine informative" dei citati servizi, unitamente all'avvio del rilevamento delle spese sanitarie per il 730 precompilato ai sensi dell'art. 3 del Dlgs. 21/11/2014, n° 175.

Dell'avvio di tali servizi ne ha preso atto anche la Struttura Commissariale della Regione Calabria, tant'è che, dalla stessa ne viene fatto cenno nel Programma Operativo Regionale 2016-2018 presentato al Ministero, atenzionando che su tale materia la Regione Calabria è molto indietro tranne le rare eccezioni dell'ASP di Cosenza, dell'ASP di Vibo e dell'AO



Pugliese Ciaccio di CZ che al 31 dicembre 2015 risultavano aver realizzato gli appositi Siti Aziendali aggiornandoli, in tempo reale, con la pubblicazione sugli stessi dei tempi d'attesa. Altre attività degne di nota sono da individuare sulla definizione del Piano di riordino delle postazioni di 118 secondo DPGR Calabria 94/2012 e DCA 9/2015, delle postazioni di guardia medica e sull'attivazione della rete STAM.

A fine dell'anno 2015 è stato portato a compimento anche il centro di formazione per corsi di emergenza (BLS) ad operatori, allocata presso la Centrale operativa di Serra spiga, dotata di simulatori sofisticati di ultima generazione ed all'avanguardia, unica nel meridione d'Italia.

- Relativamente all'obiettivo che prevedeva la **riduzione dei costi per la farmaceutica convenzionata** pari ad euro 3.919.000 (il DCAn. 66 del 25 Giugno 2015 recante "*P.O. 2013-2015 Programma 17) Assistenza Farmaceutica - Obiettivo 17.6.1"Appropriatezza d'uso dei farmaci e conoscenza del miglior profilo rischio beneficio*") si precisa **risultano ridotte le voci di costo relative alla assistenza farmaceutica convenzionata per un importo pari ad euro 4.000.000 (l'obiettivo regionale era di 3.919.000)**, ai rimborsi, assegni e contributi sanitari (- 528.000 euro), ed **all'acquisto di altri servizi a rilevanza sanitaria da privato per un importo ridotto di euro 1.017.000.**

Innovazioni tecnologiche e riordino attività territoriali

Le innovazioni tecnologiche più significative ed importanti hanno riguardato in particolare il Progetto di Telemedicina che per l'ASP di Cosenza investe 3 settori:

- **Telecardiologia**
- **Teleradiologia**
- **Telemedicina**

a. Telecardiologia:

In alcune realtà aziendali già dal 2004 è stato acquisito un Sistema Informativo Cardiovascolare che inizialmente coinvolgeva operativamente l'U.O. di Cardiologia di Castrovillari come "Centro Consulente", i reparti dello stesso P.O., il Pronto Soccorso e le ambulanze del 118 di Castrovillari, Lungro, Mormanno e San Marco Argentano. Il Progetto prevedeva infatti un sistema intraospedaliero ed un sistema extraospedaliero, per la creazione di una banca data di immagini ecografiche e referti, molto utile per il confronto del dato in emergenza.

Nel corso della gestione Commissariale, si è concretizzata l'estensione del Sistema alle ambulanze (con l'utilizzo di monitor-defibrillatori che, oltre a trasmettere via etere il tracciato ECG possono, in caso di necessità, effettuare una immediata scarica di rianimazione), che permette di definire, durante il trasporto, sia immediata diagnosi e intervento che destinazione dello stesso paziente presso il servizio/presidio ospedaliero più idoneo (UTIC, Emodinamica, ecc.), evitando spostamenti impropri ed inutili perdite di tempo.

Il sistema, è già proteso a tutto il territorio dell'Azienda con l'obiettivo di coinvolgere non solo le emergenze, ma anche pazienti cardiopatici "cronici" come i portatori di pacemaker/ICD o



AZIENDA SANITARIA PROVINCIALE
COSENZA



REGIONE CALABRIA

*Dipartimento Tutela della Salute
e Politiche Sanitarie*

con scompenso cardiaco, in tutti i punti di assistenza dell'Azienda, nonché gli ambulatori, le sedi UCCP/AFT, ecc.

b. Teleradiologia:

Nella ASP di Cosenza da anni è stato attivato un progetto di Teleradiologia che ha coinvolto diversi Presidi dell'Azienda integrato con il sistema RIS-PAX. L'Azienda ha realizzato collegamenti tra diversi Presidi e strutture anche se le diverse tecnologie ereditate da ASL diverse prima dell'accorpamento in ASP ancora rappresentano una difficoltà nel completamento della rete.

L'obiettivo nel corso dell'anno 2015 è stato quello di istituzionalizzare il servizio di teleradiologia, con un notevole abbattimento dei costi (circa 70%), che da anni veniva gestito attraverso un progetto sperimentale; altro obiettivo raggiunto è stato quello di ampliare la rete a tutti i presidi e servizi dotati di diagnostica strumentale unificando tutti i sistemi RIS-PACS esistenti sul territorio, con l'utilizzo di un unico database RIS, integrato con l'anagrafica regionale, e database PACS condivisi comportando un miglioramento del servizio stesso. Ciò diviene ancora più importante in considerazione della trasformazione di alcuni presidi ospedalieri in CAPT/Case della salute che continueranno ad erogare servizi con modalità diverse e per questo si rende necessario un collegamento telematico in rete ed integrato con tutte le strutture. Il sistema garantisce l'assistenza continua radiologica, basandosi su un unico sistema RIS, con anagrafica unica dei pazienti, e quindi possibilità di consultazione retroattive. Il servizio di teleradiologia è stato istituzionalizzato ed è attivo su tutto il territorio aziendale.

c. Telemedicina:

Nel corso dell'anno 2015, la gestione si è posta come obiettivo a medio termine quello di favorire lo sviluppo della telemedicina in tutte le sue forme nell'ambito aziendale, in modo da migliorare l'offerta dei servizi sanitari, e rendere disponibili le informazioni necessarie a ridurre i passaggi burocratici e semplificare la fruizione dei servizi.

Durante l'anno 2015 è stata portata a termine la gara per l'acquisto di n° 20 ambulanze supertecnologiche, che sono state consegnate in due tranches, a tutte le postazioni di 118 dell'azienda; sono state acquistate anche 5 ambulanze per lo STEN e STAM per le emergenze neonatali e delle donne gravide.

d. Riordino delle postazioni di emergenza territoriale (118)

Il D.P.G.R. Calabria n° 94 del 28/06/2012 per il riordino e la reingegnerizzazione delle postazioni PET 118 ha previsto per l'ASP di Cosenza un totale di numero 21 postazioni PET 118 più una postazione di auto medica h12 in luogo delle 18 postazioni esistenti fino al 2015.

Infatti la dislocazione territoriale dei mezzi di soccorso deve rispettare l'esigenza degli standard indicati dalla conferenza Stato Regione tenendo conto delle variabili: densità abitativa, distanze e tempi di percorrenza, caratteristiche orografiche, flussi viaggiatori e turistici. Inoltre una particolare attenzione deve essere rivolta al territorio di confine regionale (versante alto Jonio ed alto tirreno) per limitare al massimo il flusso migratorio verso strutture sanitarie extraregionali.

A seguito di sollecitazione regionale per la corretta applicazione del DPGR N. 94/2012, l'ASP di Cosenza, al fine di rendere più capillare ed omogenea la rete dei soccorsi ed a seguito di

relazione tecnica del Direttore di centrale operativa, ha riorganizzato le PET portandole dalle esistenti 18 alle previste 21 postazioni.

La nuova organizzazione delle PET è stata proporzionata e adeguata agli standard previsti in sede di conferenza Stato Regioni, e nel rispetto delle seguenti variabili:

- densità abitativa;
- distanze e percorrenze;
- caratteristiche territoriali;
- Flussi viaggianti e turistici, ecc;

La collocazione territoriale individuata per le tre nuove PET, deliberata con atti n° 1623 del 09/09/2015 e sua modifica n° 1666 del 15/09/2015 è la seguente:

Postazioni 118 individuate secondo D.P.G.R. 94/2012 con del. 1623/2015 e da attivare				
Distretto	Postazioni con medico a bordo	Postazioni con infermiere a bordo	Postazioni con volontari a bordo	Automedica con medico a bordo
Tirreno	Alto tirreno			
Esaro/Pollino	Spezzano A.			
Jonio Nord	Alto Jonio			
Cosenza/Savuto				Cosenza
Totale postazioni	3			1

Il posizionamento previsto nell'Alto Tirreno e nell'Alto Jonio scaturisce dalla considerazione delle suddette variabili, dai dati dei soccorsi nelle aree interessate degli ultimi 5 anni, dalla presenza di un alto numero di comuni montani e pedemontani con un'accessibilità viaria molto difficile che spesso nel corso degli anni ha determinato in queste aree, tempi di soccorso elevati. Permette inoltre un alleggerimento di utilizzo delle PET di Praia a Mare e Trebisacce, ottenendo una maggiore presenza in un'area vasta.

Il posizionamento previsto nel comune di Spezzano Albanese è importante dal punto di vista strategico sia per l'area interessata sia per la celerità dei soccorsi lungo il tratto autostradale interessato.

La stabilizzazione dell'automedica nella postazione di Cosenza è utile ed importante nella gestione dei soccorsi nell'area urbana di Cosenza.

A fine dell'anno 2015 è stato portato a compimento anche il centro di formazione per corsi di emergenza (BLS) ad operatori, allocata presso la Centrale operativa di Serra Spiga, dotata di simulatori sofisticati di ultima generazione ed all'avanguardia, forse unica in tutto il meridione d'Italia.

e. Riordino delle postazioni di Continuità assistenziale (Guardie mediche)

Il D.P.G.R. Calabria n° 94 del 28/06/2012 per il riordino e la reingegnerizzazione delle postazioni PET 118 prevede anche una più idonea distribuzione delle postazioni di Continuità Assistenziale; infatti, per l'ASP di Cosenza è prevista una riduzione delle postazioni di C.A. dalle

attuali 123, a 113 postazioni al primo Step, ed a 102 al secondo Step finale a regime, modulandolo e integrandolo in una più organica e appropriata Rete Territoriale e Ospedaliera dell'Emergenza. L'integrazione della Continuità Assistenziale nel Sistema 118, interessando e coinvolgendo diversi "soggetti" e "attori" (Centrale Operativa, PPI/PET/Pps, DEUA, PS, Reti delle patologie complesse, ecc.), potrà mutuare e garantire omogeneità e continuità al trattamento del paziente; dal momento in cui insorgono i primi sintomi della sua patologia, fino al definitivo ricovero nella "Struttura Sanitaria" più idonea e nel più breve tempo possibile.

Per la definizione del dimensionamento dei Bacini di utenza le variabili da considerare, a diverso titolo e peso, sono così di seguito identificate:

La densità popolazione ed eventuale variazione stagionale;

Le vie di comunicazione e orografia;

I dati statistico - epidemiologici che contestualizzino la distribuzione della popolazione per range di età, tenendo conto della prevalenza della morbosità, cronicità e fragilità;

La presenza all'interno del bacino di utenza di offerta sanitaria intesa come strutture Ospedaliere pubbliche e private e/o altre forme di assistenza sanitaria.

I dati epidemiologici - statistici relativi alla casistica delle prestazioni rese in regime di Urgenza Emergenza

La presenza di Strutture ricettive (alberghi, centri di accoglienza, ecc.).

Riordino postazioni C.A. (Guardie mediche) secondo il DPGR n° 94/2012		
Distretto	numero postazioni al 31/12/2015	Numero postazioni programmate
Cosenza/Savuto	19	18
Tirreno	30	25
Pollino/esaro	18	16
Jonio Sud	15	12
Jonio Nord	23	22
Valle Crati	18	17
Totale	123	110

Nella tabella precedente sono riportati in modo sintetico i dati relativi alle postazioni di guardia medica attuali e quelli rimodulati secondo il D.P.G.R. n° 94/2012, trasmesso alla Regione Calabria con nota del Commissario Straordinario n° 124192 del 02/07/2015, e recepita nella delibera n°1305 del 23/07/2015, a cui era allegato analitico delle singole postazioni per Distretto:

f. Unità Complesse di Cure Primarie (UCCP) e Aggregazioni Funzionali Territoriali (AFT):

AI fine di promuovere un modello multiprofessionale/monoprofessionale ed interdisciplinare, la ASP di Cosenza, in base anche alle indicazioni contenute nel DCA 67/2015 e



Dipartimento Tutela della Salute
e Politiche Sanitarie

AZIENDA SANITARIA PROVINCIALE
COSENZA



REGIONE CALABRIA

76/2015, ha ritenuto di predisporre un piano per far transitare l'esperienza progettuale dei Nuclei di Cure Primarie, attivata e realizzata nell'ASP -di Cosenza, senza soluzione di continuità, nelle costituende UCCP, così come previsto dal DCA 67 e 76/2015 e come da indicazioni della Struttura Commissariale; ciò nelle more delle determinazioni regionali di adozione di un modello organizzativo delle AFT e UCCP comune a tutta la Regione.

Quindi, per dare continuità alla precedente esperienza, ma nello stesso tempo puntare alla attivazione delle UCCP in modo capillare e diffuso su tutto il territorio aziendale, nel mese di dicembre 2015 si è definito un accordo con i MMG tendente a rimodulare la vecchia esperienza, temporaneamente, in attesa della definizione delle linee guida regionali e degli Accordi Integrativi Regionali (delibera Commissario Straordinario n°2244 del 29/12/2015).

Contestualmente la Direzione Strategica, di concerto con i Direttori dei Distretti sanitari, ha individuato le sedi di allocazione delle UCCP ed AFT, all'interno delle strutture aziendali da riconvertire o con spazi disponibili, rispettando comunque il criterio della distribuzione sul territorio il più possibile capillare ed il requisito della popolazione di riferimento da servire, ed ha definito una mappa dettagliata delle UCCP/AFT attivabili con specifica per sede di MMG e PLS componenti, con le sedi AFT/UCCP ed il numero di MMGe PLS insistenti per ogni area.

Ove è stato possibile, si è privilegiato la sede delle strutture dismesse da altre attività, come le Case della Salute, in modo da creare per queste un unico punto di riferimento sanitario per l'utenza.

In attesa dell'Accordo Nazionale e Regionale, cui si rimanda per funzioni, compiti ed eventuali finanziamenti delle AFT, è previsto che i MMG svolgano il proprio lavoro nei propri studi e/o a turno, nella struttura messa a disposizione dall'Azienda all'interno della UCCP di riferimento. Nelle more degli Accordi Nazionale e Regionale, i Distretti hanno individuato gli ambiti territoriali ed i MMG che faranno parte delle varie AFT che confluiranno nelle rispettive UCCP.

Il tutto in attesa della definizione degli accordi operativi conseguenti alla contrattazione decentrata, nel corso del 2016, tra regione e MMG/PLS.

In funzione di ciò, ai fini delle performance, gli obiettivi di attività perseguiti nel corso della gestione anno 2015, possono ritenersi raggiunti per il LEA Territoriale, sia rispetto ai livelli programmati che rispetto alle attività consuntivate dell'anno precedente (a cui può essere riferito il confronto delle attività dell'esercizio in esame) in relazione alle risorse disponibili e secondo quanto più specificamente riportato sulla relazione performance anno 2015.



4.3 PREVENZIONE

A) Confronto Dati di Attività degli Esercizi 2015 e 2014

ASP COSENZA		
DIPARTIMENTO DI PREVENZIONE		
U.O.C. EPIDEMIOLOGIA E SS REPORT 2014/2015		
ATTIVITA' (rapporti)	2014	2015
Profilo di salute e priorità sanitarie nell'ASP di Cosenza Rapporto	100%	100%
Demografia e territorio asp cosenza- stesura rapporto	100%	100%
mortalità nell'ASP CS rapporto	100%	100%
Morbosità ospedaliera asp cs rapporto	100%	100%
abitudini comportamentali	100%	100%
sistema sorveglianza PASSI - Coordinamento aziendale	100%	100%
Sistema di sorveglianza PASSI - ASP di Cosenza rapporto	100%	100%
Sistema di sorveglianza PASSI ARGENTO - ASP di Cosenza Coordinamento aziendale	100%	100%
Sistema di sorveglianza PASSI ARGENTO - ASP di Cosenza rapporto	100%	100%
Progetti regionali di prevenzione: i sistemi di sorveglianza	100%	100%
Sorveglianza degli incidenti stradali- stesura del rapporto aziendale	100%	100%
Sorveglianza degli incidenti domestici - stesura del rapporto aziendale	100%	100%
Sorveglianza degli incidenti e degli infortuni sul lavoro - stesura del rapporto aziendale	100%	100%
Sorveglianza dell'utilizzo della carta del rischio cardiovascolare	100%	100%
Registro nominativo per causa di morte	100%	100%
Archiviazione cartacea e su supporto magnetico delle schede di morti correnti	100%	100%
Archiviazione cartacea e su supporto magnetico delle schede di morti pregresse	100%	100%
Gestione registro di morte ai sensi delle norme vigenti - anno 2012	100%	100%
Attività di collaborazione con il dipartimento sanità della regione calabria	100%	100%
Sistema di sorveglianza PASSI - Attività di coordinamento regionale	100%	100%
Sistema di sorveglianza Passi- stesura del rapporto regionale/attività di comunicazione	100%	100%
Sistema di sorveglianza PASSI ARGENTO - attività di coordinamento regionale	100%	100%
Sistema di sorveglianza PASSI ARGENTO - stesura del rapporto regionale/attività di comunicazione	100%	100%
Attività di collaborazione con ISS-CNESPS	100%	100%
Studio Passi Argento - partecipazione gruppo tecnico operativo nazionale	100%	100%
Attività non programmabile	100%	100%
Attività di collaborazione con le strutture dell'ASP di Cosenza	100%	100%
Attività di collaborazione con le strutture regionali e istituti scientifici	100%	100%
Attività amministrativa	100%	100%
Attività amministrativa corrente	100%	100%
Attività amministrativa di supporto richiesta dal dipartimento di prevenzione	100%	100%




ASP di COSENZA			
U.O.C. IGIENE PUBBLICA			
PIANO ATTIVITA' ANNO 2015			
Cod.	Attività Tipica (LEA) Igiene Pubblica	Totale 2015	Totale 2014
B	TUTELA DELLA SALUTE E DELLA SICUREZZA DEGLI AMBIENTI APERTI E CONFINATI		
B1	Tutela della salute nell'uso delle piscine pubbliche o di uso pubblico	58	72
B2	Tutela della salute nell'uso delle acque di balneazione	44	45
B3	Valutazione igienico sanitaria degli strumenti di regolazione e pianificazione urbanistica	1.114	1.408
B4	Tutela della salute dai fattori di rischio presenti in ambienti di vita non confinati	1.239	1.853
B5	Tutela della salute e sicurezza delle civili abitazioni	580	488
B6	Promozione della sicurezza stradale		7
B7	Tutela delle condizioni igieniche e di sicurezza degli edifici ad uso scolastico, ricreativo, sportivi e ricettivi	595	772
B8	Tutela delle condizioni igieniche e di sicurezza delle strutture destinate ad attività sanitaria e socio sanitaria	249	222
B9	Tutela igienico sanitaria degli stabilimenti termali		56
B10	Tutela della popolazione e dei lavoratori da rischio amianto	333	365
B11	Prevenzione e sicurezza nell'utilizzo di gas tossici	14	9
B12	Prevenzione e sicurezza nell'uso di radiazioni ionizzanti e non ionizzanti	93	133
B13	Tutela della salute dai rischi per la popolazione derivanti dall'utilizzo di sostanze chimiche, preparati, articoli (REACH)	69	28
B14	Predisposizione di sistemi di risposta ad emergenze da fenomeni naturali o provocati (climatici e nucleari, biologici, chimici, radiologici)	18	4
B15	Tutela della collettività dal rischio radon	54	7
B16	Tutela delle condizioni igieniche e di sicurezza degli stabilimenti commerciali, artigianali e produttivi	979	1.112
B17	interventi per la prevenzione ed il controllo delle malattie	552	513
H3	Attività di medicina cimiteriale	5.797	6.152
TOTALE		11.788	13.246
Attività Tipica (LEA) Medicina Preventiva			
A	SORVEGLIANZA, PREVENZIONE E CONTROLLO DELLE MALATTIE INFETTIVE E PARASSITARIE, INCLUSI I PROGRAMMI VACCINALI		
A1	Sorveglianza epidemiologica delle malattie infettive e diffuse	720	504
A2	Interventi per il controllo della diffusione di malattie infettive e diffuse	951	655
A3	Vaccinazioni obbligatorie e raccomandate di cui al Piano Nazionale e Regionale vigente	134.643	57.050
A4	Medicina del viaggiatore	476	291
A5	Predisposizione di sistemi di risposta ad emergenze di origine infettiva	453	151
Altre	Centro Oftalmico	13.545	13.253
	Centro Audiologico	3.056	8.633
	Consulenze sanitarie	612	241
	Notifiche SIMI	169	167
	Vaccinazioni a rischio (informazione)	315	293
	Prelievo campioni	1	120
TOTALI		154.941	81.358
TOTALE COMPLESSIVO		166.729	94.604



SERVIZIO
SANITARIO
REGIONALE



AZIENDA SANITARIA PROVINCIALE
COSENZA



REGIONE CALABRIA

Dipartimento Tutela della Salute
e Politiche Sanitarie

Regione Calabria			
AZIENDA SANITARIA PROVINCIALE - COSENZA			
DIPARTIMENTO DI PREVENZIONE			
REPORT ATTIVITA' SIAN ANNO 2015 ASP-CS			
ATTIVITA' LEA DPCM 29.11.2001 E D.M. 16.10.98 Linee Guida SIAN	ATTIVITA'	totali	
REGISTRAZIONE STABILIMENTI SETTORE ALIMENTARE AI SENSI DEL REG CE 852/04 (DPGR N°165/2012 e s.m.i.)	numero nuove unita' oggetto di registrazione ALL.1	1232	
	numero unita' oggetto di modifica ALL.2	320	
	numero unita' oggetto di chiusura ALL.3	299	
CONTROLLI UFFICIALI AI SENSI DEL REG.CE 882/04, (REPORT MODELLO A MINISTERIALE - per la rilevazione osservare le specifiche nel D.Min.Sanita n.178 del 08 ottobre 1998)	numero totale attività registrate (fino all'atto della rilevazione) (10365)		
	numero totale di unita' controllate (l'unita' controllata deve essere conteggiata una sola volta nel periodo oggetto di report)		
		alto rischio	266
		medio rischio	427
		basso rischio	999
	numero totale di ispezioni (n° sopralluoghi effettuati, ivi incluso il numero di ispezioni successive alla prima, anche se eseguite più volte sulla stessa unita' controllata)		2269
	numero totale di unita' controllate con infrazioni		398
	NUMERO TIPOLOGIA INFRAZIONI RISCONTRATE		
	a) igiene generale (locali, stutture, prevenz. contaminazioni ecc.)		305
	b) igiene (HACCP, formazione personale)		38
	c) composizione (utilizzo additivi, adulterazioni)		0
	d) contaminazione (diversa da quella microbiologica: contaminazioni evidenti in tutte le fasi di lavorazione ivi compresi gli ammuffimenti)		0
	e) etichettatura e presentazione		6
	f) altro (attestati di formazione, registrazioni/autorizzazioni sanitarie)		64
	numero audit		6
	verifiche documentali (registrazioni/ispezioni)		1832
	monitoraggio		0
	sorveglianza		0
	Campionamento matrici alimentari	Non Regolamentari	0
		Campionamenti PSA	487
		Campionamenti extra piano	27
	certificazioni ufficiali (esportazione, distruzione merci)		81
provvedimenti amministrativi	Blocchi Ufficiali/ Sequestri	3	
	prescrizioni per non adeguatezza	435	
	Art. 54 Indotto NAS	87	
	Art. 54 Prodotto	33	
	Revoche	53	
	Sanzioni (Solo Prodotto)	21	
provvedimenti giudiziari		2	
GESTIONE STATI DI ALLERTA ALIMENTARE	allerte prodotte vig. e prescrizioni	0	
	allerte indotte vig. e prescrizioni	84	
CONTROLLO SU RISTORAZIONE COLLETTIVA AI SENSI DEL REG CE 882/04 (report regionali: 1) censimento mense celiaci, 2) per età celiaci)	mense scolastiche, centri di cottura, catering	162	
	mense annesse a strutture sanitarie (ospedaliere, case di cura e di riposo)	44	
	altro (mense aziendali e di altre comunità)	19	
SORVEGLIANZA ACQUE POTABILI	Controlli Esterni Periodici	attività di campionamento di routine	2538
		controlli di verifica	150
		N° Tot. non conformità acque	353
	verifiche piani autocontrollo interno		268
Acque minerali (report regionale - scheda 10 DGR 752/2010)		1	



INFEZIONI-INTOSSICAZIONI E TOSSINFEZIONI ALIMENTARI - INCHIESTA M.T.A.	Indagini Epidemiologiche		11
	Controlli luoghi produzione / Somministrazione a rischio		3
CONTROLLO E SORVEGLIANZA SU DEPOSITO E COMMERCIO VENDITA ED UTILIZZO DI FITOSANITARI E COADIUVANTI (SCHEDA N.4 DGR 752/2010), CAMPIONAMENTI (SCHEDE N.1 e 4 DGR 752/2010); CORSI DI FORMAZIONE, CERTIFICAZIONI	Campionamenti su luoghi di produzione/somministrazione a rischio		0
	N° Idoneità Igienico Sanitario rilasciate per locali adibiti a Deposito e Vendita di Prodotti Fitosanitari		10
	N° Totale Rivendite e/o Depositi controllate		59
	N° Ispezioni Depositi e Vendita		61
	N° Infrazioni Depositi e Vendita		3
	N° Campioni su matrici alimentari	totale campioni prelevati	164
		non regolamentari	0
	N° Campioni su prodotto fitosanitario	totale campioni prelevati	2
		non regolamentari	0
	Verifiche Etichettatura	N° Etichettatura	35
		Imballaggi	33
		Schede di sicurezza	10
	Controlli Utilizzatori (N° Aziende Ispezionate)		103
	N° Ispezioni Utilizzatori		105
	N° Infrazioni Utilizzatori		14
	N° Registri vidimati per prodotti molto tossici e nocivi		5
	N° Corsi formazione per rilascio/rinnovo certificato di abilitazione alla vendita, acquisto ed utilizzazione prodotti fitosanitari		14
	N° Certificati abilitazione alla vendita rilasciati		24
	N° soggetti abilitati all'acquisto ed all'utilizzazione		400
	VIGILANZA SU: COMMERCIO, VENDITA, ADDITIVI, COLORANTI, INTEGRATORI ED ALTRO SCHEDA N.9 E 8 DGR 752/2010	N° controlli	
CONTROLLO PRODUZIONE E COMMERCIO PRODOTTI DIETETICI E ALIMENTI PER PRIMA INFANZIA IN ERBORISTERIE, FARMACIE E PARAFARMACIE	Controlli sulla produzione		0
	Controlli sulla vendita		19
CORSI FORMAZIONE OSA (report DGR n.28/2012) E CORSI CELIACHIA (L.123/2005)	N° Corsi OSA-SIAN		14
	N° Persona Formate CORSI OSA-SIAN		193
	N° Corsi OSA-ENTI ESTERNI AUTORIZZATI		307
	N° Persona Formate CORSI OSA-ENTI ESTERNI AUTORIZZATI		5277
	vigilanza e controllo sui corsi di formazione per OSA gestiti da soggetti o enti abilitati-regione		n. corsi controllati 71
	N° Corsi-SIAN(celiachia)		6
	N° Persona Formate-SIAN (celiachia)		154
	Attività di informazione ai cittadini		196
ISPETTORATO MICOLOGICO LEGGE 352 DEL 23 AGOSTO 1993 (report regionale scheda 11 dgr 752/2010 con allegate copie di relazioni)	N° Interventi per intossicazioni		19
	N° Ispezioni produzione e commercializzazione		2
	N° Certificazioni micologiche		457
	n° raccoglitori formati		0
	Consulenze Ospedaliere	N° consulenze	16
		Totale ore dedicate	61
Sorveglianza Nutrizionale	Rilievi sullo stato nutrizionale della popolazione	N° rilievi	7
		Totale ore dedicate	25
	Raccolta mirata dati epidemiologici	N° rilevazioni	0
		Totale ore dedicate	0
Rilevazioni consumi ed abitudini alimentari	N° rilievi	16	
	Totale ore dedicate	38	
Prevenzione nutrizionale	Diffusione delle conoscenze di stili alimentari corretti e protettivi alla popolazione generale e per gruppi di popolazione	N° interventi	21
		Totale ore dedicate	79
Diffusione linee guida prevenzione nutrizionale	Attività informative	N° interventi	55
		Totale ore dedicate	206
Interventi Nutrizionali per la ristorazione collettiva	Predisposizione, verifica e controllo sulle tabelle	N° tabelle	298



*Dipartimento Tutela della Salute
e Politiche Sanitarie*

	dietetiche	Totale ore dedicate	1422
	Indagini sulla qualità nutrizionale	N° indagini	79
		Tot. Ore dedicate	371
	Consulenza sui capitolati per i servizi di ristorazione	N° di consulenze	50
		Totale ore dedicate	196
	Consulenza per l'aggiornamento in tema nutrizionale per il personale delle strutture di ristorazione pubbliche e private (scuola, attività socio-assistenziali, assistenza domiciliare, mense aziendali, ecc.)	N° di consulenze	32
		Totale ore dedicate	57
	Interventi nei settori produttivi e commerciali di competenza, in collaborazione con il Servizio Veterinario, per la promozione della qualità nutrizionale (etichettatura nutrizionale, dieta equilibrata, prodotti dietetici e per l'infanzia, rapporti favorevoli qualità nutrizionale/trattamenti di conservazione e produzione, ecc.);	N° interventi	77
		Totale ore dedicate	117
	Consulenza dietetico-nutrizionale (prevenzione, trattamento ambulatoriale, terapia di gruppo per fasce di popolazione a rischio)	N° consulenze	0
		Totale ore dedicate	
	Rapporti di collaborazione e consulenza con strutture specialistiche e medici di medicina generale	N° consulenze	2
		Totale ore dedicate	6
	Elaborazione di proposte per la formazione e l'aggiornamento del personale sanitario, tecnico e amministrativo afferente all'Area Funzionale	N° proposte	10
		Totale ore dedicate	22
FORMAZIONE ED AGGIORNAMENTO PERSONALE SANITARIO, TECNICO ED AMMINISTRATIVO	Aggiornamento del Personale	N° totale eventi formativi del servizio	36
		N° Totale operatori formati	41
	N° TOT.ore di formazione del personale	N° Totale ore di formazione	801
ATTIVITA' PER PROGETTI DI PIANO	Progetti Regionali di Prevenzione (PRP)	N° progetti	0
		Totale ore dedicate	0
TOTALI		ANNO 2014=	18.818
			25.241




ASP COSENZA		
DIPARTIMENTO DI PREVENZIONE		
MEDICINA DELLO SPORT ANNO 2015		
ATTIVITA' TIPICA	CONSUNTIVO 2014	CONSUNTIVO 2015
Esami strumentali apparato respiratorio	3.759	3.842
Esami strumentali apparato cardiocircolatorio (ECG a riposo + ECG dopo sforzo)	7.632	7.761
Esame clinico medico-sportivo	3.819	3.865
Valutazioni esami clinico-strumentali esterni ed esame urine	4.146	4.174
I.R.I. (Indice Rapido d'Idoneità)	3.760	3.838
Riconoscimento idoneità attività sportiva.	3.819	3.865
Counseling sul doping agli atleti	3.819	3.866
Consulenze	-	-
DRG n°314 del 2/5/06 -costituzione Com. Aziendale "Progetto Reg.prevenzione sovrappeso e obesità infantile"	-	-
TOTALI	30.754	31.211



SERVIZIO
SANITARIO
REGIONALE



**AZIENDA SANITARIA PROVINCIALE
COSENZA**



REGIONE CALABRIA

*Dipartimento Tutela della Salute
e Politiche Sanitarie*


Regione Calabria		
ASP Cosenza		
Dipartimento di Prevenzione		
U.O. C. MEDICINA LEGALE anno 2014		
ATTIVITA' TIPICA	totali 2014	totali 2015
Attività connessa ad accertamento di morte + decessi da cause violente	4.416	6.292
Commissioni collegiali di 1 ^a Istanza ex L.R.53/90	1.311	728
Commissioni Invalidi Civili ed Handicap (CIC + L.104/92)	39.882	47.950
Attività richiesta dalla A.G. (sfratti, Idoneità a comparire in Tribunale, Certificazioni Giudice di Pace)	46	54
Visite fiscali domiciliari	15.463	14.324
Visite fiscali ambulatoriali	1.937	1.445
Certificazioni per Patenti (guida, nautiche, ecc...)	24.679	23.846
Idoneità uso armi	1.028	2.732
Altre certificazioni medico legali (sana e robusta costituzione, quinto stipendio, caldaisti, esonero cinture, gas tossici, attestati guardie giurate, vendita tabacchi, ecc...)	2.350	1.819
Adozioni nazionali e internazionali	179	179
Voto assistito	332	36
Psichiatria Forense	1.151	1.688
Accertamenti Legge 210	14	15
iniezioni conservative	6	8
Risk Management	0	0
TOTALI	92.794	101.116



PROGRAMMI REGIONALI	
Sub livello 8: Prev. collettività squilibri nutrizionali quali-quantitativi	
Attuazione Prog. Reg. Prevenz. sovrappeso e dell'obesità infantile	Prosecuzione lavori Comitato Aziendale per la Prevenzione della Obesità e del sovrappeso. D.G.R. n° 314/06
a) Promoz. nutrizione sana ed incremento delle attività motorie	Piano aziendale. Educazione alimentare e promozione di adeguati stili di vita: collaborazione tra SIAN, U.O.C. M. dello Sport ed altre Istituzioni.
b) Formazione Oper Sanit promoz. programmi corretta alim	Formazione interna ed esterna. (ECM, ecc.)
c) Att.ne Progr. Formaz: scuola, impr.lavoro, agro-aliment, comm.	Elaborazione del programma specificato tra Dipartimento: Promoz. della Salute, SIAN, Epidemiologia-Enti Pubblici e P. - Integrazione su progetti comuni.
d) Attiv. sistema di sorveglianza sul sovrappeso e l'obesità	Completamento delle procedure di sorveglianza nutrizionale SIAN - U.O. Epidemiologia e S.S. Monitoraggio.
e) Promozione dell'allattamento al seno	Protocolli tra Dipartimento di P. - Distretti- Consultori - MMG, PLS e punti nascita.
f) Coll.ne Aut. Scolast: formaz.nutrizionale, alimenti, attivit. motorie	SIAN- Completamento del piano di sorveglianza nutrizionale avviato nelle scuole pubbliche e private. Sinergia con Medicina dello Sport per l'adeguamento degli stili di vita. Integrazione su progetti comuni con altre istituzioni.
Rapporto al Direttore Generale entro il 30/giugno	
TOTALI	



REGIONE CALABRIA			
U.O.C. SPISAL POLLINO/IONIO - COSENZA /PAOLA ANNO 2015			
	AMBITO	2015	2014
2	ATTIVITA' DI VIGILANZA NEI LUOGHI DI LAVORO		
2.1	N° cantieri notificati (art. 99 D.Lgs. 81/08)	1.520	1.436
2.2	N° complessivo di cantieri ispezionati	534	493
2.2.1	di cui non a norma al 1° sopralluogo	302	276
2.3	N° aziende con dipendenti + lavoratori autonomi oggetto di ispezione	1.103	940
2.4	N° sopralluoghi complessivamente effettuati	1.492	1.258
2.5	N° totale verbali	475	372
2.5.1	imprese (datori di lavoro, dirigenti, preposti, lavoratori)	427	335
2.5.2	lavoratori autonomi	4	7
2.5.3	committenti e/o responsabili dei lavori	14	9
2.5.4	coordinatori per la sicurezza	30	16
2.5.5	medico competente	-	4
	Altro	1	-
2.6	N° totale di verbali con prescrizioni 758, sanzioni amministrative etc. <i>di cui</i>	476	376
2.6.1	Verbali di prescrizione 758 con o senza disposizioni	383	327
2.6.2	Verbali con sanzioni amministrative	4	9
2.6.3	Altro	83	40
2.7	N° violazioni	507	372
2.8	N° sequestri	1	4
2.9	N° sospensioni ai sensi dell'art. 14 D.Lgs. 81/08	-	-
2.10	N° piani di lavoro pervenuti per bonifica amianto (ex art. 256 punto 2 D. Lgs. 81/08) e N° notifiche (ex art. 250 D. Lgs. 81/08)	527	533
2.11	N° di cantieri ispezionati per amianto	128	93
3	ATTIVITA' DI IGIENE INDUSTRIALE		
3.1	N° aziende/cantieri controllati con indagini di igiene industriale	-	-
3.2	N° campionamenti effettuati	-	-
3.3	N° misurazioni effettuate	3	-
4	INCHIESTE INFORTUNI		
4.1	N° inchieste infortuni concluse	24	12
4.2	N° inchieste infortuni concluse con riscontro di violazione correlata all'evento	7	4
5	INCHIESTE MALATTIE PROFESSIONALI		
5.1	N° inchieste malattie professionali concluse	28	15
5.2	N° inchieste malattie professionali concluse con riscontro di violazione correlata all'evento	-	-
6	PARERI		
6.1	N° pareri	29	30
6.2	N° aziende oggetto di sopralluogo per l'espressione di pareri	17	4
7	ATTIVITA' SANITARIA		
7.1	N° visite effettuate dal Servizio PSAL per apprendisti e minori ove effettuate	56	138
7.1.1	Numero di altre visite effettuate dal Servizio PSAL di propria iniziativa o su richiesta	4.097	2.765
7.2	N° aziende in cui è stato controllato il protocollo di sorveglianza sanitaria e/o le cartelle sanitarie	331	537
7.3	N° ricorsi avverso il giudizio del Medico Competente (art. 41 comma 9 D.Lgs. 81/2008)	77	149
8	ATTIVITA' DI ASSISTENZA		
8.1	N° interventi di informazione/comunicazione per gruppi di lavoratori esposti a specifici rischi	91	101
8.2	Sono stati attivati sportelli informativi dedicati? (SI/NO)	-	-
8.3	N° iniziative di confronto (incontri, seminari, ecc.) con le figure aziendali per la prevenzione (RSPP, Medici Competenti, Coordinatori per la sicurezza, ecc.)	75	51
9	ATTIVITA' DI FORMAZIONE		
9.1	N° ore di formazione	317	181
9.2	N° persone formate	322	196
11	VERIFICHE PERIODICHE		
11.1	N° Aziende	-	-
11.2	N° cantieri con verifiche periodiche su impianti di sollevamento	-	-
11.3	N° verbali ai sensi del DLgs 758/94	-	-
11.4	Proventi per attività di verifiche periodiche	-	-
12	PROVENTI PER PAGAMENTO SANZIONI		
12.1	Proventi per pagamento sanzioni ex 758/94	297.621	298.059
12.2	Proventi per pagamento sanzioni amministrative	385	4.384
TOTALI		9.897	11.092



Regione Calabria						
ASP COSENZA						
Dipartimento di Prevenzione						
REPORT ATTIVITA' VETERINARIA SANITA' ANIMALE (AREA a) ANNO 2015						
ATTIVITA' TIPICA (LEA)	CONSUNTIVO 2014	REPORT ANNO 2015				
		1° trim.	2° trim.	3° trim.	4° trim.	TOTALE 2015
Malattia						
tubercolosi	51.641	17.087	24.281	2.404	7.869	51.314
brucellosi bovina	67.491	14.567	25.683	6.519	20.722	69.191
leucosi bovina enzootica	38.787	12.373	18.764	1.757	5.893	37.695
brucellosi ovi-caprina	116.115	18.846	38.568	24.038	34.663	104.101
blue tongue	13.083	566	553	725	11.239	1.952
malattia vescicolare suina	7.980	1.600	2.869	477	3.034	8.718
ajeszky	1.555	460	518	76	501	1.828
peste suina classica (nel 2013 sommata ad indicatore:altre salmonella, ecc)	1.552	499	621	-	432	634
anemia infettiva equidi	69	16	9	-	44	151
influenza aviaria	55	6	4	-	45	93
api	3.571	-	-	25	3.546	3.585
altre anagrafe (Salmonelle,ecc)	145	3	3	139	-	252
morbo coitale maligno	0	-	-	-	-	16
imbolamento animali bovini	4.111	517	450	327	2.817	10.431
imbolamento ovicapriini	12.115	4.362	3.700	675	3.378	20.702
TOTALE						310663
Vigilanza sui concentramenti animali						
controllo sanit.x movimentaz.x singolo capo	9.138	1.999	6.167	539	433	2.952
controllo sanit. X movimentaz. X partita	7.795	4.320	300	-	3.175	7.970
controllo sanitario per monticazione	287	-	64	19	204	7429
controllo sanitario per animali in entrata	3.590	-	2.854	162	574	3.117
controllo sanitario in stalle di sosta	372	28	14	14	316	494
controlli minimi in azienda (check list)	122	16	12	12	82	276
rilascio passaporti	10.207	3.548	5.636	278	745	9.036
controllo in az.sotto sequestro per mal.inf.	222	6	13	42	161	146
adempimenti sanit.nei focolai di mal.inf.	271	21	11	14	225	185
TOTALE						
Igiene Urbana e Randagismo						
interventi per vigilanza e controlli	183	30	65	13	75	252
registrazione ed inserimento micro chip	1.586	450	435	345	356	3.589
controllo animali morsiatori	59	12	9	12	26	75
prestazione nei canili sanitari	2.306	421	725	620	540	9.812
accettazione-regist-visite clin-microchip	1.465	595	426	229	215	3.558
trattamenti antiparassitari e vaccinali	956	126	330	230	270	3149
sterilizzazione cani	390	145	153	42	50	550
altri interventi chirurgici	17	10	7	-	-	0
sterilizzazione gatti	2	0	2	0	0	83
ATTI AMMINISTRATIVI						
adempimenti amministrativi	1.561	-	1.290	-	271	11.511
ATTI AMMINISTRATIVI	15	-	15	-	-	-
sanzioni comminate	7	3	4	-	-	45
provvedimenti giudiziari richiesti	0	-	-	-	-	5
Altre	14	7	7	-	-	729
TOTALE	358.835					385.554



Regione Calabria						
ASP COSENZA						
DIPARTIMENTO DI PREVENZIONE						
SERVIZIO VETERINARIO AREA B 2015						
ATTIVITA'	TOT 2014	TOT. I° TRIM.	TOT. II° TRIM.	TOT III° TRIM.	TOT IV° TRIM.	TOT 2015
n° capi macellati	62.750	26.605	7.283	4.127	14.338	52.353
esami /test	31.383	17.728	2.337	1.271	5.734	27.070
sequestri al macello	2.852	214	263	367	987	1.831
animali distrutti	24	15	-	1	4	20
Macellazione domiciliare	4.009	-	-	-	-	5.011
Visita sanitaria selvatici abbattuti	2	8	16	2	546	572
mac. D'urgenza/emergenza	-	-	-	-	-	-
Certificazioni	44	-	1	-	-	1
Nuovi stabilimenti riconosciuti	-	-	-	-	1	1
Ispezione stab Riconosciuti	381	83	1	32	98	214
Non Conf. (Isp.) Stab Riconosciuti	17	1	5	2	1	9
Audit Stab. Riconosciuti	29	-	-	18	22	40
Non Conf(aud.) Stab. Riconosciuti	1	-	-	-	-	1
Rilascio Certificati export	46	14	12	5	11	42
nuovi operatori registrati	938	-	-	-	344	344
Ispezione operatori registrati	1.269	297	428	411	344	1.480
Non conf. Operatori registrati	122	13	22	23	21	79
Campionamento	182	43	74	81	236	434
Numero sanzioni	15	13	-	4	7	24
Notizie di reato	2	-	-	1	-	1
Numero sequestri	1	-	-	-	-	-
Indagini epidemiologiche	-	1	-	-	1	2
Stati d' allerta	152	16	15	7	16	54
Educazione e formazione	178	92	10	-	44	146
Raccolta ed elaborazione dati	103	145	15	-	41	201
Interventi su richiesta di privati	30	9	-	-	-	9
Controllo autocertificazioni	40	-	45	-	-	45
totali	104.570					89.984



SERVIZIO
SANITARIO
REGIONALE



AZIENDA SANITARIA PROVINCIALE
COSENZA



REGIONE CALABRIA

Dipartimento Tutela della Salute
e Politiche Sanitarie

Regione Calabria			
ASP COSENZA			
DIPARTIMENTO DI PREVENZIONE			
U.O.C. IGIENE PRODUZIONI ZOOTECNICHE SVET AREA C REPORT ANNO 2014			
REPORT ATTIVITA' 2015 - LEA		REP. 2015	REP. 2014
1	CONTROLLO UFFICIALE SUL FARMACO VETERINARIO E FARMACO-SORV.	2.300	2.956
2	PRELIEVI PNR	104	105
3	CONTROLLO UFFICIALE ALIMENTAZIONE ANIMALE IN ALLEVAMENTO	552	640
4	CONTROLLO UFFICIALE ESERCIZI DI PRODUZIONE ALIMENTAZIONE ANIM.	126	106
5	CONTROLLO UFFICIALE ESERCIZI DI COMMERCIO ALIMENTAZIONE ANIM.	220	252
6	PRELIEVI PNAA	68	47
7	CONTROLLO UFFICIALE SUL LATTE E PRODUZIONI LATTIERO-CASEARI	1.955	1.945
8	PRELIEVI LATTE IN FASE DI PRODUZIONE PRIMARIA	491	305
9	PRELIEVI LATTE E LATTIERO CASEARI IN FASE DI TRASFORMAZIONE	65	146
10	PRELIEVI LATTE E LATTIERO CASEARI IN FASE DI COMMERCIALIZZAZIONE	164	92
11	CONTROLLO UFFICIALE SULLE PRODUZIONI MINORI (UOVA, MIELE, ETC.)	89	90
12	CONTROLLO UFFICIALE SULLA PESCA (PROD. PRIM.)/ACQUACOLTURA	21	8
13	PRELIEVI PRODUZIONI MINORI/ MARICOLTURA/ACQUACOLTURA	17	42
14	CONTROLLO UFFICIALE SULLE TSE	336	364
15	PRELIEVI TRONCO ENCEFALICO BOVINO	94	95
16	PRELIEVI TRONCO ENCEFALICO OVI/CAPRINO	158	269
17	CONTROLLO UFFICIALE SULLA RIPRODUZIONE ANIMALE	81	154
18	CONTROLLO UFFICIALE SUL BENESSERE ANIMALE ALLEVAMENTI	654	680
19	CONTROLLO UFFICIALE SUL BENESSERE ANIMALE TRASPORTO	199	137
20	CONTROLLO UFFICIALE SUL BENESSERE ANIMALE MACELLAZIONE	14	17
21	CONTROLLO UFFICIALE AUT. MEZZI DI TRASPORTO ANIMALI VIVI	230	212
22	CONTROLLO UFFICIALE SPERIMENTAZIONE ANIMALE	180	256
23	PROTEZIONE AMB.LE, EPIDEMIOLOGIA, CONTR.STRUTTURE E IMPIANTI PRODUZIONE PRIMARIA	1.353	1.516
24	CONTROLLO UFFICIALE ADEMPIMENTI REG. CE 1069/09	217	209
25	SMALTIMENTO MATERIALI CAT. 1,2,3 O.A. DITTE AUTORIZZATE	1.173	911
26	SMALTIMENTO MATERIALI CAT. 1,2,3 O.A. INTERRAMENTO	459	494
27	CONTROLLO UFFICIALE CANILI	38	60
28	CONTROLLO UFFICIALE SPIAGGIAMENTI	80	20
29	VALUTAZIONE RISCHIO IMPIANTI	120	184
30	ATTIVITA' DI POLIZIA VETERINARIA	277	168
31	STATI D'ALLERTA	111	128
32	EMERGENZE	6	1
33	AUDIT	87	59
34	CONTROLLI UFFICIALE STRUTTURE SANITARIE	59	47
35	ATTIVITA' COMPLEMENTARE	5.006	3.342
36	AUDIT e/o VERIFICHE EFFICACIA ricevuti	14	
TOTALI		17.118	16.057



B) Obiettivi di Attività dell'esercizio 2015 e confronto con il livello programmato

Nell'anno 2015 sono stati perseguiti **gli** Obiettivi individuati nel piano delle attività per l'anno 2015, e sono stati raggiunti i seguenti risultati per l'area Prevenzione (LEA Prevenzione):

- Mantenimento dei livelli di attività e di risultato registrati per tutti i Servizi dell'area di Igiene nell'anno 2014;
- Mantenimento dei livelli di attività e di risultato registrati per tutti i servizi delle tre aree Veterinarie nell'anno 2014;
- Mantenimento attività di vigilanza ed ispezione area medica anno 2014;
- Mantenimento attività di vigilanza ed ispezione area veterinaria anno 2014;
- Raggiungimento/mantenimento adeguata copertura vaccinale nei soggetti 0-24 mesi per le vaccinazioni non obbligatorie;
- Contenimento dei costi per il 2015 del Dipartimento di Prevenzione, entro i valori registrati nel 2014, e comunque entro quelli previsti nel bilancio corrente;
- Realizzazione di progetti specifici in relazione agli obiettivi di piano;

Per quanto riguarda le attività in programma per l'anno 2015, occorre precisare che molte di esse sono state la logica conseguenza di azioni già avviate nell'anno 2014, mentre altre attività sono state mirate alla corretta implementazione delle tre reti assistenziali di cui al Decreto n°18/2010, Ospedaliera, Territoriale ed Emergenza-Urgenza.

La riorganizzazione ha consentito pertanto l'avvio delle procedure di adeguamento, programmazione, gestione omogeneizzazione dei programmi operativi su tutti gli ambiti accorpati, e si è dato corso al progetto di integrazione operativa, professionale, formativa e di programmazione su tutto l'ambito aziendale.

Notevole importanza riveste la realizzazione ed il completamento dei progetti relativi agli obiettivi di piano previsti per il piano della Prevenzione (anni 2014 e 2015) con il raggiungimento di tutti gli obiettivi previsti a fronte di risorse dedicate e vincolate a livello ministeriale e regionale.

Nel corso dell'anno 2015, tra il dipartimento di prevenzione e l'ufficio trasparenza, sono state definite le azioni che responsabilizzano i dirigenti al corretto adempimento degli obblighi previsti dal D.Lgs. 33/2013.

In funzione di ciò, ai fini delle performance, gli obiettivi di attività perseguiti nel corso della gestione anno 2015, possono ritenersi raggiunti per il livello Prevenzione, sia rispetto ai livelli programmati che rispetto alle attività consuntivate dell'anno precedente (a cui può essere riferito il confronto delle attività dell'esercizio in esame) in relazione alle risorse disponibili e secondo quanto riportato in modo specifico nella relazione sulle performance.



~~4.4 RICERCA (SOLO PER GLI IRCCS)~~

~~A) Confronto ~~Dati~~ di Attività degli Esercizi T e T -1~~

~~B) Obiettivi di Attività dell'esercizio T e confronto con il livello programmato~~

Relazionare in forma descrittiva e tabellare i progetti di ricerca corrente e finalizzata avviati nell'esercizio, nonché i progetti in corso, relativi agli esercizi precedenti.

5. LA GESTIONE ECONOMICO-FINANZIARIA DELL'AZIENDA

5.1 SINTESI DEL BILANCIO E RELAZIONE SUL GRADO DI RAGGIUNGIMENTO DEGLI OBIETTIVI ECONOMICO-FINANZIARI

ATTIVO	Consuntivo 2013	Consuntivo 2014	Consuntivo 2015	VARIAZIONE 2015/2014	
				Importo	%
IMMOBILIZZAZIONI	115.794	115.136	117.164	2.028	1,76%
ATTIVO CIRCOLANTE	337.609	553.081	522.004	-31.077	-5,62%
RATEI E RISCONTI ATTIVI	3.129	3.009	412	-2.597	-86,31%
TOTALE ATTIVO (A+B+C)	456.532	671.226	639.580	-31.646	-4,71%
PASSIVO E NETTO	Consuntivo 2013	Consuntivo 2014	Consuntivo 2015	VARIAZIONE 2015/2014	
				Importo	%
Totale A) PATRIMONIO NETTO	-356.275	4.249	27.135	22.886	538,62%
Totale B) FONDI PER RISCHI ED ONERI	34.675	43.285	27.273	-16.012	-36,99%
Totale C) Premi operosità	9.708	10.503	10.558	55	0,52%
Totale D) DEBITI	768.418	613.181	574.607	-38.574	-6,29%
Totale E) RATEI E RISCONTI PASSIVI	6	8	7	-1	-12,50%
TOTALE PASSIVO E PATRIMONIO NETTO (A+B+C+D+E)	456.532	671.226	639.580	-31.646	-4,71%

I dati riportati nella suesposta tabella riassumono i valori per macro aree dello stato patrimoniale del bilancio 2015 e li confrontano con i medesimi del 2014. I dati che assumono maggiore rilevanza ed è opportuno evidenziare sono un miglioramento della posizione debitoria, con una diminuzione dei debiti di circa il 6,3%, ed una variazione del 5,6% dell'attivo circolante. Si sottolinea, inoltre, che il fondo per rischi ed oneri nel 2015 è pari a 27,3 milioni ed è inferiore di circa 16 milioni rispetto all'esercizio precedente;



ATTIVO	Consuntivo 2014	Consuntivo 2015	VARIAZIONE 2015/14	
			Importo	%
IMMOBILIZZAZIONI	115.136	117.164	2.028	1,76%
Immobilizzazioni immateriali	0	102	102	
Immobilizzazioni materiali	115.136	117.062	1.926	1,67%
Immobilizzazioni finanziarie				
ATTIVO CIRCOLANTE	553.081	522.004	-31.077	-5,62%
RATEI E RISCOINTI ATTIVI	3.009	412	-2.597	-86,31%
TOTALE ATTIVO (A+B+C)	671.226	639.580	-31.646	-4,71%

PATRIMONIO NETTO	Consuntivo 2014	Consuntivo 2015	VARIAZIONE 2015/2014	
			Importo	%
Fondo di dotazione	73.609	73.609	0	0%
Finanziamenti per investimenti	36.404	49.465	13.061	36%
Riserve da donazioni e lasciti vincolati ad investimenti	0		0	
Altre riserve	0		0	
Contributi per ripiano perdite	823.882	864.078	40.196	5%
Utili (perdite) portati a nuovo	-902.380	-929.645	-27.265	3%
Utile (perdita) dell'esercizio	-27.266	-30.372	-3.106	11%
Totale A) PATRIMONIO NETTO	4.249	27.135	22.886	539%

Per ciò che riguarda il Patrimonio netto si evidenzia che lo stesso risulta pari a 27,1 milioni, con un miglioramento di 22,9 milioni rispetto al 2014.

PASSIVO	Consuntivo 2014	Consuntivo 2015	VARIAZIONE 2015/2014	
			Importo	%
Fondi per rischi	17.821	20.500	2.679	15%
Quota inutilizzata contributi di parte corrente vincolati	9.065	986	-8.079	-89%
Altri fondi oneri	16.399	5.787	-10.612	-65%
Totale B) FONDI PER RISCHI ED ONERI	43.285	27.273	-16.012	-37%
Totale C) PREMI OPEROSITÀ	10.503	10.559	56	1%
Mutui passivi	0		0	
Debiti v/Stato	0		0	
Debiti v/Regione o Provincia Autonoma	5.267	5.044	-223	-4%
Debiti v/Comuni	1.421	1.493	72	5%
Debiti v/aziende sanitarie pubbliche	8.668	8.874	206	2%
Debiti v/società partecipate e/o enti dipendenti della Regione	0		0	
Debiti v/fornitori	513.257	405.169	-108.088	-21%
Debiti v/Istituto Tesoriere	867	68.275	67.408	7775%
Debiti tributari	9.915	11.402	1.487	15%
Debiti v/altri finanziatori	0		0	
Debiti v/istituti previdenziali, assistenziali e sicurezza sociale	25.607	26.486	879	3%
Debiti v/altri	48.178	47.863	-315	-1%
Totale D) DEBITI	613.181	574.606	-38.575	-6%
Totale E) RATEI E RISCOINTI PASSIVI	8	7	-1	-13%
TOTALE PASSIVO E PATRIMONIO NETTO (A+B+C+D+E)	671.226	639.580	-31.646	-5%



5.2 CONFRONTO CE PREVENTIVO/CONSUNTIVO E RELAZIONE SUGLI SCOSTAMENTI

I dati economici di seguito illustrati rappresentano in modo chiaro e sintetico l'andamento della spesa nell'ultimo quadriennio (2012-2015) ed i risultati raggiunti in termini di andamento dei costi.

Tabella 1								
Descrizione voce	Consuntivo 2012	Consuntivo 2013	Consuntivo 2014	Preventivo 2015	Consuntivo 2015	Cons. / Prev.	Variaz. %	Cons.15/14
Quota FSR	915.341	1.128.652	1.165.797	1.128.652	1.170.897	42.245	3,74%	5.100
Beni Sanitari	110.442	164.745	171.195	153.000	200.741	47.741	31,20%	29.546
Farmaceutica Convenzionata	122.927	121.074	123.084	121.232	119.136	- 2.096	-1,73%	-3.948
Personale dipendente	318.846	306.284	298.337	301.696	291.777	- 9.919	-3,29%	-6.560
Case di Cura Accreditate	64.762	59.931	59.088	59.228	65.086	5.858	9,89%	5.998
Manutenzione	11.165	10.645	10.888	9.000	9.850	850	9,44%	1.038
Godimento beni di terzi	7.574	7.064	7.130	6.000	7.195	1.195	19,92%	65
Consulenze, Collaborazioni, Lavoro Interinale	1.354	536	1.368	1.405	1.266	- 139	-9,89%	102
Perdita d'esercizio	56.331	34.808	27.266	0	30.372	30.372		3.106

La precedente tabella evidenzia l'andamento negli ultimi 4 anni della gestione dell'Asp con l'evidenza delle assegnazioni regionali e delle perdite prodotte.

Il precedente prospetto "tabella 1", sintetizza le voci del Conto Economico più rappresentative, evidenziando i valori delle spese sostenute nel corso dell'anno 2015, e la comparazione con i dati del bilancio dell'esercizio 2012, 2013 e 2014, nonché quanto programmato con il preventivo 2015;

Da una sua prima analisi appare evidente una perdita piuttosto consistente pari a 30.372 milioni di euro. I costi complessivi della produzione nel corso dell'anno 2015 si sono incrementati da euro 1.237.667.000 del CE consuntivo anno 2014, ad euro 1.276.287 del CE consuntivo anno 2015, con una differenza in negativo di circa 38.620.000 mln di euro; tali importi sono comprensivi del saldo mobilità da pubblico extraregione (incrementata di 5.314.000 di euro nel 2015), acquisto di servizi sanitari per assistenza ospedaliera da privato (con un incremento di euro 5.998.000), acquisto a partire dal 2015 di farmaci per Epatite C (pari ad Euro 11.000.000 circa). Ciò nonostante la perdita di esercizio per il 2015 è stata soltanto di euro 30.372.000, che se rapportato al dato contabile a consuntivo del 2014 (pari a 27.266.000 euro), evidenzia un incremento di perdita di esercizio rispetto al 2014 pari ad euro 3.106.000.

Pertanto se si considerano soltanto i costi sorgenti nel 2015 non determinate da scelte strategiche o operative della Direzione aziendale (come ad esempio farmaci per l'Epatite C - circa 11.000.000 di euro, incremento della mobilità passiva extraregione - euro 5.314.000, incremento dei costi per i nuovi farmaci oncologici, incremento dei budget per acquisto di servizi sanitari per assistenza ospedaliera da privato - euro 5.998.000), si può affermare che la perdita di esercizio per l'anno

2015, al netto dei costi sorgenti pari a circa 23 milioni di euro, e pur tenendo conto dei maggiori ricavi, si sarebbe comunque ridotta rispetto all'anno 2014.

Per quanto riguarda l'andamento dei costi per gruppi di fattori, occorre precisare che per l'acquisto di Beni sanitari, vi è stato un incremento di euro 29.546.000, da imputare quasi esclusivamente all'acquisto di prodotti farmaceutici ed emoderivati (per 27.626.000 euro), **di cui circa 11.000.000 solo per farmaci Epatite C (non presente nel 2014)**, quindi di farmaceutica diretta (farmaci oncologici, ossigeno, Fibrosi cistica, DPC), oltre che di dispositivi medici (1.428.000 euro), di prodotti dietetici (per 252.000 euro), e per vaccini (per euro 620.000); gli incrementi sono esclusivamente da imputare sia all'aumento dei prezzi unitari dei nuovi farmaci oncologici, sia all'incremento dei consumi, sia alla introduzione nei LEA (nel corso del 2015) del protocollo per la terapia per l'Epatite C, sia alla maggiore adesione alle campagne vaccinali rispetto al 2014.

Per quanto riguarda i beni non sanitari tutte le voci del gruppo sono in diminuzione mediamente del 5,47%.

Per quanto concerne la voce acquisti di servizi sanitari, abbiamo un incremento dei costi di circa 17.979.000 euro, di cui occorre precisare che soltanto la voce relativa all'acquisto di servizi per assistenza ospedaliera vale 11.312.000 euro circa, di cui **circa 5.314.000 sono da imputare all'incremento della mobilità passiva extraregionale, mentre 5.998.000 sono da imputare all'incremento del budget da parte della Regione per l'acquisto di prestazioni di ricovero da privati.**

In merito ai valori registrati sulla mobilità passiva, per i quali era previsto per l'anno 2015 una riduzione, si specifica che tale obiettivo era direttamente collegato all'acquisizione di nuovo personale, necessario all'aggressione dei casi in mobilità, specificatamente delle figure di ortopedici, anestesisti, cardiologi, ecc. (di cui al DCA n° 87 dell'11/08/2015 e 110 del 05/11/2015) per potenziamento/attivazione di nuovi servizi. Di tali risorse l'Azienda, pur avendo avviato le procedure concorsuali nei tempi previsti, potrà disporre solo alla conclusione delle predette procedure, tutt'ora in corso. Pertanto per il 2015 si sono registrati valori in linea di tendenza con quelli degli anni precedenti.

Inoltre una sensibile riduzione dei costi di circa 1.145.000 euro è da riferire all'acquisto di prestazioni socio-sanitarie a rilevanza sanitaria da privato intraregionale (RSA), nonché all'acquisto di prestazioni di psichiatria residenziale e semiresid. extraregione. Comunque per le voci sopra descritte si deve tenere conto dei relativi tetti di spesa stabiliti con i DCA n° 80/2015 (ass. ospedaliera), DCA n° 81/2015 (assist. sanitaria e sociosanitaria da privato), DCA n° 140/2015 (assist. specialistica da privato), e DCA n° 114/2015 (assist. termale).

Risultano ridotte le voci di costo relative alla assistenza farmaceutica convenzionata per un importo pari ad euro - 4.099.000 (in linea con l'obiettivo regionale pari ad euro -3.900.000), ai rimborsi, assegni e contributi sanitari (- 518.000 euro), ed all'acquisto di altri servizi a rilevanza sanitaria da privato per un importo ridotto di euro -1.145.000.

La voce relativa ad acquisti di servizi non sanitari si è incrementata complessivamente di euro 9.987.000; l'incremento più significativo è a carico della voce "altri servizi non sanitari da privato" per euro 7.202.000 deriva dall'iscrizione in bilancio, per l'anno 2015, della quota sociale relativa alle strutture socio-sanitarie; ulteriori valori in incremento sono dovute principalmente alla voce utenza elettrica per 1.774.000 euro (a causa dei debiti pregressi è stata rifiutata dall'operatore economico aggiudicatario l'adesione alla Convenzione Consip per l'Energia Elettrica il che ha comportato il passaggio in regime di salvaguardia - operatore obbligatorio ENEL - con costi

notevolmente maggiori per l'acquisto dell'energia elettrica), alla voce lavanderia per 612.000 euro (per il lavanolo si precisa che l'aumento del costo deriva dal fatto che nella voce lavanolo è inclusa la fornitura dei set sterili per sala operatoria (precedentemente non inclusa nella voce di costo della lavanderia), all'incremento dovuto all'acquisto delle divise per il personale del 118 (che in precedenza venivano acquistate direttamente dall'ASP) e di quelle del personale dei distretti precedentemente non fornite; al contrario sono in riduzione la voce relativa alle pulizie (-126.000 euro), i costi per le consulenze e collaborazioni (-353.000 euro) e per i premi assicurativi-RC professionale (-158.000 euro).

La voce "godimento beni di terzi" risulta sostanzialmente in pareggio, considerato che, nonostante un incremento di circa 1 mln. di euro per canoni di noleggio (relativi all'avvio di servizi e di tecnologie innovative in settori nevralgici dell'emergenza/urgenza con miglioramento della qualità dell'assistenza – es. telecardiologia, 118, nuove apparecchiature elettromedicali come le 8 TAC, ecc.), c'è da registrare un **risparmio di circa 900.000 euro di cui circa 400.000 euro da affitti passivi e circa 500.000 da canoni di leasing.**

Si chiarisce che nel corso dell'anno 2015, sono state regolarmente e correttamente applicate le linee guida sulla spending review, relativamente alla spesa per beni e servizi, e che la riduzione ha interessato le voci sensibili a tale tipo di intervento. A tal proposito si specifica che al fine di conseguire la richiesta riduzione della spesa sono stati raggiunti accordi con gli operatori economici che hanno previsto sia una riduzione dei prezzi unitari contrattualizzati sia una riduzione dei volumi delle prestazioni e/o delle forniture eseguite, mentre ciò non ha potuto influire sulla mobilità passiva, o sull'incremento dei budget regionali, ecc.

Relativamente alla voce di costo del personale, nel 2015 si è registrata una sensibile **riduzione pari a 6.560.000 mln. di euro, che ha interessato tutti i ruoli (sanitario circa -4 mln, professionale -19 mila euro, tecnico -1.082.000 euro, amministrativo 1.217.000 euro), ed anche gli oneri diversi di gestione sono ridotti di euro -390.000.**

La maggior parte dei valori di bilancio indicano un segnale di miglioramento e tra i dati più importanti si evidenzia la riduzione del costo del personale di € - 6.56.000 mln rispetto al 2014.

Nelle tabelle seguenti si è provveduto a confrontare, in modo più analitico, il bilancio consuntivo e il bilancio preventivo, al fine di una migliore comprensione dei dati, a definirne gli scostamenti in termini percentuali e di valore di alcuni dati significativi;


Area beni e servizi

Tabella 2					
COSTI DELLA PRODUZIONE	Consuntivo	Preventivo	Consuntivo	Cons. / Prev.	Variaz. %
	2014	2015	2015		
Acquisti di beni	173.334	155.000	202.763	47.763	23,56%
Acquisti di beni sanitari	171.195	153.000	200.741	47.741	23,78%
Acquisti di beni non sanitari	2.139	2.000	2.022	22	1,09%
Acquisti di servizi sanitari*	445.208	431.526	453.180	21.654	4,78%
Acquisti di servizi sanitari - Medicina di base	93.025	90.686	93.678	2.992	3,19%
Acquisti di servizi sanitari - Farmaceutica	123.084	121.232	119.136	-2.096	-1,76%
Acquisti di servizi sanitari per assistenza specialistica ambulatoriale	41.521	39.912	41.321	1.409	3,41%
Acquisti di servizi sanitari per assistenza riabilitativa	30.209	28.400	30.140	1.740	5,77%
Acquisti di servizi sanitari per assistenza integrativa	13.590	11.000	13.312	2.312	17,37%
Acquisti di servizi sanitari per assistenza protesica	17.387	12.000	18.359	6.359	34,64%
Acquisti di servizi sanitari per assistenza ospedaliera*	59.088	59.228	65.086	5.858	9,00%
Acquisti prestazioni di psichiatria residenziale e semiresidenziale	8.475	7.340	9.623	2.283	23,72%
Acquisti prestazioni di distribuzione farmaci File F	6.640	8.749	11.841	3.092	26,11%
Acquisti prestazioni termali in convenzione	3.911	4.153	3.681	-472	-12,82%
Acquisti prestazioni di trasporto sanitario	2.766	2.890	2.928	38	1,30%
Acquisti prestazioni socio-sanitarie a rilevanza sanitaria	34.719	38.098	33.930	-4.168	-12,28%
Compartecipazione al personale per att. Libero-prof. (intraoemia)	1.111	753	1.041	288	27,67%
Rimborsi Assegni e contributi sanitari	1.838	1.260	1.320	60	4,55%
Consulenze, collaborazioni, interinale, altre prestazioni di lavoro sanitarie e sociosanitarie	1.368	1.405	1.266	-139	-10,98%
Altri servizi sanitari e sociosanitari a rilevanza sanitaria	6.476	4.420	6.518	2.098	32,19%
Costi per differenziale Tariffe TUC	-	-	-	-	-
Acquisti di servizi non sanitari	47.827	43.556	57.888	14.332	24,76%
Servizi non sanitari	47.230	43.000	57.566	14.566	25,30%
Consulenze, collaborazioni, interinale, altre prestazioni di lavoro non sanitarie	597	556	244	-312	-127,87%
Formazione	74	75	78	3	3,85%
Manutenzione e riparazione	10.888	9.000	9.850	850	8,63%
Godimento di beni di terzi	7.130	6.000	7.195	1.195	16,61%



Dipartimento Tutela della Salute
e Politiche Sanitarie

AZIENDA SANITARIA PROVINCIALE
COSENZA



REGIONE CALABRIA

Beni e servizi

Relativamente all'approvvigionamento di beni e servizi questa Azienda ha aderito sia agli Accordi Quadro stipulati dalla Regione sia alle procedure di gare espletate dalla SUA, nonché a tutte le gare CONSIP.

Diverse sono le procedure di gara in itinere, definite e/o in definizione, autorizzate dalla SUA e sino all'individuazione delle nuove aggiudicatrici, le prestazioni sono effettuate in proroga forzata dai precedenti aggiudicatari/fornitori.

Tutte le procedure di acquisti sotto soglia comunitaria e, in ossequio alla cosiddetta Spending Review, sono effettuati utilizzando la piattaforma informatica del MEPA.

Per l'approvvigionamento di beni e servizi per acquisti inferiori agli euro 20.000,00, indicati da condizioni di urgente necessità, onde evitare situazioni di notevole disagio e, in ogni modo, con previa indagine di mercato e, in ossequio al D Lgs.163/2006.

Questa Azienda, aderendo sia agli Accordi Quadro stipulati dalla regione che alle gare regionali espletate e/o in corso di espletamento da parte della SUA, non ha più in corso proroghe di contratti per la fornitura di Farmaci, Emoderivati, Vaccini, Ossigeno, prodotti per Emodialisi, Mezzi di Contrasto, Diagnostici in metodica manuale, vetreria e consumabili da laboratorio, sistemi per Centri Trasfusionali e per Laboratori di Anatomia Patologica, etc. cui si aggiungono diverse categorie di dispositivi medici (quali ad es: guanti, vetreria di laboratorio, aghi siringhe, disinfettanti, medicazioni, etc); sono altresì in fase di definizione altre procedure di gare regionali per tutti i sistemi diagnostici per laboratorio e, pertanto, nelle more della stipula dei discendenti contratti regionali si è in proroga forzata di quelli a suo tempo stipulati dalle preesistenti Aziende accorpate.

L'analisi della spesa negli ultimi tre anni conferma un andamento più o meno costante; gli Atti adottati e le iniziative intraprese determineranno già nell'arco dell'anno corrente una significativa contrazione poiché è iniziata:

- una costante verifica dell'appropriatezza delle prescrizioni per quanto attiene pannoloni e Protesi in genere;
- per quanto attiene la erogazione dei prodotti per urostomizzati, nonostante il costante incremento si registrerà un risparmio a seguito di acquisto ed erogazione diretta tramite le Farmacie dell'ASP;
- verrà attuato il totale riutilizzo degli Ausili dati in comodato d'uso;

Case di Cura

La spesa per l'acquisto di prestazioni sanitarie da parte delle case di cura accreditate è stabilita, sin dall'avvio del piano di rientro, dalla regione Calabria che con appositi decreti definisce i tetti di spesa per le singole annualità.



*Dipartimento Tutela della Salute
e Politiche Sanitarie*

Area personale dipendente

COSTI DELLA PRODUZIONE	2014	2015 Prev	2015	Cons. / Prev.	Variaz. %
Totale Costo del personale	298.337	301.696	291.777	-9.919	-3,29%
B.5) Personale del ruolo sanitario	232.910	235.400	228.668	-6.732	-2,86%
B.5.A) Costo del personale dirigente ruolo sanitario	133.211	135.052	130.204	-4.848	-3,59%
B.5.B) Costo del personale comparto ruolo sanitario	99.699	100.348	98.464	-1.884	-1,88%
B.6) Personale del ruolo professionale	1.120	1.137	1.101	-36	-3,17%
B.7) Personale del ruolo tecnico	39.828	40.634	38.746	-1888	-4,65%
B.8) Personale del ruolo amministrativo	24.479	24.525	23.262	-1.263	-5,15%



Carenze di personale e Piano straordinario assunzioni anno 2015

A seguito del DCA n° 2 del 26/03/2015 recante "disposizioni in materia di reclutamento di personale nelle aziende del S.S.R." e del DCA n° 9 del 09/04/2015 e di numerosi incontri presso la struttura commissariale del Dipartimento, l'ASP ha prodotto la delibera 1305 del 23/07/2015 relativa a: **piano straordinario assunzioni anno 2015; riorganizzazione rete ospedaliera; programmazione attività aziendali con definizione obiettivi**"; in tale atto venivano rappresentate le esigenze di personale sanitario medico e del comparto in ragione della proposta di riorganizzazione della rete ospedaliera e della programmazione delle attività e degli obiettivi aziendali.

A seguito di tale atto programmatico, la struttura Commissariale, con DCA n° 87 dell'11/08/2015 ha approvato i piani assunzionali 2015 della Azienda Sanitaria di Cosenza; con successiva nota prot. n° 253755 del 26/08/2015, acquisita in azienda al prot. n° 146869/2015, la struttura commissariale autorizzava le assunzioni de quo, considerando superato il vincolo posto dal decreto 87/2015, e pertanto è seguito l'avvio da parte della ASP di Cosenza delle procedure concorsuali, con delibera n° 1674 del 22/09/2015, mediante l'indizione di primi bandi concorsuali, successivamente sospese su disposizione regionale per perfezionamento procedure.

A seguito del DCA n° 110 del 05/11/2015, di integrazione al precedente DCA n° 87, (che ha recepito l'Accordo Regionale in materia di stabilizzazione del lavoro precario e valorizzazione delle esperienze lavorative nelle Aziende del SSR con le Organizzazioni Sindacali della dirigenza medica e veterinaria, della dirigenza sanitaria, professionale, tecnica e amministrativa e del Comparto della Sanità) sono state avviate definitivamente le procedure concorsuali autorizzate per le assunzioni delle figure ritenute più urgenti, compatibilmente con la disponibilità economica offerta dalla struttura regionale.

Contestualmente la Direzione strategica dell'ASP si è attivata per la predisposizione degli atti propedeutici alle stabilizzazioni di tutto il personale avente diritto.

Infatti con delibera n° 1962 del 18/11/2015 si è proceduto alla trasformazione dei rapporti di lavoro da tempo determinato a tempo indeterminato del personale di categoria "A" e "B", assunti mediante la procedura di cui alla Legge 56/87.

Con la delibera n° 2193 del 21/12/2015 si è definito un piano complessivo triennale di programmazione delle stabilizzazioni del personale precario dell'ASP di Cosenza, di cui al DPCM del 06/03/2015. Tale programmazione è stata prevista su base triennale per definire, una volta per tutte ed in modo organico, l'annosa problematica delle stabilizzazioni; ed è stata così prodotta (su base triennale) in quanto su base triennale specificatamente prevista dal DCA n° 110/2015.

Negli ospedali Spoke vi sono importanti strutture ai limiti della funzionalità per carenza di personale dedicato che è possibile reperire solo attraverso procedure di mobilità o concorsuali, che comportano, comunque, un impegno di spesa, e sono consequenziali al completamento delle procedure concorsuali già avviate ed attualmente in corso.

Per quanto riguarda l'ambito del personale, il problema più gravoso rimane senza dubbio la carenza di risorse umane. Il confronto, riferito al periodo 2011-2015, evidenzia un decremento abbastanza accentuato del personale che pregiudica la normale attività di servizio anche in settori di elevata criticità.



AZIENDA SANITARIA PROVINCIALE
COSENZA



REGIONE CALABRIA


*Dipartimento Tutela della Salute
e Politiche Sanitarie*

Tale criticità si è ulteriormente aggravata in modo esponenziale a seguito della obbligatoria applicazione della legge n° 161\2014, dal 25 novembre scorso, in tema di turnazioni di lavoro e rispetto delle ore di riposo spettante al personale sanitario.

A causa delle motivazioni di cui alla premessa, il raggiungimento degli obiettivi è stato fortemente condizionato dal protrarsi delle procedure ritenute indispensabili per alcune attività cruciali previste per l'anno 2015.



**AZIENDA SANITARIA PROVINCIALE
COSENZA**



REGIONE CALABRIA

*Dipartimento Tutela della Salute
e Politiche Sanitarie*

5.3 RELAZIONE SUI COSTI PER LIVELLI ESSENZIALI DI ASSISTENZA E RELAZIONE SUGLI SCOSTAMENTI

SI ALLEGANO:

- **MODELLO LA ANNO 2015;**
- **MODELLO LA ANNO 2014;**
- **ELABORAZIONE DI MODELLO LA CHE CONFRONTA I VALORI DEL MODELLO LA ANNO 2015 ED I VALORI DEL MODELLO LA ANNO 2014;**



**AZIENDA SANITARIA PROVINCIALE
COSENZA**



REGIONE CALABRIA

*Dipartimento Tutela della Salute
e Politiche Sanitarie*

MODELLO LA ANNO 2015

REGIONE CALABRIA

MODELLO DI RILEVAZIONE DEI COSTI DEI LIVELLI DI ASSISTENZA DELLE AZIENDE UNITA' SANITARIE LOCALI E DELLE AZIENDE OSPEDALIERE

CONSUMI E MANUTENZIONI DEI SERVIZI SANITARI

CONSUMI E MANUTENZIONI DEI SERVIZI SANITARI

CONSUMI E MANUTENZIONI DEI SERVIZI SANITARI

CONSUMI E MANUTENZIONI DEI SERVIZI SANITARI

CONSUMI E MANUTENZIONI DEI SERVIZI SANITARI

CONSUMI E MANUTENZIONI DEI SERVIZI SANITARI

CONSUMI E MANUTENZIONI DEI SERVIZI SANITARI

CONSUMI E MANUTENZIONI DEI SERVIZI SANITARI

CONSUMI E MANUTENZIONI DEI SERVIZI SANITARI

CONSUMI E MANUTENZIONI DEI SERVIZI SANITARI

CONSUMI E MANUTENZIONI DEI SERVIZI SANITARI

CONSUMI E MANUTENZIONI DEI SERVIZI SANITARI

CONSUMI E MANUTENZIONI DEI SERVIZI SANITARI

CONSUMI E MANUTENZIONI DEI SERVIZI SANITARI

CONSUMI E MANUTENZIONI DEI SERVIZI SANITARI

CONSUMI E MANUTENZIONI DEI SERVIZI SANITARI

CONSUMI E MANUTENZIONI DEI SERVIZI SANITARI

CONSUMI E MANUTENZIONI DEI SERVIZI SANITARI

CONSUMI E MANUTENZIONI DEI SERVIZI SANITARI

CONSUMI E MANUTENZIONI DEI SERVIZI SANITARI

CONSUMI E MANUTENZIONI DEI SERVIZI SANITARI

CONSUMI E MANUTENZIONI DEI SERVIZI SANITARI

CONSUMI E MANUTENZIONI DEI SERVIZI SANITARI

CONSUMI E MANUTENZIONI DEI SERVIZI SANITARI

CONSUMI E MANUTENZIONI DEI SERVIZI SANITARI

CONSUMI E MANUTENZIONI DEI SERVIZI SANITARI

CONSUMI E MANUTENZIONI DEI SERVIZI SANITARI

CONSUMI E MANUTENZIONI DEI SERVIZI SANITARI

CONSUMI E MANUTENZIONI DEI SERVIZI SANITARI

CONSUMI E MANUTENZIONI DEI SERVIZI SANITARI

CONSUMI E MANUTENZIONI DEI SERVIZI SANITARI

CONSUMI E MANUTENZIONI DEI SERVIZI SANITARI

CONSUMI E MANUTENZIONI DEI SERVIZI SANITARI

CONSUMI E MANUTENZIONI DEI SERVIZI SANITARI

CONSUMI E MANUTENZIONI DEI SERVIZI SANITARI

CONSUMI E MANUTENZIONI DEI SERVIZI SANITARI

CONSUMI E MANUTENZIONI DEI SERVIZI SANITARI

CONSUMI E MANUTENZIONI DEI SERVIZI SANITARI

CONSUMI E MANUTENZIONI DEI SERVIZI SANITARI

CONSUMI E MANUTENZIONI DEI SERVIZI SANITARI

CONSUMI E MANUTENZIONI DEI SERVIZI SANITARI

CONSUMI E MANUTENZIONI DEI SERVIZI SANITARI

CONSUMI E MANUTENZIONI DEI SERVIZI SANITARI

CONSUMI E MANUTENZIONI DEI SERVIZI SANITARI

CONSUMI E MANUTENZIONI DEI SERVIZI SANITARI

CONSUMI E MANUTENZIONI DEI SERVIZI SANITARI

CONSUMI E MANUTENZIONI DEI SERVIZI SANITARI

CONSUMI E MANUTENZIONI DEI SERVIZI SANITARI

CONSUMI E MANUTENZIONI DEI SERVIZI SANITARI

CONSUMI E MANUTENZIONI DEI SERVIZI SANITARI

CONSUMI E MANUTENZIONI DEI SERVIZI SANITARI

CONSUMI E MANUTENZIONI DEI SERVIZI SANITARI

CONSUMI E MANUTENZIONI DEI SERVIZI SANITARI

CONSUMI E MANUTENZIONI DEI SERVIZI SANITARI

CONSUMI E MANUTENZIONI DEI SERVIZI SANITARI

CONSUMI E MANUTENZIONI DEI SERVIZI SANITARI

CONSUMI E MANUTENZIONI DEI SERVIZI SANITARI

CONSUMI E MANUTENZIONI DEI SERVIZI SANITARI

CONSUMI E MANUTENZIONI DEI SERVIZI SANITARI

CONSUMI E MANUTENZIONI DEI SERVIZI SANITARI

Codice	Descrizione	ASL/AO		201		2015		CONSUMI E MANUTENZIONI DEI SERVIZI SANITARI		CONSUMI E MANUTENZIONI DEI SERVIZI SANITARI		CONSUMI E MANUTENZIONI DEI SERVIZI SANITARI		CONSUMI E MANUTENZIONI DEI SERVIZI SANITARI		CONSUMI E MANUTENZIONI DEI SERVIZI SANITARI		CONSUMI E MANUTENZIONI DEI SERVIZI SANITARI		
		ASL/AO	201	ASL/AO	201	ASL/AO	201	ASL/AO	201	ASL/AO	201	ASL/AO	201	ASL/AO	201	ASL/AO	201	ASL/AO	201	ASL/AO
10100	Assistenza sanitaria collettiva in ambiente di vita e di lavoro	182	11	935	5.425	447	650	33	13	176	7.872									
10200	Igiene e sanità pubblica	6	6	72	3.208	641	921	43	16	1327	59.469									
10300	Igiene degli alimenti e della nutrizione	5	5	144	2.791	398	3.911	17	7	458	20.528									
10400	Prevenzione e sicurezza degli ambienti di lavoro	55	40	3.830	12.678	1.231	568	217	9.743	10.620										
10500	Sanità pubblica veterinaria	3.162	33	216	4.043	236	2.943	434	10.620											
10600	Attività di prevenzione rivolte alle persone	1	42	302	6.278	434	2.943	434	10.620											
10700	Servizio medico legale	1	42	302	6.278	434	2.943	434	10.620											
20100	Assistenza distrettuale	45	20	21.811	296	503	9	8	3	518	23.213									
20200	Guardia medica	238	132	49.346	671	216	3.390	43	16	1.327	59.469									
20201	-- Medicina generale	238	132	49.346	671	216	3.390	43	16	1.327	59.469									
20202	-- Pediatria di libera scelta	5	13	12.798	174	254	11.693	259	9	886	49.704									
20300	Emergenza sanitaria territoriale	52	30	18.694	274	1.510	2.617	9	4	2.757	123.517									
20400	Assistenza farmaceutica	158.225	31	119.136	1.619	3.163	2.617	1.511	308	13.806										
20401	-- Ass. farmaceutica erogata tramite le farmacie convenzionate	158.225	46	11.841	161	3.163	2.617	1.511	308	13.806										
20402	-- Altre forme di erogazione dell'assistenza farmaceutica	5	5	13.912	181	181	181	181	181	181										
20500	Assistenza integrativa	1.405	432	20.787	282	5.392	6.050	6.050	6.050	6.050										
20600	Assistenza specialistica	4.954	144	13.227	180	3.307	582	40	23	406	18.169									
20601	-- Attività clinica	19	32	16.862	229	575	6.149	1	1	377	25.845									
20602	-- Attività di laboratorio	18	18	22.757	309	525	480	44	77	864	24.814									
20603	-- Attività di diagnostica strumentale e per immagini	1.009	27	18.359	249	431	857	489	181	317	23.152									
20700	Assistenza Protettiva	1.009	27	18.359	249	431	857	489	181	317	23.152									
20800	Assistenza territoriale, ambulatoriale e domiciliare	910	34	9.163	3163	5150	63	163	63	228	10.200									
20801	-- assistenza programmata e domiciliare	4.954	75	359	9.168	4.120	1.134	890	341	480	21.521									
20802	-- assistenza alle donne, famiglia, coppia	328	144	13.227	180	3.307	582	40	23	406	18.169									
20803	-- Assistenza psichiatrica	19	32	16.862	229	575	6.149	1	1	377	25.845									
20804	-- Assistenza ai tossicodipendenti	443	42	791	3.698	1.502	470	80	30	161	7.217									
20805	-- Assistenza ai tossicodipendenti medicina Penitenziaria																			
20806	-- Assistenza ambulatoriale e domiciliare agli anziani																			
20807	-- Assistenza ai malati terminali																			
20808	-- Assistenza a persone affette da HIV																			
20809	-- Assistenza a persone affette da HIV																			
20900	HANSENIANI - FIBROSI CISTICA + EMERSIONE EXTRACOMUNITARI - EDUCAZIONE MOTORIA ANZIANI																			
20940	Assistenza territoriale, semiresidenziale																			
20941	-- Assistenza psichiatrica																			
20942	-- Assistenza riabilitativa ai disabili																			
20943	-- Assistenza ai tossicodipendenti																			
20944	-- Assistenza agli anziani																			
20945	-- Assistenza a persone affette da HIV																			
20946	-- Assistenza ai malati terminali																			
20947	-- Assistenza a favore di altri utenti																			
21000	Assistenza territoriale residenziale																			
21001	-- Assistenza psichiatrica																			
21002	-- Assistenza riabilitativa ai disabili																			
21003	-- Assistenza ai tossicodipendenti																			
21004	-- Assistenza agli anziani																			
21005	-- Assistenza a persone affette da HIV																			
21006	-- Assistenza ai malati terminali																			
21007	-- Altre assistenza residenziale - MEDICINA PENITENZIARIA																			
21100	Assistenza Idrotermale																			
30100	Assistenza ospedaliera																			
30200	Attività di pronto soccorso	278	28	29	12.419	1.839	50	18	337	14.998										
30201	-- in Day Hospital e Day Surgery	6.809	9	67.894	210	3.348	1.062	468	2.490	11.554										
30202	-- in degenza ordinaria - forza CS	20.447	786	203.682	77.114	10.042	3.187	3.672	8.436	377.983										
30300	Interventi ospedalieri a domicilio																			
30400	Ass. ospedaliera per lungodegenti	2	2	4.432	4.432	613	115	1	49	2.199										
30500	Ass. ospedaliera per riabilitazione	16	11	1.816	1.816	283	3	1	49	2.199										
30600	Emocomponenti e servizi trasfusionali																			
30700	Trapianto organi e tessuti																			
49999	TOTALE		</																	



*Dipartimento Tutela della Salute
e Politiche Sanitarie*

**AZIENDA SANITARIA PROVINCIALE
COSENZA**



REGIONE CALABRIA

MODELLO LA ANNO 2014

MODELLO DI RILEVAZIONE DEI COSTI DEI LIVELLI DI ASSISTENZA DELLE AZIENDE UNITA' SANITARIE LOCALI E DELLE AZIENDE OSPEDALIERE

REGIONE CALABRIA **ASL/AO** **CONSUNTIVO ANNO**

Macrocodici economiche	Consumi e manutenzioni di non sanitari	Costi per acquisti di servizi sanitari per erogazione di prestazioni sanitarie	Personale del ruolo sanitario	Personale del ruolo professionale	Personale del ruolo tecnico	Personale del ruolo amministrativo	Ammortamenti	Sopravvenienze / inasistenze	Altri costi	Totale
10100	2.883	-	833	-	-	443	1.472	430	496	14.687
10200	-	-	-	-	-	-	-	-	-	2.027
10300	1	-	128	2.774	332	117	340	-	130	3.844
10400	91	3.805	56	11.974	-	31	971	13	659	19.509
10500	1.962	507	192	3.831	-	282	400	226	322	8.041
10600	5	400	321	5.963	-	417	2.195	1	323	9.570
Assistenza sanitaria collettiva in ambiente di vita e di lavoro	2.981	4.212	1.352	24.541	3.332	567	3.146	229	1.132	47.332
Assistenza distrettuale	53	21.907	321	579	-	133	398	8	835	24.700
20100	Guardia medica	10	21.907	449	-	133	398	8	835	24.700
20200	Medicina generale	309	49.314	1.922	1.936	297	3.100	45	1.958	57.931
20201	--Medicina generica	309	49.314	1.922	1.936	297	3.100	45	1.958	57.931
20300	--Pedinaria di libera scelta	99	12.532	1.883	-	6.720	-	14	450	13.308
20300	Emergenza sanitaria territoriale	99	18.304	269	1.346	12.103	-	14	1.363	40.344
20400	Assistenza farmaceutica	-	-	-	-	-	-	-	-	-
20401	--Ass. farmaceutica erogata tramite le farmacie convenzionate	2	123.084	1.801	-	-	-	-	-	124.885
20402	--Altre forme di erogazione dell'assistenza farmaceutica	127.647	11.389	167	2.821	407	1.192	-	5.113	151.296
20500	Assistenza infermieristica	-	13.500	199	-	-	-	-	482	14.271
20600	Assistenza specialistica	2.231	20.387	298	4.805	3.377	5.271	314	2.157	63.841
20601	--Attività clinica	594	22.651	331	2.949	144	802	84	966	28.596
20603	--Attività di laboratorio	16	13.416	196	513	55	157	2	540	15.973
20700	Assistenza Protettiva	6.745	17.387	254	385	268	1.056	983	1.005	29.746
20800	Assistenza territoriale, ambulatoriale e domiciliare	41	-	-	-	412	-	189	378	1.199
20801	--assistenza programmata a domicilio	41	-	-	-	412	-	189	378	1.199
20802	--assistenza alle donne, famiglia, coppia	540	-	-	-	3.155	1.293	6	457	13.517
20803	--Assistenza psichiatrica	37	-	-	-	2.027	213	79	635	18.780
20804	--Assistenza riabilitativa ai disabili	418	16.900	247	513	1.800	457	5	966	28.578
20805	--Assistenza ai tossicodipendenti medicina Penitenziaria	418	-	-	705	1.577	514	61	243	7.202
20806	--Assistenza ambulatoriale e domiciliare agli anziani	-	-	-	-	-	-	-	-	-
20807	--Assistenza ai malati terminali	-	-	-	-	-	-	-	-	-
20808	--Assistenza a persone affette da HIV	82	-	-	3.142	217	125	-	151	4.465
20809	--Assistenza a favore di altri utenti -EXTRACOMUNITARI-	-	-	-	-	-	-	12	4	110
HANSENIANI - FIBROSI CISTICA + EMERSIONE EXTRACOMUNITARI										
EDUCAZIONE MOTORIA ANZIANI										
20900	Assistenza territoriale semiresidenziale	-	-	-	-	-	-	-	-	-
20901	--Assistenza psichiatrica	-	-	-	-	-	-	-	-	-
20902	--Assistenza riabilitativa ai disabili	-	1.269	19	-	-	-	-	45	1.333
20903	--Assistenza ai tossicodipendenti	-	-	-	-	-	-	-	-	-
20904	--Assistenza agli anziani	-	-	-	-	-	-	-	-	-
20905	--Assistenza a persone affette da HIV	-	-	-	-	-	-	-	-	-
20906	--Assistenza ai malati terminali	-	-	-	-	-	-	-	-	-
20907	--Assistenza a favore di altri utenti	-	-	-	-	-	-	-	-	-
21000	Assistenza territoriale residenziale	-	-	-	-	-	-	-	-	-
21001	--Assistenza psichiatrica	-	8.475	124	103	375	-	-	317	9.394
21002	--Assistenza riabilitativa ai disabili	-	12.040	176	-	-	-	-	427	12.643
21003	--Assistenza ai tossicodipendenti	-	1.968	29	-	-	-	-	70	2.067
21004	--Assistenza agli anziani	-	32.751	479	6	-	-	-	1.162	34.398
21005	--Assistenza a persone affette da HIV	-	-	-	-	-	-	-	-	-
21006	--Assistenza ai malati terminali	-	-	-	-	-	-	-	-	-
21007	--Altra assistenza residenziale - MEDICINA PENITENZIARIA	-	-	-	-	-	-	-	-	-
21100	Assistenza Ideromiale	-	4.278	63	150	-	-	-	157	4.648
Assistenza ospedaliera	496	-	29	12.407	-	1.856	-	72	524	15.475
30100	Attività di pronto soccorso	21	-	-	-	-	-	-	-	-
30200	Ass. ospedaliera per acuti	5.957	65.070	954	4.143	4.347	1.417	868	3.804	112.561
30201	--in Day Hospital e Day Surgery	17.894	195.215	2.857	39.661	6.42	5.061	2.607	2.518	377.132
30300	Interventi ospedalieri a domicilio	3	-	-	-	-	-	-	-	-
30400	Ass. ospedaliera per longodevanti	-	-	-	-	-	-	-	-	-
30500	Ass. ospedaliera per riabilitazione	-	-	-	-	-	-	-	-	-
30600	Empiecomenti e servizi inferenziali	-	-	-	-	-	-	-	-	-
30700	Trapianto organi e tessuti	-	-	-	-	-	-	-	-	-
TOTALE	27.384	177.647	1.318	127.647	-	17.777	17.777	177.647	177.647	1.318



**AZIENDA SANITARIA PROVINCIALE
COSENZA**



REGIONE CALABRIA

*Dipartimento Tutela della Salute
e Politiche Sanitarie*

**ELABORAZIONE DI
MODELLO LA CHE CONFRONTA I VALORI
DEL MODELLO LA ANNO 2015 ED I VALORI
DEL MODELLO LA ANNO 2014**



5.4 RELAZIONE SUL BILANCIO SEZIONALE DELLA RICERCA (SOLO PER GLI IRCCS)

Elaborare il bilancio sezionale secondo il seguente schema e relazionare sugli scostamenti rispetto ai dati preventivi e consuntivi dell'esercizio precedente.

5.5 FATTI DI RILIEVO AVVENUTI DOPO LA CHIUSURA DELL'ESERCIZIO

Non si segnalano fatti di rilievo avvenuti dopo la chiusura dell'esercizio da segnalare.

5.6 PROPOSTA DI COPERTURA PERDITA /DESTINAZIONE DELL'UTILE

In merito alla copertura delle perdite, comunque in linea con i valori registrati nel 2014 l'ASP di Cosenza si rimette ai provvedimenti che la Regione adotterà per il ripiano delle perdite ed alle rimesse straordinarie dedicate così come già avvenuto per gli esercizi precedenti.



5.7 RENDICONTO FINANZIARIO


AZIENDA SANITARIA PROVINCIALE DI COSENZA		Importi: Euro	
SCHEMA DI RENDICONTO FINANZIARIO		ANNO 2015	ANNO 2014
OPERAZIONI DI GESTIONE REDDITUALE			
(+)	risultato di esercizio	-30.371.649	-27.265.842
	- Voci che non hanno effetto sulla liquidità: costi e ricavi non monetari		
(+)	ammortamenti fabbricati	3.076.465	2.978.720
(+)	ammortamenti altre immobilizzazioni materiali	4.319.992	3.105.397
(+)	ammortamenti immobilizzazioni immateriali	25.418	
	Ammortamenti	7.421.875	6.084.117
(-)	Utilizzo finanziamenti per investimenti	-5.509.616	-4.083.364
(-)	Utilizzo fondi riserva: investimenti, incentivi al personale, successioni e donaz., plusvalenze da reinvestire	0	0
	utilizzo contributi in c/capitale e fondi riserva	-5.509.616	-4.083.364
(+)	accantonamenti SUMAI	200.000	1.000.000
(-)	pagamenti SUMAI	-144.791	-204.922
(+)	accantonamenti TFR		
(-)	pagamenti TFR		
	- Premio operosità medici SUMAI + TFR	55.209	795.078
(+/-)	Rivalutazioni/svalutazioni di attività finanziarie		
(+)	accantonamenti a fondi svalutazioni		
(-)	utilizzo fondi svalutazioni*		
	- Fondi svalutazione di attività		
(+)	accantonamenti a fondi per rischi e oneri	10.780.080	15.712.867
(-)	utilizzo fondi per rischi e oneri	-26.791.935	-13.350.284
	- Fondo per rischi ed oneri futuri	-16.011.855	2.362.583
TOTALE Flussio di CCN della gestione corrente		-44.416.036	-27.107.228
(+)/(-)	aumento/diminuzione debiti verso regione e provincia autonoma, esclusa la variazione relativa a debiti per acquisto di beni strumentali	-222.779	-41.539
(+)/(-)	aumento/diminuzione debiti verso comune	72.054	512.250
(+)/(-)	aumento/diminuzione debiti verso aziende sanitarie pubbliche	206.145	1.129.119
(+)/(-)	aumento/diminuzione debiti verso arpa	0	0
(+)/(-)	aumento/diminuzione debiti verso fornitori	-108.087.043	-61.883.733
(+)/(-)	aumento/diminuzione debiti tributari	1.486.599	-335.920
(+)/(-)	aumento/diminuzione debiti verso istituti di previdenza	878.822	1.008.297
(+)/(-)	aumento/diminuzione altri debiti	-315.030	680.194
(+)/(-)	aumento/diminuzione debiti (escl forn di immob e C/C bancari e istituto tesoriere)	-105.981.232	-58.931.332
(+)/(-)	aumento/diminuzione ratei e risconti passivi	-1.147	-1.368
(+)/(-)	diminuzione/aumento crediti parte corrente v/stato quote indistinte	0	0
(+)/(-)	diminuzione/aumento crediti parte corrente v/stato quote vincolate	0	0
(+)/(-)	diminuzione/aumento crediti parte corrente v/Regione per gettito addizionali Irpef e Irap	0	0
(+)/(-)	diminuzione/aumento crediti parte corrente v/Regione per partecipazioni regioni a statuto speciale	0	0
(+)/(-)	diminuzione/aumento crediti parte corrente v/Regione - vincolate per partecipazioni regioni a statuto speciale	0	0
(+)/(-)	diminuzione/aumento crediti parte corrente v/Regione -gettito fiscalità regionale	0	0
(+)/(-)	diminuzione/aumento crediti parte corrente v/Regione - altri contributi extrafondo	0	0
(+)/(-)	diminuzione/aumento crediti parte corrente v/Regione	341.740	-52.848.882
(+)/(-)	diminuzione/aumento crediti parte corrente v/Comune	-60.183	-15.650
(+)/(-)	diminuzione/aumento crediti parte corrente v/Asl-Ao	484.332	-46.053



SERVIZIO
SANITARIO
REGIONALE



AZIENDA SANITARIA PROVINCIALE
COSENZA



REGIONE CALABRIA

Dipartimento Tutela della Salute
e Politiche Sanitarie

(+)/(-)	<i>diminuzione/aumento crediti parte corrente v/ARPA</i>		
(+)/(-)	<i>diminuzione/aumento crediti parte corrente v/Erario</i>	-3.174.934	137.104
(+)/(-)	<i>diminuzione/aumento crediti parte corrente v/Altri</i>	-12.124.610	9.444.230
(+)/(-)	diminuzione/aumento di crediti	-14.533.655	-43.329.251
(+)/(-)	<i>diminuzione/aumento del magazzino</i>	-1.136.051	-1.411.366
(+)/(-)	<i>diminuzione/aumento di acconti a fornitori per magazzino</i>	0	0
(+)/(-)	diminuzione/aumento rimanenze	-1.136.051	-1.411.366
(+)/(-)	diminuzione/aumento ratei e risconti attivi	2.597.413	119.559
A - Totale operazioni di gestione reddituale		-119.054.672	-103.553.758




ATTIVITÀ DI INVESTIMENTO			
(-)	Acquisto costi di impianto e di ampliamento	0	0
(-)	Acquisto costi di ricerca e sviluppo	0	0
(-)	Acquisto Diritti di brevetto e diritti di utilizzazione delle opere d'ingegno	0	0
(-)	Acquisto immobilizzazioni immateriali in corso	0	0
(-)	Acquisto altre immobilizzazioni immateriali	-127.089	0
(-)	Acquisto Immobilizzazioni Immateriali	-127.089	0
(+)	Valore netto contabile costi di impianto e di ampliamento dismessi	0	0
(+)	Valore netto contabile costi di ricerca e sviluppo dismessi	0	0
(+)	Valore netto contabile Diritti di brevetto e diritti di utilizzazione delle opere d'ingegno dismessi	0	0
(+)	Valore netto contabile immobilizzazioni immateriali in corso dismesse	0	0
(+)	Valore netto contabile altre immobilizzazioni immateriali dismesse	0	0
(+)	Valore netto contabile Immobilizzazioni Immateriali dismesse		
(-)	Acquisto terreni	0	0
(-)	Acquisto fabbricati	-3.258.162	-1.845.457
(-)	Acquisto impianti e macchinari	-11.126	-19.039
(-)	Acquisto attrezzature sanitarie e scientifiche	-3.842.372	-2.707.005
(-)	Acquisto mobili e arredi	-100.104	-439.042
(-)	Acquisto automezzi	-1.972.312	-97.478
(-)	Acquisto altri beni materiali	-138.167	-318.037
(-)	Acquisto Immobilizzazioni Materiali	-9.322.243	-5.426.058
(+)	Valore netto contabile terreni dismessi	0	0
(+)	Valore netto contabile fabbricati dismessi	0	0
(+)	Valore netto contabile impianti e macchinari dismessi	0	0
(+)	Valore netto contabile attrezzature sanitarie e scientifiche dismesse	0	0
(+)	Valore netto contabile mobili e arredi dismessi	0	0
(+)	Valore netto contabile automezzi dismessi	0	0
(+)	Valore netto contabile altri beni materiali dismessi	0	0
(+)	Valore netto contabile Immobilizzazioni Materiali dismesse	0	0
(-)	Acquisto crediti finanziari	0	0
(-)	Acquisto titoli	0	0
(-)	Acquisto Immobilizzazioni Finanziarie	0	0
(+)	Valore netto contabile crediti finanziari dismessi	0	0
(+)	Valore netto contabile titoli dismessi	0	0
(+)	Valore netto contabile Immobilizzazioni Finanziarie dismesse	0	0
(+/-)	Aumento/Diminuzione debiti v/fornitori di immobilizzazioni	0	0
B - Totale attività di investimento		-9.449.332	-5.426.058
ATTIVITÀ DI FINANZIAMENTO			
(+)/(-)	diminuzione/aumento crediti vs Stato (finanziamenti per investimenti)	0	0
(+)/(-)	diminuzione/aumento crediti vs Regione (finanziamenti per investimenti)	-6.057.161	-5.572.312
(+)/(-)	diminuzione/aumento crediti vs Regione (aumento fondo di dotazione)	0	0
(+)/(-)	diminuzione/aumento crediti vs Regione (ripiano perdite)	115.718.939	-66.991.459
(+)/(-)	diminuzione/aumento crediti vs Regione (copertura debiti al 31.12.2005)	0	0
(+)	aumento fondo di dotazione		
(+)	aumento contributi in c/capitale da regione e da altri		
(+)/(-)	altri aumenti/diminuzioni al patrimonio netto*	22.885.882	360.524.447
(+)/(-)	aumenti/diminuzioni nette contabili al patrimonio netto	0	0
(+)/(-)	aumento/diminuzione debiti C/C bancari e istituto tesoriere*	67.407.365	-96.306.682
(+)	assunzione nuovi mutui*		
(-)	mutui quota capitale rimborsata		
C - Totale attività di finanziamento		199.055.025	191.543.992
FLUSSO DI CASSA COMPLESSIVO (A+B+C)		71.451.021	82.674.178



SERVIZIO
SANITARIO
REGIONALE



AZIENDA SANITARIA PROVINCIALE
COSENZA



REGIONE CALABRIA

Dipartimento Tutela della Salute
e Politiche Sanitarie

BILANCIO D'ESERCIZIO

ANNO 2015

ATTESTAZIONE EX ART. 41 D.L. 24/04/2014 n. 66

In riferimento ai pagamenti effettuati da Questa Azienda Sanitaria Provinciale nell'esercizio 2015, **si attesta** che la quota pagata oltre i termini previsti dal Decreto Legislativo del 9 ottobre 2002, n. 231, come modificato dal Decreto Legislativo 9 novembre 2012, n. 192, ammonta ad € 287.878.268 su un totale di € 639.274.505 di transazioni commerciali, come sintetizzato nel seguente prospetto, che riporta anche l'indicatore annuale di tempestività dei pagamenti (ITP).

N° Fatture Pagate	Totale Importo Pagato	Importo pagamenti effettuati oltre i termini previsti dal D.L. 231/2002 e s.m.i.	Indicatore di Tempestività dei pagamenti (ITP)
134.667	€ 639.274.505	€ 287.878.268	212,79

Occorre evidenziare che l' indicatore di tempestività, nonché il valore delle somme erogate oltre i termini previsti dalla normativa vigente, risentono di una serie di fattori:

- Conclusione di una serie di transazioni relative a debito pregresso che, se da un lato ha comportato un incremento dell'indicatore (incidendo negativamente sul valore), dall'altro ha, però, determinato un abbattimento di interessi moratori e spesso anche la rinuncia del fornitore a parte della sorte capitale;
- La rimessa mensile della Regione non è sufficiente a coprire il fabbisogno reale dell'azienda;
- Contenzioso pendente, in particolare relativamente a fatture di anni precedenti, sicchè l'Azienda ha effettuato pagamenti all'esito delle relative statuizioni da parte dell'Autorità Giudiziaria.

Per quanto riguarda, invece, le fatture emesse nel 2015, si rileva una maggiore tempestività dei pagamenti (fatture non oggetto di contenzioso): per le sole fatture emesse nel 2015 si riscontrerebbe un indicatore pari a 21,99 giorni per un importo pagato di 441.325.907.

Si fa presente, inoltre, che la scrivente Direzione Generale nominata con D.P.G.R. n. 6 del 12/01/2016 sta adottando tutte le misure di controllo di regolarità amministrativa e contabile presso l'ASP di Cosenza e che sono in itinere una serie di misure correttive atte a garantire il pagamento del debito entro i termini previsti dalla normativa vigente.

Il Direttore U.O.C. Gestione Risorse Economiche e Finanziarie

Dott.ssa Aurora De Ciancio

Il Direttore Generale

Dot. Raffaele Mauro

Indirizzo Via Alimena, 8 - Cosenza, tel. 0984/8931, Mail

-, C.F. 02853720783


ALLEG. ALLA DELIBERA

N. 108 del 7 FEB. 2017

S ERVIZIO
S ANITARIO
R EGIONALE



AZIENDA SANITARIA PROVINCIALE
COSENZA



REGIONE CALABRIA

Dipartimento Tutela della Salute
e Politiche Sanitarie

BILANCIO DI ESERCIZIO ANNO 2015 RIFORMULATO

(Schema Analitico)

Il Direttore Generale
Dott. Raffaele Mauro

Bilancio di esercizio 2015

PIANO DEI CONTI DELLA CONTABILITÀ GENERALE - Bilancio d'esercizio 2015 - B. della Presidenza 2015 - RIFORMULATO

S.P.R.L. GRUPPO
MASTRO
CONTO
SOTTOCONTO
LEADER

ATTIVO							
1	01	IMMOBILIZZAZIONI					
1	01	IMMOBILIZZAZIONI IMMATERIALI					
1	01	01	Costi di impianto e di ampliamento	70.349,00	70.349,00		
1	01	01	01	Costi di impianto e di ampliamento	70.349,00		
1	01	01	02	F.do Anm.to costi di impianto e di ampliamento	70.349,00		
1	01	01	Totale				
1	01	02	Costi di ricerca e sviluppo				
1	01	02	01	Costi di ricerca e sviluppo			
1	01	02	02	F.do Anm.to costi di ricerca e sviluppo			
1	01	02	Totale				
1	01	03	Diritti di brevetto e diritti di utilizzazione delle opere d'ingegno				
1	01	03	01	Diritti di brevetto e diritti di utilizzazione delle opere d'ingegno - derivanti dall'attività di ricerca			
1	01	03	02	F.do Anm.to diritti di brevetto e diritti di utilizzazione delle opere d'ingegno - derivanti dall'attività di ricerca			
1	01	03	03	Diritti di brevetto e diritti di utilizzazione delle opere d'ingegno - altri			
1	01	03	04	F.do Anm.to diritti di brevetto e diritti di utilizzazione delle opere d'ingegno - altri			
1	01	03	Totale				
1	01	04	Immobilizzazioni immateriali in corso e acconti				
1	01	04	01	Immobilizzazioni immateriali in corso e acconti			
1	01	04	Totale				
1	01	05	Altre immobilizzazioni immateriali				
1	01	05	01	Concessioni, licenze, marchi e diritti simili	458.724,00		
1	01	05	02	F.do Anm.to concessioni, licenze, marchi e diritti simili	458.724,00		
1	01	05	03	Migliorie su beni di terzi			
1	01	05	04	F.do Anm.to migliorie su beni di terzi			
1	01	05	05	Pubblicità			
1	01	05	06	F.do Anm.to pubblicità			
1	01	05	07	Altre immobilizzazioni immateriali			
1	01	05	08	F.do Anm.to altre immobilizzazioni immateriali			
1	01	05	Totale				
1	01	06	Fondo Svalutazione immobilizzazioni immateriali				
1	01	06	01	F.do Svalut. Costi di impianto e di ampliamento			
1	01	06	02	F.do Svalut. Costi di ricerca e sviluppo			
1	01	06	03	F.do Svalut. Diritti di brevetto e diritti di utilizzazione delle opere d'ingegno			
1	01	06	04	F.do Svalut. Altre immobilizzazioni immateriali			
1	01	06	Totale		101.671,00		
1	01	01	TOTALE IMMOBILIZZAZIONI IMMATERIALI		101.671,00		
1	01	02	IMMOBILIZZAZIONI MATERIALI				
1	01	02	01	Terreni			
1	01	02	01	01	Terreni disponibili		
1	01	02	01	02	Terreni indisponibili	379.395,00	
1	01	02	01	Totale	379.395,00		
1	01	02	02	Fabbricati			
1	01	02	02	01	Fabbricati non strumentali (disponibili)		
1	01	02	02	01	Fabbricati non strumentali (disponibili)		
1	01	02	02	01	01	Manutenzione straordinaria su fabbricati non strumentali (disponibili)	
1	01	02	02	01	02	F.do Anm.to Fabbricati non strumentali (disponibili)	
1	01	02	02	01	02	F.do Anm.to Fabbricati non strumentali (disponibili)	
1	01	02	02	01	02	F.do Anm.to Manutenzione Straordinaria su Fabbricati non strumentali (disponibili)	
1	01	02	02	02	03	Costuzioni leggere (disponibili)	
1	01	02	02	03	04	F.do Anm.to Costuzioni leggere (disponibili)	
1	01	02	02	05	01	Fabbricati strumentali (disponibili)	
1	01	02	02	05	01	Fabbricati strumentali (disponibili)	
1	01	02	02	05	02	Manutenzione Straordinaria su Fabbricati strumentali (disponibili)	
1	01	02	02	05	02	F.do Anm.to Fabbricati strumentali (disponibili)	
1	01	02	02	05	02	F.do Anm.to Fabbricati strumentali (disponibili)	
1	01	02	02	05	02	Totale	79.514.471,00
1	01	02	02	06	01	Manutenzione Straordinaria su Fabbricati strumentali (disponibili)	
1	01	02	02	06	01	F.do Anm.to Fabbricati strumentali (disponibili)	
1	01	02	02	06	01	Totale	23.034.353,00

Bilancio di esercizio 2015

PIANO DEI CONTI DELLA CONTABILITÀ GENERALE - Bilancio Provvisorio 2015 - RIORDINATO

SERIE	GRUPPO	MASRO	CONT	SCOTCONTO	AV. ACC.	1 01 03 01 06	1 01 03 01 07	1 01 03 01 08	Totale											
						Fondo svalutazione crediti v/Stato	-	-	-											
						Fondo svalutazione crediti v/Regione	-	-	-											
						Fondo svalutazione crediti v/altre	-	-	-											
						Totale	-	-	-											
						Titoli														
						Partecipazioni in imprese controllate e collegate	-	-	-											
						Partecipazioni in altre imprese	-	-	-											
						Titoli di Stato	-	-	-											
						Altre obbligazioni	-	-	-											
						Titoli azionari quotati in Borsa	-	-	-											
						Altri titoli	-	-	-											
						Totale	-	-	-											
						TOTALE IMMOBILIZZAZIONI FINANZIARIE														
						TOTALE IMMOBILIZZAZIONI	115.136.437,00	111.596.194,00	117.163.696,00											
						ATTIVO CIRCOLANTE														
						RIMANENZE BENI SANITARI														
						Rimanenze sanitarie														
						Medicinali con AIC, ad eccezione di vaccini ed emoderivati di produzione regionale	16.405.119,00		17.798.324,00											
						Medicinali senza AIC														
						Emoderivati di produzione regionale	104.713,00		73.955,00											
						Ossigeno con AIC	189.003,00		51.259,00											
						Ossigeno senza AIC														
						Materiali per emodialisi con AIC	181.622,00		40.000,00											
						Materiali per emodialisi senza AIC														
						Gas medicali con AIC	536,00													
						Gas medicali senza AIC														
						Mezzi di contrasto con AIC	45.143,00		35.000,00											
						Mezzi di contrasto senza AIC														
						da pubblico (Aziende sanitarie pubbliche della Regione) - Mobilità intraregionale														
						da pubblico (Aziende sanitarie pubbliche extra Regione) - Mobilità extraregionale														
						da altri soggetti	34.111,00		70.000,00											
						Dispositivi medico diagnostici in vitro (IVD)	176.501,00													
						Dispositivi medici	306.388,00		273.513,00											
						Dispositivi medici impiantabili attivi	1.030.731,00		1.447.146,00											
						Presidi chirurgici	127.999,00		124.716,00											
						Prodotti dietetici	287.159,00		240.000,00											
						Materiali per la profilassi (vaccini)	220.465,00		72.186,00											
						Prodotti chimici	4.182,00		1.645,00											
						Farmaci per uso veterinario	2.577,00		31.448,00											
						Altri materiali e prodotti per uso veterinario														
						Altri beni e prodotti sanitari	210,00													
						Accantonamenti per acquisto di beni e prodotti sanitari														
						Totale	19.116.459,00		20.310.261,00											
						RIMANENZE BENI NON SANITARI														
						Rimanenze non sanitarie														
						Prodotti alimentari	3.924,00		9.336,00											
						Materiali di guardaroba, di pulizia, e di convivenza in genere	107.753,00		59.941,00											
						Combustibili, carburanti e lubrificanti														
						Supporti informatici e cancelleria	390.321,00		368.802,00											
						Materiali per la manutenzione	26.483,00		24.468,00											
						Altri beni e prodotti non sanitari	2.573,00		10.756,00											
						Accantonamenti per acquisto di beni e prodotti non sanitari														
						Totale	531.054,00		473.303,00											
						CREDITI V/STATO, REGIONE E PROV. AUTONOMA														
						Crediti v/Stato														
						Crediti v/Stato per spesa corrente - integrazione a norma del D.L. vo 56/2000														
						Crediti v/Stato per spesa corrente - FSN														
						Crediti v/Stato per mobilità attiva extraregionale														
						Crediti v/Stato per mobilità attiva internazionale														

Bilancio di esercizio 2015

PIANO DEI CONTI DELLA CONTABILITÀ GENERALE B. art. 2, legge 43/2014 B. art. 2, legge 43/2014 B. art. 2, legge 43/2014

SEDE	GRUPPO	MASTRO	CONTO	SOTTOCONTO	LIV. ACC.					
1	02	03	01	05		Crediti v/Stato per acconto quota fabbisogno sanitario regionale standard	-	-	-	-
1	02	03	01	06		Crediti v/Stato per finanziamento sanitario aggiuntivo corrente	-	-	-	-
1	02	03	01	07		Crediti v/Stato per spesa corrente - altro	-	-	-	-
1	02	03	01	08		Crediti v/Stato per finanziamenti per investimenti	61.930,00	-	-	61.930,00
1	02	03	01	09		Crediti v/Stato per ricerca corrente - Ministero della Salute	-	-	-	-
1	02	03	01	10		Crediti v/Stato per ricerca finalizzata - Ministero della Salute	-	-	-	-
1	02	03	01	11		Crediti v/Stato per ricerca - altre Amministrazioni centrali	-	-	-	-
1	02	03	01	12		Crediti v/Stato per ricerca - finanziamenti per investimenti	-	-	-	-
1	02	03	01	13		Crediti v/prefetture	83.881,00	-	-	130.000,00
						Totale	145.811,00	-	-	130.000,00
1	02	03	02			Crediti v/Regione o Provincia Autonoma per spesa corrente	-	-	-	-
1	02	03	02	01		Crediti v/Regione o Provincia Autonoma per spesa corrente - IRAP	-	-	-	-
1	02	03	02	02		Crediti v/Regione o Provincia Autonoma per spesa corrente - Addizionale IRPEF	-	-	-	-
1	02	03	02	03		Crediti v/Regione o Provincia Autonoma per quota FSR	262.372.135,00	-	-	125.000.000,00
1	02	03	02	04		Crediti v/Regione o Provincia Autonoma per mobilità attiva intraregionale	-	-	-	-
1	02	03	02	05		Crediti v/Regione o Provincia Autonoma per mobilità attiva extraregionale	-	-	-	-
1	02	03	02	06		Crediti v/Regione o Provincia Autonoma per acconto quota FSR	-	-	-	-
1	02	03	02	07		Crediti v/Regione o Provincia Autonoma per finanziamento sanitario aggiuntivo corrente LEA	-	-	-	-
1	02	03	02	08		Crediti v/Regione o Provincia Autonoma per finanziamento sanitario aggiuntivo corrente extra LEA	-	-	-	-
1	02	03	02	09		Crediti v/Regione o Provincia Autonoma per spesa corrente - altro	-	-	-	-
1	02	03	02	10		Crediti v/Regione o Provincia Autonoma per ricerca	-	-	-	-
1	02	03	02	11		Crediti v/Regione o Provincia Autonoma per finanziamenti per investimenti	14.278.508,00	-	-	8.656.196,00
1	02	03	02	12		Crediti v/Regione o Provincia Autonoma per incremento fondo dotazione	-	-	-	-
1	02	03	02	13		Crediti v/Regione o Provincia Autonoma per ripiano perdite	115.718.939,00	-	-	35.000.000,00
1	02	03	02	14		Crediti v/Regione o Provincia Autonoma per copertura debiti al 31/12/2005	-	-	-	-
1	02	03	02	15		Crediti v/Regione o Provincia Autonoma per ricostituzione risorse da investimenti esercizi precedenti	-	-	-	-
						Totale	392.319.582,00	-	-	168.656.196,00
1	02	04				CREDITI VICOMUNI				
1	02	04	01			Crediti v/Comuni				
1	02	04	01	01		Crediti v/Comuni	128.668,00	-	-	100.000,00
						Totale	128.668,00	-	-	100.000,00
1	02	05				CREDITI VIAZIENDE SANITARIE PUBBLICHE				
1	02	05	01			Crediti v/Asp della Regione per mobilità in compensazione				
1	02	05	01	01		Crediti v/Asp Cosenza per mobilità in compensazione				
1	02	05	01	02		Crediti v/Asp Crotone per mobilità in compensazione				
1	02	05	01	03		Crediti v/Asp Catanzaro per mobilità in compensazione				
1	02	05	01	04		Crediti v/Asp Vibo Valentia per mobilità in compensazione				
1	02	05	01	05		Crediti v/Asp Reggio Calabria per mobilità in compensazione				
1	02	05	01	06		Fondo svalutazione crediti v/Asp della Regione per mobilità in compensazione				
						Totale				
1	02	05	02			Crediti v/Asp della Regione per mobilità non in compensazione				
1	02	05	02	01		Crediti v/Asp Cosenza per mobilità non in compensazione				
1	02	05	02	02		Crediti v/Asp Crotone per mobilità non in compensazione				
1	02	05	02	03		Crediti v/Asp Catanzaro per mobilità non in compensazione				
1	02	05	02	04		Crediti v/Asp Vibo Valentia per mobilità non in compensazione				
1	02	05	02	05		Crediti v/Asp Reggio Calabria per mobilità non in compensazione				
1	02	05	02	06		Fondo svalutazione crediti v/Asp della Regione per mobilità non in compensazione				
						Totale				
1	02	05	03			Crediti v/Asp della Regione per altre prestazioni				
1	02	05	03	01		Crediti v/Asp Cosenza per altre prestazioni				

Bilancio di esercizio 2015

PIANO DEI CONTI DELLA CONTABILITÀ GENERALE Bilancio preventivo 2015 BILANCIO PRESENTAZIONE RIFORMULATO

ST. RIF.	GRUPPO	MASTRO	CONTO	SOTTOCONTO	LIV. ACC.							
1	02	05	03	02		Crediti v/Asp. Crotonese per altre prestazioni	320.772,00	60.000,00	320.909,00			
1	02	05	03	03		Crediti v/Asp. Catanzaro per altre prestazioni	103.593,00	1.000,00	104.074,00			
1	02	05	03	04		Crediti v/Asp. Vibo Valentia per altre prestazioni	51.967,00	10.000,00	71.572,00			
1	02	05	03	05		Crediti v/Asp. Reggio Calabria per altre prestazioni	48,00		48,00			
1	02	05	03	06		Fondo svalutazione crediti v/Asp. della Regione per altre prestazioni						
						Totale	476.480,00	71.000,00	496.603,00			
1	02	05	04			Crediti v/AO della Regione per mobilità in compensazione						
1	02	05	04	01		Crediti v/ AO Cosenza per mobilità in compensazione						
1	02	05	04	02		Crediti v/AO Pugliese Ciaccio (Cz) per mobilità in compensazione						
1	02	05	04	03		Crediti v/AO Mater Domini per mobilità in compensazione						
1	02	05	04	04		Crediti v/AO Bianchi - Melacino - Morelli (Rc) per mobilità in compensazione						
1	02	05	04	05		Fondo svalutazione crediti v/AO della Regione per mobilità in compensazione						
						Totale						
1	02	05	05			Crediti v/AO della Regione per mobilità non in compensazione						
1	02	05	05	01		Crediti v/ AO Cosenza per mobilità non in compensazione						
1	02	05	05	02		Crediti v/AO Pugliese Ciaccio (Cz) per mobilità non in compensazione						
1	02	05	05	03		Crediti v/AO Mater Domini per mobilità non in compensazione						
1	02	05	05	04		Crediti v/AO Bianchi - Melacino - Morelli (Rc) per mobilità non in compensazione						
1	02	05	05	05		Fondo svalutazione crediti v/AO della Regione per mobilità non in compensazione						
						Totale						
1	02	05	06			Crediti v/AO della Regione per altre prestazioni						
1	02	05	06	01		Crediti v/ AO Cosenza per altre prestazioni	473.974,00	130.000,00	533.453,00			
1	02	05	06	02		Crediti v/AO Pugliese Ciaccio (Cz) per altre prestazioni	8.669,00	8.000,00	9.628,00			
1	02	05	06	03		Crediti v/AO Mater Domini per altre prestazioni	1.405,00		1.747,00			
1	02	05	06	04		Crediti v/AO Bianchi - Melacino - Morelli (Rc) per altre prestazioni	15.600,00	15.000,00	15.600,00			
						Totale	499.648,00	153.000,00	560.428,00			
1	02	05	07			Crediti v/IRCCS - AOU - Fondazioni della Regione						
1	02	05	07	01		Crediti v/IRCCS - AOU - Fondazioni della Regione per mobilità in compensazione						
1	02	05	07	02		Crediti v/IRCCS - AOU - Fondazioni della Regione per mobilità non in compensazione						
1	02	05	07	03		Crediti v/IRCCS - AOU - Fondazioni della Regione per altre prestazioni						
1	02	05	07	04		Fondo svalutazione crediti v/IRCCS - AOU - Fondazioni della Regione per mobilità in compensazione						
1	02	05	07	05		Fondo svalutazione crediti v/IRCCS - AOU - Fondazioni della Regione per mobilità non in compensazione						
1	02	05	07	06		Fondo svalutazione crediti v/IRCCS - AOU - Fondazioni della Regione per altre prestazioni						
						Totale						
1	02	05	08			Accanto quota FSR da distribuire						
1	02	05	08	01		Accanto quota FSR da distribuire						
						Totale						
1	02	05	09			Crediti v/aziende sanitarie pubbliche fuori Regione (mobilità pubblica non in compensazione)						
1	02	05	09	01		Crediti v/aziende sanitarie pubbliche fuori Regione (mobilità pubblica non in compensazione)	744.978,00	1.500.000,00	179.743,00			
						Totale	744.978,00	1.500.000,00	179.743,00			
						CREDITI V/SOCIETA' PARTECIPATE E/O ENTI DIPENDENTI DELLA REGIONE						
1	02	06	01	01		Crediti v/società controllate e collegate						
1	02	06	02	01		Crediti v/sperimentazioni gestionali						
1	02	06	03	01		Crediti v/enti regionali						
						Totale						

Bilancio di esercizio 2015

PIANO DEI CONTI DELLA CONTABILITÀ GENERALE - Bilancio Pluriennale 2014 - Bilancio Pluriennale 2015
 RIFORMULATO

1	02	13	01	Tesoreria Unica	-	-	-	-	-
				Totale					
1	02	14	01	CONTI CORRENTE POSTALE					
				Conti corrente postale					
1	02	14	01	01	Conti corrente postale N° 16353872	3.419.509,00		4.200.000,00	1.744.764,00
1	02	14	01	02	Conti corrente postale N° 10343879	237.323,00		240.000,00	237.516,00
1	02	14	01	03	Conti corrente postale N° 15353873	-		-	-
1	02	14	01	04	Conti corrente postale N° 15198876	-		-	-
1	02	14	01	05	Conti corrente postale N° 17235870	839.863,00		710.000,00	953.863,00
1	02	14	01	06	Conti corrente postale N° 12595872	-		-	-
1	02	14	01	07	Conti corrente postale N° 18811877	5.592,00		9.000,00	5.316,00
1	02	14	01	08	Conti corrente postale N° 18876873	71,00		500,00	-
1	02	14	01	09	Conti corrente postale N° 18813873	22.051,00		19.000,00	24.457,00
1	02	14	01	10	Conti corrente postale N° 10441871	-		-	-
1	02	14	01	11	Conti corrente postale N° 18811885	6.260,00		7.100,00	5.983,00
1	02	14	01	12	Conti corrente postale N° 44218659	2.972,00		3.500,00	2.153,00
1	02	14	01	13	Conti corrente postale N° 15340870	1.324.755,00		1.130.000,00	1.127.983,00
1	02	14	01	14	Conti corrente postale N° 15177876	14.210,00		15.000,00	13.949,00
				Totale	5.672.606,00	6.334.100,00	236.183.853,00	4.116.004,00	522.004.519,00
1	02			TOTALE ATTIVO CIRCOLANTE	559.000.343,00	671.225.907,00	350.879.807,00	639.380.429,00	
1	03			RATEI E RISCONTI ATTIVI					
1	03	01		RATEI ATTIVI					
1	03	01	01	Ratei attivi					
1	03	01	01	01	Ratei attivi				
1	03	01	02	01	Ratei attivi v/Asp-AO, IRCCS, AOU della Regione				
				Totale					
1	03	02		RISCONTI ATTIVI					
1	03	02	01	Risconti attivi					
1	03	02	01	01	Risconti attivi	3.009.127,00		3.100.000,00	411.714,00
1	03	02	02	01	Risconti attivi v/Asp-AO, IRCCS, AOU della Regione	-		-	-
				Totale	3.009.127,00	3.100.000,00	3.100.000,00	411.714,00	411.714,00
1	03			TOTALE RATEI E RISCONTI ATTIVI	3.009.127,00	3.100.000,00	3.100.000,00	411.714,00	411.714,00
1				TOTALE ATTIVO	671.225.907,00	671.225.907,00	350.879.807,00	639.380.429,00	
2	01			PASSIVO					
2	01			PATRIMONIO NETTO					
2	01	01		FONDO DI DOTAZIONE					
2	01	01	01	Fondo di dotazione					
2	01	01	01	01	Fondo di dotazione	73.609.427,00		73.609.427,00	73.609.427,00
				Totale	73.609.427,00	73.609.427,00	73.609.427,00	73.609.427,00	73.609.427,00
2	01	02		FINANZIAMENTI PER INVESTIMENTI					
2	01	02	01	Finanziamenti per beni di prima dotazione					
2	01	02	02	01	Finanziamenti da Stato per investimenti - ex art. 20 legge 67/88				
2	01	02	02	02	Finanziamenti da Stato per investimenti - ricerca				
2	01	02	02	03	Finanziamenti da Stato per investimenti - altro	327.391,00		-	147.894,00
2	01	02	03	01	Finanziamenti da Regione per investimenti				
2	01	02	04	01	Finanziamenti da altri soggetti pubblici per investimenti	30.330.149,00		29.498.289,00	35.372.986,00
2	01	02	05	01	Finanziamenti per investimenti da rettifica contributi in conto esercizio - da Stato				
2	01	02	05	02	Finanziamenti per investimenti da rettifica contributi in conto esercizio - da Regione	5.746.058,00		-	13.943.439,00
2	01	02	05	03	Finanziamenti per investimenti da rettifica contributi in conto esercizio - da altri soggetti pubblici				
				Totale	36.403.598,00	29.498.289,00	29.498.289,00	49.464.319,00	49.464.319,00
2	01	03		RISERVE DA DONAZIONI E LASCI VINCOLATI AD INVESTIMENTI					
2	01	03	01	Riserve da donazioni e lasciti vincolati ad investimenti					
2	01	03	01	01	Riserve da donazioni e lasciti vincolati ad investimenti				
				Totale					
2	01	04		RISERVE DIVERSE					
2	01	04	01	01	Riserve da rivalutazioni				
2	01	04	02	01	Riserve da plusvalenze da reinvestire				

Bilancio di esercizio 2015

PIANO DEI CONTI DELLA CONTABILIA GENERALE B. n. 5000/2014/2014 Bilancio Previsionale 2015 Bilancio di esercizio 2015 RIORDINATO

SERIE	GRUPPO	MASIMO	CONTI	SOTTOCONTI	LIV. ACC.	DESCRIZIONE	2015	2014	2013
2	01	04	03	01		Contributi da reinvestire	-	-	-
2	01	04	04	01		Riserve da utili di esercizio destinati ad investimenti	-	-	-
2	01	04	05	01		Riserva per spese di investimento	-	-	-
2	01	04	05	02		Riserva per spese in conto esercizio	-	-	-
						Totale			
2	01	05				CONTRIBUTI PER RIPIANO PERDITE			
2	01	05	01	01		Contributi per copertura debiti al 31/12/2005	323.447.756,00	20.327.199,00	323.447.756,00
2	01	05	02	01		Contributi per ricostituzione risorse da investimenti esercizi precedenti	-	-	-
2	01	05	03	01		Altro	500.433.618,00	422.669.195,00	540.630.428,00
						Totale	823.881.374,00	442.996.394,00	864.078.184,00
2	01	06				UTILI (PERDITE) PORTATE A NUOVO			
2	01	06	01	01		Utili (perdite) portate a nuovo	-	-	-
2	01	06	01	02		Utili portati a nuovo	902.379.535,00	902.379.535,00	929.645.377,00
2	01	06	01	02		Perdita portata a nuovo	902.379.535,00	902.379.535,00	929.645.377,00
						Totale			
2	01	07				UTILE (PERDITA) D'ESERCIZIO			
2	01	07	01			Utile (perdita) d'esercizio	27.265.842,00	-	30.371.649,00
2	01	07	01	01		Utile (perdita) d'esercizio	27.265.842,00	-	30.371.649,00
						Totale	4.249.022,00	366.275.425,00	27.134.904,00
2	01					TOTALE PATRIMONIO NETTO			
2	02					FONDI PER RISCHI E ONERI			
2	02	01				FONDI PER IMPOSTE, ANCHE DIFFERITE			
2	02	01	01			Fondi per imposte, anche differite	-	-	-
2	02	01	01	01		Fondi per imposte, anche differite	-	-	-
						Totale			
2	02	02				FONDI PER RISCHI			
2	02	02	01			Fondi per rischi	-	-	-
2	02	02	01	01		Fondo rischi per cause civili ed oneri processuali	10.968.644,00	8.000.000,00	6.500.000,00
2	02	02	01	02		Fondo rischi per contenzioso personale dipendente	1.392.743,00	2.000.000,00	3.500.000,00
2	02	02	01	03		Fondo rischi connessi all'acquisto di prestazioni sanitarie da privato	-	-	4.500.000,00
2	02	02	01	04		Fondo rischi per copertura diretta dei rischi (autoassicurazione)	3.969.435,00	-	4.000.000,00
2	02	02	01	05		Altri fondi rischi	1.489.811,00	4.000.000,00	2.000.000,00
						Totale	17.820.633,00	14.000.000,00	20.500.000,00
2	02	03				FONDI DA DISTRIBUIRE			
2	02	03	01	01		FSR indistinto da distribuire	-	-	-
2	02	03	02	01		Quota per rinnovo convenzioni L. 133/08	-	-	-
2	02	03	02	02		Quota per emersione extracomunitari L. 102/09	-	-	-
2	02	03	02	03		Quota per medicina Penitenziaria Divo 230/99	78.163,00	-	163.111,00
2	02	03	02	04		Quota per Hanseniani L. 31/86	-	-	-
2	02	03	02	05		Quota per fibrosi Cistica L. 362/98	-	-	-
2	02	03	02	06		Quota per extracomunitari irregolari L. 40/88	-	-	-
2	02	03	02	07		Quota per fondo esclusività L. 489/99	-	-	-
2	02	03	02	08		Quota per borse studio MG L. 109/88	-	-	-
2	02	03	02	09		Quota per veterinaria L. 218/88	-	-	-
2	02	03	02	10		Quota per Aids L. 135/90	-	-	-
2	02	03	02	11		Quota per progetti di PSN L. 662/96	-	-	-
2	02	03	02	12		Quota per mutui pre-riforma	-	-	-
2	02	03	02	13		Quota per borse studio specializzandi	-	-	-
2	02	03	02	14		Quota per FSR vincolato da distribuire - altro	-	-	-
2	02	03	03	01		Fondo per riporto disavanzi progressi	-	-	-
2	02	03	04	01		Fondo finanziamento sanitario aggiuntivo corrente LEA	-	-	-
2	02	03	05	01		Fondo finanziamento sanitario aggiuntivo corrente extra LEA	-	-	-
2	02	03	06	01		Fondo finanziamento per ricerca	-	-	-
2	02	03	07	01		Fondo finanziamento per investimenti	-	-	-
						Totale	78.163,00		163.111,00
2	02	04				QUOTA INUTILIZZATA CONTRIBUTI			
2	02	04	01			Quote inutilizzate contributi da Regione o Prov. Aut. per quota F.S. vincolato	-	-	-
2	02	04	01	01		Quote inutilizzate contributi da Regione per rinnovo convenzioni L. 133/08	-	-	-

Bilancio di esercizio 2015

Bilancio di esercizio 2015
RIFORMULATO

Bilancio di esercizio 2015

PIANO DEI CONTI DELLA CONTABILITÀ GENERALE

LE VOCI

SOTTICONTI

CONTO

MASTRO

GRUPPO

SERIE

2	02	04	01	02	Quote inutilizzate contributi da Regione per emersione extracomunitari L 102/09	-	-	-	-
2	02	04	01	03	Quote inutilizzate contributi da Regione per medicina Penitenziaria Dvo 230/99	-	-	-	-
2	02	04	01	04	Quote inutilizzate contributi da Regione per Hanseniani L 31/86	-	-	-	-
2	02	04	01	05	Quote inutilizzate contributi da Regione per Fibrosi Cistica L 362/96	-	-	-	-
2	02	04	01	06	Quote inutilizzate contributi da Regione per Extracomunitari irregolari L 40/98	-	-	-	-
2	02	04	01	07	Quote inutilizzate contributi da Regione per Fondo esclusività L 488/99	-	-	-	-
2	02	04	01	08	Quote inutilizzate contributi da Regione per Borse studio MG L 109/88	-	-	-	-
2	02	04	01	09	Quote inutilizzate contributi da Regione per Veterinaria L 218/88	-	-	-	-
2	02	04	01	10	Quote inutilizzate contributi da Regione per Aids L 135/90	-	-	-	-
2	02	04	01	11	Quote inutilizzate contributi da Regione per Progetti di PSN L 662/96	-	-	-	-
2	02	04	01	12	Quote inutilizzate contributi da Regione per Mutui pre-forma	-	-	-	-
2	02	04	01	13	Quote inutilizzate contributi da Regione per Borse studio specializzandi	-	-	-	-
2	02	04	01	14	Quote inutilizzate contributi da Regione o Prov. Aut. per quota F.S. vincolato - altro	9.065.261,00	3.000.000,00	986.476,00	986.476,00
2	02	04	02	01	Quote inutilizzate contributi vincolati da soggetti pubblici (extra fondo)	-	-	-	-
2	02	04	03	01	Quote inutilizzate contributi per ricerca	-	-	-	-
2	02	04	04	01	Quote inutilizzate contributi vincolati da privati	-	-	-	-
					Totale	9.065.261,00	3.000.000,00	986.476,00	986.476,00
2	02	05			ALTRI FONDI PER ONERI E SPESE				
2	02	05	01	01	Fondi integrativi pensione	-	-	-	-
2	02	05	02	01	Fondo rinnovi contrattuali personale dipendente	-	-	-	-
2	02	05	02	02	Fondo rinnovi convenzioni MMG/PLS/MCA	3.799.459,00	4.200.000,00	4.480.459,00	4.480.459,00
2	02	05	02	03	Fondo rinnovi convenzioni medici Sumai	478.822,00	-	-	630.872,00
2	02	05	03	01	Altri fondi per oneri e spese	12.043.003,00	11.500.000,00	512.618,00	512.618,00
					Totale	16.321.284,00	15.700.000,00	5.623.899,00	5.623.899,00
2	02				TOTALE FONDI PER RISCHI E ONERI	43.285.341,00	32.700.000,00	27.273.466,00	27.273.466,00
2	03				TRATTAMENTO FINE RAPPORTO				
2	03	01			FONDO PER PREMI OPEROSITÀ MEDICI SUMAI				
2	03	01	01		Fondo per premi operosità medici Sumai	-	-	-	-
2	03	01	01	01	Fondo per premi operosità medici Sumai	10.503.426,00	9.300.000,00	10.558.635,00	10.558.635,00
					Totale	10.503.426,00	9.300.000,00	10.558.635,00	10.558.635,00
2	03	02			FONDO PER TRATTAMENTO DI FINE RAPPORTO DIPENDENTI				
2	03	02	01		Fondo per trattamento di fine rapporto dipendenti	-	-	-	-
2	03	02	01	01	Fondo per trattamento di fine rapporto dipendenti	-	-	-	-
					Totale	-	-	-	-
2	03				TOTALE TRATTAMENTO FINE RAPPORTO	10.503.426,00	9.300.000,00	10.558.635,00	10.558.635,00
2	04				DEBITI				
2	04	01			DEBITI PER MUTUI PASSIVI				
2	04	01	01		Debiti per mutui passivi	-	-	-	-
2	04	01	01	01	Debiti per mutui passivi	-	-	-	-
					Totale	-	-	-	-
2	04	02			DEBITI V/STATO, REGIONE O PROVINCIA AUTONOMA				
2	04	02	01		Debiti v/Stato	-	-	-	-
2	04	02	01	01	Debiti v/Stato per mobilità passiva extraregionale	-	-	-	-
2	04	02	01	02	Debiti v/Stato per mobilità passiva internazionale	-	-	-	-
2	04	02	01	03	Acconto quota FSR v/Stato	-	-	-	-
2	04	02	01	04	Debiti v/Stato per restituzione finanziamenti - per ricerca	-	-	-	-
2	04	02	01	05	Altri debiti v/Stato	-	-	-	-
					Totale	-	-	-	-
2	04	02			Debiti v/Regione				
2	04	02	02	01	Debiti v/Regione o Provincia Autonoma per finanziamenti	-	-	-	-

Bilancio di esercizio 2015

Bilancio di esercizio 2015
RIFORMULATO

Bilancio di esercizio 2015
RIFORMULATO

Bilancio di esercizio 2015
RIFORMULATO

PIANO DEI CONTI DELLA CONTABILITA' GENERALE

IV ACC

SOTTOCENTRO
CONTO
GRUPPO
SE RIF

2	04	04	06	04	Debiti v/Asp Vibo Valentia per altre prestazioni				82.696,00
2	04	04	06	05	Debiti v/Asp Reggio Calabria per altre prestazioni			484,00	
					Totale			100.000,00	
2	04	04	07	01	Debiti v/AO della Regione per quota FSR				
2	04	04	07	02	Debiti v/AO Cosenza per quota FSR				
2	04	04	07	03	Debiti v/AO Pugliese Ciaccio (Cz) per quota FSR				
2	04	04	07	04	Debiti v/AO Mater Domini per quota FSR				
2	04	04	07	04	Debiti v/AO Bianchi - Melacrino - Morelli (Rc) per quota FSR				
					Totale				
2	04	04	08		Debiti v/AO della Regione per finanziamento sanitario aggiuntivo corrente LEA		41.008,00		
2	04	04	08	01	Debiti v/AO Cosenza per finanziamento sanitario aggiuntivo corrente LEA		350,00		
2	04	04	08	02	Debiti v/AO Pugliese Ciaccio (Cz) per finanziamento sanitario aggiuntivo corrente LEA		211.222,00		
2	04	04	08	03	Debiti v/AO Mater Domini per finanziamento sanitario aggiuntivo corrente LEA				
2	04	04	08	04	Debiti v/AO Bianchi - Melacrino - Morelli (Rc) per finanziamento sanitario aggiuntivo corrente LEA				
					Totale				
2	04	04	09		Debiti v/AO della Regione per finanziamento sanitario aggiuntivo corrente extra LEA				
2	04	04	09	01	Debiti v/AO Cosenza per finanziamento sanitario aggiuntivo corrente extra LEA				
2	04	04	09	02	Debiti v/AO Pugliese Ciaccio (Cz) per finanziamento sanitario aggiuntivo corrente extra LEA				
2	04	04	09	03	Debiti v/AO Mater Domini per finanziamento sanitario aggiuntivo corrente extra LEA				
2	04	04	09	04	Debiti v/AO Bianchi - Melacrino - Morelli (Rc) per finanziamento sanitario aggiuntivo corrente extra LEA				
					Totale				
2	04	04	10		Debiti v/AO della Regione per mobilità in compensazione				
2	04	04	10	01	Debiti v/AO Cosenza per mobilità in compensazione				
2	04	04	10	02	Debiti v/AO Pugliese Ciaccio (Cz) per mobilità in compensazione				
2	04	04	10	03	Debiti v/AO Mater Domini per mobilità in compensazione				
2	04	04	10	04	Debiti v/AO Bianchi - Melacrino - Morelli (Rc) per mobilità in compensazione				
					Totale				
2	04	04	11		Debiti v/AO della Regione per mobilità non in compensazione				
2	04	04	11	01	Debiti v/AO Cosenza per mobilità non in compensazione				
2	04	04	11	02	Debiti v/AO Pugliese Ciaccio (Cz) per mobilità non in compensazione				
2	04	04	11	03	Debiti v/AO Mater Domini per mobilità non in compensazione				
2	04	04	11	04	Debiti v/AO Bianchi - Melacrino - Morelli (Rc) per mobilità non in compensazione				
					Totale				
2	04	04	12		Debiti v/AO della Regione per altre prestazioni				
2	04	04	12	01	Debiti v/AO Cosenza per altre prestazioni		1.723.486,00	1.400.000,00	
2	04	04	12	02	Debiti v/AO Pugliese Ciaccio (Cz) per altre prestazioni		270,00	270,00	
2	04	04	12	03	Debiti v/AO Mater Domini per altre prestazioni		12.002,00		
2	04	04	12	04	Debiti v/AO Bianchi - Melacrino - Morelli (Rc) per altre prestazioni		358.929,00	250.000,00	
					Totale		2.094.687,00	1.650.000,00	
2	04	04	13		Debiti v/IRCCS - AOU - Fondazioni della Regione				
2	04	04	13	01	Debiti v/IRCCS - AOU - Fondazioni della Regione per quota FSR sanitario aggiuntivo corrente LEA				
2	04	04	13	02	Debiti v/IRCCS - AOU - Fondazioni della Regione per finanziamento sanitario aggiuntivo corrente LEA				
2	04	04	13	03	Debiti v/IRCCS - AOU - Fondazioni della Regione per mobilità in compensazione				
2	04	04	13	04	Debiti v/IRCCS - AOU - Fondazioni della Regione per mobilità non in compensazione				

Bilancio di esercizio 2015

PIANO DEI CONTI DELLA CONTABILITÀ GENERALE - Bilancio di esercizio 2015 - Riferimento alla struttura contabile approvata con deliberazione del Consiglio Regionale n. 10 del 28/05/2014

SOTTICONTO LIV. AOO

CONTI

MASTRO

GRUPPO

SERIE

2	04	04	13	06	Debiti v/IRCCS - AOU - Fondazioni della Regione per altre prestazioni	5.992.796,00	4.000.000,00	5.794.421,00
					Totale	5.992.796,00	4.000.000,00	5.794.421,00
2	04	04	14		Debiti v/aziende sanitarie pubbliche fuori Regione (mobilità pubblica non in compensazione)			
2	04	04	14	01	Debiti v/aziende sanitarie pubbliche fuori Regione (mobilità pubblica non in compensazione)	369.165,00	800.000,00	437.757,00
					Totale	369.165,00	800.000,00	437.757,00
2	04	04	15		Debiti v/Asp-AO, IRCCS, AOU della Regione per versamenti c/patrimonio netto			
2	04	04	15	01	Debiti v/Asp-AO, IRCCS, AOU della Regione per versamenti c/patrimonio netto			
					Totale			
2	04	05			DEBITI V/ SOCIETA' PARTECIPATE E/O ENTI DIPENDENTI DELLA REGIONE			
2	04	05	01	01	Debiti v/società controllate e collegate			
2	04	05	02	01	Debiti v/enti regionali			
2	04	05	03	01	Debiti v/sperimentazioni gestionali			
					Totale			
2	04	06			DEBITI V/FORNITORI			
2	04	06	01	01	Debiti v/ fornitori	347.999.555,00	335.763.232,00	252.886.801,00
2	04	06	02	01	Debiti v/Case di cura	24.273.868,00	27.000.000,00	20.476.363,00
2	04	06	03	01	Debiti v/specialisti convenzionali esterni	4.608.743,00	4.000.000,00	3.380.197,00
2	04	06	04	01	Debiti v/specialisti convenzionali interni	852.117,00	800.000,00	1.115.568,00
2	04	06	05	01	Debiti v/farmacie	24.885.873,00	30.000.000,00	46.553.416,00
2	04	06	06	01	Debiti v/altre strutture accreditate e convenzionate	33.705.579,00	40.000.000,00	30.633.151,00
2	04	06	07	01	Debiti v/professionisti	1.691.447,00	1.750.000,00	1.644.445,00
2	04	06	08	01	Debiti per fatture da ricevere da erogatori (privati accreditati e convenzionali) di prestazioni sanitarie			17.415.191,00
2	04	06	09	01	Debiti per fatture da ricevere da altri fornitori	75.229.212,00	50.000.000,00	31.064.219,00
2	04	06	10	01	Debiti v/erogatori sanitari privati per mobilità attiva extraregionale v privato			
					Totale	513.256.394,00	489.313.232,00	405.169.351,00
2	04	07			DEBITI V/ISTITUTO TESORIERE			
2	04	07	01		Debiti v/istituto tesoriere	867.238,00	90.000.000,00	68.274.603,00
2	04	07	01	01	Debiti v/istituto tesoriere	867.238,00	90.000.000,00	68.274.603,00
					Totale			
2	04	08			DEBITI TRIBUTARI			
2	04	08	01		Debiti tributari			
2	04	08	01	01	Erario c/ires			
2	04	08	01	02	Erario c/riente su lavoro dipendente	7.477.316,00	7.000.000,00	6.766.166,00
2	04	08	01	03	Erario c/riente su lavoro autonomo	2.166.455,00	2.000.000,00	2.264.422,00
2	04	08	01	04	Erario c/iva	271.666,00	350.000,00	2.371.448,00
2	04	08	01	04	Erario c/iva a debito			
2	04	08	01	04	Erario c/iva Split Payment			2.099.782,00
2	04	08	01	04	Erario c/iva			
2	04	08	01	05	Erario c/IRAP			
2	04	08	01	06	Altre imposte e tasse	271.666,00	350.000,00	271.666,00
					Totale	9.915.437,00	9.350.000,00	11.402.036,00
2	04	09			DEBITI V/ISTITUTI PREVIDENZIALI, ASSISTENZIALI E SICUREZZA SOCIALE			
2	04	09	01		Debiti v/istituti previdenziali, assistenziali e sicurezza sociale			
2	04	09	01	01	Debiti v/INPDAP	21.135.855,00	20.000.000,00	21.535.205,00
2	04	09	01	02	Debiti v/INPS lavoratori dipendenti	198.182,00	200.000,00	192.676,00
2	04	09	01	03	Debiti v/INPS lavoratori autonomi			
2	04	09	01	04	Debiti v/INAIL	131.013,00	50.000,00	3.911.083,00
2	04	09	01	05	Debiti v/EMPAM	3.607.892,00	3.000.000,00	
2	04	09	01	06	Debiti v/ONACOSI	102.379,00	100.000,00	100.626,00
2	04	09	01	07	Debiti v/altri Istituti Previdenziali	432.149,00	485.000,00	746.752,00
2	04	09	01	07	Debiti v/Enpav	204.393,00	200.000,00	211.935,00
2	04	09	01	07	Debiti v/Enpaf			
2	04	09	01	07	Debiti v/Enpdap	118.051,00	180.000,00	425.496,00
2	04	09	01	07	Debiti v/Enpasp			
2	04	09	01	07	Debiti v/Enpap	20.717,00	15.000,00	22.878,00

Bilancio di esercizio 2015

PIANO DEI CONTI DELLA CONTABILITÀ GENERALE

Bilancio Previsto 2015

Bilancio Esercizio 2015

RIFORMULATO

SERIE	GRUPPO	MASTRO	CONTO	SOTTOCONTO	V.ACC.	Bilancio Previsto 2015	Bilancio Esercizio 2015	RIFORMULATO
2	04	09	01	07	06	Debiti v/Enpab	13.195,00	10.000,00
2	04	09	01	07	07	Altri debiti Visitatori Previdenziali	75.789,00	70.803,00
						Totale	25.607.479,00	23.835.000,00
2	04	10				ALTRI DEBITI		
2	04	10	01			Debiti v/finanziatori		
2	04	10	01	01		Debiti v/personale ruolo sanitario	27.221.459,00	20.000.000,00
2	04	10	01	02		Debiti v/personale ruolo professionale	299.053,00	355.334,00
2	04	10	01	03		Debiti v/personale ruolo amministrativo	2.401.494,00	2.000.000,00
2	04	10	01	04		Debiti v/personale ruolo tecnico	3.821.708,00	3.000.000,00
2	04	10	01	05		Debiti v/gestioni liquidatorie	817.126,00	1.400.000,00
2	04	10	01	06		Debiti vs. Terzi su emolumenti stipendiali (organizzazioni sindacali, pignoramenti e trattative varie)	961.281,00	900.000,00
2	04	10	01	07		Debiti v/ Cessionari	492.798,00	450.000,00
2	04	10	01	08		Debiti v/organi direttivi ed istituzionali	900,00	269,00
2	04	10	01	09		Debiti v/assistiti	1.147.156,00	900.000,00
2	04	10	01	10		Debiti v/medici di medicina generale	8.101.573,00	6.500.000,00
2	04	10	01	11		Debiti v/medici di libera scelta	2.315.138,00	2.350.000,00
2	04	10	01	12		Debiti v/medici della continuità assistenziale (Guardie Mediche)	200.673,00	200.000,00
2	04	10	01	13		Debiti per depositi cauzionali		
2	04	10	01	14		Debiti v/arpa		
2	04	10	01	15		Altri debiti diversi	397.827,00	2.000.000,00
2	04	10	01	16		Note di credito da emettere		
2	04	10	01	17		Debiti al 31/12/2005		
2	04	10	01	18		Totale	48.177.881,00	40.150.000,00
2	04					TOTALE DEBITI	613.180.309,00	665.148.232,00
2	05					RATELE RISCOINTI PASSIVI		
2	05	01				RATEI PASSIVI		
2	05	01	01	01		Ratei passivi	7.809,00	7.000,00
2	05	01	02	01		Ratei passivi v/Asp-AO, IRCCS, AOU della Regione	7.809,00	7.000,00
						Totale	7.809,00	6.662,00
2	05	02				RISCOINTI PASSIVI		
2	05	02	01	01		Risconti passivi		
2	05	02	02	01		Risconti passivi v/Asp-AO, IRCCS, AOU della Regione		
						Totale	7.809,00	6.662,00
2	05					TOTALE RATEI E RISCOINTI PASSIVI	7.809,00	6.662,00
2						TOTALE PASSIVO	671.225.607,00	685.580.129,00
3	01					CONTI D'ORDINE		
3	01	01				CONTI D'ORDINE DELL'ATTIVO		
3	01	01	01			Canoni leasing ancora da pagare		
3	01	01	01	01		Canoni leasing ancora da pagare		
						Totale		
3	01	01	02			Depositi cauzionali	90.997,00	90.997,00
3	01	01	02	01		Depositi cauzionali	90.997,00	90.997,00
						Totale	90.997,00	90.997,00
3	01	01	03			Altri conti d'ordine		
3	01	01	03	01		Garanzie prestate		
3	01	01	03	02		Garanzie ricevute		
3	01	01	03	03		Beni presso terzi		
3	01	01	03	04		Beni in comodato		
3	01	01	03	05		Beni in contenzioso		
3	01	01	03	06		Altri impegni assunti		
3	01	01	03	07		Altri conti d'ordine		
						Totale	90.997,00	90.997,00
3	01	01				TOTALE CONTI D'ORDINE DELL'ATTIVO	90.997,00	90.997,00
3	01	02				CONTI D'ORDINE DEL PASSIVO		
3	01	02	01			Canoni leasing ancora da pagare		
3	01	02	01	01		Canoni leasing ancora da pagare		
						Totale		

Bilancio di esercizio 2015

Bilancio di esercizio 2015
INFORMATO

Bilancio di esercizio 2015

PIANO DEI CONTI DELLA CONTABILITÀ GENERALE

SERIE
GRUPPO
MASTRO
CONTO
SOTTOCONTO
LIV. ACCO

3	01	02	02	01	Depositi cauzionali				90.977,00	90.977,00
3	01	02	02		Depositi cauzionali				90.977,00	90.977,00
3	01	02	03		Altri conti d'ordine					
3	01	02	03	01	Garanzie prestate					
3	01	02	03	02	Garanzie ricevute					
3	01	02	03	03	Beni presso terzi					
3	01	02	03	04	Beni in comodato					
3	01	02	03	05	Beni in conferimento					
3	01	02	03	06	Altri impegni assunti					
3	01	02	03	07	Altri conti d'ordine					
3	01	02			Totale				90.977,00	90.977,00
4					TOTALE CONTI D'ORDINE DEL PASSIVO				90.977,00	90.977,00
4					VALORE DELLA PRODUZIONE					
4	01				CONTRIBUTI IN ESERCIZIO REGIONALE					
4	01	01			CONTRIBUTI DA REGIONE E PROV. AUT. PER QUOTA F.S.					
4	01	01	01	01	da Regione e Prov. Aut. per quota F.S. regionale indistinto					
4	01	01	01	01	da Regione e Prov. Aut. per quota F.S. regionale indistinto					1.157.111.420,00
4	01	01	02		da Regione e Prov. Aut. per quota F.S. regionale vincolato					
4	01	01	02	01	Quota per rinnovo convenzioni L. 133/08					
4	01	01	02	02	Quota per emersione extracomunitari L. 102/09					
4	01	01	02	03	Quota per medicina Penitenziaria Dkvo 230/99					
4	01	01	02	04	Quota per transienti L. 31/86					
4	01	01	02	05	Quota per fibrosi Cistica L. 362/98					
4	01	01	02	06	Quota per extracomunitari irregolari L. 40/98					
4	01	01	02	07	Quota per fondo esclusività L. 488/99					
4	01	01	02	08	Quota per borse studio MG L. 109/88					
4	01	01	02	09	Quota per veterinaria L. 218/88					
4	01	01	02	10	Quota per Aids L. 135/90					
4	01	01	02	11	Quota per progetti di PSN L. 662/96					
4	01	01	02	12	Quota per mutui pre-riforma					
4	01	01	02	13	Quota per borse studio specializzandi					
4	01	01	02	14	Quota per FSR vincolato - altro					
4	01	02			Totale					
4	01	02			14.887.205,00				12.168.785,00	13.785.799,00
4	01	02			CONTRIBUTI C/ESERCIZIO (EXTRA FONDO)				1.128.651.785,00	1.170.897.219,00
4	01	02	01		da Regione o Prov. Aut. (extra fondo)					
4	01	02	01	01	Contributi da Regione o Prov. Aut. (extra fondo) vincolati					
4	01	02	01	01	Contributi da Regione o Prov. Aut. (extra fondo) - Risorse aggiuntive da bilancio regionale a titolo di copertura LEA					
4	01	02	01	02	Contributi da Regione o Prov. Aut. (extra fondo) - Risorse aggiuntive da bilancio regionale a titolo di copertura extra LEA					
4	01	02	01	04	Contributi da Regione o Prov. Aut. (extra fondo) - Altro					
4	01	02			Totale					
4	01	02			6.264.551,00				6.432.000,00	7.151.637,00
4	01	02	01		Contributi da Aziende sanitarie pubbliche della Regione o Prov. Aut. (extra fondo)					
4	01	02	01	01	Contributi da Asp/Asi-AO, IRCCS, AOU (extra fondo) vincolati					
4	01	02	01	02	Contributi da Asp/Asp-AO, IRCCS, AOU (extra fondo) - Altro					
4	01	02	02		Totale					
4	01	02	02		1.780,00					
4	01	02	02	01	Contributi da altri soggetti pubblici (extra fondo)					
4	01	02	02	01	Contributi da altri soggetti pubblici (extra fondo) vincolati					
4	01	02	02	02	Contributi da altri soggetti pubblici (extra fondo) L. 210/82					108.000,00
4	01	02	02	03	Contributi da altri soggetti pubblici (extra fondo) - Altro					
4	01	02			Totale					
4	01	02			6.266.331,00				6.432.000,00	15.125.713,00
4	01	03			CONTRIBUTI C/ESERCIZIO PER RICERCA					
4	01	03	01		Contributo c/esercizio per ricerca					
4	01	03	01	01	Contributi in conto esercizio da Ministero della Salute per ricerca corrente finalizzata					
4	01	03	01	02	Contributi in conto esercizio da Ministero della Salute per ricerca finalizzata					
4	01	03	01	03	Contributi in conto esercizio da Regione ed altri soggetti pubblici per ricerca					
4	01	03	01	04	Contributi da privati per ricerca					

Bilancio di esercizio 2015

PIANO DEI CONTI DELLA CONTABILITÀ GENERALE

Bilancio di esercizio 2015 - Bilancio Previsionale 2015

Bilancio di esercizio 2015 - Bilancio Previsionale 2015

Bilancio di esercizio 2015 - Bilancio Previsionale 2015

Bilancio di esercizio 2015 - Bilancio Previsionale 2015

Bilancio di esercizio 2015 - Bilancio Previsionale 2015

STRUTTURA	GRUPPO	MASTRO	CONTO	SOTTOCONTO	DESCRIZIONE	2015	2015
4	04	01	04		Ricavi per prestazioni sanitarie erogate da privati v/ residenti extraregione in compensazione (mobilità attiva)		
4	04	01	04	01	Prestazioni di ricovero da priv. extraregione in compensazione (mobilità attiva)		
4	04	01	04	02	Prestazioni ambulatoriali da priv. extraregione in compensazione (mobilità attiva)		
4	04	01	04	03	Prestazioni di File F da priv. extraregione in compensazione (mobilità attiva)		
4	04	01	04	04	Altre prestazioni sanitarie erogate da privati v/residenti extraregione in compensazione (mobilità attiva)		
					Totale		
4	04	01	05		Ricavi per prestazioni sanitarie erogate a privati	476.590,00	500.000,00
4	04	01	05	01	Proventi per rilascio certificazioni sanitarie	331.164,00	309.895,00
4	04	01	05	02	Proventi per cessione sangue ed emoderivati	37.311,00	60.000,00
4	04	01	05	03	Proventi per sperimentazioni cliniche e farmacologiche	1.686.430,00	1.600.000,00
4	04	01	05	4	Altri proventi per prestazioni sanitarie erogate a privati	2.531.495,00	2.560.000,00
					Totale		
4	04	01	06		Ricavi per prestazioni sanitarie erogate in regime di intramoenia		
4	04	01	06	01	Ricavi per prestazioni sanitarie in regime di ricovero in intramoenia - (ALPI)		
4	04	01	06	02	Ricavi per prestazioni sanitarie specialistiche ambulatoriali in intramoenia - (ALPI) - presso spazi interni all'Azienda	302.282,00	900.000,00
4	04	01	06	03	Ricavi per prestazioni sanitarie specialistiche ambulatoriali in intramoenia - presso spazi esterni all'Azienda (ALPI allargata)	993.913,00	
4	04	01	06	04	Ricavi per prestazioni sanitarie di sanità pubblica in intramoenia - (ALPI)		
4	04	01	06	05	Ricavi per prestazioni sanitarie intramoenia - Consulenze (ex art. 55 c.1 lett. c), d) ed ex Art. 57-58)	36.291,00	35.000,00
4	04	01	06	06	Ricavi per prestazioni sanitarie intramoenia - Consulenze (ex art. 55 c.1 lett. c), d) ed ex Art. 57-58)		65.392,00
4	04	01	06	07	Ricavi per prestazioni sanitarie intramoenia - Consulenze (ex art. 55 c.1 lett. c), d) ed ex Art. 57-58)		
4	04	01	06	08	Ricavi per prestazioni sanitarie intramoenia - Altro	35.000,00	
					Totale	1.332.486,00	1.332.292,00
4	04				TOTALE RICAVI PER PRESTAZIONI SANITARIE E SOCIOSANITARIE A RILEVANZA SANITARIA	19.736.861,00	19.403.000,00
4	05				CONCORSI, RECUPERI E RIMBORSI		
4	05	01			RIMBORSI ASSICURATIVI		
4	05	01	01		Rimborsi assicurativi		
4	05	01	01	01	Rimborsi assicurativi		
					Totale		
4	05	02			CONCORSI, RECUPERI E RIMBORSI DA REGIONE		
4	05	02	01		Concorsi, recuperi e rimborsi da Regione		
4	05	02	01	01	Rimborso degli oneri stipendiali del personale dell'azienda in posizione di comando presso la Regione		
4	05	02	01	02	Altri concorsi, recuperi e rimborsi da parte della Regione		
					Totale		
4	05	03			CONCORSI, RECUPERI E RIMBORSI DA ASP-AO, IRCCS, AOU DELLA REGIONE		
4	05	03	01		Concorsi, recuperi e rimborsi da Asp-AO, IRCCS, AOU della Regione		
4	05	03	01	01	Rimborso degli oneri stipendiali del personale sanitario dipendente dell'azienda in posizione di comando presso Asp-AO, IRCCS, AOU della Regione		
4	05	03	01	02	Rimborsi per acquisto beni da parte di Asp-AO, IRCCS, AOU della Regione	48.299.209,00	50.000.000,00
4	05	03	01	03	Altri concorsi, recuperi e rimborsi da parte di Asp-AO, IRCCS, AOU della Regione	115.073,00	242.636,00
					Totale	48.414.282,00	50.000.000,00
4	05	04			CONCORSI, RECUPERI E RIMBORSI DA ALTRI SOGGETTI PUBBLICI		
4	05	04	01		Concorsi, recuperi e rimborsi da altri soggetti pubblici		

Bilancio di esercizio 2015

PIANO DEI CONTI DELLA CONTABILITÀ GENERALE - BILANCIO ESERCIZIO 2015 - INFORMAZIONI

SERIE	GRUPPO	MASTRO	CONTRO	SOTTOCENTRO	DESCRIZIONE					
4	05	04	01	01	Rimborso degli oneri stipendiali del personale dipendente dell'azienda in posizione di comando presso altri soggetti pubblici					109.156,00
4	05	04	01	02	Rimborsi per acquisto beni da parte di altri soggetti pubblici					
4	05	04	01	03	Altri concorsi, recuperi e rimborsi da parte di altri soggetti pubblici					
					Totale				110.333,00	
4	05	05			CONCORSI, RECUPERI E RIMBORSI DA PRIVATI					109.156,00
4	05	05	01		Concorsi, recuperi e rimborsi da privati					
4	05	05	01	01	Rimborso da aziende farmaceutiche per Pay back per il superamento del tetto della spesa farmaceutica territoriale					
4	05	05	01	02	Rimborso da aziende farmaceutiche per Pay back per il superamento del tetto della spesa farmaceutica ospedaliera					
4	05	05	01	03	Ulteriore Pay back				6.772.480,00	5.662.314,00
4	05	05	01	04	Rimborsi per servizio mensa a dipendenti					
4	05	05	01	05	Altri rimborsi da dipendenti					
4	05	05	01	06	Altri concorsi, recuperi e rimborsi da privati				803.562,00	724.344,00
					Totale				7.576.042,00	6.386.658,00
4	05				TOTALE CONCORSI, RECUPERI E RIMBORSI				56.100.657,00	60.090.375,00
4	06				COMPARTICIPAZIONE ALLA SPESA PER PRESTAZIONI SANITARIE					
4	06	01			COMPARTICIPAZIONE ALLA SPESA PER PRESTAZIONI SANITARIE - TICKET SULLE PRESTAZIONI DI SPECIALISTICA AMBULATORIALE					
4	06	01	01		Compartecipazione alla spesa per prestazioni sanitarie - Ticket sulle prestazioni di specialistica ambulatoriale					
4	06	01	01	01	Compartecipazione alla spesa per prestazioni sanitarie - Ticket sulle prestazioni di specialistica ambulatoriale				5.439.161,00	5.584.410,00
					Totale				5.439.161,00	5.584.410,00
4	06	02			COMPARTICIPAZIONE ALLA SPESA PER PRESTAZIONI SANITARIE - TICKET SUL PRONTO SOCCORSO					
4	06	02	01		Compartecipazione alla spesa per prestazioni sanitarie - Ticket sul pronto soccorso					
4	06	02	01	01	Compartecipazione alla spesa per prestazioni sanitarie - Ticket sul pronto soccorso				55.513,00	42.469,00
					Totale				55.513,00	42.469,00
4	06	03			COMPARTICIPAZIONE ALLA SPESA PER PRESTAZIONI SANITARIE - ALTRO					
4	06	03	01		Compartecipazione alla spesa per prestazioni sanitarie - Altro					
4	06	03	01	01	Compartecipazione alla spesa per prestazioni sanitarie - Altro					
					Totale					
4	06				TOTALE COMPARTICIPAZIONE ALLA SPESA PER PRESTAZIONI SANITARIE				5.494.674,00	5.626.879,00
4	07				QUOTA CONTRIBUTI C/CAPITALE IMPUTATA ALL'ESERCIZIO					
4	07	01			QUOTA CONTRIBUTI C/CAPITALE IMPUTATA ALL'ESERCIZIO					
4	07	01	01		Quota imputata all'esercizio dei finanziamenti per investimenti da Regione				3.903.867,00	5.330.119,00
4	07	01	02	01	Quota imputata all'esercizio dei finanziamenti per investimenti dallo Stato				179.497,00	179.497,00
4	07	01	03	01	Quota imputata all'esercizio dei finanziamenti per beni di prima dotazione					
4	07	01	04	01	Quota imputata all'esercizio dei contributi in c/ esercizio FSR destinati ad investimenti					
4	07	01	05	01	Quota imputata all'esercizio degli altri contributi in c/ esercizio destinati ad investimenti					
4	07	01	06	01	Quota imputata all'esercizio di altre poste del patrimonio netto					
					Totale				4.083.364,00	5.509.616,00
4	07				TOTALE QUOTA CONTRIBUTI C/CAPITALE IMPUTATA ALL'ESERCIZIO				4.083.364,00	5.509.616,00
4	08				INCREMENTI DELLE IMMOBILIZZAZIONI PER LAVORI INTERNI					

Bilancio di esercizio 2015

SEGRETO	GRUPPO	MASTRO	CONTRO	SOTTOCENTRO	DESCRIZIONE	VALORE	VALORE
4	08	01	01		INCREMENTI DELLE IMMOBILIZZAZIONI PER LAVORI INTERNI		
4	08	01	01		Incrementi delle immobilizzazioni per lavori interni		
4	08	01	01		Incrementi delle immobilizzazioni per lavori interni		
					Totale		
4	08				TOTALE INCREMENTI DELLE IMMOBILIZZAZIONI PER LAVORI INTERNI		
4	09				ALTRI RICAVI E PROVENTI		
4	09	01			RICAVI PER PRESTAZIONI NON SANITARIE		
4	09	01	01		Ricavi per prestazioni non sanitarie		
4	09	01	01		Ricavi per consulenze in applicazione della normativa in materia di sicurezza nei luoghi di lavoro		
4	09	01	01	02	Ricavi per consulenze, certificazioni e attestazioni non sanitarie		
4	09	01	01	03	Ricavi per maggior comfort alberghiero		
4	09	01	01	04	Ricavi per pareri comitato etico su proposte di sperimentazioni cliniche e farmacologiche		
					Totale		
4	09	02			FITTI ATTIVI ED ALTRI PROVENTI DA ATTIVITA' IMMOBILIARI		
4	09	02	01		Fitti attivi ed altri proventi da attività immobiliari		
4	09	02	01	01	Fitti attivi ed altri proventi da attività immobiliari	439.394,00	307.111,00
					Totale	439.394,00	307.111,00
4	09	03			ALTRI PROVENTI		
4	09	03	01		Altri proventi diversi		
4	09	03	01	01	Altri proventi non sanitari		
4	09	03	01	02	Proventi per servizio mensa a terzi	132.067,00	374.813,00
4	09	03	01	03	Proventi per concessione spazi interni		16.000,00
4	09	03	01	04	Proventi per sponsorizzazioni		
4	09	03	01	05	Proventi per corsi di formazione	25.703,00	41.552,00
					Totale	157.770,00	432.365,00
4	09				TOTALE ALTRI RICAVI E PROVENTI	597.164,00	739.476,00
4	10				RIINANENZE FINALI		
4	10	01			RIINANENZE SANITARIE FINALI		
4	10	01	01		Medicinali con AIC, ad eccezione di vaccini ed emoderivati di produzione regionale	16.405.119,00	17.798.324,00
4	10	01	01	02	Medicinali senza AIC		
4	10	01	01	03	Emoderivati di produzione regionale	104.713,00	73.955,00
4	10	01	01	04	Ossigeno con AIC	189.003,00	51.299,00
4	10	01	01	05	Ossigeno senza AIC		
4	10	01	01	06	Materiali per emodialisi con AIC	181.622,00	37.435,00
4	10	01	01	07	Materiali per emodialisi senza AIC		
4	10	01	01	08	Gas medicinali con AIC	536,00	
4	10	01	01	09	Gas medicinali senza AIC		
4	10	01	01	10	Mezzi di contrasto con AIC	45.143,00	35.000,00
4	10	01	01	11	Mezzi di contrasto senza AIC		
4	10	01	02	01	da pubblico (Aziende sanitarie pubbliche della Regione) - Mobilità intraregionale		
4	10	01	02	02	da pubblico (Aziende sanitarie pubbliche extra Regione) - Mobilità extraregionale		
4	10	01	02	03	da altri soggetti		
4	10	01	03	01	Dispositivi medico diagnostici in vitro (IVD)	34.111,00	70.000,00
4	10	01	03	02	Dispositivi medici		
4	10	01	03	03	Dispositivi medici impiantabili attivi	482.889,00	273.513,00
4	10	01	03	04	Presidi chirurgici	1.030.731,00	1.447.146,00
4	10	01	04	01	Prodotti dietetici	127.999,00	124.716,00
4	10	01	05	01	Materiali per la profilassi (vaccini)	287.159,00	251.370,00
4	10	01	06	01	Prodotti chimici	220.465,00	72.186,00
4	10	01	07	01	Farmaci per uso veterinario	4.182,00	1.645,00
4	10	01	07	02	Altri materiali e prodotti per uso veterinario	2.577,00	31.448,00
4	10	01	08	01	Altri beni e prodotti sanitari	210,00	
					Totale	19.116.459,00	20.310.261,00
4	10	02			RIINANENZE NON SANITARIE FINALI	16.861.000,00	

Bilancio di esercizio 2015

PIANO DEI CONTI DI LA CONTABILITÀ GENERALE - Bilancio esercizio 2015 - Bilancio Pluriennale 2015 - INIZIATIVA

SERIE	GRUPPO	MASTRO	CONTO	SOTTOCONTO	DESCRIZIONE	2014	2015	2016
5	01	02	01	02	Materiali di guardarooba, di pulizia e di convivenza in genere	65.824,00	120.000,00	64.031,00
5	01	02	01	03	Combustibili, carburanti e lubrificanti	579.116,00	700.000,00	617.698,00
5	01	02	01	04	Supporti informatici e cancelleria	1.002.694,00	700.000,00	974.470,00
5	01	02	01	05	Materiale per la manutenzione	89.746,00	20.000,00	36.761,00
5	01	02	01	06	Altri beni non sanitari	64.291,00	60.000,00	62.689,00
5	01	02	01	07	Beni non sanitari da Asp-AO, IRCCS, AOU della Regione	2.138.579,00	2.000.000,00	2.022.077,00
					Totale	2.138.579,00	2.000.000,00	2.022.077,00
5	01				TOTALE ACQUISTI DI BENI	173.332.985,00	156.000.000,00	202.763.539,00
5	02				ACQUISTI DI SERVIZI			
5	02	01			ACQUISTI SERVIZI SANITARI			
5	02	01	01		Acquisti servizi sanitari per medicina di base	47.936.265,00	47.500.000,00	47.936.859,00
5	02	01	01	01	Costi per assistenza MMS	12.531.674,00	13.000.000,00	12.797.922,00
5	02	01	01	02	Costi per assistenza PLS	21.906.744,00	20.500.000,00	21.810.938,00
5	02	01	01	03	Costi per assistenza Continuità assistenziale	9.964.736,00	9.000.000,00	10.404.355,00
5	02	01	01	04	Altro (medicina dei servizi, psicologi, medici 118, ecc)			
5	02	01	01	05	Acquisti servizi sanitari per medicina di base da pubblico (Asp-AO, IRCCS, AOU della Regione) - Mobilità intraregionale			
5	02	01	01	06	Acquisti servizi sanitari per medicina di base da pubblico (Asi-AO, IRCCS, AOU fuori Regione) - Mobilità extraregionale	686.000,00	686.000,00	728.000,00
					Totale	93.025.419,00	90.686.000,00	93.678.074,00
5	02	01	02		Acquisti servizi sanitari per farmaceutica	119.872.592,00	117.500.000,00	115.773.727,00
5	02	01	02	01	costi per assistenza farmaceutica - da convenzione		500.000,00	
5	02	01	02	02	contributi per farmacie rurali	79.265,00	100.000,00	79.265,00
5	02	01	02	03	oneri contributivi ENPAF-farmaceutica da convenzione			
5	02	01	02	04	- acquisti farmaceutica da pubblico (Asp-AO, IRCCS, AOU della Regione) - Mobilità intraregionale	660.000,00	660.000,00	660.000,00
5	02	01	02	05	- acquisti farmaceutica da pubblico (Asp/Asi-AO, IRCCS, AOU extra Regione)	2.472.000,00	2.472.000,00	2.623.000,00
					Totale	123.083.857,00	121.732.000,00	119.135.992,00
5	02	01	03		Acquisti servizi sanitari per assistenza specialistica ambulatoriale			
5	02	01	03	01	Servizi sanitari per assistenza specialistica da pubblico (Asp-AO, IRCCS, AOU della Regione) - Mobilità intraregionale	14.590.000,00	14.590.000,00	14.590.000,00
5	02	01	03	02	Servizi sanitari per assistenza specialistica da pubblico (altri soggetti pubbl. della Regione)			
5	02	01	03	03	Servizi sanitari per assistenza specialistica da pubblico (extra Regione)	10.096.000,00	10.096.000,00	10.712.000,00
5	02	01	03	04	Servizi sanitari per assistenza specialistica da privato - Medici SUMAI	22.109.588,00	20.500.000,00	22.269.636,00
5	02	01	03	05	Servizi sanitari per assistenza specialistica da IRCCS e AOU Privati			
5	02	01	03	06	Servizi sanitari per assistenza specialistica da Ospedali Classificati Privati			
5	02	01	03	07	Servizi sanitari per assistenza specialistica da Case di Cura Private			
5	02	01	03	08	Servizi sanitari per assistenza specialistica da altro privato	19.411.571,00	19.411.571,00	19.051.247,00
5	02	01	03	09	Servizi sanitari per assistenza specialistica da privato per cittadini non residenti - extraregione (mobilità attiva in compensazione)			
					Totale	66.207.159,00	64.597.571,00	66.622.883,00
5	02	01	04		Acquisti servizi sanitari per assistenza riabilitativa			
5	02	01	04	01	Servizi sanitari per assistenza riabilitativa da pubblico (Asp-AO, IRCCS, AOU della Regione) - Mobilità intraregionale			
5	02	01	04	02	Servizi sanitari per assistenza riabilitativa da pubblico (altri soggetti pubbl. della Regione)			
5	02	01	04	03	Servizi sanitari per assistenza riabilitativa da pubblico (extra Regione) non soggetta a compensazione			
5	02	01	04	04	Servizi sanitari per assistenza riabilitativa da privati intraregionale	28.605.212,00	28.400.546,00	28.669.570,00
5	02	01	04	05	Servizi sanitari per assistenza riabilitativa da privati extraregionale	1.603.746,00	1.603.746,00	1.470.744,00
					Totale	30.208.958,00	28.400.546,00	30.140.314,00

Bilancio di esercizio 2015

PIANO DEI CONTI DELLA CONTABILITÀ GENERALE - Bilancio Pluriennale 2014 - Bilancio Pluriennale 2015 - RIFORMULATO

SFRIF	GRUPPO	MASTR0	CONTO	SOTTOCONTO	DESCRIZIONE					
5	02	01	09	08	Acquisto prestazioni di distribuzione farmaci e File F da privato per cittadini non residenti - extraregione (mobilità attiva in compensazione)					
					Totale	11.388.965,00		8.749.000,00	11.841.152,00	
5	02	01	10		Acquisto prestazioni termali in convenzione					
5	02	01	10	01	Acquisto prestazioni termali in convenzione da pubblico (Asp-AO, IRCCS, AOU della Regione) Mobilità intraregionale					
5	02	01	10	02	Acquisto prestazioni termali in convenzione da pubblico (altri soggetti pubbl. della Regione)					
5	02	01	10	03	Acquisto prestazioni termali in convenzione da pubblico (extra Regione)	367.000,00		367.000,00	369.000,00	
5	02	01	10	04	Acquisto prestazioni termali in convenzione da privato	3.584.142,00		3.584.142,00	3.797.462,00	
5	02	01	10	05	Acquisto prestazioni termali in convenzione da privato per cittadini non residenti - extraregione (mobilità attiva in compensazione)		326.780,00	285.650,00		
					Totale	4.277.922,00	4.152.650,00		3.681.462,00	
5	02	01	11		Acquisto prestazioni di trasporto sanitario					
5	02	01	11	01	Acquisto prestazioni di trasporto sanitario da pubblico (Asp-AO, IRCCS, AOU della Regione) Mobilità intraregionale-Altro					
5	02	01	11	02	Acquisto prestazioni di trasporto sanitario da pubblico (altri soggetti pubbl. della Regione)					
5	02	01	11	03	Acquisto prestazioni di trasporto sanitario da pubblico (extra Regione)	340.000,00		340.000,00	361.000,00	
					Totale	340.000,00		340.000,00	361.000,00	
5	02	01	11	04	Acquisto prestazioni di trasporto sanitario da privato					
5	02	01	11	04	01	Acquisto prestazioni di trasporto sanitario da privato - dializzati	494.668,00		650.000,00	724.802,00
5	02	01	11	04	02	Acquisto prestazioni di trasporto sanitario da privato - SUEM	1.995.777,00		1.500.000,00	1.798.761,00
5	02	01	11	04	03	Acquisto prestazioni di trasporto sanitario da privato - altro	275.885,00		400.000,00	43.285,00
					Totale	2.766.330,00		2.550.000,00	2.566.849,00	
5	02	01	12		Acquisto prestazioni Socio-Sanitarie a rilevanza sanitaria					
5	02	01	12	01	Assistenza genetica RSA - da Asp della Regione - Mobilità intraregionale					
5	02	01	12	02	Assistenza genetica RSA - da pubblico (altri soggetti pubbl.)					
5	02	01	12	03	Assistenza genetica RSA - da pubblico (extra Regione) non soggetto a compensazione					
5	02	01	12	04	Assistenza genetica RSA - da privato (intraregionale)					
5	02	01	12	05	Assistenza genetica RSA - da privato (extraregionale)	32.315.253,00		35.117.093,00	31.669.084,00	
5	02	01	12	06	Assistenza tossicodipendenti e alcolisti da Asp della Regione- Mobilità intraregionale					
5	02	01	12	07	Assistenza tossicodipendenti e alcolisti da pubblico (altri soggetti pubbl.)					
5	02	01	12	08	Assistenza tossicodipendenti e alcolisti da pubblico (extra Regione) non soggetto a compensazione					
5	02	01	12	09	Assistenza tossicodipendenti e alcolisti da privato (intraregionale)	712.042,00		1.985.623,00	1.433.149,00	
5	02	01	12	10	Assistenza tossicodipendenti e alcolisti da privato (extraregionale)					
5	02	01	12	11	Mobilità intraregionale	397.070,00			47.944,00	
5	02	01	12	12	Assistenza in Hospice da pubblico (Asp-AO, IRCCS, AOU della Regione)					
5	02	01	12	13	Assistenza in Hospice da pubblico (altri soggetti pubbl.)					
5	02	01	12	14	Assistenza in Hospice da privato (intraregionale)					
5	02	01	12	15	Assistenza in Hospice da privato (extraregionale)					
5	02	01	12	16	Assistenza Domiciliare Integrata da Asp della Regione- Mobilità intraregionale					
5	02	01	12	17	Assistenza Domiciliare Integrata da pubblico (altri soggetti pubbl.)					
5	02	01	12	18	Assistenza Domiciliare Integrata da pubblico (extra Regione) non soggetto a compensazione					
5	02	01	12	19	Assistenza Domiciliare Integrata da privato (intraregionale)	71.700,00		90.000,00		
5	02	01	12	20	Assistenza Domiciliare Integrata da privato (extraregionale)					
5	02	01	12	21	Altre prestazioni socio sanitarie a rilevanza sanitaria da pubblico (Asp-AO, IRCCS, AOU della Regione) Mobilità intraregionale					

Bilancio di esercizio 2015

PIANO DEI CONTI DELLA CONSOLIDATA GENERALE

Bilancio di esercizio 2015

Bilancio di esercizio 2015

SERIE	GRUPPO	MASTRO	CONTO	SOTTOCONTO	IN ADO						
5	02	01	12	22		Altre prestazioni socio sanitarie a rilevanza sanitaria da pubblico (altri soggetti pubbl.)					
5	02	01	12	23		Altre prestazioni socio sanitarie a rilevanza sanitaria da pubblico (extra Regione) non soggetto a compensazione					
5	02	01	12	24		Altre prestazioni socio sanitarie a rilevanza sanitaria da privato (intra-regionale)	1.222.728,00			905.155,00	779.947,00
5	02	01	12	25		Altre prestazioni socio sanitarie a rilevanza sanitaria da privato (extra-regionale)					
						Totale	34.718.793,00			38.097.871,00	33.930.124,00
5	02	01	13			Compartecipazione al personale per att. libero-prof. (intraoemia)					
5	02	01	13	01		Compartecipazione al personale per A.L.P.I. in regime di ricovero					
5	02	01	13	02		Compartecipazione al personale per A.L.P.I. in regime ambulatoriale e in spazi interni	454.416,00			50.000,00	206.379,00
5	02	01	13	03		Compartecipazione al personale per A.L.P.I. in regime ambulatoriale presso spazi esterni	654.168,00			700.000,00	831.593,00
5	02	01	13	04		Compartecipazione al personale per A.L.P.I. di sanità pubblica					
5	02	01	13	05		Compartecipazione al personale per A.L.P.I. resa in conversione	2.698,00			3.000,00	2.853,00
5	02	01	13	06		Compartecipazione al personale per att. libero professionale intraoemia - Consulenze (ex art. 55 c.1 lett. c), d) ed ex Art. 57-58)					
5	02	01	13	07		Compartecipazione al personale per att. libero professionale intraoemia - Consulenza (ex art. 55 c.1 lett. c), d) ed ex Art. 57-58) (Aziende sanitarie pubbliche della Regione)					
5	02	01	13	08		Compartecipazione al personale per att. libero professionale intraoemia - Altro					
5	02	01	13	09		Compartecipazione al personale per att. libero professionale intraoemia - Altro (Aziende sanitarie pubbliche della Regione)					
5	02	01	13	10		Quota perequativa per att. libero-prof. (intraoemia)					
						Totale	1.111.282,00			753.000,00	1.040.825,00
5	02	01	14			Rimborsi, assegni e contributi sanitari					
5	02	01	14	01		Contributi ad associazioni di volontariato	21.000,00			10.000,00	10.000,00
5	02	01	14	02		Rimborsi per cure all'estero	534.775,00			250.000,00	286.983,00
5	02	01	14	03		Contributi per ARPA					
5	02	01	14	04		Contributi a società partecipate e/o enti dipendenti della Regione					
5	02	01	14	05		Contributo Legge 210/92					
5	02	01	14	06		Altri rimborsi, assegni e contributi	1.034.563,00			1.000.000,00	774.793,00
5	02	01	14	07		Rimborsi, assegni e contributi v/Asp-AO, IRCCS, AOU della Regione	247.561,00				247.561,00
						Totale	1.837.899,00			1.260.000,00	1.319.436,00
5	02	01	15			Consulenze, Collaborazioni, Interinale e altre prestazioni di lavoro sanitarie e socio-sanitarie					
5	02	01	15	01		Consulenze sanitarie e socio-san. da Asp-AO, IRCCS, AOU della Regione					
5	02	01	15	02		Consulenze sanitarie e socio-sanit. da Terzi - Altri soggetti pubblici					
5	02	01	15	03		Consulenze sanitarie da privato - articolo 55, comma 2, CCNL 8 giugno 2000					
5	02	01	15	04		Altre consulenze sanitarie e socio-sanitarie da privato				25.000,00	
5	02	01	15	05		Collaborazioni coordinate e continuative sanitarie e socio-san. da privato	400.498,00			380.000,00	395.649,00
5	02	01	15	06		Indennità a personale universitario - area sanitaria					
5	02	01	15	07		Lavoro interinale - area sanitaria					
5	02	01	15	08		Altre collaborazioni e prestazioni di lavoro - area sanitaria					
5	02	01	15	09		Collaborazione da partecipazione a commissioni	968.150,00			1.000.000,00	870.095,00
5	02	01	15	10		Rimborso oneri stipendiali personale sanitario in comando da Asp-AO, IRCCS, AOU della Regione					
5	02	01	15	11		Rimborso oneri stipendiali personale sanitario in comando da Regioni, soggetti pubblici e da Università					
5	02	01	15	12		Rimborso oneri stipendiali personale sanitario in comando da azienda di altre Regioni (Extra-regione)					

Bilancio di esercizio 2015

PIANO DEI CONTI DELLA CONTABILITÀ GENERALE B 3019 3849 2.014 B 3019 3849 2.014 B 3019 3849 2.014 B 3019 3849 2.014

LIV. AOO SOTTOCONTO CONTO MASTRO GRUPPO SERIE

Bilancio di esercizio 2015 B 3019 3849 2.014 B 3019 3849 2.014 B 3019 3849 2.014 B 3019 3849 2.014

5	02	01	16	Totale	1.368.648,00	1.405.000,00	1.255.744,00
				Altri servizi sanitari e socio-sanitari a rilevanza sanitaria			
				Acquisto di sacche sanguine ed emocomponenti da Asp-AO, IRCCS, AOU della Regione			
5	02	01	16	01			287.270,00
5	02	01	16	02	358.854,00	300.000,00	
5	02	01	16	03		80.000,00	
5	02	01	16	04			
5	02	01	16	05	180.602,00	40.000,00	133.323,00
5	02	01	16	06	5.923.953,00	4.000.000,00	6.097.447,00
5	02	01	16	07			
				Totale	6.476.383,00	4.420.000,00	6.518.040,00
5	02	01	17				
5	02	01	17	01			
				Totale			
5	02	01		TOTALE ACQUISTI SERVIZI SANITARI	682.670.157,00	683.820.458,00	681.067.528,00
5	02	02		ACQUISTI DI SERVIZI NON SANITARI			
5	02	02	01	01	2.262.506,00	1.870.000,00	2.874.897,00
5	02	02	01	02	7.997.352,00	7.000.000,00	7.870.564,00
5	02	02	01	03	2.397.437,00	2.466.198,00	2.466.198,00
5	02	02	01	04	1.028.430,00	800.000,00	1.369.371,00
5	02	02	01	05	5.031.737,00	5.000.000,00	5.321.342,00
5	02	02	01	06	681.154,00	180.000,00	798.329,00
5	02	02	01	07	122.122,00	150.000,00	133.170,00
5	02	02	01	08	928.366,00	900.000,00	895.123,00
5	02	02	01	09	3.893.381,00	3.500.000,00	3.286.337,00
5	02	02	01	10	4.261.356,00	4.000.000,00	6.035.080,00
5	02	02	01	11	718.177,00	400.000,00	1.330.255,00
5	02	02	01	12	9.186.520,00	9.000.000,00	9.028.817,00
5	02	02	01	13	2.808.319,00	3.000.000,00	3.102.152,00
5	02	02	01	14			
5	02	02	01	15			
5	02	02	01	16	3.070.857,00	3.800.000,00	3.566.732,00
5	02	02	01	16	2.478.106,00	1.000.000,00	2.096.382,00
5	02	02	01	16	365.149,00		7.452.569,00
5	02	02	01	16	47.231.071,00	43.000.000,00	57.567.258,00
				Totale			
5	02	02	02				
				Consulenze, Collaborazioni, Internale e altre prestazioni di lavoro non sanitarie			
5	02	02	02	01			
				Consulenze non sanitarie da Asp-AO, IRCCS, AOU della Regione			
5	02	02	02	02	238.104,00	330.000,00	107.153,00
5	02	02	02	03	90.974,00	80.000,00	115.001,00
5	02	02	02	04			
				Collaborazioni coordinate e continuative non sanitarie da privato			
5	02	02	02	05	196.607,00	120.000,00	26.836,00
5	02	02	02	06	71.212,00	26.000,00	
5	02	02	02	07			
				Altre collaborazioni e prestazioni di lavoro - area non sanitaria			
5	02	02	02	08			
				Rimborso oneri stipendiali personale non sanitario in comando da Asp-AO, IRCCS, AOU della Regione			
5	02	02	02	09			
				Rimborso oneri stipendiali personale non sanitario in comando da Regione, soggetti pubblici e da Università			
5	02	02	02	10			
				Rimborso oneri stipendiali personale non sanitario in comando da aziende di altre Regioni (Extraregione)			
5	02	02	03		596.892,00	556.000,00	243.990,00
5	02	02	03	01	34.590,00	25.000,00	59.780,00
5	02	02	03	02	38.934,00	50.000,00	18.194,00
5	02	02	03	02	73.524,00	75.000,00	71.974,00

Bilancio di esercizio 2015

Bilancio di esercizio 2015
RI FORMULATO

Bilancio di esercizio 2015
Esercizio Previsionale 2015

PIANO DEI CONTI DELLA CONTABILITÀ GENERALE

SFRF
GRUPPO
MASTRO
CONTO
SOTTOCONTO
LIV. AGG.

5	02	02	TOTALE ACQUISTI DI SERVIZI NON SANITARI	47.901.487,00	41.631.000,00	57.489.222,00
5	02		TOTALE ACQUISTI DI SERVIZI	730.571.844,00	707.451.459,00	748.957.150,00
5	03		MANUTENZIONE E RIPARAZIONE (ORDINARIA ESTERNALIZZATA)			
5	03	01	MANUTENZIONE E RIPARAZIONE AI FABBRICATI E LORO PERTINENZE			
5	03	01	Manutenzione e riparazione ai fabbricati e loro pertinenze	3.309.605,00	3.000.000,00	3.328.354,00
5	03	01	Manutenzione e riparazione ai fabbricati e loro pertinenze	3.309.605,00	3.000.000,00	3.328.354,00
			Totale			
5	03	02	MANUTENZIONE E RIPARAZIONE AGLI IMPIANTI E MACCHINARI			
5	03	02	Manutenzione e riparazione agli impianti e macchinari	661.861,00	300.000,00	1.051.090,00
5	03	02	Manutenzione e riparazione agli impianti e macchinari	661.861,00	300.000,00	1.051.090,00
			Totale			
5	03	03	MANUTENZIONE E RIPARAZIONE ALLE ATTREZZATURE SANITARIE E SCIENTIFICHE			
5	03	03	Manutenzione e riparazione alle attrezzature sanitarie e scientifiche			
5	03	03	Manutenzione e riparazione alle attrezzature sanitarie e scientifiche	5.945.972,00	5.000.000,00	4.545.362,00
			Totale	5.945.972,00	5.000.000,00	4.545.362,00
5	03	04	MANUTENZIONE E RIPARAZIONE AI MOBILI E ARREDI			
5	03	04	Manutenzione e riparazione ai mobili e arredi			
5	03	04	Manutenzione e riparazione ai mobili e arredi	63.211,00	50.000,00	3.028,00
			Totale	63.211,00	50.000,00	3.028,00
5	03	05	MANUTENZIONE E RIPARAZIONE AGLI AUTOMEZZI			
5	03	05	Manutenzione e riparazione agli automezzi			
5	03	05	Manutenzione e riparazione agli automezzi	853.054,00	600.000,00	832.068,00
			Totale	853.054,00	600.000,00	832.068,00
5	03	06	ALTRE MANUTENZIONI E RIPARAZIONI			
5	03	06	Altre manutenzioni e riparazioni			
5	03	06	Altre manutenzioni e riparazioni	54.578,00	50.000,00	89.941,00
			Totale	54.578,00	50.000,00	89.941,00
5	03	07	MANUTENZIONI E RIPARAZIONI DA ASP-AO, IRCCS, AOU DELLA REGIONE			
5	03	07	Manutenzioni e riparazioni da Asp-AO, IRCCS, AOU della Regione			
5	03	07	Manutenzioni e riparazioni da Asp-AO, IRCCS, AOU della Regione			
			Totale			
5	03		TOTALE MANUTENZIONE E RIPARAZIONE (ORDINARIA ESTERNALIZZATA)	10.888.281,00	9.000.000,00	9.849.843,00
5	04		GODIMENTO DI BENI DI TERZI			
5	04	01	AFFITTI PASSIVI			
5	04	01	Affitti passivi			
5	04	01	Affitti passivi	3.205.833,00	3.000.000,00	2.777.688,00
			Totale	3.205.833,00	3.000.000,00	2.777.688,00
5	04	02	CANONI DI NOLEGGIO			
5	04	02	Canoni di noleggio - area sanitaria			
5	04	02	Canoni di noleggio - area sanitaria	2.974.708,00	2.500.000,00	3.969.928,00
5	04	02	Canoni di noleggio - area non sanitaria			
5	04	02	Canoni di noleggio - area non sanitaria	303.042,00	330.000,00	374.568,00
			Totale	3.277.750,00	2.830.000,00	4.294.496,00
5	04	03	CANONI DI LEASING			
5	04	03	Canoni di leasing - area sanitaria			
5	04	03	Canoni di leasing - area sanitaria	628.090,00	150.000,00	172.885,00
5	04	03	Canoni di leasing - area non sanitaria			
5	04	03	Canoni di leasing - area non sanitaria	18.300,00	20.000,00	
			Totale	646.390,00	170.000,00	122.885,00

Bilancio di esercizio 2015

PIANO DEI CONTI DELLA CONTABILITÀ GENERALE - BANDO PRELIMINARE - BANDO PRELIMINARE - BANDO PRELIMINARE

SERIE	GRUPPO	MASTRO	CONTO	SOTTOCONTO	DESCRIZIONE	2014	2015	
5	04	04	01		LOCAZIONI E NOLEGGI DA ASP-AO, IRCCS, AOU DELLA REGIONE			
5	04	04	01		Locazioni e noleggi da Asp-AO, IRCCS, AOU della Regione			
5	04	04	01	01	Locazioni e noleggi da Asp-AO, IRCCS, AOU della Regione			
					Totale			
5	04				TOTALE GODIMENTO DI BENI DI TERZI	7.128.973,00	6.000.000,00	
5	06				PERSONALE DEL RUOLO SANITARIO			
5	05	01			COSTO DEL PERSONALE DIRIGENTE RUOLO SANITARIO			
5	05	01	01		Costo del personale dirigente medico		60.540.882,00	
5	05	01	01	01	Ributazione tabellare - tempo indeterminato	62.020.835,00	56.000.000,00	
5	05	01	01	02	Ributazione tabellare - tempo determinato	5.372.439,00	5.700.000,00	
5	05	01	01	03	Ributazione tabellare - altro			
5	05	01	01	04	Ributazione di posizione - tempo indeterminato	20.019.752,00	18.000.000,00	
5	05	01	01	05	Ributazione di posizione - tempo determinato	935.221,00	1.400.000,00	
5	05	01	01	06	Ributazione di posizione - altro		1.103.416,00	
5	05	01	01	07	Indennità da particolari condizioni di lavoro - tempo indeterminato			
5	05	01	01	07	01	Straordinario - tempo indeterminato	1.032.578,00	1.000.000,00
5	05	01	01	07	02	Indennità notturna e festiva - tempo indeterminato	397.299,00	450.000,00
5	05	01	01	07	03	Indennità di reperibilità - tempo indeterminato	1.039.033,00	1.000.000,00
5	05	01	01	07	04	Indennità Guardia Notturna - tempo indeterminato	477.600,00	450.000,00
5	05	01	01	07	05	Indennità RX - tempo indeterminato	58.314,00	70.000,00
5	05	01	01	07	06	Polizia Giudiziaria - tempo indeterminato	73.601,00	90.000,00
5	05	01	01	08	Indennità da particolari condizioni di lavoro - tempo determinato			
5	05	01	01	08	01	Straordinario - tempo determinato	173.122,00	185.514,00
5	05	01	01	08	02	Indennità notturna e festiva - tempo determinato	82.235,00	85.000,00
5	05	01	01	08	03	Indennità di reperibilità - tempo determinato	127.381,00	133.877,00
5	05	01	01	08	04	Indennità Guardia Notturna - tempo determinato	102.700,00	107.750,00
5	05	01	01	08	05	Indennità RX - tempo determinato	9.806,00	10.000,00
5	05	01	01	08	06	Polizia Giudiziaria - tempo determinato	2.892,00	4.000,00
5	05	01	01	09	Indennità da particolari condizioni di lavoro - altro			
5	05	01	01	09	01	Straordinario - altro		
5	05	01	01	09	02	Indennità notturna e festiva - altro		
5	05	01	01	09	03	Indennità di reperibilità - altro		
5	05	01	01	09	04	Indennità Guardia Notturna - altro		
5	05	01	01	09	05	Indennità RX - altro		
5	05	01	01	09	06	Polizia Giudiziaria - altro		
5	05	01	01	10	Ributazione di risultato - tempo indeterminato	518.911,00	2.000.000,00	
5	05	01	01	10	01	Indennità di Risultato - tempo indeterminato		550.000,00
5	05	01	01	10	02	Incentivazione alla Produttività - tempo indeterminato		
5	05	01	01	11	Ributazione di risultato - tempo determinato	324.000,00	150.000,00	
5	05	01	01	11	01	Indennità di Risultato - tempo determinato		74.673,00
5	05	01	01	11	02	Incentivazione alla Produttività - tempo determinato		
5	05	01	01	12	Ributazione di risultato - altro			
5	05	01	01	12	01	Indennità di Risultato - altro		
5	05	01	01	12	02	Incentivazione alla Produttività - altro		
5	05	01	01	13	Oneri sociali - tempo indeterminato			
5	05	01	01	13	01	Oneri sociali competenze fisse - tempo indeterminato	22.039.714,00	19.992.000,00
5	05	01	01	13	02	Oneri sociali competenze accessorie - tempo indeterminato	884.755,00	1.457.000,00
5	05	01	01	14	Oneri sociali - tempo determinato			
5	05	01	01	14	01	Oneri sociali competenze fisse - tempo determinato	1.997.836,00	1.690.000,00
5	05	01	01	14	02	Oneri sociali competenze accessorie - tempo determinato	191.258,00	123.000,00
5	05	01	01	15	Oneri sociali - altro			
5	05	01	01	15	01	Oneri sociali competenze fisse - altro		
5	05	01	01	15	02	Oneri sociali competenze accessorie - altro		
5	05	01	01	16	Accantonamento TFR - tempo indeterminato			
5	05	01	01	17	Accantonamento TFR - tempo determinato			
5	05	01	01	18	Accantonamento TFR - altro			
5	05	01	01	19	Altri costi del personale - tempo indeterminato			
5	05	01	01	19	01	Prestazioni Aggravate - tempo indeterminato	1.213.058,00	1.800.000,00
5	05	01	01	19	02	Assistenza Domiciliare Integrata (A.D.I.) - tempo indeterminato	9.002,00	30.000,00
5	05	01	01	19	03	Ferie non godute - tempo indeterminato	49.425,00	23.068,00
5	05	01	01	19	04	Prestazioni casa circondariale - tempo indeterminato	272.829,00	150.000,00

Bilancio di esercizio 2015

PIANO DEI CONTI DELLA CONTABILITÀ GENERALE

Bilancio di esercizio 2015

Bilancio di esercizio 2015

SFRIG	GRUPPO	MASTRO	CONTO	SOTTOCONTO	DESCRIZIONE	2015	2014
5	05	01	01	19	05	Indennità di Missione - tempo indeterminato	704.991,00
5	05	01	01	19	06	Altri costi del personale - tempo indeterminato	855.810,00
5	05	01	01	20		Altri costi del personale - tempo determinato	150.000,00
5	05	01	01	20	01	Prestazioni Aggiuntive - tempo determinato	243.960,00
5	05	01	01	20	02	Assistenza Domiciliare Integrata (A.D.I.) - tempo determinato	2.000,00
5	05	01	01	20	03	Ferie non godute - tempo determinato	-
5	05	01	01	20	04	Prestazioni casa circondariale - tempo determinato	69.488,00
5	05	01	01	20	05	Indennità di Missione - tempo determinato	119.455,00
5	05	01	01	20	06	Altri costi del personale - tempo determinato	15.053,00
5	05	01	01	21		Altri costi del personale - altro	104.249,00
5	05	01	01	21	01	Prestazioni Aggiuntive - altro	-
5	05	01	01	21	02	Assistenza Domiciliare Integrata (A.D.I.) - altro	-
5	05	01	01	21	03	Ferie non godute - altro	-
5	05	01	01	21	04	Prestazioni casa circondariale - altro	-
5	05	01	01	21	05	Indennità di Missione - altro	-
5	05	01	01	21	06	Altri costi del personale - altro	-
					Totale	121.256.156,00	118.455.433,00
5	05	01	02			Costo del personale dirigente non medico	6.425.382,00
5	05	01	02	01		Retribuzione tabellare - tempo indeterminato	6.195.747,00
5	05	01	02	02		Retribuzione tabellare - tempo determinato	937.845,00
5	05	01	02	03		Retribuzione tabellare - altro	988.581,00
5	05	01	02	04		Retribuzione di posizione - tempo indeterminato	1.430.000,00
5	05	01	02	05		Retribuzione di posizione - tempo determinato	10.000,00
5	05	01	02	06		Retribuzione di posizione - altro	5.819,00
5	05	01	02	07		Indennità da particolari condizioni di lavoro - tempo indeterminato	-
5	05	01	02	07	01	Straordinario - tempo indeterminato	192.888,00
5	05	01	02	07	02	Indennità notturna e festiva - tempo indeterminato	-
5	05	01	02	07	03	Indennità di reperibilità - tempo indeterminato	28.837,00
5	05	01	02	07	04	Indennità Guardia Notturna - tempo indeterminato	-
5	05	01	02	07	05	Indennità RX - tempo indeterminato	-
5	05	01	02	07	06	Polizia Giudiziarie - tempo indeterminato	-
5	05	01	02	08		Indennità da particolari condizioni di lavoro - tempo determinato	38.897,00
5	05	01	02	08	01	Straordinario - tempo determinato	39.000,00
5	05	01	02	08	02	Indennità notturna e festiva - tempo determinato	-
5	05	01	02	08	03	Indennità di reperibilità - tempo determinato	3.865,00
5	05	01	02	08	04	Indennità Guardia Notturna - tempo determinato	4.000,00
5	05	01	02	08	05	Indennità RX - tempo determinato	-
5	05	01	02	08	06	Polizia Giudiziarie - tempo determinato	-
5	05	01	02	09		Indennità da particolari condizioni di lavoro - altro	-
5	05	01	02	09	01	Straordinario - altro	-
5	05	01	02	09	02	Indennità notturna e festiva - altro	-
5	05	01	02	09	03	Indennità di reperibilità - altro	-
5	05	01	02	09	04	Indennità Guardia Notturna - altro	-
5	05	01	02	09	05	Indennità RX - altro	-
5	05	01	02	09	06	Polizia Giudiziarie - altro	-
5	05	01	02	10		Retribuzione di risultato - tempo indeterminato	-
5	05	01	02	10	01	Indennità di Risultato - tempo indeterminato	101.136,00
5	05	01	02	10	02	Incentivazione alla Produttività - tempo indeterminato	390.000,00
5	05	01	02	11		Retribuzione di risultato - tempo determinato	-
5	05	01	02	11	01	Indennità di Risultato - tempo determinato	30.000,00
5	05	01	02	11	02	Incentivazione alla Produttività - tempo determinato	40.000,00
5	05	01	02	12		Retribuzione di risultato - altro	-
5	05	01	02	12	01	Indennità di Risultato - altro	-
5	05	01	02	12	02	Incentivazione alla Produttività - altro	-
5	05	01	02	13		Oneri sociali - tempo indeterminato	-
5	05	01	02	13	01	Oneri sociali competenze fisse - tempo indeterminato	2.208.438,00
5	05	01	02	13	02	Oneri sociali competenze accessorie - tempo indeterminato	67.848,00
5	05	01	02	14		Oneri sociali - tempo determinato	-
5	05	01	02	14	01	Oneri sociali competenze fisse - tempo determinato	319.893,00
5	05	01	02	14	02	Oneri sociali competenze accessorie - tempo determinato	29.286,00
5	05	01	02	15		Oneri sociali - altro	-
5	05	01	02	15	01	Oneri sociali competenze fisse - altro	-
5	05	01	02	15	02	Oneri sociali competenze accessorie - altro	-
5	05	01	02	16		Accantonamento TFR - tempo indeterminato	-
5	05	01	02	16		Accantonamento TFR - tempo determinato	-
5	05	01	02	16		Accantonamento TFR - altro	-

Bilancio di esercizio 2015

PIANO DEI CONTI DELLA CONTABILITÀ GENERALE - Bilancio Previsionale 2015 - RENDICONTATO

SERIE	GRUPPO	VASIRO	CONTO	SOTTOCONTO	AV. ACC.				
5	05	01	02	17		Accantonamento TFR - tempo determinato			
5	05	01	02	18		Accantonamento TFR - altro			
5	05	01	02	19		Altri costi del personale - tempo indeterminato			
5	05	01	02	19	01	Prestazioni Aggiuntive - tempo indeterminato	12.000,00		5.000,00
5	05	01	02	19	02	Assistenza Domiciliare Integrata (A.D.I.) - tempo indeterminato			
5	05	01	02	19	03	Ferie non godute - tempo indeterminato			
5	05	01	02	19	04	Prestazioni casa circondariale - tempo indeterminato	2.936,00		
5	05	01	02	19	05	Indennità di Missione - tempo indeterminato	29.324,00	10.000,00	28.388,00
5	05	01	02	19	06	Altri costi del personale - tempo indeterminato	34.527,00	5.000,00	54.887,00
5	05	01	02	20		Altri costi del personale - tempo determinato			9.000,00
5	05	01	02	20	01	Prestazioni Aggiuntive - tempo determinato			
5	05	01	02	20	02	Assistenza Domiciliare Integrata (A.D.I.) - tempo determinato			
5	05	01	02	20	03	Ferie non godute - tempo determinato			
5	05	01	02	20	04	Prestazioni casa circondariale - tempo determinato			
5	05	01	02	20	05	Indennità di Missione - tempo determinato	6.563,00	3.700,00	6.564,00
5	05	01	02	20	06	Altri costi del personale - tempo determinato	19.419,00	5.000,00	28.500,00
5	05	01	02	21		Altri costi del personale - altro			
5	05	01	02	21	01	Prestazioni Aggiuntive - altro			
5	05	01	02	21	02	Assistenza Domiciliare Integrata (A.D.I.) - altro			
5	05	01	02	21	03	Ferie non godute - altro			
5	05	01	02	21	04	Prestazioni casa circondariale - altro			
5	05	01	02	21	05	Indennità di Missione - altro			
5	05	01	02	21	06	Altri costi del personale - altro			
						Totale	11.954.813,00	12.218.820,00	11.749.100,00
5	05	02				COSTO DEL PERSONALE COMPARTO RUOLO SANITARIO			
5	05	02	01			Costo del personale comparto ruolo sanitario			
5	05	02	01	01		Tabellare di posizione iniziale - tempo indeterminato	53.380.497,00	57.000.000,00	51.760.571,00
5	05	02	01	02		Tabellare di posizione iniziale - tempo determinato	3.901.586,00	4.045.000,00	4.212.025,00
5	05	02	01	03		Tabellare di posizione iniziale - altro			
5	05	02	01	04		Ributazione per le fasce retributive, posizioni organizzative, valore comune delle ex indennità di qualificazione professionale e dell'indennità professionale specifica - tempo indeterminato	9.473.405,00	8.300.000,00	9.865.977,00
5	05	02	01	05		Ributazione per le fasce retributive, posizioni organizzative, valore comune delle ex indennità di qualificazione professionale e dell'indennità professionale specifica - tempo determinato	530.674,00	236.000,00	357.865,00
5	05	02	01	06		Ributazione per le fasce retributive, posizioni organizzative, valore comune delle ex indennità di qualificazione professionale e dell'indennità professionale specifica - altro			
5	05	02	01	07		Compensi per lavoro straordinario e remunerazione di particolari condizioni di disagio, pericolo o danno - tempo indeterminato			
5	05	02	01	07	01	Straordinario - tempo indeterminato	2.610.346,00	2.350.000,00	2.753.174,00
5	05	02	01	07	02	Indennità notturna e festiva - tempo indeterminato	1.454.349,00	1.400.000,00	1.404.588,00
5	05	02	01	07	03	Indennità di reperibilità - tempo indeterminato	1.022.899,00	980.000,00	994.517,00
5	05	02	01	07	04	Indennità RX - tempo indeterminato	8.057,00	6.000,00	9.916,00
5	05	02	01	07	05	Polizia Giudiziana - tempo indeterminato	30.064,00	30.000,00	38.886,00
5	05	02	01	07	06	Indennità previste art. 49-50-51/DPR 384/90 - tempo indeterminato	1.667.410,00	1.600.000,00	1.585.806,00
5	05	02	01	07	07	Indennità ADI art. 26 - tempo indeterminato	95.604,00	80.000,00	99.875,00
5	05	02	01	07	08	Indennità SERT art. 27 - tempo indeterminato	25.795,00	23.000,00	28.241,00
5	05	02	01	08		Compensi per lavoro straordinario e remunerazione di particolari condizioni di disagio, pericolo o danno - tempo determinato			
5	05	02	01	08	01	Straordinario - tempo determinato	250.526,00	235.000,00	294.835,00
5	05	02	01	08	02	Indennità notturna e festiva - tempo determinato	133.312,00	128.000,00	144.215,00
5	05	02	01	08	03	Indennità di reperibilità - tempo determinato	64.435,00	60.000,00	75.108,00
5	05	02	01	08	04	Indennità RX - tempo determinato	516,00	1.000,00	-
5	05	02	01	08	05	Polizia Giudiziana - tempo determinato			
5	05	02	01	08	06	Indennità previste art. 49-50-51/DPR 384/90 - tempo determinato	143.636,00	135.000,00	151.944,00
5	05	02	01	08	07	Indennità ADI art. 26 - tempo determinato	8.039,00	6.000,00	9.752,00
5	05	02	01	08	08	Indennità SERT art. 27 - tempo determinato	6.615,00	6.000,00	6.306,00
5	05	02	01	09		Compensi per lavoro straordinario e remunerazione di particolari condizioni di disagio, pericolo o danno - altro			

Bilancio di esercizio 2015

PIANO DEI CONTI DELLA CONTABILITÀ GENERALE

Bilancio 9468 646 2014

Bilancio Pregettivo 2015

Bilancio Contabile 2015

RIFORMULATO

SFRIE	GRUPPO	MASTRO	CONTO	SOTTICONTO	IV ANNO					
5	05	02	01	09	01	Straordinario - altro	-	-	-	-
5	05	02	01	09	02	Indennità notturna e festiva - altro	-	-	-	-
5	05	02	01	09	03	Indennità di reperibilità - altro	-	-	-	-
5	05	02	01	09	04	Indennità RX - altro	-	-	-	-
5	05	02	01	09	05	Polizia Giudiziaria - altro	-	-	-	-
5	05	02	01	09	06	Indennità previste art. 49-50-51/DFPR 384/90 - altro	-	-	-	-
5	05	02	01	09	07	Indennità ADI art. 26 - altro	-	-	-	-
5	05	02	01	09	08	Indennità SERT art. 27 - altro	-	-	-	-
5	05	02	01	10		Produttività collettiva per il miglioramento dei servizi e il premio della qualità delle prestazioni individuali - tempo indeterminato	796.346,00	2.850.000,00	1.045.274,00	
5	05	02	01	10	01	Produttività collettiva - tempo indeterminato	-	-	-	-
5	05	02	01	10	02	Produttività Individuale - Progetti Obiettivi - tempo indeterminato	-	-	-	-
5	05	02	01	10	03	Indennità di risultato - tempo indeterminato	-	-	-	-
5	05	02	01	11		Produttività collettiva per il miglioramento dei servizi e il premio della qualità delle prestazioni individuali - tempo determinato	260.000,00	190.000,00	73.002,00	
5	05	02	01	11	01	Produttività collettiva - tempo determinato	-	-	-	-
5	05	02	01	11	02	Produttività Individuale - Progetti Obiettivi - tempo determinato	-	-	-	-
5	05	02	01	11	03	Indennità di risultato - tempo determinato	-	-	-	-
5	05	02	01	12		Produttività collettiva per il miglioramento del servizio e il premio della qualità delle prestazioni individuali - altro	-	-	-	-
5	05	02	01	12	01	Produttività collettiva - tempo altro	-	-	-	-
5	05	02	01	12	02	Produttività Individuale - Progetti Obiettivi - tempo altro	-	-	-	-
5	05	02	01	12	03	Indennità di risultato - tempo altro	-	-	-	-
5	05	02	01	13		Oneri sociali - tempo indeterminato	-	-	-	-
5	05	02	01	13	01	Oneri sociali competenze fisse - tempo indeterminato	16.795.154,00	15.812.000,00	16.630.625,00	
5	05	02	01	13	02	Oneri sociali competenze accessorie - tempo indeterminato	2.155.078,00	1.937.932,00	2.258.126,00	
5	05	02	01	14		Oneri sociali - tempo determinato	-	-	-	-
5	05	02	01	14	01	Oneri sociali competenze fisse - tempo determinato	1.294.610,00	1.095.000,00	1.391.607,00	
5	05	02	01	14	02	Oneri sociali competenze accessorie - tempo determinato	269.678,00	180.000,00	259.359,00	
5	05	02	01	15		Oneri sociali - altro	-	-	-	-
5	05	02	01	15	01	Oneri sociali competenze fisse - altro	-	-	-	-
5	05	02	01	15	02	Oneri sociali competenze accessorie - altro	-	-	-	-
5	05	02	01	16		Accantonamento TFR - tempo indeterminato	-	-	-	-
5	05	02	01	17		Accantonamento TFR - tempo determinato	-	-	-	-
5	05	02	01	18		Accantonamento TFR - altro	-	-	-	-
5	05	02	01	19		Altri costi del personale - tempo indeterminato	-	-	-	-
5	05	02	01	19	01	Assistenza Domiciliare Integrata (A.D.I.) - tempo indeterminato	1.652.451,00	900.000,00	1.201.347,00	
5	05	02	01	19	02	Ferie non godute - tempo indeterminato	13.260,00	10.642,00	10.642,00	
5	05	02	01	19	03	Prestazioni casa circondariale - tempo indeterminato	370.074,00	352.000,00	373.280,00	
5	05	02	01	19	04	Indennità di missione - tempo indeterminato	399.870,00	245.000,00	377.902,00	
5	05	02	01	19	05	Altri costi del personale - tempo indeterminato	527.599,00	20.000,00	630.391,00	
5	05	02	01	20		Altri costi del personale - tempo determinato	-	-	-	-
5	05	02	01	20	01	Assistenza Domiciliare Integrata (A.D.I.) - tempo determinato	235.899,00	50.000,00	174.225,00	
5	05	02	01	20	02	Ferie non godute - tempo determinato	-	-	-	-
5	05	02	01	20	03	Prestazioni casa circondariale - tempo determinato	62.323,00	60.000,00	85.855,00	
5	05	02	01	20	04	Indennità di missione - tempo determinato	59.111,00	25.000,00	59.255,00	
5	05	02	01	20	05	Altri costi del personale - tempo determinato	-	-	-	-
5	05	02	01	21		Altri costi del personale - altro	-	-	-	-
5	05	02	01	21	01	Assistenza Domiciliare Integrata (A.D.I.) - altro	-	-	-	-
5	05	02	01	21	02	Ferie non godute - altro	-	-	-	-
5	05	02	01	21	03	Prestazioni casa circondariale - altro	-	-	-	-
5	05	02	01	21	04	Indennità di missione - altro	-	-	-	-
5	05	02	01	21	05	Altri costi del personale - altro	-	-	-	-
5	05	02	01	21	05	Altri costi del personale - altro	99.698.948,00	100.347.932,00	98.463.670,00	
5	05					Totale	232.908.917,00	235.440.091,00	228.648.203,00	
5	06					TOTALE COSTO PERSONALE DEL RUOLO SANITARIO				
5	06					PERSONALE DEL RUOLO PROFESSIONALE				
5	06	01				COSTO DEL PERSONALE DIRIGENTE RUOLO PROFESSIONALE				
5	06	01	01			Costo del personale dirigente ruolo professionale				
5	06	01	01	01		Retribuzione tabellare - tempo indeterminato	310.583,00	310.000,00	327.468,00	
5	06	01	01	02		Retribuzione tabellare - tempo determinato	-	-	-	-
5	06	01	01	03		Retribuzione tabellare - altro	-	-	-	-

Bilancio di esercizio 2015

Bilancio di esercizio 2015
RIFORMAZIONE

Bilancio di esercizio 2015
RIFORMAZIONE

PIANO DEI CONTI DELLA CONTABILITÀ GENERALE

IV. ACQ.

SORTICONTO

CONTO

MASTRO

GRUPPO

SERIE

5	06	01	01	04	Reibuzione di posizione - tempo indeterminato	195.571,00	157.000,00	212.086,00
5	06	01	01	05	Reibuzione di posizione - tempo determinato	-	-	-
5	06	01	01	06	Reibuzione di posizione - altro	-	-	-
5	06	01	01	07	Indennità da particolari condizioni di lavoro - tempo indeterminato	-	-	-
5	06	01	01	07	01	Straordinario - tempo indeterminato	1.000,00	53,00
5	06	01	01	07	02	Indennità notturna e festiva - tempo indeterminato	-	-
5	06	01	01	07	03	Indennità di reperibilità - tempo indeterminato	11.576,00	10.618,00
5	06	01	01	07	04	Indennità Guardia Notturna - tempo indeterminato	-	500,00
5	06	01	01	07	05	Indennità RX - tempo indeterminato	-	500,00
5	06	01	01	07	06	Polizia Giudiziarla - tempo indeterminato	723,00	723,00
5	06	01	01	08	Indennità da particolari condizioni di lavoro - tempo determinato	-	-	-
5	06	01	01	08	01	Straordinario - tempo determinato	-	-
5	06	01	01	08	02	Indennità notturna e festiva - tempo determinato	-	-
5	06	01	01	08	03	Indennità di reperibilità - tempo determinato	-	-
5	06	01	01	08	04	Indennità Guardia Notturna - tempo determinato	-	-
5	06	01	01	08	05	Indennità RX - tempo determinato	-	-
5	06	01	01	08	06	Polizia Giudiziarla - tempo determinato	-	-
5	06	01	01	09	Indennità da particolari condizioni di lavoro - altro	-	-	-
5	06	01	01	09	01	Straordinario - altro	-	-
5	06	01	01	09	02	Indennità notturna e festiva - altro	-	-
5	06	01	01	09	03	Indennità di reperibilità - altro	-	-
5	06	01	01	09	04	Indennità Guardia Notturna - altro	-	-
5	06	01	01	09	05	Indennità RX - altro	-	-
5	06	01	01	09	06	Polizia Giudiziarla - altro	-	-
5	06	01	01	10	Reibuzione di risultato - tempo indeterminato	-	-	-
5	06	01	01	10	01	Indennità di Risultato - tempo indeterminato	13.661,00	13.370,00
5	06	01	01	10	02	Incentivazione alla Produttività - tempo indeterminato	-	-
5	06	01	01	11	Reibuzione di risultato - tempo determinato	-	-	-
5	06	01	01	11	01	Indennità di Risultato - tempo determinato	-	-
5	06	01	01	11	02	Incentivazione alla Produttività - tempo determinato	-	-
5	06	01	01	12	Reibuzione di risultato - altro	-	-	-
5	06	01	01	12	01	Indennità di Risultato - altro	-	-
5	06	01	01	12	02	Incentivazione alla Produttività - altro	-	-
5	06	01	01	13	Oneri sociali - tempo indeterminato	-	-	-
5	06	01	01	13	01	Oneri sociali competenze fisse - tempo indeterminato	110.000,00	142.162,00
5	06	01	01	13	02	Oneri sociali competenze accessorie - tempo indeterminato	7.065,00	6.758,00
5	06	01	01	14	Oneri sociali - tempo determinato	-	-	-
5	06	01	01	14	01	Oneri sociali competenze fisse - tempo determinato	-	-
5	06	01	01	14	02	Oneri sociali competenze accessorie - tempo determinato	-	-
5	06	01	01	15	Oneri sociali - altro	-	-	-
5	06	01	01	15	01	Oneri sociali competenze fisse - altro	-	-
5	06	01	01	15	02	Oneri sociali competenze accessorie - altro	-	-
5	06	01	01	16	Accantonamento TFR - tempo indeterminato	-	-	-
5	06	01	01	17	Accantonamento TFR - tempo determinato	-	-	-
5	06	01	01	18	Accantonamento TFR - altro	-	-	-
5	06	01	01	19	Altri costi del personale - tempo indeterminato	-	-	-
5	06	01	01	19	01	Prestazioni Aggiuntive - tempo indeterminato	-	-
5	06	01	01	19	02	Assistenza Domiciliare Integrata (A.D.I.) - tempo indeterminato	-	-
5	06	01	01	19	03	Ferie non godute - tempo indeterminato	-	-
5	06	01	01	19	04	Prestazioni casa circondariale - tempo indeterminato	-	-
5	06	01	01	19	05	Indennità di Missione - tempo indeterminato	14.498,00	13.539,00
5	06	01	01	19	06	Altri costi del personale - tempo indeterminato	4.864,00	5.000,00
5	06	01	01	20	Altri costi del personale - tempo determinato	-	-	-
5	06	01	01	20	01	Prestazioni Aggiuntive - tempo determinato	-	-
5	06	01	01	20	02	Assistenza Domiciliare Integrata (A.D.I.) - tempo determinato	-	-
5	06	01	01	20	03	Ferie non godute - tempo determinato	-	-
5	06	01	01	20	04	Prestazioni casa circondariale - tempo determinato	-	-
5	06	01	01	20	05	Indennità di Missione - tempo determinato	-	-
5	06	01	01	20	06	Altri costi del personale - tempo determinato	-	-
5	06	01	01	21	Altri costi del personale - altro	-	-	-
5	06	01	01	21	01	Prestazioni Aggiuntive - altro	-	-
5	06	01	01	21	02	Assistenza Domiciliare Integrata (A.D.I.) - altro	-	-
5	06	01	01	21	03	Ferie non godute - altro	-	-
5	06	01	01	21	04	Prestazioni casa circondariale - altro	-	-

Bilancio di esercizio 2015

PIANO DEI CONTI DELLA CONTABILITÀ GENERALE Bilancio esercizio 2015 B. Bilancio Previsionale B. Bilancio Esclusivo 2015 RIFORMULATO

SP	GRUPPO	MASTRO	CONTI	SOTTOCOSTO	DESCRIZIONE				
5	06	01	01	21	05	Indennità di Missione - altro			
5	06	01	01	21	06	Altri costi del personale - altro			
						Totale	691.429,00	560.786,00	731.777,00
5	06	02				COSTO DEL PERSONALE COMPARTO RUOLO PROFESSIONALE			
5	06	02	01			Costo del personale comparto ruolo professionale			
5	06	02	01	01		Tabellare di posizione iniziale - tempo indeterminato	250.815,00	135.000,00	211.526,00
5	06	02	01	02		Tabellare di posizione iniziale - tempo determinato	64.204,00	160.000,00	48.369,00
5	06	02	01	03		Tabellare di posizione iniziale - altro			
5	06	02	01	04		Reimbursazione per le fasce retributive, posizioni organizzative, valore comune delle ex indennità di qualificazione professionale e dell'indennità professionale specifica - tempo indeterminato	18.108,00	8.000,00	21.674,00
5	06	02	01	05		Reimbursazione per le fasce retributive, posizioni organizzative, valore comune delle ex indennità di qualificazione professionale e dell'indennità professionale specifica - tempo determinato	2.575,00	10.000,00	6.860,00
5	06	02	01	06		Reimbursazione per le fasce retributive, posizioni organizzative, valore comune delle ex indennità di qualificazione professionale e dell'indennità professionale specifica - altro			
5	06	02	01	07		Compensi per lavoro straordinario e remunerazione di particolari condizioni di disagio, pericolo o danno - tempo indeterminato			
5	06	02	01	07	01	Straordinario - tempo indeterminato			
5	06	02	01	07	02	Indennità notturna e festiva - tempo indeterminato			
5	06	02	01	07	03	Indennità di reperibilità - tempo indeterminato			
5	06	02	01	07	04	Indennità RX - tempo indeterminato			
5	06	02	01	07	05	Polizia Giudiziana - tempo indeterminato			
5	06	02	01	07	06	Indennità previste art. 49-50-51/DPR 384/90 - tempo indeterminato			
5	06	02	01	07	07	Indennità ADI art. 26 - tempo indeterminato			
5	06	02	01	07	08	Indennità SERT art. 27 - tempo indeterminato			
5	06	02	01	08		Compensi per lavoro straordinario e remunerazione di particolari condizioni di disagio, pericolo o danno - tempo determinato			
5	06	02	01	08	01	Straordinario - tempo determinato			
5	06	02	01	08	02	Indennità notturna e festiva - tempo determinato			
5	06	02	01	08	03	Indennità di reperibilità - tempo determinato			
5	06	02	01	08	04	Indennità RX - tempo determinato			
5	06	02	01	08	05	Polizia Giudiziana - tempo determinato			
5	06	02	01	08	06	Indennità previste art. 49-50-51/DPR 384/90 - tempo determinato			
5	06	02	01	08	07	Indennità ADI art. 26 - tempo determinato			
5	06	02	01	08	08	Indennità SERT art. 27 - tempo determinato			
5	06	02	01	09		Compensi per lavoro straordinario e remunerazione di particolari condizioni di disagio, pericolo o danno - altro			
5	06	02	01	09	01	Straordinario - altro			
5	06	02	01	09	02	Indennità notturna e festiva - altro			
5	06	02	01	09	03	Indennità di reperibilità - altro			
5	06	02	01	09	04	Indennità RX - altro			
5	06	02	01	09	05	Polizia Giudiziana - altro			
5	06	02	01	09	06	Indennità previste art. 49-50-51/DPR 384/90 - altro			
5	06	02	01	09	07	Indennità ADI art. 26 - altro			
5	06	02	01	09	08	Indennità SERT art. 27 - altro			
5	06	02	01	10		Produttività collettiva per il miglioramento dei servizi e il premio della qualità delle prestazioni individuali - tempo indeterminato	1.428,00	7.000,00	3.987,00
5	06	02	01	10	01	Produttività collettiva - tempo indeterminato			
5	06	02	01	10	02	Produttività individuale - Progetti Obiettivi - tempo indeterminato			
5	06	02	01	10	03	Indennità di risultato - tempo indeterminato			
5	06	02	01	11		Produttività collettiva per il miglioramento dei servizi e il premio della qualità delle prestazioni individuali - tempo determinato			
5	06	02	01	11	01	Produttività collettiva - tempo determinato			
5	06	02	01	11	02	Produttività individuale - Progetti Obiettivi - tempo determinato			
5	06	02	01	11	03	Indennità di risultato - tempo determinato			
5	06	02	01	12		Produttività collettiva per il miglioramento dei servizi e il premio della qualità delle prestazioni individuali - altro			

Bilancio di esercizio 2015

PIANO DEI CONTI DELLA CONTABILITÀ GENERALE - Bilancio di esercizio 2015 - RIFORMULATO

SERIE
GRUPPO
MASTRO
CONTO
SOTTICONTO
LIV. ACC.

5	06	02	01	12	01	Produttività collettiva - tempo altro					
5	06	02	01	12	02	Produttività Individuale - Progetti Obiettivi - tempo altro					
5	06	02	01	12	03	Indennità di risultato - tempo altro					
5	06	02	01	13		Oneri sociali - tempo indeterminato					
5	06	02	01	13	01	Oneri sociali competenze fisse - tempo indeterminato	53.814,00		34.627,00		57.448,00
5	06	02	01	13	02	Oneri sociali competenze accessorie - tempo indeterminato	980,00		8.110,00		2.283,00
5	06	02	01	14		Oneri sociali - tempo determinato					
5	06	02	01	14	01	Oneri sociali competenze fisse - tempo determinato	33.828,00		39.543,00		13.199,00
5	06	02	01	14	02	Oneri sociali competenze accessorie - tempo determinato	383,00		9.000,00		-
5	06	02	01	15		Oneri sociali - altro					
5	06	02	01	15	01	Oneri sociali competenze fisse - altro					
5	06	02	01	15	02	Oneri sociali competenze accessorie - altro					
5	06	02	01	16		Accantonamento TFR - tempo indeterminato					
5	06	02	01	17		Accantonamento TFR - tempo determinato					
5	06	02	01	18		Accantonamento TFR - altro					
5	06	02	01	19		Altri costi del personale - tempo indeterminato					
5	06	02	01	19	01	Assistenza Domiciliare Integrata (A.D.I.) - tempo indeterminato					
5	06	02	01	19	02	Ferie non godute - tempo indeterminato					
5	06	02	01	19	03	Prestazioni casa circondariale - tempo indeterminato					
5	06	02	01	19	04	Indennità di missione - tempo indeterminato	2.238,00				
5	06	02	01	19	05	Altri costi del personale - tempo determinato			5.000,00		1.260,00
5	06	02	01	20		Altri costi del personale - tempo determinato			20.000,00		5.000,00
5	06	02	01	20	01	Assistenza Domiciliare Integrata (A.D.I.) - tempo determinato					
5	06	02	01	20	02	Ferie non godute - tempo determinato					
5	06	02	01	20	03	Prestazioni casa Circondariale - tempo determinato					
5	06	02	01	20	04	Indennità di missione - tempo determinato					5.000,00
5	06	02	01	20	05	Altri costi del personale - tempo determinato					27.000,00
5	06	02	01	21		Altri costi del personale - altro					
5	06	02	01	21	01	Assistenza Domiciliare Integrata (A.D.I.) - altro					
5	06	02	01	21	02	Ferie non godute - altro					
5	06	02	01	21	03	Prestazioni casa circondariale - altro					
5	06	02	01	21	04	Indennità di missione - altro					
5	06	02	01	21	05	Altri costi del personale - altro					
						Totale	428.373,00		476.280,00		369.606,00
5	06					TOTALE COSTO PERSONALE DEL RUOLO PROFESSIONALE	1.119.802,00		1.137.068,00		1.101.383,00
5	07					PERSONALE DEL RUOLO TECNICO					
5	07	01				COSTO DEL PERSONALE DIRIGENTE RUOLO TECNICO					
5	07	01	01			Costo del personale dirigente ruolo tecnico					
5	07	01	01	01		Retribuzione tabellare - tempo indeterminato	1.319.837,00		1.390.000,00		1.253.553,00
5	07	01	01	02		Retribuzione tabellare - tempo determinato	86.904,00		90.000,00		87.834,00
5	07	01	01	03		Retribuzione tabellare - altro					
5	07	01	01	04		Retribuzione di posizione - tempo indeterminato					
5	07	01	01	05		Retribuzione di posizione - tempo determinato	358.850,00		312.000,00		373.299,00
5	07	01	01	06		Retribuzione di posizione - altro	2.222,00		2.000,00		2.258,00
5	07	01	01	07		Indennità da particolari condizioni di lavoro - tempo indeterminato					
5	07	01	01	07	01	Straordinario - tempo indeterminato					
5	07	01	01	07	02	Indennità notturna e festiva - tempo indeterminato					
5	07	01	01	07	03	Indennità di reperibilità - tempo indeterminato					
5	07	01	01	07	04	Indennità Guardia Notturna - tempo indeterminato					
5	07	01	01	07	05	Indennità RX - tempo indeterminato					
5	07	01	01	07	06	Polizia Giudiziaria - tempo indeterminato					
5	07	01	01	07	08	Indennità da particolari condizioni di lavoro - tempo determinato					
5	07	01	01	08	01	Straordinario - tempo determinato					
5	07	01	01	08	02	Indennità notturna e festiva - tempo determinato					
5	07	01	01	08	03	Indennità di reperibilità - tempo determinato					
5	07	01	01	08	04	Indennità Guardia Notturna - tempo determinato					
5	07	01	01	08	05	Indennità RX - tempo determinato					
5	07	01	01	08	06	Polizia Giudiziaria - tempo determinato					
5	07	01	01	09		Indennità da particolari condizioni di lavoro - altro					
5	07	01	01	09	01	Straordinario - altro					
5	07	01	01	09	02	Indennità notturna e festiva - altro					
5	07	01	01	09	03	Indennità di reperibilità - altro					

Bilancio di esercizio 2015

PIANO DEI CONTI DELLA CONTABILITÀ GENERALE F. B. 2015 - ESERCIZIO 2014 U. 2015 - P. 2015 - RIFORMULATO

SOTTOCONTI

MASTRO

GRUPPO

SERIE

5	07	02	01	07	02	Indennità notturna e festiva - tempo indeterminato	462.100,00	520.000,00	427.712,00
5	07	02	01	07	03	Indennità di reperibilità - tempo indeterminato	680.735,00	650.000,00	688.587,00
5	07	02	01	07	04	Indennità RX - tempo indeterminato	-	-	723,00
5	07	02	01	07	05	Polizia Giudiziaria - tempo indeterminato	1.085,00	-	-
5	07	02	01	07	06	Indennità previste art. 49-50-51/DPR 384/90 - tempo indeterminato	389.662,00	400.000,00	372.882,00
5	07	02	01	07	07	Indennità ADI art. 26 - tempo indeterminato	7.061,00	5.000,00	9.332,00
5	07	02	01	07	08	Indennità SERT art. 27 - tempo indeterminato	13.858,00	4.000,00	14.777,00
						Compensi per lavoro straordinario e remunerazione di particolari condizioni di disagio, pericolo o danno - tempo determinato			
5	07	02	01	08	01	Strordinario - tempo determinato	255.288,00	280.000,00	287.299,00
5	07	02	01	08	02	Indennità notturna e festiva - tempo determinato	106.468,00	117.000,00	104.303,00
5	07	02	01	08	03	Indennità di reperibilità - tempo determinato	138.112,00	150.000,00	150.583,00
5	07	02	01	08	04	Indennità RX - tempo determinato	-	-	-
5	07	02	01	08	05	Polizia Giudiziaria - tempo determinato	-	-	-
5	07	02	01	08	06	Indennità previste art. 49-50-51/DPR 384/90 - tempo determinato	101.681,00	105.000,00	99.178,00
5	07	02	01	08	07	Indennità ADI art. 26 - tempo determinato	490,00	1.000,00	795,00
5	07	02	01	08	08	Indennità SERT art. 27 - tempo determinato	128,00	1.000,00	131,00
						Compensi per lavoro straordinario e remunerazione di particolari condizioni di disagio, pericolo o danno - altro			
5	07	02	01	08	01	Strordinario - altro			
5	07	02	01	09	01	Indennità notturna e festiva - altro			
5	07	02	01	09	02	Indennità di reperibilità - altro			
5	07	02	01	09	03	Indennità RX - altro			
5	07	02	01	09	04	Polizia Giudiziaria - altro			
5	07	02	01	09	05	Indennità previste art. 49-50-51/DPR 384/90 - altro			
5	07	02	01	09	06	Indennità ADI art. 26 - altro			
5	07	02	01	09	07	Indennità SERT art. 27 - altro			
5	07	02	01	09	08	Produttività collettiva per il miglioramento dei servizi e il premio della qualità delle prestazioni individuali - tempo indeterminato			
5	07	02	01	10	01	Produttività collettiva - tempo indeterminato	352.679,00	900.000,00	411.154,00
5	07	02	01	10	02	Produttività Individuale - Progetti Obiettivi - tempo indeterminato			
5	07	02	01	10	03	Indennità di risultato - tempo indeterminato			
5	07	02	01	11	01	Produttività collettiva per il miglioramento dei servizi e il premio della qualità delle prestazioni individuali - tempo determinato			
5	07	02	01	11	01	Produttività collettiva - tempo determinato			
5	07	02	01	11	02	Produttività Individuale - Progetti Obiettivi - tempo determinato			
5	07	02	01	11	03	Indennità di risultato - tempo determinato			
5	07	02	01	11	03	Produttività collettiva per il miglioramento dei servizi e il premio della qualità delle prestazioni individuali - altro			
5	07	02	01	12	01	Produttività collettiva - tempo altro			
5	07	02	01	12	01	Produttività Individuale - Progetti Obiettivi - tempo altro			
5	07	02	01	12	02	Indennità di risultato - tempo altro			
5	07	02	01	12	03	Oneri sociali - tempo indeterminato			
5	07	02	01	13	01	Oneri sociali competenze fisse - tempo indeterminato	6.078.045,00	5.838.893,00	5.793.628,00
5	07	02	01	13	02	Oneri sociali competenze accessorie - tempo indeterminato	894.095,00	990.000,00	836.786,00
5	07	02	01	14	01	Oneri sociali - tempo determinato			
5	07	02	01	14	01	Oneri sociali competenze fisse - tempo determinato	813.786,00	666.000,00	780.888,00
5	07	02	01	14	02	Oneri sociali competenze accessorie - tempo determinato	254.397,00	206.192,00	213.923,00
5	07	02	01	15	01	Oneri sociali - altro			
5	07	02	01	15	01	Oneri sociali competenze fisse - altro			
5	07	02	01	15	02	Oneri sociali competenze accessorie - altro			
5	07	02	01	16	01	Accantonamento IFR - tempo indeterminato			
5	07	02	01	17	01	Accantonamento IFR - tempo determinato			
5	07	02	01	18	01	Accantonamento TFR - altro			
5	07	02	01	19	01	Altri costi del personale - tempo indeterminato			
5	07	02	01	19	01	Assistenza Domiciliare Integrata (A.D.I.) - tempo indeterminato	4.020,00		4.439,00
5	07	02	01	19	02	Ferie non godute - tempo indeterminato			
5	07	02	01	19	03	Prestazioni casa Circondariale - tempo indeterminato			
5	07	02	01	19	04	Indennità di missione - tempo indeterminato			
5	07	02	01	19	05	Altri costi del personale - tempo indeterminato	203.861,00	200.000,00	202.825,00
5	07	02	01	20	01	Altri costi del personale - tempo determinato	65.725,00	150.000,00	153.412,00
5	07	02	01	20	01	Assistenza Domiciliare Integrata (A.D.I.) - tempo determinato			

Bilancio di esercizio 2015

PIANO DEI CONTI DELLA CONTABILITÀ GENERALE

Bilancio di esercizio 2015

INFORMATO

SI RIE	GRUPPO	MASTRO	CONTO	SOTTOCONTO	DESCRIZIONE	2014	2015
5	07	02	01	02	Ferie non godute - tempo determinato		
5	07	02	01	03	Prestazioni casa circondantale - tempo determinato		
5	07	02	01	04	Indennità di missione - tempo determinato	25.615,00	20.000,00
5	07	02	01	05	Altri costi del personale - tempo determinato	551,00	10.000,00
5	07	02	01	21	Altri costi del personale - altro		
5	07	02	01	21	Assistenza Domiciliare Integrata (A.D.I.) - altro		
5	07	02	01	21	Ferie non godute - altro		
5	07	02	01	21	Prestazioni casa circondantale - altro		
5	07	02	01	21	Indennità di missione - altro		
5	07	02	01	21	Altri costi del personale - altro		
					Totale	37.508.981,00	36.454.142,00
5	07				PERSONALE DEL RUOLO TECNICO	38.827.932,00	40.634.047,00
5	08				PERSONALE DEL RUOLO AMMINISTRATIVO		
5	08	01			COSTO DEL PERSONALE DIRIGENTE RUOLO AMMINISTRATIVO		
5	08	01	01		Costo del personale dirigente ruolo amministrativo		
5	08	01	01	01	Retribuzione tabellare - tempo indeterminato	819.490,00	700.000,00
5	08	01	01	02	Retribuzione tabellare - tempo determinato		
5	08	01	01	03	Retribuzione tabellare - altro		
5	08	01	01	04	Retribuzione di posizione - tempo indeterminato		
5	08	01	01	05	Retribuzione di posizione - tempo determinato	564.033,00	400.000,00
5	08	01	01	06	Retribuzione di posizione - altro		
5	08	01	01	07	Indennità da particolari condizioni di lavoro - tempo indeterminato		
5	08	01	01	07	Straordinario - tempo indeterminato		
5	08	01	01	07	Indennità notturna e festiva - tempo indeterminato	213,00	
5	08	01	01	07	Indennità notturna e festiva - tempo determinato		
5	08	01	01	07	Indennità di reperibilità - tempo indeterminato		
5	08	01	01	07	Indennità di reperibilità - tempo determinato		
5	08	01	01	07	Indennità Guardia Notturna - tempo indeterminato		
5	08	01	01	07	Indennità RX - tempo indeterminato		
5	08	01	01	07	Polizia Giudiziana - tempo indeterminato		
5	08	01	01	08	Indennità da particolari condizioni di lavoro - tempo determinato		
5	08	01	01	08	Straordinario - tempo determinato		
5	08	01	01	08	Indennità notturna e festiva - tempo determinato		
5	08	01	01	08	Indennità di reperibilità - tempo determinato		
5	08	01	01	08	Indennità Guardia Notturna - tempo determinato		
5	08	01	01	08	Indennità RX - tempo determinato		
5	08	01	01	08	Polizia Giudiziana - tempo determinato		
5	08	01	01	09	Indennità da particolari condizioni di lavoro - altro		
5	08	01	01	09	Straordinario - altro		
5	08	01	01	09	Indennità notturna e festiva - altro		
5	08	01	01	09	Indennità di reperibilità - altro		
5	08	01	01	09	Indennità Guardia Notturna - altro		
5	08	01	01	09	Indennità RX - altro		
5	08	01	01	09	Polizia Giudiziana - altro		
5	08	01	01	10	Retribuzione di risultato - tempo indeterminato		
5	08	01	01	10	Indennità di Risultato - tempo indeterminato		
5	08	01	01	10	Incentivazione alla Produttività - tempo indeterminato	27.976,00	90.000,00
5	08	01	01	11	Retribuzione di risultato - tempo determinato		
5	08	01	01	11	Indennità di Risultato - tempo determinato		
5	08	01	01	11	Incentivazione alla Produttività - tempo determinato		
5	08	01	01	12	Retribuzione di risultato - altro		
5	08	01	01	12	Indennità di Risultato - altro		
5	08	01	01	12	Incentivazione alla Produttività - altro		
5	08	01	01	13	Oneri sociali - tempo indeterminato		
5	08	01	01	13	Oneri sociali competenze fisse - tempo indeterminato	359.552,00	289.300,00
5	08	01	01	13	Oneri sociali competenze accessorie - tempo indeterminato	9.314,00	62.000,00
5	08	01	01	14	Oneri sociali - tempo determinato		
5	08	01	01	14	Oneri sociali competenze fisse - tempo determinato		
5	08	01	01	14	Oneri sociali competenze accessorie - tempo determinato		
5	08	01	01	15	Oneri sociali - altro		
5	08	01	01	15	Oneri sociali competenze fisse - altro		
5	08	01	01	15	Oneri sociali competenze accessorie - altro		
5	08	01	01	16	Accantonamento TFR - tempo indeterminato		

Bilancio di esercizio 2015

PIANO DEI CONTI DELLA CONTABILITÀ GENERALE

SOTTOCONTI
CONTI
MASTRO
GRUPPO
SERIE

5	08	01	01	17	Accantonamento TFR - tempo determinato				
5	08	01	01	18	Accantonamento TFR - altro				
5	08	01	01	19	Altri costi del personale - tempo indeterminato				
5	08	01	01	19	01 Prestazioni Aggiuntive - tempo indeterminato				
5	08	01	01	19	02 Assistenza Domiciliare Integrata (A.D.I.) - tempo indeterminato				
5	08	01	01	19	03 Ferie non godute - tempo indeterminato	5.937,00			
5	08	01	01	19	04 Prestazioni casa circondariale - tempo indeterminato				
5	08	01	01	19	05 Indennità di Missione - tempo indeterminato	22.782,00			20.819,00
5	08	01	01	19	06 Altri costi del personale - tempo indeterminato	6.361,00			12.838,00
5	08	01	01	20	01 Prestazioni Aggiuntive - tempo determinato				
5	08	01	01	20	02 Assistenza Domiciliare Integrata (A.D.I.) - tempo determinato				
5	08	01	01	20	03 Ferie non godute - tempo determinato				
5	08	01	01	20	04 Prestazioni casa circondariale - tempo determinato				
5	08	01	01	20	05 Indennità di Missione - tempo determinato				
5	08	01	01	20	06 Altri costi del personale - tempo determinato				
5	08	01	01	21	01 Prestazioni Aggiuntive - altro				
5	08	01	01	21	02 Assistenza Domiciliare Integrata (A.D.I.) - altro				
5	08	01	01	21	03 Ferie non godute - altro				
5	08	01	01	21	04 Prestazioni casa circondariale - altro				
5	08	01	01	21	05 Indennità di Missione - altro				
5	08	01	01	21	06 Altri costi del personale - altro				
					Totale	1.415.658,00			1.551.459,00
5	08	02			COSTO DEL PERSONALE COMPARTO RUOLO AMMINISTRATIVO				
5	08	02	01		Costo del personale comparto ruolo amministrativo				
5	08	02	01	01	Tabellare di posizione iniziale - tempo indeterminato	13.922.931,00			13.362.932,00
5	08	02	01	02	Tabellare di posizione iniziale - tempo determinato	212.838,00			213.530,00
5	08	02	01	03	Tabellare di posizione iniziale - altro				
5	08	02	01	04	Retribuzione per le fasce retributive, posizioni organizzative, valore comune delle ex indennità di qualificazione professionale e dell'indennità professionale specifica - tempo indeterminato	2.438.457,00			2.332.078,00
5	08	02	01	05	Retribuzione per le fasce retributive, posizioni organizzative, valore comune delle ex indennità di qualificazione professionale e dell'indennità professionale specifica - tempo determinato	18.362,00			27.278,00
5	08	02	01	06	Retribuzione per le fasce retributive, posizioni organizzative, valore comune delle ex indennità di qualificazione professionale e dell'indennità professionale specifica - altro				
5	08	02	01	07	Compensi per lavoro straordinario e remunerazione di particolari condizioni di disagio, pericolo o danno - tempo indeterminato				
5	08	02	01	07	01 Straordinario - tempo indeterminato	481.552,00			519.994,00
5	08	02	01	07	02 Indennità notturna e festiva - tempo indeterminato	26.380,00			27.516,00
5	08	02	01	07	03 Indennità di reperibilità - tempo indeterminato	11.382,00			15.534,00
5	08	02	01	07	04 Indennità RX - tempo indeterminato				
5	08	02	01	07	05 Polizia Giudiziaria - tempo indeterminato	723,00			710,00
5	08	02	01	07	06 Indennità previste art. 49-50-51/DPR 384/90 - tempo indeterminato				
5	08	02	01	07	07 Indennità ADI art. 26 - tempo indeterminato	12.211,00			10.517,00
5	08	02	01	07	08 Indennità SERT art. 27 - tempo indeterminato	3.161,00			3.014,00
5	08	02	01	08	Compensi per lavoro straordinario e remunerazione di particolari condizioni di disagio, pericolo o danno - tempo determinato				
5	08	02	01	08	01 Straordinario - tempo determinato	11.595,00			9.642,00
5	08	02	01	08	02 Indennità notturna e festiva - tempo determinato				
5	08	02	01	08	03 Indennità di reperibilità - tempo determinato				
5	08	02	01	08	04 Indennità RX - tempo determinato				
5	08	02	01	08	05 Polizia Giudiziaria - tempo determinato				
5	08	02	01	08	06 Indennità previste art. 49-50-51/DPR 384/90 - tempo determinato				
5	08	02	01	08	07 Indennità ADI art. 26 - tempo determinato				
5	08	02	01	08	08 Indennità SERT art. 27 - tempo determinato				21,00

Bilancio di esercizio 2015

Bilancio di esercizio 2015
RIFORMULATO

Bilancio di esercizio 2014

PIANO DEI CONTI DELLA CONTABILITA' GENERALE

LY ACC

SOTTOCONTO


CONTO

MASTRO

GRUPPO

SERIE

5	12	01	01	Ammortamenti di impianti e macchinari sanitari		583.388,00	583.388,00	583.388,00
5	12	01	02	Ammortamenti di impianti e macchinari non sanitari		382.868,00	382.868,00	382.868,00
5	12	01	03	Ammortamenti di attrezzature sanitarie e scientifiche		1.094.490,00	2.675.609,00	1.836.642,00
5	12	01	04	Ammortamenti di attrezzature generiche		23.748,00		40.876,00
5	12	01	05	Ammortamenti di mobili e arredi		747.653,00	692.773,00	760.166,00
5	12	01	06	Ammortamenti di Ambulanze		24.370,00		517.448,00
5	12	01	07	Ammortamenti di Automezzi				
5	12	01	08	Ammortamenti di Altri mezzi di trasporto				
5	12	01	09	Ammortamenti di altri beni materiali		248.880,00	567.240,00	197.213,00
5	12	01	09	Ammortamenti di altri beni materiali	Totale	3.105.397,00	4.899.498,00	4.319.992,00
5	12			TOTALE AMMORTAMENTI DELLE ALTRE IMMOBILIZZAZIONI MATERIALI		3.105.397,00	4.899.498,00	4.319.992,00
5	13			SVALUTAZIONE DELLE IMMOBILIZZAZIONI E DEI CREDITI				
5	13	01	01	Svalutazione delle immobilizzazioni immateriali e materiali				
5	13	02	01	Svalutazione dei crediti				
5	13	02	01	Svalutazione dei crediti	Totale			2.800.000,00
5	14			RIMANENZE INIZIALI				2.800.000,00
5	14	01	01	Prodotti farmaceutici ed emoderivati				
5	14	01	01	Medicinali con AIC, ad eccezione di vaccini ed emoderivati di produzione regionale		14.906.734,00	11.380.000,00	16.405.119,00
5	14	01	02	Medicinali senza AIC				
5	14	01	03	Emoderivati di produzione regionale		128.023,00	150.000,00	104.713,00
5	14	01	04	Ossigeno con AIC		9.737,00	30.000,00	189.003,00
5	14	01	05	Ossigeno senza AIC				
5	14	01	06	Materiali per emodialisi con AIC		42.086,00	300.000,00	181.622,00
5	14	01	07	Materiali per emodialisi senza AIC				
5	14	01	08	Gas medicali con AIC				
5	14	01	09	Gas medicali senza AIC				536,00
5	14	01	10	Mezzi di contrasto con AIC		41.130,00	50.000,00	45.143,00
5	14	01	11	Mezzi di contrasto senza AIC				
5	14	01	02	Sangue				
5	14	01	02	da pubblico (Aziende sanitarie pubbliche della Regione) - Mobilita intraregionale				
5	14	01	02	da pubblico (Aziende sanitarie pubbliche extra Regione) - Mobilita extraregionale				
5	14	01	02	da altri soggetti				
5	14	01	03	Dispositivi medici		69.790,00	100.000,00	34.111,00
5	14	01	03	Dispositivi medico diagnostici in vitro (IVD)				
5	14	01	03	Dispositivi medici		319.504,00	250.000,00	482.889,00
5	14	01	03	Dispositivi medici impiantabili attivi		1.396.174,00	1.400.000,00	1.030.731,00
5	14	01	04	Prodotti chirurgici				
5	14	01	04	Prodotti dietetici		100.467,00	100.000,00	127.999,00
5	14	01	04	Prodotti dietetici				
5	14	01	05	Materiali per la profilassi (vaccin)		241.415,00	250.000,00	287.159,00
5	14	01	05	Materiali per la profilassi (vaccin)				
5	14	01	06	Prodotti chimici		38.478,00	100.000,00	220.465,00
5	14	01	06	Prodotti chimici				
5	14	01	07	Materiali e Prodotti per uso veterinario				
5	14	01	07	Farmaci per uso veterinario		22.055,00	10.000,00	4.182,00



Bilancio di esercizio 2015

SPR	GRUPPO	MASTRO	CONTO	SOTTOCONTO	LI. ARG.	PIANO DEI CONTI DELLA CONTABILITÀ GENERALE	Bilancio esercizio 2014	Bilancio esercizio 2015	Bilancio esercizio 2015	RIORIGINATO
5	14	01	02			Altri materiali e prodotti per uso veterinario				2.577,00
5	14	01	08			Altri beni sanitari			10.000,00	210,00
5	14	01	08	01		Altri beni e prodotti sanitari			14.200.000,00	19.116.459,00
						Totale	17.315.593,00			
5	14	02				RIMANENZE NON SANITARIE INIZIALI				
5	14	02	01			Rimanenze non sanitarie iniziali				
5	14	02	01	01		Prodotti alimentari	17.060,00		15.000,00	3.924,00
5	14	02	01	02		Materiali di guardaroba, di pulizia, e di convivenza in genere	155.985,00		150.000,00	107.753,00
5	14	02	01	03		Combustibili, carburanti e lubrificanti				
5	14	02	01	04		Supporti informatici e cancelleria	667.909,00		575.000,00	390.321,00
5	14	02	01	05		Materiale per la manutenzione	65.847,00		50.000,00	26.483,00
5	14	02	01	06		Altri beni non sanitari	33.754,00		10.000,00	2.573,00
						Totale	920.555,00		800.000,00	531.054,00
5	14					TOTALE RIMANENZE INIZIALI	920.555,00		800.000,00	531.054,00
5	15					ACCANTONAMENTI DELL'ESERCIZIO	18.236.146,00		15.000.000,00	19.647.513,00
5	15	01				ACCANTONAMENTI PER RISCHI				
5	15	01	01			Accantonamenti per cause civili ed oneri processuali				
5	15	01	01	01		Accantonamenti per cause civili ed oneri processuali	10.000.000,00		1.500.000,00	4.562.562,00
5	15	01	02			Accantonamenti per contenzioso personale dipendente				
5	15	01	02	01		Accantonamenti per contenzioso personale dipendente	1.000.000,00		500.000,00	3.465.361,00
5	15	01	03			Accantonamenti per rischi connessi all'acquisto di prestazioni sanitarie da privato				
5	15	01	03	01		Accantonamenti per rischi connessi all'acquisto di prestazioni sanitarie da privato				
5	15	01	04			Accantonamenti per copertura diretta dei rischi (autoassicurazione)				
5	15	01	04	01		Accantonamenti per copertura diretta dei rischi (autoassicurazione)	500.000,00			493.689,00
5	15	01	05			Altri accantonamenti per rischi				
5	15	01	05	01		Altri accantonamenti per rischi				
						Totale	11.500.000,00		2.000.000,00	8.521.611,00
5	15	02				ACCANTONAMENTI PER PREMIO DI OPEROSITÀ (SUMA)				
5	15	02	01			Accantonamenti per premio di operosità (SUMA)				
5	15	02	01	01		Accantonamenti per premio di operosità (SUMA)	1.000.000,00		1.000.000,00	200.000,00
						Totale	1.000.000,00		1.000.000,00	200.000,00
5	15	03				ACCANTONAMENTI PER QUOTE INUTILIZZATE DI CONTRIBUTI				
5	15	03	01			Accantonamenti per quote inutilizzate di contributi da Regione e Prov. Aut. per quota F.S. vincolato				
5	15	03	01	01		Accantonamenti per quote inutilizzate contributi da Regione per quota rinnovo convenzioni L. 133/08				
5	15	03	01	02		Accantonamenti per quote inutilizzate contributi da Regione per quota emersione extracomunitari L. 102/09				
5	15	03	01	03		Accantonamenti per quote inutilizzate contributi da Regione per quota medicina Penitenziaria Divo 230/99	78.163,00			92.716,00
5	15	03	01	04		Accantonamenti per quote inutilizzate contributi da Regione per quota Irseniani L. 31/86				
5	15	03	01	05		Accantonamenti per quote inutilizzate contributi da Regione per quota Fibrosi Cistica L. 562/98				
5	15	03	01	06		Accantonamenti per quote inutilizzate contributi da Regione per quota Extracomunitari irregolari L. 40/96				
5	15	03	01	07		Fondo esclusività L. 488/99				
5	15	03	01	08		Accantonamenti per quote inutilizzate contributi da Regione per quota Borse studio MG L. 109/88				
5	15	03	01	09		Accantonamenti per quote inutilizzate contributi da Regione per quota Veterinaria L. 218/88				
5	15	03	01	10		Accantonamenti per quote inutilizzate contributi da Regione per quota Aids L. 135/90				
5	15	03	01	11		Accantonamenti per quote inutilizzate contributi da Regione per quota Progetti di PSN L. 662/96				
5	15	03	01	12		Accantonamenti per quote inutilizzate contributi da Regione per quota Mutui pre-riforma				

Bilancio di esercizio 2015

PIANO DEI CONTI DELLA CONTABILITÀ GENERALE BANCHEGGIO 2015 BANCHEGGIO 2015 RIFORMULATO

5	15	03	01	13	Accantonamenti per quote inutilizzate contributi da Regione per quota Borse studio specializzandi					
5	15	03	01	14	Accantonamenti per quote inutilizzate contributi da Regione per altro (extra fondi) vincolati	1.999.737,00		2.000.000,00		541.116,00
5	15	03	02		Accantonamenti per quote inutilizzate di contributi da soggetti pubblici (extra fondi) vincolati					
5	15	03	02	01	Accantonamenti per quote inutilizzate di contributi da soggetti pubblici (extra fondi) vincolati					
5	15	03	03		Accantonamenti per quote inutilizzate di contributi da soggetti pubblici per ricerca					
5	15	03	03	01	Accantonamenti per quote inutilizzate di contributi da soggetti pubblici per ricerca					
5	15	03	04		Accantonamenti per quote inutilizzate contributi vincolati da privati					
5	15	03	04	01	Accantonamenti per quote inutilizzate contributi vincolati da privati					
5	15	04			Totale	2.077.900,00		2.000.000,00		633.832,00
5	15	04			ALTRI ACCANTONAMENTI					
5	15	04	01		Accantonamenti per interessi di mora					
5	15	04	01	01	Accantonamenti per interessi di mora	1.000.000,00		500.000,00		555.626,00
5	15	04	02	01	Acc. Rinnovi convenzioni MMG/P.LI S/MCA ed altri	692.538,00		675.000,00		681.000,00
5	15	04	03	01	Acc. Rinnovi convenzioni Medici Sumai	165.822,00		154.000,00		152.000,00
5	15	04	04	01	Acc. Rinnovi contratti - d'ingegneria medica					
5	15	04	05	01	Acc. Rinnovi contratti - dirigenza non medica					
5	15	04	06	01	Acc. Rinnovi contratti - comparto					
5	15	04	07	01	Accantonamenti Fondo Imposte per contenziosi tributari					
5	15	04	07	02	Altri accantonamenti	276.607,00		1.379.000,00		236.011,00
5	15	04			Totale	2.134.967,00		1.379.000,00		1.824.637,00
5	15				TOTALE ACCANTONAMENTI DELL'ESERCIZIO	16.742.867,00		8.329.060,00		10.990.090,00
5	15				PROVENTI E ONERI FINANZIARI					
6	01				INTERESSI ATTIVI					
6	01	01			INTERESSI ATTIVI SU C/RESORERIA					
6	01	01	01		Interessi attivi su c/resoreria					
6	01	02			INTERESSI ATTIVI SU C/C POSTALI E BANCARI					
6	01	02	01		Interessi attivi su c/c postali e bancari	15.100,00		10.000,00		10.405,00
6	01	03			ALTRI INTERESSI ATTIVI					
6	01	03	01		Altri interessi attivi					
6	02				Totale	15.100,00		10.000,00		10.405,00
6	02				ALTRI PROVENTI					
6	02	01			PROVENTI DA PARTECIPAZIONI					
6	02	01	01		Proventi da partecipazioni					
6	02	01	01	01	Proventi da partecipazioni					
6	02	02			PROVENTI FINANZIARI DA CREDITI ISCRITTI NELLE IMMOBILIZZAZIONI					
6	02	02	01		Proventi finanziari da crediti iscritti nelle immobilizzazioni					
6	02	02	01	01	Proventi finanziari da crediti iscritti nelle immobilizzazioni					
6	02	03			PROVENTI FINANZIARI DA TITOLI ISCRITTI NELLE IMMOBILIZZAZIONI					
6	02	03	01		Proventi finanziari da titoli iscritti nelle immobilizzazioni					
6	02	03	01	01	Proventi finanziari da titoli iscritti nelle immobilizzazioni					
6	02	04			ALTRI PROVENTI FINANZIARI DIVERSI DAI PRECEDENTI					
6	02	04	01		Altri proventi finanziari diversi dai precedenti					
6	02	05			UTILI SU CAMBI					
6	02	05	01		Utili su cambi					
6	03				Totale					
6	03				INTERESSI PASSIVI					

Bilancio di esercizio 2015

PIANO DEI CONTI DELLA CONTABILITÀ GENERALE

Bilancio Pluriennale 2015

Bilancio Pluriennale 2015

Bilancio Pluriennale 2015

Bilancio Pluriennale 2015

SFIRIF	GRUPPO	MASTRO	CONTRO	SOTTOCENTRO	DESCRIZIONE	2015	2014	2013
6	03	01	01		INTERESSI PASSIVI SU CIC TESORERIA			
6	03	01	01	01	Interessi passivi su cic tesoreria	5.892.211,00	1.500.000,00	4.422.230,00
6	03	02	01		INTERESSI PASSIVI SU MUTUI			
6	03	02	01	01	Interessi passivi su mutui			
6	03	03	01		ALTRI INTERESSI PASSIVI			
6	03	03	01	01	Altri interessi passivi	16.460.724,00	500.000,00	2.530.533,00
6	04				Totale	22.352.935,00	2.000.000,00	6.952.763,00
6	04	01			ALTRI ONERI FINANZIARI			
6	04	01	01		Altri oneri finanziari			4.486.097,00
6	04	02	01		PERDITE SU CAMBI			
6	04	02	01	01	Perdite su cambi			
6					Totale	22.352.935,00	1.500.000,00	11.438.830,00
7	01				TOTALE PROVENTI E ONERI FINANZIARI			
7	01				RETTEGHE DI VALORE DI ATTIVITÀ FINANZIARIE			
7	01				RIVALUTAZIONI			
7	01	01			Rivalutazioni			
7	01	01	01		Rivalutazioni			
7	02				Totale			
7	02	01			SVALUTAZIONI			
7	02	01	01		Svalutazioni			
7	02	01	01	01	Svalutazioni			
7					Totale			
8	01				PROVENTI E ONERI STRAORDINARI			
8	01	01			PROVENTI STRAORDINARI			
8	01	01	01		PLUSVALENZE			
8	01	01	01	01	Plusvalenze			
8	01	01	01	01	Plusvalenze			
8	01	02			Totale			
8	01	02	01		ALTRI PROVENTI STRAORDINARI			
8	01	02	01	01	Proventi da donazioni e liberalità diverse			
8	01	02	01	01	Proventi da donazioni e liberalità diverse			
8	01	02	02		Sopravvenienze attive			
8	01	02	02	01	Sopravvenienze attive v/Asp-AO, IRCCS, AOU della Regione			
8	01	02	02	02	Sopravvenienze attive v/Asp-AO, IRCCS, AOU della Regione relative alla mobilità intraregionale			
8	01	02	02	03	Sopravvenienze attive v/terzi relative alla mobilità extraregionale			
8	01	02	02	04	Sopravvenienze attive v/terzi relative al personale			
8	01	02	02	05	Sopravvenienze attive v/terzi relative alle convenzioni con medici di base			
8	01	02	02	06	Sopravvenienze attive v/terzi relative alle convenzioni per la specialistica	394.859,00		
8	01	02	02	07	Sopravvenienze attive v/terzi relative all'acquisto prestat. sanitarie da operatori accreditati	108.861,00		958.838,00
8	01	02	02	08	Sopravvenienze attive v/terzi relative all'acquisto di beni e servizi	3.037.026,00	1.000.000,00	1.023.993,00
8	01	02	02	09	Altra sopravvenienze attive v/terzi	1.642.256,00	500.000,00	5.442.113,00
8	01	02	03		Insistenze attive			
8	01	02	03	01	Insistenze attive v/Asp-AO, IRCCS, AOU della Regione			
8	01	02	03	02	Insistenze attive v/Asp-AO, IRCCS, AOU relative alla mobilità extraregionale			
8	01	02	03	03	Insistenze attive v/terzi relative alla mobilità extraregionale			
8	01	02	03	04	Insistenze attive v/terzi relative al personale	531.074,00		4.693.326,00
8	01	02	03	05	Insistenze attive v/terzi relative alle convenzioni con medici di base			
8	01	02	03	06	Insistenze attive v/terzi relative alle convenzioni per la specialistica			

Bilancio di esercizio 2015

PIANO DEI CONTI DELLA CONTABILITÀ GENERALE

Bilancio approvato dal Consiglio Provinciale di Cosenza

Bilancio approvato dal Consiglio Provinciale di Cosenza

Bilancio approvato dal Consiglio Provinciale di Cosenza

Bilancio approvato dal Consiglio Provinciale di Cosenza

Bilancio approvato dal Consiglio Provinciale di Cosenza

SERIE	GRUPPO	MASTRO	CONTO	SOTTOCONTO	LIV. AGG.	DESCRIZIONE	2014	2015
8	01	02	03	07		Insussistenze attive v/terzi relative all'acquisto prestat. sanitarie da operatori accreditati		
8	01	02	03	08		Insussistenze attive v/terzi relative all'acquisto di beni e servizi	675.092,00	
8	01	02	03	09		Altre insussistenze attive v/terzi		500.000,00
8	01	02	04			Altri proventi straordinari		
8	01	02	04	01		Altri proventi straordinari	2.164,00	
						Totale	6.397.332,00	2.000.000,00
8	01					TOTALE PROVENTI STRAORDINARI	6.397.332,00	2.000.000,00
8	02					ONERI STRAORDINARI		13.924.790,00
8	02	01				MINUSVALENZE		13.924.790,00
8	02	01	01			Minusvalenze		
8	02	01	01	01		Minusvalenze		
						Totale		
8	02	02				ALTRI ONERI STRAORDINARI		
8	02	02	01			Oneri tributari da esercizi precedenti		
8	02	02	01	01		Oneri tributari da esercizi precedenti		
8	02	02	02			Oneri da cause civili ad oneri processuali		
8	02	02	02	01		Oneri da cause civili ad oneri processuali		
8	02	02	03			Soppravvenienze passive		
8	02	02	03	01		Soppravvenienze passive v/Asp-AO, IRCCS, AOU della Regione		
8	02	02	03	01		Soppravvenienze passive v/Asp-AO, IRCCS, AOU della Regione relative alla mobilità intraregionale		148.446,00
8	02	02	03	02				
8	02	02	03	03		Soppravvenienze passive v/terzi relative alla mobilità extraregionale		
8	02	02	03	04		Soppravvenienze passive v/terzi relative al personale - dirigenza medica e veterinaria - per arretrati CCNL		
8	02	02	03	04		Soppravvenienze passive v/terzi relative al personale - dirigenza medica e veterinaria - Varie	9.547,00	21.000,00
8	02	02	03	05		Soppravvenienze passive v/terzi relative al personale - altra dirigenza non medica - per arretrati CCNL		3.996,00
8	02	02	03	06		Soppravvenienze passive v/terzi relative al personale - altra dirigenza non medica - Varie		150.000,00
8	02	02	03	07		Soppravvenienze passive v/terzi relative al personale - comparto - per arretrati CCNL		
8	02	02	03	08				
8	02	02	03	09		Soppravvenienze passive v/terzi relative al personale - comparto - Varie	45.837,00	150.000,00
8	02	02	03	10		Soppravvenienze passive v/terzi relative alle convenzioni con i MMG per arretrati da rinnovi ACNL		
8	02	02	03	11		Soppravvenienze passive v/terzi relative alle convenzioni con i MMG - Varie		
8	02	02	03	12		Soppravvenienze passive v/terzi relative alle convenzioni con i PLS per arretrati da rinnovi ACNL		
8	02	02	03	13		Soppravvenienze passive v/terzi relative alle convenzioni con i PLS - Varie		
8	02	02	03	14		Soppravvenienze passive v/terzi relative alle convenzioni per la specialistica		
8	02	02	03	15		Soppravvenienze passive v/terzi relative all'acquisto prestat. sanitarie da operatori accreditati	162.525,00	
8	02	02	03	16		Soppravvenienze passive v/terzi relative all'acquisto di beni e servizi		
8	02	02	03	17		Altre soppravvenienze passive v/terzi	5.648.708,00	1.400.000,00
8	02	02	04			Insussistenze passive	86.076,00	500.000,00
8	02	02	04	01		Insussistenze passive v/Asp-AO, IRCCS, AOU della Regione		
8	02	02	04	02		Insussistenze passive v/terzi relative alla mobilità extraregionale		
8	02	02	04	03		Insussistenze passive v/terzi relative al personale		
8	02	02	04	04		Insussistenze passive v/terzi relative alle convenzioni con medici di base e pediatra di libera scelta		
8	02	02	04	05		Insussistenze passive v/terzi relative alle convenzioni per la specialistica		
8	02	02	04	06		Insussistenze passive v/terzi relative all'acquisto prestat. sanitarie da operatori accreditati		
8	02	02	04	07		Insussistenze passive v/terzi relative all'acquisto di beni e servizi		
8	02	02	04	08		Altre insussistenze passive v/terzi		
8	02	02	05			Altri oneri straordinari		

