

**REGIONE CALABRIA
AZIENDA SANITARIA PROVINCIALE DI COSENZA**

DELIBERAZIONE DEL COMMISSARIO STRAORDINARIO N. 1619 DEL 9 SET. 2015

**Oggetto: Presa d'atto nota prot. 208340 del 3 luglio 2015 - Regione Calabria -
Dipartimento Tutela della Salute - Bilancio d'esercizio 2014 -
Adozione/ristrutturazione**

Il Commissario Straordinario Dott. Gianfranco Filippelli, nominato con D.P.G.R. n. 32 del 27 marzo 2015, adotta la seguente deliberazione in merito all'argomento indicato in oggetto, assistito dal Direttore Sanitario Dott. Francesco Laviola e dal Direttore Amministrativo Dott. Sergio Diego

STRUTTURA PROPONENTE U.O.C. Gestione Risorse Economiche e Finanziarie

Il Dirigente U.O.C GESTIONE Risorse Economiche e Finanziarie propone al Commissario Straordinario l'adozione del presente atto del quale ha accertato la regolarità tecnico-procedurale.

IL RESPONSABILE DEL PROCEDIMENTO

Dr. Nicola Mastrota

IL DIRIGENTE RESPONSABILE

Dr.ssa Aurora De Ciancio

Visto del Direttore del Dipartimento

Timbro e Firma

Il Responsabile del conto economico n. _____

Dott.

IL DIRETTORE DELL'U.O. C. Gestione Risorse Economiche e Finanziarie

Atteso che la spesa di € _____ scaturente dalla presente proposta è stata prenotata al conto n. _____ del bilancio economico preventivo _____ che presenta idonea copertura.

PREMESSO

- **Che** la Regione Calabria – Dipartimento Tutela della Salute e Politiche Sanitarie – con nota prot. 118039/SIAR del 15 aprile 2015 ha definito gli step procedurali per la predisposizione del Bilancio d’esercizio anno 2014 e dei Flussi Informativi – Modelli CE e SP 2014 per le Aziende del Servizio Sanitario Regionale;
- **Che** con delibera n. 753 del 30 aprile 2015 è stato adottato il Bilancio di esercizio anno 2014;
- **Che**, per come indicato nella suddetta nota, preventivamente, sono stati trasmessi alla Regione Calabria – Dipartimento Tutela della Salute – Settore Economico, i modelli CE ed SP anno 2014 con i relativi prospetti integrativi, il Rendiconto Finanziario, gli Schemi di Bilancio ai sensi del D. Lgs. 118/2011 al fine di agevolare le operazioni di analisi, verifica e controllo dei dati da parte del suddetto Dipartimento;
- **Che** in data 20 maggio 2015 presso il Dipartimento Tutela della Salute – Settore Economico si è svolto un incontro in cui è stata esaminata tutta la documentazione trasmessa relativa al Bilancio di esercizio anno 2014;
- **Che** in fase di incontro l’Azienda è stata invitata a rivedere alcune voci di bilancio per come riportato nel relativo verbale;
- **Che** con mail del 17/06/2015 il Dipartimento Tutela della Salute – Settore Economico ha inviato la seguente documentazione:
 - a) Trasferimenti 2014;
 - b) Assegnazioni anno 2014;
 - c) Crediti V/Regione al 31/12/2014 CO.GE.;
 - d) Crediti V/Regione al 31/12/2014 CO.FI.;
 - e) Finanziamenti per Investimenti Anno 2014;
 - f) Ricavi CE consuntivo 2014;
 - g) Riepilogo Contributi per Ripiano Debito Pregresso;
 - h) Riepilogo contributi per ripiano perdite 2008/2012;
 - i) Riepilogo pagamento debito pregresso tramite funzionario delegato;
- **Che** con nota prot. 208340 del 03 luglio 2015, avente ad oggetto: “*Bilancio di esercizio 2014 – Adozione/Riformulazione*”, che si allega in copia, il Direttore Generale del Dipartimento Tutela della Salute ha comunicato alle aziende che avevano adottato il Bilancio 2014 anteriormente alla data del 17/06/2015 di provvedere, qualora vi fossero differenze con i dati dei modelli economici ministeriali presenti sulla base informativa NSIS riconciliati, alla **riformulazione** del bilancio d’esercizio 2014 e garantire l’allineamento tra i dati di questi e quelli dei modelli economici ministeriali da allegare al documento contabile;
- **Che** l’Azienda, pertanto, ha dovuto precedere ad una riformulazione del bilancio d’esercizio 2014 tenendo conto dei dati definitivi comunicati con mail del 17/06/2015;
- **Che** il bilancio di esercizio deve rappresentare con chiarezza, in modo corretto e veritiero, la situazione economico – patrimoniale del periodo di riferimento;

- **Che** il bilancio di esercizio è stato redatto secondo la vigente normativa nazionale, con particolare riferimento al D. Lgs. 118/2011, e secondo la normativa regionale, tra cui le direttive regionali, vigenti, in materia di contabilità economico – patrimoniale, i decreti commissariali che determinano un impatto sulla contabilità aziendale nonché tenuto conto delle disposizioni contenute nella nota regionale sopra citata;
- **Che** si è tenuto conto degli articoli 2426 e seguenti del Codice Civile, dei principi contabili nazionali redatti dal Consiglio Nazionale dei Dottori Commercialisti e Ragionieri, dei principi contabili internazionali IAS e IPSAS, nei limiti in cui questi interpretano ed integrano la normativa nazionale e regionale;
- **Che** con D.C.A. n° 42 del 21 maggio 2015 sono state assegnate le risorse per garantire i LEA anno 2014;
- **Che** il bilancio d'esercizio è stato redatto in conformità a quanto stabilito dal D. Lgs. 118/2011 ed è costituito da:
 - a) **STATO PATRIMONIALE;**
 - b) **CONTO ECONOMICO;**
 - c) **RENDICONTO FINANZIARIO;**
 - d) **NOTA INTEGRATIVA;**

ed è corredato dalla **RELAZIONE SULLA GESTIONE**

- **Che** lo Stato Patrimoniale, il Conto Economico, il Rendiconto Finanziario, la Nota Integrativa e la Relazione sulla Gestione sono stati predisposti secondo gli schemi previsti dal D. Lgs 118/2011 ed allegati alla nota regionale 118039/SIAR del 15 aprile 2015;
- Visto il D. Lgs 118/2011;
- Vista la legge regionale 43/96;
- Vista la nota prot. 118039/SIAR del 15 aprile 2015 della Regione Calabria – Dipartimento Tutela della Salute e Politiche Sanitarie;
- Vista la nota prot. 208340 del 03 luglio 2015 del Direttore Generale del Dipartimento Tutela della Salute;

IL COMMISSARIO STRAORDINARIO

Su conforme proposta del Direttore U.O.C. Gestione Risorse Economiche e Finanziarie, Dott.ssa Aurora De Ciancio, formulata a della istruttoria compiuta dalla struttura interessata, nonché della espressa dichiarazione dell'atto resa dal dirigente preposto, che ha designato quale Responsabile del procedimento il Dott. Nicola Mastrota ai sensi e per gli effetti di cui alla legge 241/90;

Acquisito il parere favorevole del Direttore Sanitario e del Direttore Amministrativo.


DELIBERA

- Di ratificare confermare e ritenere tutto quanto esposto in premessa parte integrante e sostanziale del presente atto;
- Di prendere atto della nota prot. 208340 del 03 luglio 2015 del Direttore Generale del Dipartimento Tutela della Salute;
- Di adottare il Bilancio di esercizio anno 2014 – Riformulato nelle risultanze di cui agli allegati che formano parte integrante della presente deliberazione e precisamente:
 - a) **STATO PATRIMONIALE;**
 - b) **CONTO ECONOMICO;**
 - c) **RENDICONTO FINANZIARIO;**
 - d) **NOTA INTEGRATIVA;**
 - e) **RELAZIONE SULLA GESTIONE anno 2014;**
- Di trasmettere, per gli adempimenti di competenza, copia del presente atto al Collegio Sindacale, alla Regione Calabria – dipartimento Tutela della Salute, al Presidente della Conferenza dei Sindaci, alla Corte dei Conti ed all'Istituto di Tesoreria BNL.


Il Direttore Sanitario
Dott. Francesco LAVIOLA



Il Commissario Straordinario
Dott. Gianfranco FILIPPELLI



Il Direttore Amministrativo
Dott. Sergio DIEGO



RELATA DI PUBBLICAZIONE

Si attesta che la presente delibera è stata affissa all'Albo Pretorio di questa Azienda Sanitaria Provinciale di Cosenza il 9 SET. 2015 vi rimarrà per quindici giorni consecutivi ed è stata trasmessa, in pari data, al Collegio Sindacale.

Ufficio Gestione Delibere

IL DELEGATO

Vincenzo Bellitti




Copia conforme all'originale per uso amministrativo

Trasmessa all'Assessorato alla Tutela della Salute ed Organizzazione Sanitaria il _____

Prot. n. _____ ESECUTIVA il _____



Regione Calabria
Azienda Sanitaria Provinciale Cosenza
Il Commissario Straordinario



REGIONE CALABRIA

ALLEG. ALLA DELIBERA
N. 1619 del 9 SET. 2015

Bilancio d'esercizio anno 2014

Relazione sulla Gestione


(schema di cui agli allegati da 1 a 5 nota Regione Calabria
Dipartimento Tutela della Salute prot. 119243/SIAR del 7/04/2014)

Il Commissario Straordinario

Dott. Gianfranco Filippelli



Regione Calabria
Azienda Sanitaria Provinciale Cosenza
Il Commissario Straordinario




REGIONE CALABRIA

SOMMARIO

1. CRITERI GENERALI DI PREDISPOSIZIONE DELLA RELAZIONE SULLA GESTIONE.....	4
2. GENERALITÀ SUL TERRITORIO SERVITO, SULLA POPOLAZIONE ASSISTITA E SULL'ORGANIZZAZIONE DELL'AZIENDA.....	5
3. GENERALITÀ SULLA STRUTTURA E SULL'ORGANIZZAZIONE DEI SERVIZI	8
3.1 ASSISTENZA OSPEDALIERA	8
3.2 ASSISTENZA TERRITORIALE	19
3.3 PREVENZIONE	48
3.4 Ricerca (solo per gli IRCCS)	53
4. L'ATTIVITÀ DEL PERIODO	54
4.1 ASSISTENZA OSPEDALIERA	54
4.2 ASSISTENZA TERRITORIALE	58
4.3 PREVENZIONE.....	71
4.4 RICERCA (SOLO PER GLI IRCCS).....	85
5. LA GESTIONE ECONOMICO-FINANZIARIA DELL'AZIENDA.....	86
5.1 SINTESI DEL BILANCIO E RELAZIONE SUL GRADO DI RAGGIUNGIMENTO DEGLI OBIETTIVI ECONOMICO-FINANZIARI	86
5.2 CONFRONTO CE PREVENTIVO/CONSUNTIVO E RELAZIONE SUGLI SCOSTAMENTI	88
5.3 RELAZIONE SUI COSTI PER LIVELLI ESSENZIALI DI ASSISTENZA E RELAZIONE SUGLI SCOSTAMENTI	91
5.4 RELAZIONE SUL BILANCIO SEZIONALE DELLA RICERCA (SOLO PER GLI IRCCS)	97
5.5 FATTI DI RILIEVO AVVENUTI DOPO LA CHIUSURA DELL'ESERCIZIO	97
5.6 PROPOSTA DI COPERTURA PERDITA /DESTINAZIONE DELL'UTILE	97
5.7 RENDICONTO FINANZIARIO	98



Regione Calabria
Azienda Sanitaria Provinciale Cosenza
Il Commissario Straordinario



REGIONE CALABRIA

Premessa


Il bilancio 2014, sul quale di seguito si andrà a relazionare, è il resoconto di un anno interamente sottoposto alla gestione della precedente Direzione Generale. Le azioni poste in essere dall'ASP di Cosenza sono pertanto la diretta conseguenza delle linee programmatiche che la stessa Azienda e la Regione Calabria hanno direttamente definito, anche in considerazione di quanto previsto dal Piano di Rientro a cui la regione è sottoposta dal 2010. L'Azienda, ha pertanto operato prettamente nella rimodulazione dell'intero sistema organizzativo, nella definizione del fabbisogno delle risorse umane e materiali, nella predisposizione di regolamenti finalizzati all'uniformità dei comportamenti tra le varie aree distrettuali, nella gestione del personale e nell'approvvigionamento di beni e servizi, nella definizione di procedure finalizzate al contenimento ed alla razionalizzazione della spesa.

La Gestione Commissariale, da poco insediatasi, è determinata a porre in essere una ferma attenzione sulle dinamiche amministrativo-contabili dell'Azienda, anche e soprattutto per una migliore gestione delle risorse assegnate all'ASP di Cosenza, al fine di ricondurre le azioni da perseguire alle normali dinamiche di gestione e, pertanto, superare questa fase di criticità che ancora persegue il sistema sanitario calabrese in generale e l'ASP di Cosenza in particolare.

Pertanto, considerati i tempi brevi intercorsi dall'insediamento del Commissario Straordinario all'approvazione del presente bilancio, le risultanze economiche di seguito esposte non rilevano fatti di gestione di questa gestione commissariale.



Regione Calabria
Azienda Sanitaria Provinciale Cosenza
Il Commissario Straordinario




REGIONE CALABRIA

1. CRITERI GENERALI DI PREDISPOSIZIONE DELLA RELAZIONE SULLA GESTIONE

La presente relazione sulla gestione, che corredata il bilancio di esercizio 2014, è stata predisposta secondo le disposizioni del D. Lgs. 118/11, quindi facendo riferimento al Codice Civile e ai Principi Contabili Nazionali (OIC), fatto salvo quanto difformemente previsto dallo stesso D. Lgs. 118/11.

La presente relazione sulla gestione, in particolare, contiene tutte le informazioni minimali richieste dal D. Lgs. 118/11. Fornisce inoltre tutte le informazioni supplementari, anche se non specificamente richieste da disposizioni di legge, ritenute necessarie a dare una rappresentazione esaustiva della gestione sanitaria ed economico-finanziaria dell'esercizio 2014.



2. GENERALITÀ SUL TERRITORIO SERVITO, SULLA POPOLAZIONE ASSISTITA E SULL'ORGANIZZAZIONE DELL'AZIENDA

La Azienda Sanitaria Provinciale di Cosenza opera su un territorio coincidente con la provincia di Cosenza, con una popolazione complessiva di 714.281 abitanti (fonte ISTAT), distribuiti in 155 comuni, suddivisi in 6 distretti.

La distribuzione della popolazione per fasce di età è la seguente:

	Fascia di età	Coniugati/e	Vedovi/e	Divorziati/e	Maschi	Femmine	Numero
popolazione di età	0-14	0	0	0	48.608	45.853	94.461
popolazione di età	15-64	270.817	8.926	6.642	237.029	240.652	477.681
popolazione di età	65-74	51.447	11.554	959	32.848	35.408	68.256
popolazione di età	75 e oltre	36.618	31.812	604	30.332	43.551	73.883
	Totale	358.882	52.292	8.205	348.817	365.464	714.281


La popolazione esente da ticket, nell'esercizio 2014, è pari a 472.123 unità (270.449 per motivi di reddito, in via esclusiva o in associazione con altre condizioni di esenzione, 201.674 per altre posizioni di esenzione). Di seguito si riporta tabella dettagliata di riepilogo di popolazione assistita e posizioni esenti anno 2014 (CUP – Ticket Aziendale).

POSIZIONI ESENTI	F	M	TOTALE
ESENTI PER CONDIZIONE			37.434
ESENTI PER MALATTIE RARE			4.253
ESENTI PER PATOLOGIE			159.897
INVALIDI DI GUERRA			80
ESENTI PER REDDITO			270.449
TOTALE			472.123

TOTALE ASSISTITI	
Assistiti esenti	307.347
Posizioni esenti	472.123
% Assistiti esenti	
% Posizioni esenti	



Regione Calabria
Azienda Sanitaria Provinciale Cosenza
Il Commissario Straordinario




REGIONE CALABRIA

Dichiarazione sulla coerenza dei dati esposti con i modelli ministeriali di rilevazione flussi:

MODELLO FLS 11 Anno 2014	I dati sulla popolazione assistita, e sulla sua scomposizione per fasce d'età, non sono coerenti con quelli esposti nel QUADRO G del Modello FLS 11.
MODELLO FLS 11 Anno 2014	I dati sulla popolazione esente da ticket non sono coerenti con quelli esposti nel QUADRO H del Modello FLS 11.

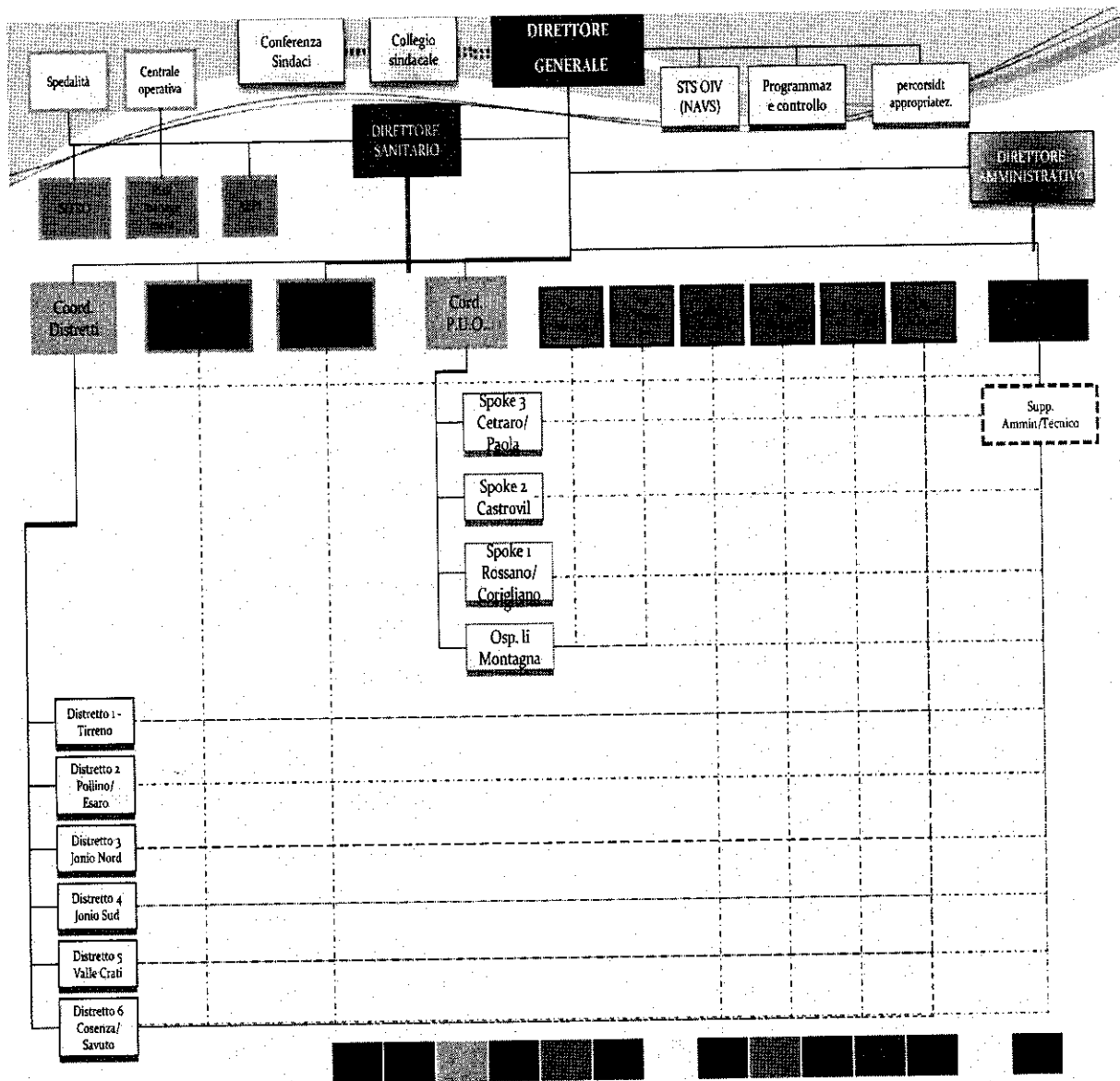



Regione Calabria
Azienda Sanitaria Provinciale Cosenza
Al Commissario Straordinario



REGIONE CALABRIA

La Azienda Sanitaria Provinciale di Cosenza adotta il seguente modello organizzativo:





3. GENERALITÀ SULLA STRUTTURA E SULL'ORGANIZZAZIONE DEI SERVIZI

3.1 ASSISTENZA OSPEDALIERA

A) STATO DELL'ARTE

L'azienda opera mediante 7 presidi a gestione diretta (3 Spoke: Castrovillari/Acri, Cetraro/Paola Rossano/Corigliano e l'Ospedale di Montagna San Giovanni in Fiore), e 13 case di cura convenzionate, oltre ai reparti di post-acuzie di Trebisacce, Praia a Mare (di Lungodegenza) e Mormanno (Riabilitazione intensiva).


I posti letto direttamente gestiti attualmente sono pari a 749 unità, quelli convenzionati sono pari a 650 unità.

STRUTTURA				Posti letto attivi 2014		
Macro	Presidio	cod.	Reparto	Ordinari	DH/DS	totale
TOTALI	Totale posti letto			556	179	735
	Posti letto Lungodegenza-Riab.			80	-	80
	Posti letto Acuti			476	179	655

STRUTTURA				Posti letto attivi 2014		
Macro	Presidio	cod.	Reparto	Ordinari	DH/DS	totale
SPOKE ROSSANO-CORIGLIANO	Corigliano	0901	Chirurgia Generale	17	1	18
	Corigliano	2601	Medicina Generale	20	4	24
	Corigliano	3201	Neurologia	8	2	10
	Corigliano	3601	Ortopedia e Traum.			
	Corigliano	3701	Ostetricia e Ginec.	25	5	30
	Corigliano	3101	Nido	4		4
	Corigliano	3801	Otorinolaringoiatria			
	Corigliano	3901	Pediatria - neonat.	12	3	15
	Corigliano	4001	Psichiatria	8		8
	Corigliano	4301	Urologia	1	1	2
	Corigliano	0201	Multidisciplinare		4	4
	Corigliano	9801			8	
	Rossano	0801	Cardiologia	8	2	10
	Rossano	0901	Chirurgia Generale	17	2	19
	Rossano	2101	Geriatría			
	Rossano	2601	Medicina Generale			
	Rossano	2901	Nefrologia e dialisi	9	1	10
	Rossano	3401	Oculistica			
	Rossano	3601	Ortopedia e Traum.	25	5	30
	Rossano	3701	Ostetricia e Ginec.			
	Rossano	3801	Otorinolaringoiatria			
	Rossano	3901	Pediatria			
	Rossano	4301	Urologia			
	Rossano	4901	Terapia intensiva	4		4
	Rossano	5001	UTIC	6		6
	Rossano	6401	Oncologia	1	9	10
	Rossano	0201	Multidisciplinare		4	4
	Rossano	9801			8	
	Rossano	5601	Riabilitazione int.			



Regione Calabria
Azienda Sanitaria Provinciale Cosenza
Il Commissario Straordinario




REGIONE CALABRIA

		Rossano	6001	Lungodegenza	20		20
STRUTTURA				Posti letto attivi 2014			
Macro	Presidio	cod.	Reperto	Ordinari	DH/DS	totale	
SPOKE CETRARO-PAOLA	Cetraro	0801	Cardiologia				
	Cetraro	0901	Chirurgia Generale	8	2		10
	Cetraro	2601	Medicina Generale				
	Cetraro	3201	Neurologia	8	2		10
	Cetraro	3401	Oculistica				-
	Cetraro	3701	Ostetricia e Ginec.	12	3		15
	Cetraro	3101	Nido	4			4
	Cetraro	3801	Otorinolaringoiatria				-
	Cetraro	3901	Pediatria - neonat.	12	2		14
	Cetraro	4001	Psichiatria	6			6
	Cetraro	4301	Urologia	8	2		10
	Cetraro	4901	Terapia intensiva	6			6
	Cetraro	5001	UTIC				
	Cetraro	0201	Multidisciplinare			2	12
	Cetraro	9801				10	
	Cetraro	6001	Lungodegenza	20			20
	Paola	0801	Cardiologia	8			8
	Paola	0901	Chirurgia Generale	23	2		25
	Paola	2601	Medicina Generale	28	2		30
	Paola	3601	Ortopedia e Traum.	14	4		18
	Paola	5001	UTIC	10			10
	Paola	6401	Oncologia			10	10
	Paola	0201	Multidisciplinare			4	12
	Paola	9801				8	

STRUTTURA				Posti letto attivi 2014			
Macro	Presidio	cod.	Reperto	Ordinari	DH/DS	totale	
SPOKE CASTROVILLARI-ACRI	Castrovillari	0801	Cardiologia	9	2	11	
	Castrovillari	0901	Chirurgia Generale	19	2	21	
	Castrovillari	2601	Medicina Generale	19	2	21	
	Castrovillari	3201	Neurologia			-	
	Castrovillari	3401	Oculistica			-	
	Castrovillari	3601	Ortopedia e Traum.	10	2	12	
	Castrovillari	3701	Ostetricia e Ginec.	16	4	20	
	Castrovillari	3101	Nido	4		4	
	Castrovillari	3801	Otorinolaringoiatria			-	
	Castrovillari	3901	Pediatria - neonat.	10	2	12	
	Castrovillari	4001	Psichiatria			-	
	Castrovillari	4301	Urologia			-	
	Castrovillari	4901	Terapia intensiva	2		2	
	Castrovillari	5001	UTIC	7		7	
	Castrovillari	6401	Oncologia		8	8	
	Castrovillari	6801	Pneumologia	10		10	
	Castrovillari	7101	Reumatologia			-	
	Castrovillari	0201	Multidisciplinare			5	15
	Castrovillari	9801				10	
	Acri	0901	Chirurgia Generale	10		10	
	Acri	2601	Medicina Generale	20		20	
	Acri	3701	Ostetricia e Ginec.			-	
	Acri	4001	Psichiatria	8		8	
	Acri	0201	Multidisciplinare			8	16
	Acri	9801				8	
	Acri	6001	Lungodegenza			-	



Regione Calabria
Azienda Sanitaria Provinciale Cosenza
Il Commissario Straordinario



REGIONE CALABRIA

STRUTTURA				Posti letto attivi 2014		
Macro	Presidio	cod.	Reparto	Ordinari	DH/DS	totale
Osp. - Montagna	S.G.F.	0901	Chirurgia Generale			
	S.G.F.	2601	Medicina Generale	20		20
	S.G.F.	3701	Ostetricia e Ginec.			
	S.G.F.	3901	Pediatria - neonat.			
	S.G.F.	0201	Multidisciplinare		4	
	S.G.F.	9801			4	
	S.G.F.	6001	Lungodegenza			
Altro	Praia a m.	6001	Lungodegenza	10		10
	Trebisacce	6001	Lungodegenza	10		10
	Mormanno	2601	Medicina Generale			
	Mormanno	7101	Reumatologia			
	Mormanno	5601	Riabilitazione int. *	30		30
	Mormanno	6001	Lungodegenza *	10		10

Le Strutture private accreditate dell'ASP di Cosenza fino alla data del 04/11/2014 erano in totale n°12 e precisamente:


- ✓ Casa di Cura San Francesco;
- ✓ Casa di Cura Villa del Sole;
- ✓ Casa di Cura Sacro Cuore;
- ✓ Casa di Cura Scarnati;
- ✓ Casa di Cura Misasi;
- ✓ Casa di Cura Santa Lucia;
- ✓ Casa di Cura Tricarico-Rosano;
- ✓ Casa di Cura Cascini;
- ✓ Casa di Cura Arena;
- ✓ Casa di Cura San Luca;
- ✓ Casa di Cura La Madonnina;
- ✓ Casa di Cura Madonna della Catena.

Di seguito alla emanazione dei DCA-CA n°89 del 04/11/2014 e DCA-CA 94 del 11/11/2014, autorizzazione al subentro e alla voltura delle autorizzazioni e accreditamenti rispettivamente della Casa di Cura Madonna della Catena e Casa di Cura La Madonnina in favore del nuovo soggetto giuridico Clinica Madonna della Catena, le Strutture private accreditate sono in totale n°11 e precisamente:

- ✓ Casa di Cura San Francesco;
- ✓ Casa di Cura Villa del Sole;
- ✓ Casa di Cura Sacro Cuore;
- ✓ Casa di Cura Scarnati;
- ✓ Casa di Cura Misasi;
- ✓ Casa di Cura Santa Lucia;
- ✓ Casa di Cura Tricarico-Rosano;
- ✓ Casa di Cura Cascini;



Regione Calabria
Azienda Sanitaria Provinciale Cosenza
Il Commissario Straordinario




REGIONE CALABRIA

- ✓ Casa di Cura Arena;
- ✓ Casa di Cura San Luca;
- ✓ Clinica Madonna della Catena (ex C. di C. La Madonnina ed ex C. di C. Madonna della Catena).

Di seguito si riporta specifica tabella con l'indicazione, per ogni Casa di Cura, dei posti letto e della tipologia di prestazione nonché della tabella riassuntiva con i posti letto Ordinari, i posti letto DH/DS, secondo quanto previsto dalle normative vigenti, quali il DPGR n°1 del 05/01/2011, il DPGR n°26 del 21/03/2012 e il DPGR n°106 del 05/07/2012.

POSTI LETTO STRUTTURE - ASP COSENZA						
Posti letto accreditati DPGR n.1 del 05/01/2011						
CASA DI CURA	P.L. ORDIN.	P.L. in DH/DS	P.L. AUTORIZZATI	P.L. RIABILIT. INTENS.	P.L. in LUNG.	TOTALE
ARENA				30		30
CASCINI	80	8				88
LA MADONNINA	68	9	8			85
MADONNA DELLA CATENA		15		106	13	134
MISASI				29	31	60
SACRO CUORE	54	14	3			71
SAN FRANCESCO				60		60
SAN LUCA	24	3				27
SANTA LUCIA	8	9				17
SCARNATI	25	3	4		14	46
TRICARICO-ROSANO	116	12				128
VILLA DEL SOLE	56	8				64
VILLA VERDE				10		10
VILLA DEGLI OLEANDRI				10		10
TOTALI	431	81	15	245	58	830



POSTI LETTO STRUTTURE - ASP COSENZA							
Posti letto dopo riconversione DPGR n.26 del 21/03/2012 e DPGR n. 106 del 05/07/2012							
	CASA DI CURA	P.L. ORDIN.	P.L. in DH/DS	P.L. COD.75	P.L. RIABILIT. INTENS.	P.L. in LUNG.	TOTALE
			4		26		30
	ARENA	50	5			20	75
	CASCINI	30	7		26		63
CLINICA MADONNA DELLA CATENA	LA MADONNINA		6	18	44		68
	MADONNA DELLA CATENA						
	MISASI		5		40	10	55
	SACRO CUORE	40	4		56		44
	SAN FRANCESCO		4				60
	SAN LUCA		10				10
	SANTA LUCIA		10				10
	SCARNATI	30	3			10	43
	TRICARICO-ROSANO	80	12		26		118
	VILLA DEL SOLE	40	8		26		74
	TOTALI	270	78	18	244	40	650


Con la tabella seguente vengono elencati i decreti di accreditamento delle Case di Cura, distinti per Acuti e Post-Acuti alla data del 31/12/2014:

DECRETI ACCREDITAMENTO - ASP COSENZA			
	CASA DI CURA	ACUTI	POST-ACUTI
	ARENA	DPGR 19 DEL 13/02/2014	
	CASCINI	DPGR 116 DEL 11/07/2012	DPGR 33 DEL 07/03/2013
CLINICA MADONNA DELLA CATENA	LA MADONNINA	DPGR 20 DEL 13/02/2014	
	MADONNA DELLA CATENA	DPGR 117 DEL 11/07/2012	DPGR 84 DEL 17/06/2013
	MISASI	DPGR 140 DEL 16/10/2013	
	SACRO CUORE	DPGR 118 DEL 11/07/2012	
	SAN FRANCESCO	DPGR 90 DEL 19/06/2013	
	SAN LUCA	DPGR 114 DEL 11/07/2012	
	SANTA LUCIA	DPGR 113 DEL 11/07/2012	
	SCARNATI	DPGR 115 DEL 11/07/2012	DPGR 82 DEL 17/06/2013
	TRICARICO-ROSANO	DPGR 119 DEL 11/07/2012	DPGR 7 DEL 29/01/2013
	VILLA DEL SOLE	DPGR 120 DEL 11/07/2012	DPGR 80 DEL 17/06/2013

Infine a seguire si riporta tabella analitica dei posti letto Ordinari e posti letto DH / DS in dotazione alle Case di Cura accreditate, distinti per singola struttura e per singola specialità alla data del 31/12/2014:



Regione Calabria
Azienda Sanitaria Provinciale Cosenza
Il Commissario Straordinario




REGIONE CALABRIA

	CASA DI CURA	POSTI LETTO DH/DS	POSTI LETTO ORDINARI	TOTALE POSTI LETTO DH/DS/ORDI N.
	SAN FRANCESCO - DPGR 106/2012			
	RIABILITAZIONE NEUROLOGICA E CARDIORESPIRATORIA	4	56	60
	TOTALI	4	56	60
	VILLA DEL SOLE - DPGR 26/2012 - DPGR 106/2012			
	CHIRURGIA GENERALE	2	20	22
	GINECOLOGIA	1	10	11
	UROLOGIA	1	10	11
	RIABILITAZIONE CARDIORESPIRATORIA	4	26	30
	TOTALI	8	66	74
CLINICA MADONNA DELLA CATENA	LA MADONNINA - DPGR 26/2012 - DPGR 106/2012			
	CHIRURGIA GENERALE	3	30	33
	UROLOGIA			
	GINECOLOGIA			
	RIABILITAZIONE	4	26	30
	TOTALI	7	56	63
	MADONNA DELLA CATENA - DPGR 174/2012 - DPGR 20/2014			
	RIABILITAZIONE INTENSIVA COD.56	6	44	50
	RIABILITAZIONE AD ALTA INTENSITA' COD.75		18	18
	TOTALI	6	62	68
	SACRO CUORE - DPGR 26/2012 - DPGR 118/2012			
OSTETRICIA E GINECOLOGIA	4	40	44	
TOTALI	4	40	44	
	SCARNATI - DPGR 26/2012 - DPGR 106/2012			
LUNGODEGENZA		10	10	
ORTOPEDIA E TRAUMATOLOGIA	3	30	33	
TOTALI	3	40	43	
	MISASI - DPGR 106/2012			
RIABILITAZIONE INTENSIVA COD.56	5	40	45	
LUNGODEGENZA		10	10	
TOTALI	5	50	55	
	SANTA LUCIA - DPGR 26/2012			
OCULISTICA	10		10	
TOTALI	10	0	10	



Regione Calabria
Azienda Sanitaria Provinciale Cosenza
Il Commissario Straordinario




REGIONE CALABRIA

CASA DI CURA	POSTI LETTO DH/DS	POSTI LETTO ORDINARI	TOTALE POSTI LETTO DH/DS/ORDI N.
TRICARICO-ROSANO - DPGR 26/2012 - DPGR 106/2012			
CARDIOLOGIA CON EMODINAMICA INTERVENTISTICA	2	20	22
UTIC		5	5
CHIRURGIA VASCOLARE		5	5
CHIRURGIA GENERALE	2	20	22
MEDICINA GENERALE	3	20	23
OTORINOLARINGOIATRIA ENDOSCOPIA	1	10	11
RIABILITAZIONE INTENSIVA COD.56	4	26	30
TOTALI	12	106	118
CASCINI - DPGR 26/2012 - DPGR 106/2012			
CHIRURGIA GENERALE E CHIRURGIA GINECOLOGICA	3	20	23
UROLOGIA	1	10	11
ORTOPEDIA	1	20	21
LUNGODEGENZA		20	20
TOTALI	5	70	75
ARENA - DPGR 106/2012			
RIABILITAZIONE MUSCOLO SCHELETRICA	4	26	30
TOTALI	4	26	30
SAN LUCA - DPGR 26/2012			
CHIRURGIA MAXILLO-FACCIALE	7		7
ODONTOSTOMATOLOGIA	3		3
TOTALI	10	0	10

Dichiarazione sulla coerenza dei dati esposti con i modelli ministeriali di rilevazione flussi:

MODELLO HSP 11 Anno 2014	I dati sul numero di strutture a gestione diretta e convenzionate non sono coerenti con quelli complessivamente desumibili dai modelli HSP 11
MODELLO HSP 12 Anno 2014	I dati relativi ai posti letto dei presidi a gestione diretta non sono coerenti con quelli riportati nel Modello HSP 12
MODELLO HSP 13 Anno 2014	I dati relativi ai posti letto dei presidi in convenzione non sono coerenti con quelli riportati nel Modello HSP 13



B) OBIETTIVI DELL'ESERCIZIO RELATIVI ALLA STRUTTURA E ALL'ORGANIZZAZIONE DEI SERVIZI

Le prestazioni e le attività che il Livello Assistenza Ospedaliera eroga sono quelle ricomprese nel LEA Assistenza Ospedaliera ed indicate nel DPCM 29 novembre 2001 e s.m.i. ovvero nei provvedimenti regionali attuativi ivi previsti; nello stesso sono indicate anche le prestazioni e le attività di ciascuno dei sotto livelli in cui si articola, nonché la ricognizione della normativa nazionale vigente in materia di Pronto soccorso, degenza ordinaria day hospital, day surgery, interventi ospedalieri a domicilio, raccolta, lavorazione, controllo e distribuzione degli emocomponenti e servizi trasfusionali, attività di prelievo, conservazione e distribuzione dei tessuti, con l'indicazione delle prestazioni erogabili, delle strutture di offerta e delle funzioni

APPROPRIATEZZA NELLE ATTIVITÀ OSPEDALIERE

Ha costituito obiettivo aziendale anche per il 2014 l'individuazione, da parte dei responsabili di Presidio e dei Responsabili delle UU.OO. cui afferiscono i sub livelli, di quelle attività per le quali è documentata la scarsa utilità, di quelle prestazioni svolte per le quali è documentata l'efficacia, di quelle programmabili con diversa tipologia di erogazione (ad. Es. ricovero Dh anziché Ordinario, Prestazione ambulatoriale anziché ricovero DH od ordinario, Day service anziché D.H., ecc.), ai fini della individuazione di soluzioni atte a razionalizzare l'utilizzo delle risorse umane nell'ambito dei Presidi ospedalieri, limitare il fenomeno della erogazione di prestazioni inappropriate e di comportamenti opportunistici da parte degli erogatori pubblici e/o privati.


La verifica sulla appropriatezza delle prestazioni è stata effettuata dai Direttori degli Spoke, in qualità di coordinatori dei Nuclei Operativi Controllo Interno, di concerto con i responsabili delle UU.OO. afferenti al Presidio stesso; i NOCI trimestralmente hanno relazionato in merito alla struttura aziendale di coordinamento che a sua volta relaziona e trasmette gli indicatori alla Regione.

OBIETTIVI SPECIFICI

Per i fini attuativi dei piani di attività, realizzabili nell'arco di durata di vigenza del Piano Regionale per la Salute, sono stati individuati dei fattori di criticità che impongono una azione prioritaria per l'anno 2014. La loro completa rimozione rappresenta una condizione prioritaria ed indispensabile per l'attuazione degli obiettivi che l'Azienda si prefigge a breve e medio termine. Un utile strumento in tal senso è senza alcun dubbio rappresentato dall'adozione ed attuazione del programma budgeting all'interno del quale fare rientrare i piani di attività annuali.



Regione Calabria
Azienda Sanitaria Provinciale Cosenza
Il Commissario Straordinario



REGIONE CALABRIA

Di conseguenza, il Presidio ospedaliero e ciascun servizio/U.O. ad esso afferente, in aggiunta agli obiettivi generali di cui al DPCM 29/11/2001, ha perseguito gli obiettivi specifici qualificanti individuati per l'anno 2014 su cui si è articolato il processo di Budgeting e di seguito indicati:


Obiettivi	Azioni
1. Ottimizzazione del tasso di utilizzo dei posti letto al 75%	Controlli sulla appropriatezza dei ricoveri. Rimodulazione della distribuzione dei posti letto disponibili in funzione all'effettivo utilizzo degli stessi ed in relazione alla domanda. Rimodulazione dei posti letto in funzione dell'atto aziendale e del decreto 106/11, compatibilmente con le risorse umane ed economiche disponibili.
2. Appropriatelyzza e qualità delle prestazioni erogate	Attività di controllo sulla attività ospedaliera degli erogatori pubblici e privati secondo le linee guida regionali. Sviluppo di linee guida e protocolli diagnostico-terapeutici tra il sistema ospedale, il Distretto ed i MMG e PLS. Implementazione dei controlli secondo il decreto 53/2011, sia sul pubblico che sul privato accreditato. Attivazione della U.O. percorsi diagnostico-terapeutici - Appr. Clinica.
3. Potenziamento delle attività di Day Hospital e day surgery (almeno il 20% dei Posti letto)	Riduzione mediante i controlli dei casi di inappropriatezza di trattamento in regime ordinario. Realizzazione di percorsi di cura alternativi al ricovero, con integrazione ospedale territorio e realizzazione Progetto Ospedale-territorio. Realizzazione della presa in carico del paziente da parte delle strutture ospedaliere, territoriali e dei MMG e PLS. Potenziamento e implementazione delle prestazioni erogate in Day service.
4. Miglioramento del Peso medio e del valore medio del DRG sia in regime ordinario che di Day Hospital.	Riduzione dei casi di ricovero inappropriati. Migliorare la codifica delle SDO, rapportandole alle reali tipologie trattate, ed eliminando fenomeni di utilizzo di codifica aspecifica, mediante l'individuazione di codici specifici del caso. Potenziamento del Servizio di rianimazione e terapia intensiva presso gli Spoke con miglioramento performance 2014.
5. Miglioramento del mix ricoveri medici-chirurgici- raggiungimento indice ottimale di interventi chirurgici pari al 70% nei reparti chirurgici (obiettivo finale 80-90%).	Riduzione dei ricoveri inappropriati e riduzione della degenza media preoperatoria. Miglioramento dei tempi di risposta dei servizi diagnostici di laboratorio e per immagini. Razionalizzazione dei posti letto chirurgici anche con l'utilizzo dei posti letto multidisciplinari.
6. Individuazione corretta e completa dei ricoveri a stranieri temporaneamente presenti, di residenti all'estero, per il recupero degli importi di competenza.	Corretta compilazione delle SDO (residenza dell'assistito, Codice STP,) e rispetto della tempistica nella chiusura delle SDO da parte delle UU.OO.,
7. Debito informativo	Rispetto puntuale dei tempi di consegna dei flussi richiesti dagli uffici aziendali preposti, dalla Regione e dal ministero.
8. Controllo appropriatezza delle prestazioni erogate nella A.S.P.	Relazione trimestrale alla struttura aziendale di controllo e monitoraggio di cui al decreto n° 53/2011.
9. Razionalizzazione utilizzo risorse umane afferenti al servizio.	Pianificazione delle attività programmabili, con ottimizzazione di efficienza, efficacia ed economicità. Riordino del personale con assegnazione in relazione alle esigenze ed ai volumi di attività, procedendo all'accorpamento di U.O. per come previsto nel decreto 106/2012 e nell'atto aziendale. Relazione semestrale al controllo strategico.
Farmaceutica Ospedaliera	attivazione di iniziative utili al mantenimento della spesa farmaceutica ospedaliera entro il valore determinato per legge.
Tasso di ospedalizzazione	riconduirlo verso lo standard nazionale di 180 per mille escluso neonato sano
10. Relazione annuale	Produzione relazione annuale al D.S., NAVS ed alla U.O. Programmazione e Controllo.

Riorganizzazione della rete ospedaliera Pubblica

In linea con quanto stabilito dal Decreto 18 del 22/10/2010 relativo all'istituzione delle tre reti assistenziali questa ASP è passata alla fase operativa mirata al cambiamento ed alla riqualificazione dell'offerta sanitaria Ospedaliera nella ASP.



Regione Calabria
Azienda Sanitaria Provinciale Cosenza
Il Commissario Straordinario



REGIONE CALABRIA

Infatti, in continuazione con quanto già effettuato nel corso degli anni precedenti si è proceduto al completamento e realizzazione di un piano di riorganizzazione e sviluppo per ognuno degli ospedali Pubblici, integrandolo con la rimodulazione delle strutture private accreditate; A tal fine, l'ASP Cosenza con delibera 2626 del 30/09/2011 e successivamente con delibera n°2280 del 26/07/2012 e s.m.i. ha adottato l'atto Aziendale in cui è stata definita la futura organizzazione prevedendo, per l'ASP di Cosenza quale parte integrante della rete ospedaliera, tre Spoke (Castrovillari, Cetraro-Paola, Rossano-Corigliano), due Ospedali di montagna (Acri e San Giovanni in Fiore), e ridisegnando la rete dell'Emergenza/ Urgenza. Contestualmente si è proceduto a definire il processo operativo di riconversione di ogni singola struttura indicata nel suddetto Decreto (prima fase entro il 31/3/11 per S. Marco Argentano e seconda fase entro il 31/3/12 per S. Giovanni in Fiore, Acri, Mormanno, Trebisacce, Cariati, Praia a Mare, Lungro).

È importante sottolineare che il Piano di riorganizzazione comporta una riduzione significativa delle strutture semplici e complesse per l'area ospedaliera; infatti le strutture Complesse sono ridotte di oltre il 50% mentre le strutture semplici del 30%, con notevole risparmio di risorse economiche.

In sintesi l'area ospedaliera è organizzata nel modo seguente:

1. Tre Ospedali Spoke: ROSSANO-CORIGLIANO, CASTROVILLARI, CETRARO-PAOLA;
2. Due Ospedali di zona Montana: Ospedale di Acri e di San Giovanni in Fiore;
3. Un Ospedale ad indirizzo Riabilitativo: Ospedale di Mormanno;
4. Cinque Ospedali convertiti in Centri di Assistenza Primaria Territoriale (CAPT) e/o Casa della Salute:
CAPT di San Marco Argentano;
CAPT di Cariati;
CAPT di Lungro;
CAPT di Praia a Mare con Lungodegenza (cod. 60);
CAPT di Trebisacce con Lungodegenza (cod.60);

Posti letto


La dotazione di posti letto per struttura deriva dall'applicazione di posti letto normalizzati riportati nel piano di rientro, a partire dal Decreto 18/2010 e dal successivo decreto 106/2011, che assegna alle strutture i relativi posti letto per singola specialità;

I posti letto per acuti sono stati ad oggi ridotti da 1231 a 805 del piano di riorganizzazione.

Attualmente 6 ospedali sono stati riconvertiti in CAPT ed i posti letto per acuti sono stati progressivamente riconvertiti in lungodegenza e riabilitazione. L'ASP conta di rendere operativi nel 2014 tutti i posti letto previsti negli Spoke, per un totale di 805, oltre quelli di riabilitazione e Lungodegenza, compatibilmente con la disponibilità delle risorse economiche per gli interventi strutturali e tecnologici, e con le risorse umane, che in alcune figure sono carenti in tutta la ASP di Cosenza.



Regione Calabria
Azienda Sanitaria Provinciale Cosenza
Il Commissario Straordinario



REGIONE CALABRIA

Negli Spoke è in fase di completamento l'attivazione delle strutture secondo quanto previsto nel Decreto 106/2012 e nell'atto aziendale, (ortopedia e otorino da Corigliano a Rossano, Ostetricia e ginecologia da Rossano a Corigliano, UTIC e Cardiologia da Cetraro a Paola, ecc.). Restano da potenziare le UU.OO. di pediatria con la neonatologia nei tre Spoke, neurologia in alcuni Spoke, l'ortopedia in tutti gli Spoke, le Unità operative con un forte incremento dei posti letto, per i quali è necessaria nel corso del 2014 l'approvazione dell'atto aziendale e la disponibilità di risorse. A tal proposito l'ASP ha richiesto, in deroga al blocco del turnover, l'autorizzazione all'assunzione di n° 38 figure di dirigente medico varie qualifiche, ad oggi carenti ed indispensabili per adeguare al minimo dei requisiti le strutture interessate.


Rete della emergenza

La rete della emergenza è costituita dai tre Spoke della ASP a cui afferiscono il pronto soccorso degli ospedali di Montagna ed i PPI dei CAPT, nonché le PET.

La riorganizzazione del sistema di emergenza-urgenza ha tenuto conto necessariamente del piano di attivazione dello STEN e STAM (sistema di trasporto in emergenza neonatale e di assistenza materna) secondo quanto previsto dagli obiettivi di PSN. La riorganizzazione della rete dell'emergenza, con conseguente razionalizzazione della C.A., sarà completata nel corso del 2014, secondo il piano redatto in conformità a quanto disposto con il DPGR. N° 94/2012, anche con l'attivazione della centrale unica di ascolto, su cui far convergere tutte le chiamate relative al servizio di C.A. È stata istituita inoltre una task-force per la rete dell'emergenza-urgenza, e una commissione finalizzata all'accREDITAMENTO delle strutture sanitarie ai sensi della L.R.24/2008 e della DGR 537/2010.

Appropriatezza dei ricoveri

Nel corso dell'anno 2014 si sono progressivamente ridotti il numero ricoveri inappropriati.



3.2 ASSISTENZA TERRITORIALE

A) STATO DELL'ARTE

L'azienda opera mediante 128 strutture a gestione diretta e 144 strutture Accreditate. La tipologia di strutture e il tipo di assistenza erogata sono riassunte nelle seguenti tabelle.

Per le strutture a gestione diretta:

<i>Strutture a gestione diretta</i>												
	Attività clinica	diagnostica strumentale	attività di laboratorio	attività di consultorio familiare	assistenza psichiatrica	assistenza per tossicodipendenti	assistenza aids	assistenza agli anziani	assistenza idrotermale	assistenza ai disabili fisici	assistenza ai disabili psichiatrici	assistenza ai malati terminali
ambulatorio laboratorio	48	17	20									
Struttura residenziale										2		1
Struttura semi residenziale												
Altro tipo di Struttura	15	1		10	6	6	2					
Totale	63	18	20	10	6	6	2	0	0	2	0	1


Gli istituti o centri di riabilitazione ex art.26 L.833/78 sono 0, per complessivi 0 posti letto residenziali e 0 posti letto semiresidenziali.

Per le strutture convenzionate:

<i>Strutture Accreditate</i>												
	Attività clinica	diagnostica strumentale	attività di laboratorio	attività di consultorio familiare	assistenza psichiatrica	assistenza per tossicodipendenti	assistenza aids	assistenza agli anziani	assistenza idrotermale	assistenza ai disabili fisici	assistenza ai disabili psichiatrici	assistenza ai malati terminali
ambulatorio laboratorio	15	8	51									
Struttura residenziale					12	6		17		12	1	
Struttura semi residenziale										4		
Altro tipo di Struttura									3			
Medico Singolo	15											
Totale	30	8	51	0	12	6		17	3	16	1	0



Regione Calabria
Azienda Sanitaria Provinciale Cosenza
Il Commissario Straordinario




REGIONE CALABRIA

Strutture Accreditate

N.	DENOMINAZIONE STRUTTURA	TIPOLOGIA	PROVINCIA	CITTA'	DISTRETTO	CODICE	TIPOLOGIA	PL PRIVATI ACCREDITATI O PUBBLICI PREVISTI
1	Villa Adelchi	PRIVATA	COSENZA	Longobardi		RSAA01	RSA Anziani	60
2	San Francesco di Paola	PRIVATA	COSENZA	San Nicola Arcella		RSAA031	RSA Anziani	60
3	RSA Caloveto	PRIVATA	COSENZA	Caloveto		RSAA30	RSA Anziani	40
4	Villa Torano	PRIVATA	COSENZA	Torano Castello		RSAA03	RSA Anziani	55
5	Villa Silvia	PRIVATA	COSENZA	Altilia		RSAA04	RSA Anziani	20
6	La Quiete s.a.s. di Pasquale Autolitano & C.	PRIVATA	COSENZA	Castiglione Cosentino		RSAA05	RSA Anziani	40
7	Villa Bianca	PRIVATA	COSENZA	Aprigliano		RSAA06	RSA Anziani	34
8	Villa S. Stefano	PRIVATA	COSENZA	S. Stefano di Rogliano		RSAA07	RSA Anziani	25
9	San Bartolo s.r.l.	PRIVATA	COSENZA	Mendicino		RSAA08	RSA Anziani	57
10	R.S.A. San Raffaele	PRIVATA	COSENZA	Castiglione Cosentino		RSAA09	RSA Anziani	40
11	Villa Igea s.r.l.	PRIVATA	COSENZA	San Fili		RSAA35	RSA Anziani	20
12	Villa Gioiosa	PRIVATA	COSENZA	Montalto Uffugo		RSAA37	RSA Anziani	30
13	Casa Albergo S. Carlo Borromeo	PRIVATA	COSENZA	Panettieri		RSAA39	RSA Anziani	15
14	RIZZO	PRIVATA	COSENZA	Campana		RSAA02	RSA Anziani	33
15	San Camillo	PRIVATA	COSENZA	Sanginetto	Paola-Cetraro	CPA001	Casa Protetta per anziani	25
16	San Giuseppe	PRIVATA	COSENZA	San Sosti		CPA002	Casa Protetta per anziani	60
17	Casa Serena Santa Maria di Loreto	PRIVATA	COSENZA	Cassano allo Jonio		CPA003	Casa Protetta per anziani	24
18	S. Pio e Madonna dell'Immacolata	PRIVATA	COSENZA	Corigliano C.		CPA004	Casa Protetta per anziani	56
19	Villa Azzurra	PRIVATA	COSENZA	Roseto Capo Spulico		CPA005	Casa Protetta per anziani	86
20	Villa Sorriso s.r.l.	PRIVATA	COSENZA	Montalto Uffugo		CPA006	Casa Protetta per anziani	40
21	Santa Maria	PRIVATA	COSENZA	Bocchigliero		CPA007	Casa Protetta per anziani	25
22	Villa Adelchi	PRIVATA	COSENZA	Longobardi		CPA009	Casa Protetta per anziani	19
23	Villa Florensia	PRIVATA	COSENZA	San Giovanni in Fiore		CPA028	Casa Protetta per anziani	18



Regione Calabria
Azienda Sanitaria Provinciale Cosenza
Il Commissario Straordinario



REGIONE CALABRIA

N.	DENOMINAZIONE STRUTTURA	TIPOLOGIA	PROVINCIA	CITTA'	DISTRETTO	CODICE	TIPOLOGIA	PL PRIVATI ACCREDITATI O PUBBLICI PREVISTI
1	RSA Caloveto	PRIVATA	COSENZA	Caloveto		RSAM03	RSA-M	20
2	R.S.A.San Raffaele	PRIVATA	COSENZA	Castiglione Cosentino		RSAM01	RSA-M	20
3	Villa Gioiosa	PRIVATA	COSENZA	Montalto Uffugo		RSAM05	RSA-M	24

N.	DENOMINAZIONE STRUTTURA	DISTRETTO	CODICE	TIPOLOGIA	PL PRIVATI ACCREDITATI
1	La Quiete s.a.s.		RSAD01	RSA per Disabili	20
2	Santa Chiara s.r.l.		RSAD04	RSA per Disabili	28
3	Villa Igea s.r.l.		RSAD05	RSA per Disabili	38
4	Sant'Antonio		CPD001	CP per disabili	32
5	Borgo dei Mastri Pad. F.		CPD002	CP per disabili (mentali)	89


N.	DENOMINAZIONE STRUTTURA	DISTRETTO	CODICE	TIPOLOGIA	PL PRIVATI ACCREDITATI
1	Villa Adelchi	Paola - Cetraro	CRE003	RIAB.ESTENS. C. cont.	12
2	Santa Chiara	Paola - Cetraro	CRE004	RIAB.ESTENS. C. cont.	30
3	Don Milani	Castrovillari	CRE005	RIAB.ESTENS. C. cont.	16
4	Villa Torano	MVC	CRE011	RIAB.ESTENS. C. cont.	40
5	Santa Chiara s.r.l.	S. Giovanni in Fiore	CRE044	RIAB.ESTENS. C. cont.	20
6	Biolife s.r.l.	Cosenza	CRE050	RIAB.ESTENS. C. cont.	30
7	Madonna della Catena s.r.l.	Cosenza	CRE012	RIAB.ESTENS. C. cont.	16
8	Villa S. Pio s.r.l. Unipersonale	Cosenza	CRE045	RIAB.ESTENS. C. cont.	30

DENOMINAZIONE STRUTTURA	DISTRETTO	CODICE	TIPOLOGIA	PL PRIVATI ACCREDITATI
Villa Augusta s.a.s.	DISTRETTO N. 2 POLLINO ESARO	SRRP04	Residenza ad alto trattamento ed elevata intensità assistenziale	16
Terra dei Semplici	DISTRETTO N. 3 IONIO SUD	SRRP11	Residenza ad alto trattamento ed elevata intensità assistenziale	10
Il Giardino dei semplici	DISTRETTO N. 3 IONIO SUD	SRRP01	Residenza ad alto trattamento ed elevata intensità assistenziale	10
La Villetta Coop. Sociale Arianna (CHIUSA)	DISTRETTO N. 5 "COSENZA/SAVUTO	SRRP02	Residenza Psichiatrica sociosanitaria ad elevata integrazione sanitaria	-
Lucia Mannella	DISTRETTO N. 5 "COSENZA/SAVUTO	SRRP16	Residenza socio-sanitaria ad elevata integrazione sanitaria	10
Borgo dei Mastri s.r.l.	DISTRETTO N. 5 "COSENZA/SAVUTO	SRRP20	Residenza ad alto trattamento ed elevata intensità assistenziale	20
Borgo dei Mastri s.r.l.	DISTRETTO N. 5 "COSENZA/SAVUTO	SRRP21	Residenza Psichiatrica sociosanitaria ad elevata integrazione sanitaria	20
Borgo dei Mastri s.r.l.	DISTRETTO N. 5 "COSENZA/SAVUTO	SRRP22	Residenza Psichiatrica socio-sanitaria ad elevata integrazione sociale Gruppo di Convivenza	6
Villa degli Oleandri s.r.l.	DISTRETTO N. 5 "COSENZA/SAVUTO	SRRP23	Residenza ad alto trattamento ed elevata intensità assistenziale	20
Villa degli Oleandri s.r.l.	DISTRETTO N. 5 "COSENZA/SAVUTO	SRRP24	Residenza Psichiatrica sociosanitaria ad elevata integrazione sanitaria	20
Villa Verde s.r.l.	DISTRETTO N. 5 "COSENZA/SAVUTO	SRRP25	Residenza ad alto trattamento ed elevata intensità assistenziale	20
Villa Verde s.r.l.	DISTRETTO N. 5 "COSENZA/SAVUTO	SRRP26	Residenza Psichiatrica sociosanitaria ad elevata integrazione sanitaria	20

N.	DENOMINAZIONE	DISTRETTO	CODICE	TIPOLOGIA	PL PRIVATI
----	---------------	-----------	--------	-----------	------------



Regione Calabria
Azienda Sanitaria Provinciale Cosenza
Il Commissario Straordinario



REGIONE CALABRIA

STRUTTURA	ACCRETITATI O PUBBLICI PREVISTI
1 L'ULIVO	25
2 REGINA PACIS	20
3 SAMAN	30
4 REGINA PACIS	15
5 IL DELFINO Eden	22
6 REGINA PACIS	25


Gli istituti o centri di riabilitazione convenzionati ex art.26 L.833/78 sono 8, per complessivi 194 posti letto residenziali e 80 posti semiresidenziali.

n.	DENOMINAZIONE STRUTTURA	CENTRI DI RIABILITAZIONE ESTENSIVA EXTRAOSPEDALIERA						
		Codice	TIPOLOGIA	Ciclo cont.	Ciclo diur.	Amb. sing.	Amb. grup.	Domic.
1	Centro Polivalente di Riabilitazione A.I.A.S. sez. Cetraro ONLUS	CRE002	Centri di Riabilitazione Estensiva			36		36
2	Villa Adelchi	CRE003	Centri di Riabilitazione Estensiva	12		35		37
3	Santa Chiara	CRE004	Centri di Riabilitazione Estensiva	30		36		
4	Don Milani	CRE005	Centri di Riabilitazione Estensiva	16	20		18	
5	Riabil Center	CRE049	Centri di Riabilitazione Estensiva			72		
6	A.N.M.I. SISS s.r.l.	CRE006	Centri di Riabilitazione Estensiva			18		110
7	Centro di Riabilitazione e di FKT delle Terme Sibarite s.p.a	CRE007	Centri di Riabilitazione Estensiva		20	36		
8	Fisiocenter di Emanuele Maduli	CRE048	Centri di Riabilitazione Estensiva			36		
9	Centro di Riabilitazione A.I.A.S.	CRE009	Centri di Riabilitazione Estensiva			78		
10	Clinic Service Center s.r.l.	CRE010	Centri di Riabilitazione Estensiva	40		60		40
11	Villa Torano	CRE011	Centri di Riabilitazione Estensiva			36		
12	Costruire il Domani Onlus	CRE013	Centri di Riabilitazione Estensiva			80		50
13	Centro di Riabilitazione ANMIC	CRE017	Centri di Riabilitazione Estensiva			36		
14	San Lorenzo A/S s.r.l.	CRE018	Centri di Riabilitazione Estensiva	20				
15	Santa Chiara s.r.l.	CRE044	Centri di Riabilitazione Estensiva	30	20	36		
16	Biolife s.r.l.	CRE050	Centri di Riabilitazione Estensiva		20	24		
17	ANMI SISS	CRE055	Centri di Riabilitazione Estensiva	16				
18	Madonna della Catena S.r.l.	CRE012	Centri di Riabilitazione Estensiva	30		36		36
19	Villa S. Pio	CRE045	Centri di Riabilitazione Estensiva	194	80	673	0	309

Relativamente alla medicina generale, l'Azienda opera mediante 602 medici di base, che assistono complessivamente una popolazione pari a 597.436 unità, e 94 pediatri, che assistono complessivamente una popolazione pari a 75.007 unità.

Dichiarazione sulla coerenza dei dati esposti con i modelli ministeriali di rilevazione flussi:

MODELLO STS 11 Anno 2013	I dati sul numero di strutture a gestione diretta e convenzionate, sulla tipologia e il tipo di assistenza erogata, non sono coerenti con quelli complessivamente desumibili dai modelli STS 11
MODELLO RIA 11 Anno 2013	I dati sul numero di strutture a gestione diretta e convenzionate ex art 26 L. 833/78 non sono coerenti con quelli complessivamente desumibili dai modelli RIA 11
MODELLO FLS 12 Anno 2013	I dati esposti relativi a medici di base e pediatri non sono coerenti con quelli complessivamente desumibili dai quadri E e F del modello FLS 12




B) OBIETTIVI DELL'ESERCIZIO RELATIVI ALLA STRUTTURA E ALL'ORGANIZZAZIONE DEI SERVIZI

Il Distretto sanitario e ciascun servizio ad esso afferente, in aggiunta agli obiettivi generali di cui al DPCM 29/11/2001 e s.m.i., ha perseguito gli obiettivi specifici individuati per l'anno 2014, tenuto conto delle linee di indirizzo regionali, dei vincoli del piano di rientro, su cui si articolerà il processo di Budgeting, e di seguito elencati:

Obiettivi:	Azioni
1. Abbattere le liste di attesa per alcune branche specialistiche (delle prestazioni in genere e di quelle diagnostico-strumentali in particolare).	<ul style="list-style-type: none">• Piano triennale per l'abbattimento delle liste di attesa (Del. 1429 del 14/05/2012);• Utilizzo delle attrezzature in una ottica dipartimentale;• Incremento delle attività di diagnostica per immagini.• Sviluppo del CUP, dove dovranno transitare <u>tutte</u> le prenotazioni per <u>tutte</u> le branche specialistiche.• Ampliamento dell'offerta mediante l'attivazione del CUP unico provinciale tra ASP ed AO.• Incremento dell'attività dei Poliambulatori Distrettuali di branche specialistiche (Diabetologia, Cardiologia, Angiologia, Ortopedia, Oculistica, Reumatologia, ecc.).• Linee-guida per l'intercettazione di percorsi diagnostico-terapeutici e riabilitativi (con coinvolgimento dei MMG).• Attivazione del Day service;• Attivazione delle UCP con i MMG e ambulatori pediatrici
2. Combattere la mobilità passiva, principalmente quella extraregionale	<ul style="list-style-type: none">• Potenziamento delle specialità che presentano una domanda alta quali l'ortopedia, l'oculistica, l'oncologia, la diabetologia, la cardiologia, la pneumologia, la gastroenterologia, l'allergologia, la diagnostica per immagini, ecc..• Attivazione di Day service.
3. Incremento integrazione ospedale-territorio.	<ul style="list-style-type: none">• Creazione di protocolli operativi socio-sanitari;• Ospedalizzazione domiciliare;• Potenziamento dell'ADI;• Dimissioni protette;• Completamento della rete informatica intraaziendale (intra e interdistrettuale);• Realizzazione degli obiettivi collegati.
4. Rapporti MMG, PLS, Medici Specialisti e Distretto	<ul style="list-style-type: none">• Attuazione di protocolli/progetti;• Stabilire maggiore interconnessione fra le figure professionali indicate;• Controllo su comportamenti prescrittivi opportunistici non sempre in linea con gli interessi aziendali e difficilmente censurabili.• Relazione semestrale al controllo strategico
5. Farmacoeconomia, razionalizzazione dei costi di ausilia e protesica.	<ul style="list-style-type: none">• Sviluppo ed ampliamento delle Commissioni di Controllo (vigilanza e verifica di tutte attività territoriali, specie la farmaceutica, l'ausilia e protesica, contestazioni delle impegnative non conformi).• Applicazione delle disposizioni regionali per procedure e



Regione Calabria
Azienda Sanitaria Provinciale Cosenza
Il Commissario Straordinario




REGIONE CALABRIA

	<ul style="list-style-type: none">• protocolli operativi;• Applicazione di procedure per il monitoraggio ed il controllo della spesa farmaceutica per come da coordinamento monitoraggio della stessa adottate dall'ASP con determina n°76/2012;• Attribuzione tetti di spesa farmaceutica per macrostruttura e con verifica trimestrale sull'andamento;• Relazione trimestrale al controllo strategico aziendale.
6. Ridurre gli Accessi impropri al pronto soccorso e riduzione dei Ricoveri inappropriati od inutili.	<ul style="list-style-type: none">• Incremento dell'integrazione Territorio - Ospedale attraverso la creazione di protocolli operativi socio-sanitari, linee-guida, protocolli diagnostico-terapeutici, percorsi clinici, incentivazione dell'attività d'assistenza domiciliare programmata e delle PIP;• Verifica e controllo delle prescrizioni di ricovero secondo il disciplinare tecnico approvato dall'Azienda;• Potenziamento di forme alternative alla degenza ordinaria, quali Day Hospital, Day service, Ospedalizzazione Domiciliare, ADI e UTAD distrettuale.• Incremento e potenziamento delle attività delle RSA attivate nei CAPT e messa a regime dei posti letto compatibilmente con le risorse disponibili;• Implementazione dei Nuclei di Cure Primarie dei MMG e ampliamento rete assistenziale PLS presso i CAPT o strutture individuate;• Realizzazione "integrazione Ospedale-Territorio"-
7. favorire le Dimissioni protette.	<ul style="list-style-type: none">• Sviluppo procedure per la corretta applicazione dei protocolli.• Monitoraggio della corretta applicazione delle procedure con coinvolgimento dei medici di base.• Incremento delle dimissioni protette rispetto al 2013.
9. Qualità e formazione	<ul style="list-style-type: none">• Migliorare il confort delle strutture;• Somministrazione di questionari di gradimento;• Procedure per favorire l'accesso, la trasparenza, il miglioramento della qualità delle prestazioni fornite all'utenza, con particolare attenzione a quelle che coinvolgono le personalità di più unità operative. La persona giusta al posto giusto".• Importanza alla prevenzione ed educazione sanitaria.
10. Debito informativo	<ul style="list-style-type: none">• Rispetto puntuale dei tempi di consegna dei flussi richiesti dagli uffici aziendali preposti, dalla Regione e dal ministero.
11. Controllo appropriatezza delle prestazioni erogate dal territorio nella A.S.p.	<ul style="list-style-type: none">• Relazione trimestrale al Controllo strategico aziendale da parte delle commissioni distrettuali competenti per livello e sublivello.
12. Razionalizzazione utilizzo risorse umane afferenti al livello, per singolo Distretto ed in funzione delle attività da erogare o funzioni da svolgere.	<ul style="list-style-type: none">• Pianificazione delle attività programmabili, con ottimizzazione di efficienza, efficacia ed economicità.• Proposta di riordino del personale da presentare alla D.G. entro marzo 2014.• Relazione semestrale al controllo strategico.
Ampliamento Nuclei di Cure Primarie MMG e monitoraggio attività	<ul style="list-style-type: none">• Ampliamento dei Nuclei di Cure Primarie e monitoraggio almeno semestrale delle attività e degli indicatori.

I punti sopraccitati sono obiettivi qualificanti per i Direttori dei Distretto. Sono state quindi implementate le azioni al fine di produrre risultati incisivi sia sul piano dell'efficienza che su quella dell'efficacia e dell'appropriatezza dei Servizi. Tutto ciò mediante un'attenta azione di sorveglianza e quindi di sviluppo delle attività connesse.



Regione Calabria
Azienda Sanitaria Provinciale Cosenza
Il Commissario Straordinario



REGIONE CALABRIA

I volumi di prestazioni da erogare, previsti nel piano annuale preventivo per l'anno 2014, sono stati modulati in funzione delle risorse economiche disponibili, delle liste di attesa, delle specialità che presentano maggiore domanda nell'ambito territoriale distrettuale, garantendo comunque lo sviluppo della massima capacità produttiva, in regime di appropriatezza, per le attività di specialistica ambulatoriale delle strutture aziendali a gestione diretta e tenendo comunque conto degli indicatori standard di prestazioni riportati nel decreto 18/2010 e dei vincoli previsti dal piano di rientro.

OBIETTIVI ED AZIONI PER I SOTTOLIVELLI DELL'ASSISTENZA DISTRETTUALE:

Assistenza sanitaria di base:

Sicuramente i MMG ed i PLS sono i riferimenti diretti degli utenti, e rappresentano coloro che gestiscono il paziente nelle varie fasi diagnostico-terapeutiche. E' a loro che quindi va rivolta particolare attenzione al fine di poterli adeguatamente responsabilizzare relativamente alla spesa sanitaria. Solo attraverso il coinvolgimento e la rivalutazione del ruolo del MMG e del Pediatra di L.S. sarà possibile migliorare la qualità dell'assistenza ed il processo di ottimizzazione delle risorse creando nel territorio le opportunità per soddisfare la maggior parte dei bisogni reali della popolazione adulta e pediatrica, con riduzione conseguente del ricorso improprio alle strutture di secondo livello.

Le azioni prioritarie che saranno perseguite nell'anno 2014 per l'assistenza sanitaria di base sono:


- L' Adeguamento e aggiornamento continuo dell'anagrafe assistiti.
- Garantire l'applicazione degli accordi integrativi regionali e locali coerenti con le strategie del PSN.
- L'attivazione di progetti obiettivo distrettuali che prevedano il coinvolgimento dei MMG e PLS con riferimento al contenimento della spesa farmaceutica, dei ricoveri ospedalieri e delle prestazioni di diagnostica strumentale e di laboratorio inappropriati, fascicolo sanitario elettronico, assistenza agli stranieri (cod. STP-PSU).
- Riordino del servizio di continuità assistenziale ed emergenza territoriale;

Assistenza farmaceutica territoriale e spesa farmaceutica

E' noto che la spesa farmaceutica, assorbe anche in questa Azienda una percentuale di finanziamento del FSR superiore a quello previsto.



Regione Calabria
Azienda Sanitaria Provinciale Cosenza
Il Commissario Straordinario



REGIONE CALABRIA

A tal fine l' Azienda Sanitaria assumerà tutte le iniziative specifiche per realizzare misure di razionalizzazione della spesa farmaceutica che, senza arrecare pregiudizio alla fruizione dell'assistenza farmaceutica da parte dei cittadini, siano finalizzate al miglioramento dell'appropriatezza nell'impiego dei farmaci e della qualità del processo assistenziale ed abbiano come effetto un contenimento della stessa tale da contenere e ridurre il livello di spesa fin qui registrato.

Obiettivi 2014

Permane quindi anche per il 2014 l'obiettivo di contenere la spesa attraverso lo sviluppo del monitoraggio della spesa riferita ai singoli prescrittori, complessiva e per classi terapeutiche, e la qualificazione delle prescrizioni per qualità e quantità, attraverso la promozione e la garanzia di azioni adeguate ed un incremento dell'attività di farmacovigilanza.

E' stato indispensabile, per questi obiettivi, il coinvolgimento dei MMG, PLS, degli specialisti, ma anche delle farmacie pubbliche e private al fine di razionalizzare il servizio reso ed informare il cittadino;

È in corso di revisione l'assetto organizzativo delle strutture del servizio farmaceutico aziendale, istituzionalmente preposti alla elaborazione e diffusione delle informazioni indispensabili ad operare scelte razionali e responsabili nell'area del farmaco.

Obiettivo prioritario per l'esercizio 2014 è quindi quello di contenere la spesa farmaceutica entro il tetto di spesa fissato nell'ambito degli obiettivi stabiliti.


Azioni 2014

Sicuramente le azioni prioritarie di questa Azienda, già in corso di attuazione, sono state orientate alla attuazione delle "nuove modalità di erogazione dell'assistenza farmaceutica", secondo normativa vigente, alla attuazione delle nuove modalità di erogazione dei farmaci H/Osp. 2 (Decreto Dirigenziale n. 146 del 16.1.2006), alla attuazione delle direttive regionali, alla erogazione diretta da parte delle strutture aziendali dei medicinali e presidi sanitari necessari e correlati al trattamento dei pazienti in assistenza domiciliare nonché al miglioramento dell'attività farmaceutica in convenzione nel senso di razionalizzazione e controllo della spesa.

-Sono state intensificate le azioni di monitoraggio e controllo da parte dell'apposita Commissione Farmaceutica aziendale; per le prescrizioni relative all'ossigenoterapia, il potenziamento della apposita U.O., ed il filtraggio da parte di questa di tutte le prescrizioni, permetterà di evitare prescrizioni incongrue di ossigeno terapeutico da parte dei MMG e degli specialisti ambulatoriali.



Regione Calabria
Azienda Sanitaria Provinciale Cosenza
Il Commissario Straordinario



REGIONE CALABRIA

Sono state attuate attività di monitoraggio e di controllo della spesa farmaceutica sia in ambito ospedaliero che territoriale con produzione di reports trimestrali da trasmettere direttamente al responsabile aziendale individuato da parte delle commissioni preposte.

L'ASP favorirà l'applicazione della normativa relativamente alle prescrizioni di farmaci generici, nonché promozione della scelta tra medicinali che, appartenenti alla medesima categoria terapeutica, hanno il prezzo di rimborso controllato.

È stato perseguito l'adeguamento e la formazione del personale dei servizi di farmaceutica territoriali ed ospedalieri, con coinvolgimento in ogni fase delle azioni dei direttori di distretto e dei direttori dei dipartimenti ospedalieri, dei rappresentanti dei medici di medicina di base, dei pediatri di libera scelta e degli specialisti ambulatoriali interni, anche tramite protocolli d'intesa.

Controllo della spesa farmaceutica:

Il Servizio Farmaceutico Territoriale nell'ambito delle prescrizioni farmaceutiche evidenzia le verifiche sia sui reports, forniti dalle ditte che elaborano le ricette, riferiti ai calcoli della spesa farmaceutica di ogni medico, di quella relativa all'A.S.P e al Distretto Sanitario di appartenenza e sia sui reports dei farmaci più frequentemente prescritti da ogni medico evidenziandone i primi 50.

Dal confronto dei parametri si evidenziano le eventuali eccedenze o anomalie sulle quali intervenire.


Il Servizio Farmaceutico Territoriale, inoltre, verifica l'appropriatezza delle prescrizioni come da art.15-bis D.P.R. n° 270/00 e seg. nell'ambito dell'ufficio di Coordinamento delle Attività Distrettuali, poiché alcuni principi attivi sono indicati unicamente nel trattamento di una particolare patologia e pertanto impieghi per altre indicazioni non sono a carico del SSN e poiché per alcuni farmaci sono previste le "note" limitative (AIFA) alla prescrivibilità in regime assistenziale dei prodotti contrassegnati dalle stesse.

Saranno esaminati e analizzati i dati della spesa farmaceutica territoriale forniti dal servizio farmaceutico, e predisposti i reports con gli indicatori di spesa più significativi:

- 1) Costo medio per ricetta;
- 2) Numero di ricette pro capite;
- 3) Costo medio per assistito;
- 4) Spesa media per Distretto;
- 5) Spesa media per medico e per distretto;
- 6) Primi 15 farmaci prescritti per Distretto e per medico;
- 7) Indicatori suggeriti dalla Regione negli appositi Decreti;



Regione Calabria
Azienda Sanitaria Provinciale Cosenza
Il Commissario Straordinario



REGIONE CALABRIA

In questo modo sulla base delle criticità individuate, per ogni Distretto la commissione effettua i controlli sulle prescrizioni dei medici iperprescrittori, in modo da evidenziare eventuali comportamenti opportunistici.

Qualora all'atto della verifica dei risultati dovessero emergere comportamenti difforni rispetto a quelli concordati in sede di budget, questi saranno oggetto di specifiche attenzioni;

Al fine di razionalizzare e verificare l'uso appropriato dei farmaci all'interno delle strutture ospedaliere nonché sull'opportunità di promuovere un sempre maggior uso nel consumo dei farmaci equivalenti, è stata istituita una task-force aziendale alla quale è stata chiesta una relazione nella quale indicare le linee guida da seguire per l'appropriatezza della prescrizione farmaceutica in ambito ospedaliero. Tale relazione, prodotta nei termini richiesti, è stata recepita con atto deliberativo n.3554/11. Tale task force per il 2014 dovrà ulteriormente intensificare le attività di controllo e verifica.

Inoltre, al fine di razionalizzare e verificare l'uso appropriato dei farmaci all'interno delle strutture territoriali è stato istituito per ciascun distretto sanitario dell'ASP la Commissione per l'Appropriatezza Prescrittiva, rappresentata per come definito dalla DGRC 377/201, con i compiti di cui al DPR 270/00 ed alla successiva DGRC 377/10.

Al fine di limitare la spesa sanitaria e di assegnare le risorse in maniera circoscritta l'ASP ha programmato, inizialmente solo per i farmaci ed i beni sanitari, un piano di contenimento della spesa e di riparto della stessa tra Ospedale e Territorio, nonché ha predisposto con delibera n.2155 del 05/08/2011 la procedura di approvvigionamento degli stessi, nonché di quella regionale, procurando un miglioramento sostanziale di quelle già in essere nell'ASP..


Assistenza specialistica ambulatoriale e liste di attesa

Le prestazioni erogate per questo sottolivello ricomprendono le funzioni di assistenza specialistica ambulatoriale, di diagnostica strumentale e di laboratorio erogate nei poliambulatori distrettuali e nelle strutture accreditate operanti in ciascun distretto, nonché le attività specialistiche ambulatoriali erogate nelle sedi ospedaliere.

La tipologia delle prestazioni ricomprese nel sub livello assistenza specialistica ambulatoriale sono specificate nel relativo LEA di cui al DPCM 29.11.2001 e s.m.i..

Eventuali altre prestazioni di assistenza specialistica ambulatoriale non espressamente ricomprese nei LEA non sono a carico del SSN e pertanto dei costi derivanti dalla loro eventuale erogazione agli assistiti è responsabile il direttore del Distretto.

Il volume complessivo delle prestazioni da erogare per l'anno 2014 è riportato nell'allegato al presente piano; i volumi sono stati previsti tenendo conto degli standard di prestazioni da erogare



riportati e previsti nel decreto n° 18/2010, e dei limiti imposti dal piano di rientro. Per le strutture private le prestazioni saranno scorporate in funzione dei volumi da acquistare e dei tetti di spesa stabiliti al livello regionale, previa contrattazione annuale con gli erogatori.

SPECIALITA' AMBULATORIALI CON TEMPI DI ATTESA

L'Azienda sanitaria Provinciale garantisce ove possibile lo sviluppo della massima capacità produttiva, in regime di appropriatezza, per le attività di specialistica ambulatoriale delle strutture aziendali a gestione diretta, adottando tutte le misure per l'utilizzo ottimale delle risorse umane e strumentali.

Tutti gli erogatori dovranno garantire l'erogazione delle prestazioni per tutto l'anno e sono tenuti al rispetto del debito informativo oltre che al mantenimento dei requisiti strutturali e organizzativi dell'accREDITAMENTO.

Obiettivi 2014

Obiettivo prioritario per l'esercizio 2014 è stato quello di garantire, in maniera uniforme su tutto il territorio aziendale e specificamente in ciascun distretto, la corretta erogazione delle prestazioni di assistenza specialistica ambulatoriale e di diagnostica strumentale e di laboratorio ricomprese nel relativo LEA, coordinando e programmando le attività tra le due sedi di offerta, pubblica e privata accreditata, in termini qualitativi e quantitativi, valutando i tassi di utilizzo per categoria di prestazioni secondo gli indicatori nazionali, nonché il volume delle attività di offerta pubblica e privata anche per la riduzione dei tempi di attesa e la determinazione dei budget dei distretti.

La tipologia ed i volumi di attività correlati al sub livello assistenza specialistica devono in ogni caso essere compatibili con le risorse assegnate al distretto per tale voce di spesa.


Altro obiettivo è quello di realizzare coerenti programmi per l'incremento del grado di appropriatezza delle prestazioni di assistenza specialistica e di diagnostica ambulatoriale, ivi compreso la diagnostica di laboratorio.

Il programma annuale di attività 2014, per le prestazioni di specialistica ambulatoriale da acquistare da privato, è stato definito al momento della assegnazione dei tetti di spesa da parte della Regione.

Azioni 2014



Regione Calabria
Azienda Sanitaria Provinciale Cosenza
Il Commissario Straordinario



REGIONE CALABRIA

Questa azienda sanitaria si è attivata per inviare al Dipartimento Tutela della Salute i flussi informativi secondo forme, modi e condizioni stabiliti dalla normativa e per quelle strutture che non forniranno i flussi saranno applicati i termini contrattuali di sospensione degli acconti mensili.

Tra le azioni anche la verifica ed attuazione di ogni utile iniziativa per la riduzione dei tempi di attesa nella fruizione delle prestazioni di assistenza specialistica ambulatoriale, attraverso ampliamento dell'offerta.

Nella A.S.P. è già attivo il Centro Unico di Prenotazione Ambulatoriale integrato con il CUP dell'A.O. di Cosenza.

E' in atto in questa Azienda un processo di razionalizzazione delle strutture erogatrici direttamente gestite e loro eventuale potenziamento quali-quantitativo per meglio corrispondere alle esigenze degli utenti, così come il decentramento dell'offerta mediante l'attivazione di ambulatori e centri prelievo in punti strategici.

Sarà potenziata la verifica dell'appropriatezza, dell'efficacia e dell'efficienza delle prestazioni erogate e sarà adottata ogni utile iniziativa finalizzata a garantire agli utenti prestazioni appropriate ed economicamente sostenibili.

Sono in via di definizione i percorsi diagnostico-terapeutici relativi alle prestazioni con tempi di attesa più lunghi, che minimizzino la quota di utilizzo improprio di questo livello assistenziale.

Sicuramente saranno intensificate le attività di controllo da parte dell'organismo territoriale anche per scoraggiare artificiose induzioni di domanda.


Il completamento del sistema informativo è un'azione importante per far sì che si abbia la disponibilità di dati informatizzati e completi, che consentano di controllare i fenomeni e monitorare tutte le prestazioni e generare un adeguato set di indicatori sull'appropriatezza.

Controllo prestazioni specialistica ambulatoriale:

Questo tipo di controlli sono stati effettuati a cura dei Direttori dei Distretti mediante personale dedicato. Presso ogni Distretto sanitario di base vi devono essere dei medici preposti che effettuano dei controlli di tipo tecnico-sanitario sulle prestazioni ambulatoriali erogate dagli erogatori pubblici e privati accreditati; i controlli eseguiti sono mirati a verificare la corretta prescrizione proposta da parte del medico di base, la corretta esecuzione della prestazione stessa rispetto a quello che è l'indirizzo diagnostico, sia per quanto riguarda prestazioni diagnostiche di laboratorio e radiologiche, sia su prestazioni di branche specialistiche a visita; i controlli sono anche mirati alla verifica della corrispondenza tra le prestazioni autorizzate e quelle effettivamente erogate, ciò ai fini della corretta liquidazione di quanto contrattato sia come volumi che come tipologie. I controlli



Regione Calabria
Azienda Sanitaria Provinciale Cosenza
Il Commissario Straordinario



REGIONE CALABRIA

di cui sopra danno luogo, ove vengano riscontrati errori e/o irregolarità, a diffida dei soggetti erogatori con l'invito a mettere in atto le opportune modificazioni di comportamento.

Il completamento in corso, nel 2014, da parte dell'A.S. di un sistema di informatizzazione delle prestazioni specialistiche ambulatoriali sia pubbliche che private accreditate, potrà permettere un monitoraggio più puntuale, analitico e completo anche eventualmente a regime, in tempo reale, e potrà favorire analisi più dettagliate e tempestive derivanti da reports analitici e regolari; tali controlli da parte dell'ufficio preposto potranno così essere trasmessi all'apposita commissione territoriale per le verifiche sul campo ed alla UO di monitoraggio delle prestazioni distrettuali a livello di Coordinamento dei Distretti.

Controllo liste di attesa

Fermo restando la sussistenza delle criticità di carattere generale di contenimento dei tempi d'attesa, relativamente alla presenza del Centro Unico di Prenotazione, la nostra Azienda risulta essere fra quelle che sono dotate di tale importante strumento.

Gli interventi saranno mirati nel breve periodo alle 43 prestazioni ambulatoriali indicate dal Piano Nazionale, contenute nell'Intesa Stato-Regioni del 28/10/2010, cui si aggiungono 12 prestazioni inserite nel Piano Regionale, approvato con il D.P.G.R. 126/2011.


Procedendo in tempi ristretti ad un'analisi sullo stato dell'arte della nostra azienda, è stato rilevato che, in relazione alla problematica delle liste d'attesa, le criticità maggiori sono riferibili sulla appropriatezza prescrittiva, in primis; sulla inadeguata applicazione della gestione dell'offerta, quindi razionalizzazione/ottimizzazione della stessa, sulla scarsità di informazione, nello scarso coinvolgimento degli attori – prescrittori e ricettori, piuttosto che sull'organizzazione generale della gestione della domanda offerta delle prestazioni sanitarie.

In base all' accordo regionale per la medicina generale "si ritiene che il miglioramento dei livelli di appropriatezza non può essere perseguito e raggiunto se non si modificano in maniera incisiva le abitudini prescrittive di tutti i prescrittori in esecuzione dell'art. 50 della L.326/04 (ricettario unico). E' necessario programmare attività formative specifiche per indirizzare le scelte secondo le linee della medicina basate sull'evidenza. La commissione per l'appropriatezza prescrittiva, in collaborazione con la commissione regionale per l'ECM, con i sindacati, dovrà proporre percorsi formativi mirati".

La nostra Azienda, dovrà mettere in atto tutte le strategie necessarie per operare nel modo migliore il perseguimento dell'abbattimento delle liste d'attesa attraverso il massimo utilizzo del medico di medicina generale che può tra l'altro essere il fautore diretto dell'erogazione di alcune prestazioni,



Regione Calabria
Azienda Sanitaria Provinciale Cosenza
Il Commissario Straordinario



REGIONE CALABRIA

andando a sgravare il carico aziendale che si ridurrà ai casi sicuramente più difficili, complessi e veramente acuti.

L'ASP di Cosenza ha già elaborato un Programma triennale di contenimento delle liste d'attesa secondo le linee guida regionali di cui al D.P.G.R. n° 126/2011, approvato con delibera del Direttore Generale n°133/2012, a cui è seguita la delibera n° 1429/2012 con il programma attuativo dell'Asp, al fine di consentire di governare la domanda.

Assistenza domiciliare


L'assistenza domiciliare è una delle funzioni da potenziare per costituire prestazioni alternative ai ricoveri ospedalieri, specie quelli inappropriati,

Considerato che nel territorio dell'A.S.P. l'esperienza di Assistenza Domiciliare è sottoposta alla disponibilità, limitata nel tempo, principalmente per carenza di risorse umane e finanziarie, si avverte la necessità di dare piena attuazione al sistema delle Cure Domiciliari Integrate (CDI), di cui alla DPGR n°12/2011, avente le caratteristiche di un intervento multiprofessionale (co-presenza di prestazioni mediche, infermieristiche, riabilitative e di assistenza sociale, rese al domicilio dell'anziano, in forma "integrata", vale a dire con la partecipazione dei Servizi Sociali dei Comuni e del volontariato), inteso a fornire assistenza sanitaria agli assistiti nel loro consueto ambiente di vita, fra gli affetti familiari, migliorando così la compliance e le condizioni di benessere psicoemotivo e fisico, ed inteso altresì a contrastare il fenomeno del ricovero improprio, favorendo anche le dimissioni precoci.

I principali criteri organizzativi consistono nella individuazione di una equipe adeguata per ogni livello distrettuale, in grado di indirizzare i bisogni sanitari e socio-assistenziali degli utenti relativamente alle cure da erogare presso il domicilio (Punto ADI Distrettuale). Tale equipe sarà individuata almeno presso ciascuno dei sei nuovi distretti, per una equa ripartizione del carico di utenti, come punto ADI distrettuale unico di accoglienza che opera con modalità concordate con i Medici di medicina generale, i Pediatri di libera scelta ed i Comuni.

Nel 2014 sarà completata e messa a regime l'attivazione dei PUA, Punti Unici di Accesso, quali strumenti fondamentali per la ricezione della domanda di salute dei cittadini e porta di accesso per i servizi socio sanitari territoriali dell'Asp, nonché la prosecuzione ed implementazione di specifiche attività diagnostico-terapeutiche territoriali quali la rete degli ambulatori di Vulnologia; a tal proposito nella ASP è già attivo un ambulatorio di vulnologia.

E' prevista la valutazione dei bisogni ed elaborazione del progetto personalizzato di assistenza domiciliare al paziente ed alla sua famiglia, da parte di Unità di Valutazione territoriale specifiche per tipologia di paziente, composte da personale specialista operante nel distretto, da altro personale delle UO ospedaliere competenti e da medici di medicina generale o pediatri di libera scelta, con il



coinvolgimento dei Servizi Sociali dei Comuni per i casi in cui sia necessario. Nell'ambito dell'assistenza domiciliare si inseriscono due altri filoni molto importanti ai fini della deospedalizzazione e cioè **l'assistenza respiratoria domiciliare** e la **nutrizione artificiale domiciliare (NAD)**. Il servizio di assistenza respiratoria domiciliare, che nasce nell'anno 2009 (Del. ASP 4405 del 19.10.09), prevede il noleggio full-risk delle protesi ventilatorie, l'assistenza domiciliare da parte di una equipe sanitaria specializzata, la gestione della ossigeno-terapia domiciliare su tutto il territorio ASP.

CURE PALLIATIVE: "ATTIVAZIONE DELLA RETE DEI SERVIZI PER I MALATI TERMINALI"

L'Asp, nel 2014, sarà in condizioni di poter garantire l'accesso alle Cure Palliative ed alla Terapia del dolore poiché è già in corso di perfezionamento e potenziamento la costruzione e la organizzazione della rete delle cure palliative e terapia del dolore, sulla base del sistema Hub/Spoke.

La rete si estrinseca nelle seguenti tipologie assistenziali:

- Attività ambulatoriale di cure palliative;
- Assistenza domiciliare comprendente distinti livelli di complessità;
- Consulenze palliative a malati in carico al servizio ADI che hanno raggiunto la fase della terminalità o anche più precocemente per un migliore controllo dei sintomi per i malati terminali, prevalentemente geriatrici oligosintomatici, presi in cura dal servizio ADI;
- Assistenza continuativa, multidisciplinare, specialistica a pazienti multiproblematici prevalentemente oncologici e non, che presentano una complessità di sintomi e, perciò, bisognosi anche di un valido supporto di tipo psico-sociale.
- Ricovero diurno o semiresidenziale.
- Ricovero a ciclo continuo in Hospice.

La realizzazione di un sistema integrato di cure a domicilio in grado di garantire i bisogni assistenziali sarà obiettivo prioritario dei Direttori di Distretto ed è anche risorsa strategica per incrementare l'efficacia e per renderne sempre più efficiente la spesa.


Azioni e obiettivi 2014

Le azioni da svolgere in relazione agli obiettivi prefissati sono:

- Indirizzo e supporto per diffondere e potenziare l'assistenza domiciliare in ogni ambito distrettuale e nelle sue diverse forme. Completamento dell'attivazione dei PUA.
- Indirizzo e supporto per promuovere un maggior coinvolgimento dei Medici di Medicina Generale e Pediatri di libera scelta anche nelle forme integrate;
- Applicazione linee-guida per l'accesso, presa in carico e dimissioni ospedaliere;



Regione Calabria
Azienda Sanitaria Provinciale Cosenza
A Commissario Straordinario



REGIONE CALABRIA

- Monitoraggio della tipologia degli assistiti, del numero e della qualità degli accessi (tipi di prestazioni) in assistenza domiciliare;
- Monitoraggio epidemiologico della non autosufficienza con appropriate scale di valutazione.

Assistenza per categorie specifiche di utenti.

Sono ricomprese in questo sottolivello le prestazioni svolte dai seguenti servizi in maniera integrata e coordinata con i competenti dipartimenti misti:

- Consultori familiari
- Servizio Neuropsichiatria infantile
- Servizi di tutela, cura e riabilitazione dei disabili
- Servizi di tutela e cura degli anziani e per l'assistenza al domicilio di soggetti con patologie croniche
- Servizi di recupero dei soggetti tossicodipendenti e alcool dipendenti (SERT)
- Salute mentale

Azioni ed Obiettivi 2014

Gli obiettivi delle attività assistenziali rivolte a categorie specifiche di utenti che costituiscono priorità per l'A.S.P. nell'ambito dell'esercizio 2014 sono:


- fornire assistenza ambulatoriale di base e specialistica a "soggetti a rischio" ricompresi nelle diverse fasce di età o di patologie, consentendone la permanenza al proprio domicilio evitando ricoveri impropri di tipo ospedaliero ed integrando qualora necessario l'assistenza ambulatoriale con le funzioni svolte dai presidi residenziali a ciclo continuativo e diurno;
- individuare strategie per la tutela e la promozione di una rete integrata di servizi sanitari e sociali per l'assistenza ai malati cronici, agli anziani e ai disabili, da affrontare con nuovi mezzi e strategie, per soddisfare una domanda sempre crescente di assistenza di natura diversa da quella tradizionale;
- garantire la continuità delle cure;
- favorire l'integrazione tra gli operatori dell'asse "territorio-ospedale-territorio";
- individuare percorsi strutturati rivolti alle fasce deboli (età evolutiva, anziani, malati con patologie cronico- invalidanti).

I Dipartimenti orientati a specifiche categorie di utenti sono lo strumento tecnico ed organizzativo per garantire tale integrazione e sono organizzati sulla base degli indirizzi definiti dagli specifici Obiettivo nazionali e regionali di seguito indicati:

- Anziani e non autosufficienti



Regione Calabria
Azienda Sanitaria Provinciale Cosenza
Il Commissario Straordinario



REGIONE CALABRIA

- Salute mentale
- Tossicodipendenze
- Materno Infantile

nonché dalle Linee guida per le attività e prestazioni di riabilitazione a cui si farà riferimento per gli aspetti operativi.

Considerata la particolare vocazione turistica della fascia jonica e tirrenica, questa Azienda sanitaria da diversi anni attua un progetto di "Dialisi vacanza" per cittadini che intendono trascorrere un periodo di vacanza in questo territorio, sia residenti, sia non residenti, che lavoratori emigrati in Italia od all'Estero. In questo modo si garantisce la possibilità ai pazienti che hanno necessità di effettuare Emodialisi di poter tranquillamente soggiornare in quanto è garantita la massima assistenza. I costi sostenuti dall'Azienda sono corrispondenti ad Euro 124.139, in gran parte compensati con la mobilità sanitaria.

AREA SOCIO-SANITARIA

Nell'ambito della promozione di una rete integrata di servizi sanitari e sociali, l'area socio-sanitaria ad elevata integrazione sanitaria da istituire all'interno del S.S.N. per come specificatamente previsto dal D.Lgs n. 229/1999, art. 3-octies, comma 1, sta assumendo sempre di più rilevanza, specialmente all'interno delle politiche destinate al sostegno e allo sviluppo dell'individuo e della famiglia e alla razionalizzazione dell'offerta di servizio, al fine di assicurare le prestazioni necessarie per la diagnosi, la cura e la riabilitazione delle persone in tutte le fasi della vita e in modo particolare nell'infanzia e nella vecchiaia. Il riferimento fondamentale sul piano normativo è costituito dall'*atto di indirizzo e coordinamento in materia di prestazioni socio-sanitarie* di cui al DPCM del 14.02.2001, che definisce le prestazioni sanitarie a rilevanza sociale e le prestazioni sociali a rilevanza sanitaria al fine di determinare le competenze istituzionali per l'erogazione dei servizi alla persona e, contestualmente, richiama l'esigenza di una programmazione e organizzazione delle attività in forma integrata tra Comuni e Aziende Sanitarie. L'erogazione delle prestazioni va modulata soprattutto a criteri di appropriatezza, del diverso grado di fragilità sociale e dell'accessibilità, tenendo presente, altresì, i seguenti aspetti alquanto significativi:


1. l'organizzazione della rete delle strutture di offerta;
2. le modalità di presa in carico del problema, anche attraverso una valutazione multidimensionale;
3. una omogenea modalità di rilevazione del bisogno e classificazione del grado di non autosufficienza o dipendenza;

L'approccio alle problematiche elencate ai punti precedenti, trova risposta nella legge regionale n. 23 del 5.12.2003, di attuazione alla legge quadro n. 328/2000 *per realizzazione del sistema integrato di interventi e servizi sociali*.

Si definiscono prestazioni socio-sanitarie tutte le attività atte a soddisfare, mediante percorsi assistenziali integrati, bisogni di salute della persona che richiedono unitariamente prestazioni sanitarie e azioni di protezione sociale in grado di garantire, anche nel lungo periodo, la continuità tra azioni di cura e quelle di riabilitazione.



Regione Calabria
Azienda Sanitaria Provinciale Cosenza
Il Commissario Straordinario



REGIONE CALABRIA

Le prestazioni socio-sanitarie comprendono:

a)- le prestazioni sanitarie a rilevanza sociale. Sono di competenza delle Aziende Sanitarie e rappresentano l'insieme di quelle prestazioni, che erogate contestualmente ad adeguati interventi sociali, sono finalizzate alla promozione della salute, alla prevenzione, individuazione, rimozione e contenimento di esiti degenerativi o invalidanti di patologie congenite e acquisite; Dette prestazioni sono inserite in progetti personalizzati di durata medio/lunga e sono erogate in regime ambulatoriale, domiciliare o nell'ambito di strutture residenziali e semiresidenziali.

b)- le prestazioni sociali a rilevanza sanitaria. Sono di competenza dei Comuni e rappresentano l'insieme di quelle attività del sistema sociale atte a supportare la persona in stato di bisogno, con problemi di disabilità o di emarginazione condizionanti lo stato di salute;

Sono, inoltre, da considerare **le prestazioni socio-sanitarie ad elevata integrazione sanitaria**, rappresentate da tutte quelle prestazioni caratterizzate da particolare rilevanza terapeutica e intensità della componente sanitaria, le quali attengono prevalentemente alle aree materno-infantile, anziani, handicap, patologie psichiatriche e dipendenza da droga, alcool e farmaci, patologie da H.I.V. e patologie terminali, inabilità o disabilità conseguenti a patologie cronico-degenerative. Tali prestazioni sono quelle, in particolare, attribuite alla fase post-acuta caratterizzate dall'inscindibilità del concorso di più apporti professionali sanitari e sociali nell'ambito del processo personalizzato di assistenza. Queste prestazioni sono erogate dalle Aziende Sanitarie in regime ambulatoriale, domiciliare o nell'ambito di strutture residenziali e semiresidenziali e sono a carico del fondo sanitario.


Quindi, tra il sistema sanitario e quello sociale, si è cercato di individuare la necessaria ed opportuna integrazione tramite l'applicazione dei cosiddetti livelli di assistenza socio-sanitari (art. 10 della L.R. n. 23/2003).

I livelli essenziali di assistenza sono:

- Punto Unico di Accesso;
- Segretariato Sociale;
- Servizio Sociale professionale;
- Assistenza domiciliare Integrata Anziani;
- Assistenza domiciliare Anziani socio assistenziale;
- Assistenza domiciliare disabili e anziani non autosufficienti;
- Strutture residenziali e semiresidenziali per anziani e disabili non autosufficienti;
- Servizi di prevenzione sociale riguardo a soggetti a rischio criminale (ex detenuti, ex tossici)



Regione Calabria
Azienda Sanitaria Provinciale Cosenza
Il Commissario Straordinario



REGIONE CALABRIA

La programmazione dei servizi alla persona su base pluriennale, così come postulano i Piani Sociali di Zona, costituisce un impegno fondamentale che è finalmente possibile realizzare anche in Calabria a seguito dell'approvazione del Piano Sociale Regionale avvenuto ai sensi della L.R. n.23/2003 in data 6/08/2009.

Il Piano Sociale di Zona, che coincide con gli ambiti dei Distretti Socio-Sanitari, è senza dubbio un utile strumento di programmazione, di studio, di monitoraggio e di rilevazione dei bisogni socio-assistenziali di un territorio, finalizzato a dare risposte mirate alle singole aree del disagio (maternità, infanzia e minori, politiche giovanili, anziani, handicap, tossicodipendenze, ex detenuti, immigrazione, ecc...).

Trattasi di uno strumento previsto dalla L.328/2000-art.19, e dalla L.R. n.23/2003-art.20, che si realizza attraverso gli accordi di programma approvati dalla Conferenza dei Sindaci, dove vengono stabiliti e disciplinati i rapporti, le collaborazioni e le competenze dei servizi pubblici e privati (Comuni, ASP, Provincia, Servizi della Giustizia, ecc...).

Inoltre, con il Piano di Zona, si realizza l'integrazione tra assistenza sanitaria e assistenza sociale, così come prefigurati dalla L.n.833/1978, di riforma del Servizio Sanitario Nazionale e della successiva normativa (D.Lgs.vo n.229/99 e ss.mm.ii.).

A fronte delle scarse risorse disponibili è maturata la consapevolezza, che costituisce un obiettivo prioritario del Piano di Zona, la difesa dell'attuale livello di servizi, quali:


- 1) promuovere una migliore qualità della vita delle categorie di persone più fragili e/o più a rischio di emarginazione (minori, anziani, adulti in difficoltà, disabili, tossicodipendenti, immigrati, ecc...).
- 2) assicurare il diritto all'assistenza sociale ed alle prestazioni socio-sanitarie a tutti senza discriminazioni alcuna.

Il Piano Sociale Regionale 2007/2009 nel formulare gli indirizzi a cui i diversi ambiti distrettuali si devono attenere in sede di definizione dei Piani di Zona, stabilisce che attraverso il Piano di Zona "l'associazione intercomunale deve ricercare la massima integrazione con il sistema sanitario, il cui ambito elementare (il distretto) coincide con i confini della zona stessa, e la massima collaborazione di tutti i soggetti pubblici e privati presenti in tale area" (*Piano Sociale Regionale*).

Per quanto riguarda l'esigenza di favorire la più ampia integrazione tra il sistema sanitario e quello sociale, l'ambito territoriale zonale viene fatto coincidere con il Distretto Sanitario in conformità all'art.17 della L.R. n.23/2003.

"La Regione delinea nel Piano un elenco di misure e servizi che ritiene debbano essere garantiti a livello di ogni zona; in particolare per l'ASP, le principali prestazioni a rilevanza sanitaria su cui puntare l'interesse sono tra l'altro:

I- interventi a sostegno della conciliazione tra responsabilità familiari e partecipazione al mercato del lavoro, in particolare per le madri, tra cui i servizi mirati all'assistenza di minori con problematiche particolari (quali disabilità gravi);



II- interventi di rafforzamento dei diritti dei minori

“Lo strumento strategico per la costruzione di adeguate politiche per l’infanzia è individuato dalla L.285/97 nel “*Piano Territoriale per l’infanzia e per l’adolescenza*”; questo Piano deve essere sviluppato a livello distrettuale o inter-distrettuale in stretta connessione con gli altri strumenti di programmazione, in particolare il Piano di Zona e la Carta dei Servizi di Zona. La garanzia di un livello essenziale di assistenza, l’ASP potrà offrirla prevalentemente attraverso misure e servizi relative al sostegno psicologico e sociale per nuclei familiari a rischio di comportamenti violenti attraverso interventi di prevenzione primaria, ed ai servizi di cura e recupero psico-sociale di minori vittime di maltrattamenti e violenze anche di tipo sessuale, sempre attraverso interventi con caratteristiche di forte integrazione tra i settori sociale, sanitario, giudiziario e scolastico;

I- interventi di sostegno agli anziani

La generalizzata tendenza verso un ulteriore invecchiamento della popolazione non accenna a diminuire e la problematica dell’assistenza a questa fascia di popolazione è destinata, perciò, ad aumentare ulteriormente.

Le politiche che la Regione intende promuovere devono affrontare la problematica sotto due punti di vista complementari: l’anziano come soggetto della società che necessita di cure, attenzioni e servizi, e l’anziano come elemento ancora attivo della società capace di apportare il proprio peculiare contributo.


A fianco dei servizi di sostegno alla domiciliarità, è impegno della Regione garantire la presenza di una rete di strutture residenziali il cui accesso sia riservato ai soggetti per i quali i servizi resi a domicilio non risultino possibili o adeguatamente efficaci.

L’assetto del sistema residenziale si basa su diverse tipologie di struttura, di seguito elencate e alla permanenza nel territorio di origine e/o di domicilio.

- Centri diurni: queste strutture semi-residenziali si caratterizzano per un medio livello di integrazione socio-sanitaria e sono destinate ad accogliere anziani autosufficienti e parzialmente non autosufficienti, che necessitano di un medio livello di assistenza.
- Comunità familiare: strutture comunitarie con funzione abitativa e di accoglienza a bassa intensità assistenziale, destinate ad un numero massimo di 6 anziani autosufficienti.
- Comunità alloggio: destinate ad un massimo di 20 utenti, a prevalente accoglienza alberghiera con bassa intensità assistenziale, destinate ad accogliere anziani autosufficienti o parzialmente non autosufficienti;
- Case protette: erogano prestazioni sanitarie a rilevanza sociale. Tali prestazioni sono finalizzate al mantenimento della autonomia della persona, al recupero delle residue capacità della stessa; al fine di consentire la partecipazione alla vita sociale attraverso percorsi riabilitativi ed educativi e di sostegno alla famiglia. Le prestazioni vengono erogate a persone adulte e anziani non assistibili a domicilio. Le spese per le prestazioni sono ripartite: 50% sul Fondo Sanitario Regionale, 50% a carico del Fondo Regionale per le politiche sociali (L.R. 11/2004) fatta salva la compartecipazione da parte dell’utente secondo le normative emanate dalla Regione;



Regione Calabria
Azienda Sanitaria Provinciale Cosenza
Il Commissario Straordinario



REGIONE CALABRIA

- **Residenza socio-assistenziale:** strutture con funzione tutelare, caratterizzate da bassa e media intensità assistenziale, destinate ad accogliere anziani autosufficienti o parzialmente autosufficienti, capaci di soddisfare il “bisogno” socio-assistenziale fornendo loro garanzie di protezione durante la giornata e servizi di tipo comunitario o collettivo.
- **Residenze Sanitarie Assistenziali (R.S.A.):** erogano prestazioni socio-sanitarie ad elevata integrazione sanitaria, sono finalizzate all’assistenza, alla individuazione, rimozione e contenimento di inabilità o disabilità conseguenti ad esiti di patologie cronico-degenerative congenite o acquisite. Sono a totale carico del Fondo Sanitario Regionale, detratta la quota a carico dell’utente secondo le normative emanate dalla Regione.

L’organizzazione di queste forme assistenziali può essere gestita da servizi pubblici e privati autorizzati, auspicando che ciò possa favorevolmente avvenire anche con la presenza del volontariato come personale aggiuntivo sull’organico previsto”.

V- interventi di sostegno ai disabili

“Riguardo alla tutela dei disabili e delle loro famiglie, la Regione di impegna a:

1. favorire lo sviluppo del massimo livello di autonomia esprimibile dal disabile;
2. sostenere le famiglie nella loro opera assistenziale, la persona con disabilità nei bisogni di assistenza personale al fine di favorire la sua permanenza nell’ambito familiare;
3. rimuovere gli ostacoli che ne aggravano la condizione di disabilità;
4. favorire le condizioni di pari opportunità;
5. sostenere il progetto individuale della persona con disabilità.

VI- prevenzione e contrasto alle dipendenze

“In questo ambito risulta assolutamente indispensabile una efficace integrazione tra le politiche sociali e quelle di controllo del territorio e di polizia.


L’impegno contro le tossicodipendenze e l’abuso di alcol deve indirizzarsi maggiormente verso una attività preventiva rispetto a quella attualmente prevalente di recupero del soggetto e reinserimento nella società. La prevenzione in questo ambito coincide con l’informazione, l’educazione e la formazione di un tessuto sociale positivo che fornisca al giovane stimoli positivi allontanandolo dall’utilizzo di stupefacenti.

In questa direzione, all’interno dei Piani di Zona devono essere previsti:

- tramite l’apertura di sportelli di consulenza sulle dipendenze e sulle possibilità di affrancamento da esse;
- tramite interventi educativi volti a promuovere modelli e stili di vita positivi che rifiutino il ricorso all’abuso di alcol e a sostanze stupefacenti, ad esempio proponendo come modelli campioni sportivi locali o altri elementi di spicco delle comunità locali;



Regione Calabria
Azienda Sanitaria Provinciale Cosenza
Il Commissario Straordinario



REGIONE CALABRIA

- particolare attenzione al monitoraggio dell'utilizzo delle droghe sintetiche, che costituiscono la reale porta d'ingresso a tutte le dipendenze oltre a rappresentare di per sé una grave minaccia. Questo deve essere ottenuto attraverso una sinergia tra enti istituzionali sociali e forze di polizia: l'ammontare dei sequestri nella Zona e i risultati delle analisi dei giovani fermati alla guida in stato di ebbrezza potrebbero fornire un quadro dettagliato della diffusione di queste sostanze.
- L'ASP di Cosenza ha avviato ed è in corso di attivazione una convenzione con la prefettura per una collaborazione tra il servizio di tossicologia dell'ASP – laboratorio di Cassano allo Jonio – e gli organi di polizia per i controlli relativi all'uso di alcool, di droghe, ecc., il laboratorio di tossicologia nel nuovo atto aziendale è stato inserito nel dipartimento delle tossicodipendenze, al fine di potenziare queste forme di contrasto.

Anche se l'ASP nel piano intende indirizzare l'attività di Zona verso una politica preventiva, l'attenzione dell'intero sistema sociale verso il recupero del soggetto e il reinserimento nella società non può calare, anche perché questa rimane comunque l'attività di impegno quantitativamente prioritaria per il sistema.

I Comuni e l'Azienda sanitaria congiuntamente definiscono un piano annuale degli interventi e dei servizi sociali al fine di individuare gli ambiti e le problematiche per la realizzazione di servizi e progetti integrati.

AREA MATERNO-INFANTILE

Il Dipartimento è un ambito funzionale che assolve alla funzione di coordinamento, di indirizzo, di guida delle attività comuni alla sfera della donna, della famiglia, dell'età evolutiva, del disagio e problematiche giovanili, dei disabili adulti, dei soggetti fragili ed a rischio sociale di ogni età.

Per quanto riguarda le attività inerenti il materno infantile, è in atto in questa Azienda una riorganizzazione dei consultori, con collocazione strutturale delle attività di competenza all'interno di ogni singolo distretto, dove saranno erogate prestazioni relative all'assistenza al parto, e nel corso del 2014 si raggiungerà l'obiettivo presso la maggior parte dei consultori dell'apertura h12.


Sarà quindi prioritario la definizione di un piano di integrazione sanitario-sociale-socioassistenziale con coinvolgimento di tutti i servizi territoriali interessati.

Altra azione fondamentale sarà rappresentata dalla implementazione del codice STP a livello distrettuale, al fine di poter garantire una adeguata e dignitosa assistenza agli immigrati clandestini.

Il Dipartimento deve avere connessioni sia con l'area ospedaliera che distrettuale; si interfaccia con gli attori istituzionali presenti sul territorio elaborando programmi specifici finalizzati al coordinamento delle risposte aziendali ai bisogni di salute della donna, del bambino, della famiglia, dell'età evolutiva, del disagio e problematiche giovanili, dei soggetti fragili ed a rischio sociale di ogni età, in una logica di integrazione, continuità e presa in carico tramite l'elaborazione di percorsi di assistenza dedicata e momenti risolutivi socio sanitari.



Regione Calabria
Azienda Sanitaria Provinciale Cosenza
Il Commissario Straordinario



REGIONE CALABRIA

Tra i compiti di programmazione dipartimentale, è prioritaria la definizione di strategie aziendali, di progetti e programmi sulle dipendenze e sul loro primario fattore di rischio costituito dal disagio giovanile per operare scelte rispondenti alle reali esigenze del territorio.

Il Dipartimento dovrà favorire lo sviluppo di programmi territoriali che intervengono a favore della popolazione scolastica e giovanile nell'ambito di programmi di sensibilizzazione al disagio giovanile e alla dipendenza elaborando progettualità di reti integrate rivolte alle famiglie e agli adulti di riferimento.

Il dipartimento materno infantile assicura il collegamento con le altre strutture che offrono prestazioni e servizi per minori (Medicina Fisica e Riabilitazione, Psicologia, Prevenzione, ecc). e garantisce la presa in carico del paziente sia in relazione ai bisogni correlati agli eventi riproduzione, nascita, sviluppo, sia all'assistenza ginecologica rivolta alla donna, in qualsiasi epoca della propria esistenza.

Salute mentale


L'attività del dipartimento sarà finalizzata a razionalizzare ed a sviluppare la rete dei servizi e delle prestazioni ed attività sanitarie e socio-sanitarie in favore delle persone con problemi di salute mentale e/o delle loro famiglie, secondo criteri di equità, appropriatezza, efficacia ed efficienza, nonché a permettere l'evoluzione dei servizi in relazione alle modificazioni dei bisogni. Parametri di riferimento, in tal senso, sono il progetto obiettivo nazionale per la tutela della salute mentale 1998-2000 e le indicazioni programmatiche di livello regionale previsti dal Piano di Azione Locale della Salute Mentale di cui all'Accordo del 20 marzo 2008 della Conferenza Stato Regioni, nonché da specifiche norme regionali o aziendali e quelli derivanti da specifiche deleghe di gestione conferite dai comuni per l'assistenza sociale di cui all'art.3 comma 3 del D.Lgs 502/1992, o finanziati dai comuni ai sensi dell'articolo 2 comma 1, lettera I, della legge 30 novembre 1998, n. 419.

Il Dipartimento garantisce l'omogeneità delle procedure e dei LEA, l'equità e l'appropriatezza nell'erogazione delle prestazioni, la gestione complessiva dei dati e dei risultati raggiunti; garantisce inoltre il coordinamento fra le unità operative afferenti, l'elaborazione e pianificazione dei piani operativi, la presa in carico delle persone residenti nella Regione, internate negli ospedali psichiatrici giudiziari ai fini della loro dimissione e della progressiva soppressione di tali strutture.

Al Dipartimento afferiscono le seguenti strutture complesse:

- a. SPDC di Corigliano
- b. SPDC di Cetraro
- c. SPDC di Cosenza che aggrega i posti letto di Acri e Castrovillari.
- d. U.O.C. CSM Cosenza-Sav./Valle Crati a cui afferisce una struttura semplice di Salute Mentale.
- U.O.C. CSM Jonio Nord/Sud a cui afferisce una struttura semplice di Salute mentale;
- e. U.O.C. CSM Pollino-Esaro/ Tirreno a cui afferisce una struttura semplice di Salute mentale;

Le sedi distrettuali dei C.S.M. erogano Assistenza Territoriale specialistica, di tipo psichiatrico e psicologico-psicoterapeutico, con bacino di utenza coincidente con l'area territoriale attraverso i seguenti servizi: Centri di salute mentale, Day-Hospital Territoriale o altre strutture ambulatoriali (h.12) e simili.



Al Dipartimento di salute mentale afferiscono anche le residenzialità e semi-residenzialità che comprendono i servizi di assistenza domiciliare, assistenza semiresidenziale come lab. protetti, c. diurni, case famiglia con assistenza max h12, unità di assistenza residenziale, comunità terapeutiche e simili h24, e la comunità alloggio per disabili mentali di Oriolo.

Assistenza residenziale e semiresidenziale

Le prestazioni del sub livello assistenza residenziale e semi residenziale sono quelle specificamente indicate nel relativo LEA di cui al DPCM 29.11.2001 e sono realizzate nella A.S.P. dalle strutture pubbliche o private accreditate:


- Centri di riabilitazione diurna (per disabili e utenti psichiatrici);
- Residenze protette;
- Residenze Sanitarie Assistenziali (RSA);
- Comunità terapeutiche (per utenza psichiatrica e per tossicodipendenti) :

Consiste in prestazioni di assistenza e recupero per soggetti disabili, anziani con diversi gradi di non autosufficienza, pazienti psichiatrici e soggetti dipendenti da droghe e alcool e soggetti affetti da HIV.

Le attività di coordinamento e di integrazione dei servizi sanitari e socio-sanitari (rete dei servizi) sono assicurate a livello distrettuale. Essi si realizzano nel distretto competente per territorio tramite la U.V.T. e devono essere finalizzate a garantire la continuità di cura dell'assistito.

Obiettivi 2014

- Garantire all'utenza le prestazioni del sub livello assistenza residenziale e semi residenziale specificamente indicate nel relativo LEA di cui al DPCM 29.11.2001 e s.m.i.
- Garantire il governo della spesa correlata ed assicurare l'appropriatezza e la correttezza delle prestazioni a tutti i livelli.
- Contenere la spesa nei limiti delle risorse finanziarie assegnate.
- Predisposizione di specifiche linee guida ed indirizzi per i percorsi assistenziali correlati.
- Promuovere da parte del Distretto iniziative al fine di assicurare all'interno delle strutture residenziali (RSA, ecc) una serie di aspetti che sviluppino l'offerta delle prestazioni.
- Gestire gli accessi nelle strutture residenziali
- Flussi informativi specifici conformi alle indicazioni regionali.
- Esercizio di vigilanza sulle strutture.



Azioni 2014

Adottare le azioni e le iniziative necessarie per il completamento della offerta residenziale e semiresidenziale.

Indirizzi e provvedimenti per progetti di miglioramento continuo della qualità assistenziale valorizzando al massimo l'autonomia dei soggetti e il collegamento con i servizi specialistici, reintegrazione domiciliare nell'ambiente di vita della persona.

-Indirizzo e proposta per la definizione della rete residenziale e semiresidenziale per anziani, disabili e malattie mentali.

Il Distretto competente per territorio dovrà attuare un sistema informativo finalizzato alla raccolta, elaborazione ed archiviazione dei dati di struttura, processo ed esito. Dovrà essere individuato un referente del sistema informativo responsabile delle procedure di raccolta e verifica della qualità e diffusione dei dati.

Saranno potenziate le seguenti funzioni di vigilanza:

Funzioni di vigilanza igienico sanitaria relativa alla struttura edilizia;

Funzioni di vigilanza igienico sanitaria sugli ambienti di comunità;

Funzioni di vigilanza igienico sanitaria sulle prestazioni da erogare agli ospiti

Funzioni di vigilanza e controllo sulla conservazione dei medicinali e sulla loro gestione.

RETE TERRITORIALE

E' acquisizione oramai da tempo condivisa che l'integrazione delle Cure Ospedaliere con quelle cosiddette Territoriali, costituisca una condizione essenziale per garantire un servizio sanitario di qualità e dai positivi risvolti in termini di efficienza gestionale. Esiste, infatti, da una parte un costante aumento della popolazione anziana affetta da patologie cronico-degenerative per le quali non si ha assolutamente bisogno, se non in fase di riacutizzazione, dell'intensità propria delle cure ospedaliere; dall'altra parte fortissima è l'esigenza di riservare all'ospedale solo i casi acuti di propria pertinenza.


E' necessario prevedere la progressiva riduzione dei Posti Letto Ospedaliere e un forte presidio dello spazio "Territoriale" che vuol dire Assistenza Domiciliare, Residenze Socio-Sanitarie, Centri di Riabilitazione, Hospice, e soprattutto Prevenzione.

I servizi sanitari, che l'ASP di Cosenza offre, sono **diffusi su tutto il territorio** attraverso ambulatori, ospedali, consultori, strutture residenziali e semiresidenziali, e l'assistenza domiciliare.

L'assistenza distrettuale comprende le attività e i servizi sanitari e sociosanitari diffusi capillarmente sul territorio, dalla medicina di base all'assistenza farmaceutica, dalla specialistica e



Regione Calabria
Azienda Sanitaria Provinciale Cosenza
Il Commissario Straordinario



REGIONE CALABRIA

diagnostica ambulatoriale alla fornitura di protesi ai disabili, dai servizi domiciliari agli anziani e ai malati gravi ai servizi territoriali consultoriali (consultori familiari, SERT, servizi per la salute mentale, servizi di riabilitazione per i disabili, ecc.), alle strutture semiresidenziali e residenziali (residenze per gli anziani e i disabili, centri diurni, case famiglia e comunità terapeutiche).

Le Cure Primarie costituiscono il complesso di prestazioni assistenziali erogato in sede decentrata e più prossimale ai luoghi di vita dei cittadini e rappresenta il **primo contatto** tra questi ed il Servizio Sanitario. Le azioni che esse dovranno svolgere a regime, copriranno tutta l'area dei bisogni assistenziali in area extraospedaliera, perseguendo però una forte integrazione con l'assistenza ospedaliera stessa in modo da assicurare la continuità terapeutica anche dopo la dimissione sia attraverso le **Cure Domiciliari** che la **Medicina Riabilitativa** ed, ove occorra, la fornitura di protesi ed ausili riducendo nel contempo le prescrizioni inappropriate di tipo ospedaliero da erogare in altro setting assistenziale.


Per tale motivo l'ASP ha attivato l'iter procedurale per la realizzazione della progettazione e successiva attivazione dei nuclei di cure primarie, che sono già in parte operativi e nel piano di riorganizzazione della rete ospedaliera è stata prevista anche la riorganizzazione dell'Hospice di Cassano, i cui posti letto sono stati incrementati a 10, e la integrazione nella rete delle cure palliative.

Il Distretto, nel rispetto del proprio ruolo e comunque in un contesto non semplice in quanto anch'esso in corso di riorganizzazione, assicurato l'erogazione di tutte le attività comprese nei LEA compreso il monitoraggio ed il controllo delle attività distrettuali. Con l'accorpamento dei Distretti avvenuto nel 2013, l'erogazione dei servizi distrettuali avverrà anche presso le UTAD (Unità Territoriale di Assistenza Distrettuale) allocate presso le sedi dei distretti dismessi, e presso i Poli Sanitari da individuare in ragione di una popolazione compresa tra i 10 ed i 20 mila abitanti.

La politica sanitaria del distretto deve perseguire tra gli obiettivi il superamento dei singoli punti di accesso monotematici per realizzare "sportelli unici" opportunamente collocati nelle sedi distrettuali e nei poli territoriali.

Per la realizzazione efficace degli sportelli unici si è resa necessaria la costruzione di una rete informatica che ha richiesto una forte innovazione tecnologica a sostegno di modalità di accesso semplificate, uniformi e trasparenti.

Punto focale per il miglioramento quali-quantitativo delle prestazioni territoriali è l'impegno ad **implementare le Cure Primarie**, ad integrazione del progetto sperimentale triennale delle Cure Primarie, previsto anche negli obiettivi di piano sanitario; con l'attivazione del primo nucleo di cure primarie, avvenuto a dicembre 2012, si è data la possibilità agli utenti di accedere direttamente a una **gamma di servizi, dalla specialistica agli ambulatori per i codici bianchi, che intercettino**



la domanda inappropriata in Pronto Soccorso, e nel 2014 potranno essere migliorati per garantire un'ampia copertura territoriale.

Il NCP costituisce lo strumento per ottimizzare le risorse professionali presenti nel territorio e rispondere ai bisogni di salute della popolazione prevenzione, diagnosi, terapia e controllo delle patologie croniche a rilevanza sociale. Di seguito si sintetizzano compiti, obiettivi e risultati che ci si attende di raggiungere:

COMPITI

- Risposte alle urgenze territoriali (codici bianchi)
- Risposte alle pratiche burocratiche non differibili
- Gestione delle malattie croniche con ambulatori dedicati (ambulatorio per diabete, bpc, ipertensione arteriosa, sindrome metabolica) supportati da specialisti che intervengono in maniera organizzata nello studio

OBIETTIVI

- Appropriately dell'utilizzo delle risorse mediante indicatori di Budget
- Appropriately dei percorsi diagnostico terapeutici
- Appropriately del trattamento delle acuzie , (gestione codici bianchi)
- Appropriately della gestione della cronicità
- Riduzione delle liste d'attesa

RISULTATI ATTESI


- Gestione ottimale secondo linee guida dei pazienti cronici
- Diagnosi precoce delle complicanze delle patologie croniche
- Riduzione dell'accesso dei codici bianchi in ospedale.
- Riduzione liste d'attesa per le branche specialistiche attinenti alle patologie croniche oggetto della sperimentazione.
- Migliore percezione qualitativa del SSN da parte dei cittadini utenti.
- Risposta territoriale alla riorganizzazione del sistema ospedaliero regionale.

Le Cure Primarie costituiscono il complesso di prestazioni assistenziali erogato in sede decentrata e più prossimale ai luoghi di vita dei cittadini e rappresenta il primo contatto tra questi ed il Servizio Sanitario.

Le azioni che esse svolgono, coprono tutta l'area dei bisogni assistenziali in area extraospedaliera, perseguendo però una forte integrazione con l'assistenza ospedaliera stessa in modo da assicurare la



Regione Calabria
Azienda Sanitaria Provinciale Cosenza
Il Commissario Straordinario



REGIONE CALABRIA

continuità terapeutica anche dopo la dimissione sia attraverso le **Cure Domiciliari** che la **Medicina Riabilitativa** ed, ove occorra, la fornitura di protesi ed ausili.

Ad integrazione delle attività territoriali, un significativo contributo potrà essere apportato dalla razionalizzazione del servizio di continuità assistenziale che si fonda sulla riorganizzazione delle postazioni e sull'integrazione del servizio stesso nella rete dell'emergenza-urgenza mediante l'istituenda centrale di ascolto unica provinciale.

Centro Assistenza Primaria Territoriale (CAPT)

Gli Ospedali da trasformare in CAPT sono quelli di Cariati, Lungro, San Marco Argentano, Praia a Mare e Trebisacce. Le attività territoriali previste nei CAPT sono quelle delle cure primarie, della continuità assistenziale, le attività socio-sanitarie, le attività della Prevenzione e della Specialistica ambulatoriale e di diagnostica, nonché le attività residenziali e semiresidenziali.

La trasformazione in CAPT è di fatto avvenuta il 28/03/2012. Una parte dei posti letto di residenzialità (RSA) sono stati attivati dal 01/04/2012, e saranno utili per la rimodulazione dell'offerta nell'ambito della riconversione degli ospedali cosiddetti Distrettuali in CAPT e per garantire assistenza ai pazienti in fase di post acuzie dimessi dai presidi ospedalieri, limitando di fatto i ricoveri inappropriati.

L'attivazione dei rimanenti posti letto nelle varie RSA, per far sì che si possa soddisfare il fabbisogno complessivo di posti letto definito dalla Regione con il Decreto 18/2010, e per come previsto nell'atto aziendale, potrà avvenire compatibilmente con le risorse necessarie disponibili.

Per i CAPT di Trebisacce e Praia a Mare il Decreto 106/2012 assegna anche 10 posti letto di Lungodegenza (cod. 60) che sono attivi ed operativi già dal 01/12/2012 in base alla disposizione del D.G. prot. n° 216433 del 22/10/2012.


Anche per la rete territoriale si è dato seguito a piani di riorganizzazione funzionale con l'accorpamento di funzioni come il piano per l'accorpamento dei centri di vaccinazione, che a regime avrà l'effetto di razionalizzare le risorse mediche e paramediche dedicate. Inoltre, al fine di monitorare i consumi e le eventuali anomalie di funzionamento, sono state istituite varie commissioni di verifica per le attività farmaceutiche, per l'ADI, per la specialistica, per la verifica delle prescrizioni in genere ed in particolare di ausili e protesi e sui DRG.

Con Delibera 2485/11 si è data attuazione al progetto della rete reumatologica integrata tra ospedale e territorio, approvato nel corso del 2010;

Regolamenti



Regione Calabria
Azienda Sanitaria Provinciale Cosenza
Il Commissario Straordinario




REGIONE CALABRIA

Al fine di disciplinare i criteri e le modalità di accesso alle prestazioni specialistiche ambulatoriali e la gestione delle liste d'attesa per la determinazione dei tempi massimi d'attesa e garantire applicabilità di regole di accesso uniformi su tutto il territorio aziendale è stato approvato con delibera n.2147/11 il "Regolamento per l'accesso e l'erogazione delle prestazioni specialistiche ambulatoriali nell'ambito delle strutture ospedaliere ed ambulatori territoriali dell'ASP. Successivamente la Direzione Strategica, con determina 104/11, ha istituito un gruppo di lavoro per la realizzazione del Programma Attuativo Aziendale dell'ASP di Cosenza per il governo delle liste d'attesa in attuazione del DPGR n.126 del 02/12/2011.

Con delibera n.1390/11 è stato inoltre approvato il regolamento aziendale relativo ai controlli e alle verifiche dei Piani Terapeutici Riabilitativi per i ricoveri di pazienti di competenza dell'ASP di Cosenza effettuati presso strutture riabilitative pubbliche e private accreditate. Ciò consente all'Azienda di migliorare la qualità di assistenza al paziente afferente ad uno dei previsti setting riabilitativi, contenere i ricoveri non appropriati, facilitare la risoluzione del contenzioso in atto e ridurre significativamente quello futuro.

Infine, in ottemperanza a quanto previsto dal DPGR n.71/11 che impone alle aziende sanitarie di adeguare i propri regolamenti alle disposizioni contenute nello stesso DPGR, l'Azienda con delibera 2615/11 ha approvato il Regolamento per l'esercizio dell'attività libero professionale intramuraria che troverà ulteriore applicazione nel corso del 2014.

Obiettivi fondamentali per le strutture aziendali è la corretta, puntuale e completa applicazione di tali regolamenti.

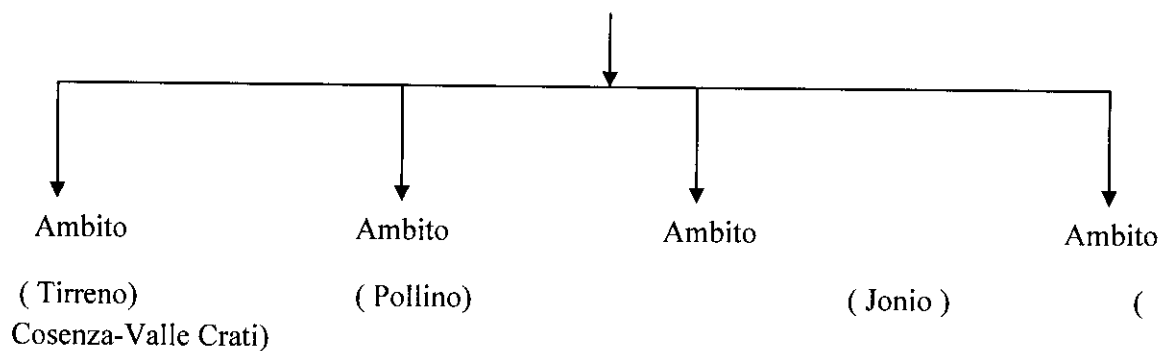


3.3 PREVENZIONE

A) STATO DELL'ARTE

DESCRIZIONE DELLO STATO ORGANIZZATIVO:

AMBITI TERRITORIALI DEL DIPARTIMENTO DI PREVENZIONE




Organizzazione dei singoli ambiti per disciplina afferente e definizione dei Centri di Responsabilità e Centri di Costo decentrati:

AMBITO TIRRENO EX A.S. N° 1 PAOLA				
Disciplina	SEDE CENTRALE	Sedi periferiche		
IGIENE PUBBLICA	PAOLA	Amantea,	Cetraro-Diamante	Praia a Mare
IGIENE DEGLI ALIMENTI	AMANTEA	Paola,	Cetraro-Diamante	Praia a Mare
PISAL	PAOLA	Praia a Mare		
MEDICINA DELLO SPORT	PAOLA	Diamante		
MEDICINA LEGALE	PAOLA	Amantea,	Cetraro	Praia a Mare
VETERINARIA AREA A	PAOLA	Amantea	Praia a Mare	
VETERINARIA AREA B	PRAIA A MARE	Amantea		
VETERINARIA AREA C	PAOLA	Amantea	Praia a Mare	



Regione Calabria
Azienda Sanitaria Provinciale Cosenza
Il Commissario Straordinario




REGIONE CALABRIA

AMBITO POLLINO EX A.S. N° 2 CASTROVILLARI				
Disciplina	SEDE CENTRALE	Sedi Periferiche		
IGIENE PUBBLICA	Castrovillari	S. Marco A.		
PREVENZIONE	Castrovillari			
IGIENE DEGLI ALIMENTI	Castrovillari	S. Marco A.		
PISAL	Castrovillari	S. Marco A.		
SORVEGLIANZA SANITARIA	Castrovillari			
EDUCAZIONE SAN.	Castrovillari			
MEDICINA DELLO SPORT	Castrovillari			
MEDICINA LEGALE	Castrovillari	S. Marco A.		
VETERINARIA AREA A	Castrovillari	S. Marco A.		
VETERINARIA AREA B	Castrovillari	S. Marco A.		
VETERINARIA AREA C	Castrovillari	S. Marco A.		

AMBITO JONIO EX A.S. N° 3 ROSSANO				
Disciplina	SEDE CENTRALE	Sedi Periferiche		
IGIENE PUBBLICA	ROSSANO	Trebisacce- Cassano J	Corigliano	Cariati
IGIENE DEGLI ALIMENTI (SIAN)	ROSSANO	Trebisacce	Corigliano,	Cariati
PISAL	ROSSANO			
MEDICINA LEGALE	ROSSANO	Trebisacce Cassano J	Corigliano	Cariati
VETERINARIA AREA A	ROSSANO	Trebisacce	Corigliano	Cariati
VETERINARIA AREA B	ROSSANO	Trebisacce	Corigliano	Cariati
VETERINARIA AREA C	ROSSANO	Trebisacce	Corigliano	



Regione Calabria
Azienda Sanitaria Provinciale Cosenza
Il Commissario Straordinario




REGIONE CALABRIA

AMBITO COSENZA- VALLE CRATI EX A.S. N° 4 COSENZA .						
Disciplina	SEDE CENTRALE	Sedi Periferiche				
IGIENE E SANITA' P. + centro oftalmologico; centro Audiologico	COSENZA	Rogliano	Rende	Mvc,	-Acri.	S.Giovanni in F.
MEDICINA LEGALE	COSENZA	Rogliano	Rende	Mvc,	-Acri.	S.Giovanni in F.
IGIENE DEGLI ALIMENTI E N. (SIAN)	COSENZA	Rogliano	Rende	Mvc,	-Acri.	S.Giovanni in F.
EPIDEMIOLOGIA E SS	COSENZA					
PROMOZIONE DELLA S.	COSENZA					
MEDICINA DELLO SPORT	COSENZA	Rende				
MEDICINA DEL LAVORO "SORVEGLIANZA S"	COSENZA	Rende	Mvc.			
PISAL	COSENZA	Mvc				
VETERINARIA AREA A	COSENZA	Rogliano	Rende	Mvc,	-Acri.	S.Giovanni in F.
VETERINARIA AREA B	COSENZA	Rogliano	Rende	Mvc,	-Acri.	S.Giovanni in F.
VETERINARIA AREA C	RENDE	Rogliano	Rende	Mvc,	-Acri.	S.Giovanni in F.



Regione Calabria
Azienda Sanitaria Provinciale Cosenza
Il Commissario Straordinario



REGIONE CALABRIA

Regione Calabria

Azienda Sanitaria Provinciale Cosenza


Dipartimento di Prevenzione

Piano di Accorpamento dei Centri di Vaccinazione

AMBITO EX A.S. N° 1				AMBITO EX A.S. N° 2				AMBITO EX S. N° 3				AMBITO EX A.S. N° 4			
CENTRO VACCINALE	PUNTO VACCINALE	PUNTO DISAGIATO	CENTRO VACCINALE	PUNTO VACCINALE	PUNTO DISAGIATO	CENTRO VACCINALE	PUNTO VACCINALE	CENTRO VACCINALE	PUNTO VACCINALE	PUNTO DISAGIATO	CENTRO VACCINALE	PUNTO VACCINALE	CENTRO VACCINALE	PUNTO VACCINALE	PUNTO DISAGIATO
AMANTEA	FUSCALDO	VERBICARO	CASTROVILLARI	LUNGRO	SARACENA	TREBISACCE	CASSANO IONIO	COSENZA	CASSANO IONIO	LONGOBUCCO	COSENZA	S. GIOVANNI IN F.	COSENZA	S. GIOVANNI IN F.	S. GIACOMO D'ACRI
PAOLA	BELVEDERE		SAN MARCO A.	MORMANNO	ALTomONTE	CORIGLIANO C.	ROCCA IMPERIALE	ROGLIANO	ROCCA IMPERIALE		ROGLIANO	PEDIVIGLIANO	ROGLIANO	PEDIVIGLIANO	S. PIETRO IN G.
CETRARO	PRAIA A MARE			ROGGIANO		ROSSANO C.	FRANCAVILLA M.	RENDE	FRANCAVILLA M.		RENDE	SPEZZANO SILA	RENDE	SPEZZANO SILA	
SCALEA				SAN SOSTI			S. DEMETRIO C.	MONTALTO	S. DEMETRIO C.		MONTALTO	MENDICINO	MONTALTO	MENDICINO	
				SPEZZANO ALB.			CROSIA	ACRI	CROSIA		ACRI	APRIGLIANO	ACRI	APRIGLIANO	
							MANDATORICCIO		MANDATORICCIO			RENDE CENTRO		RENDE CENTRO	
							CARIATI		CARIATI			CASTROLIBERO		CASTROLIBERO	
												LUZZI		LUZZI	
												BISIGNANO		BISIGNANO	



Regione Calabria
Azienda Sanitaria Provinciale Cosenza
Il Commissario Straordinario




REGIONE CALABRIA

B) OBIETTIVI DELL'ESERCIZIO RELATIVI ALLA STRUTTURA E ALL'ORGANIZZAZIONE DEI SERVIZI

L'Azienda nel corso dell'anno 2014 ha erogato tutte le prestazioni necessarie alla garanzia dei LEA sul territorio provinciale. Inoltre, coerentemente con quanto previsto dalla DGR 851 del 29/12/2010 con la quale si approva il Piano Regionale di Prevenzione, ha programmato e realizzato i relativi progetti. Al fine di monitorare e rendicontare i costi sostenuti per le attività del PRP e dotare l'Azienda di uno strumento che le consenta di produrre un preciso flusso informativo per la Direzione Strategica nonché per la Regione Calabria, con delibera 3696/11 è stato individuato lo "strumento contabile dedicato all'impegno, al monitoraggio dei flussi economici e alla rendicontazione dei costi sostenuti per l'Attuazione del PRP". Allo stesso fine sono stati costituiti i gruppi di lavoro Aziendali di lavoro progettuali che hanno partecipato alla realizzazione dei progetti.

Infine, in merito alle disposizioni del Direttore Generale dell'Assessorato alla Sanità circa l'elaborazione di un piano di accorpamento delle strutture vaccinali degli interi territori provinciali delle AA.SS.PP. della Calabria l'ASP ha predisposto il Piano di riorganizzazione ed accorpamento dei Centri di Vaccinazione aziendali, illustrato nel punto precedente, che in relazione alle risorse disponibili saranno attivati in tutta l'ASP.

Nel corso dell'anno 2014 è stata dato seguito alla riorganizzazione delle strutture territoriali accorpate nel corso dell'anno 2013 ed i volumi prestazionali erogati sono risultati coerenti con i LEA, fatti salvi i volumi erogati in ragione delle dotazioni organiche e delle risorse disponibili.



3.4 Ricerca (solo per gli IRCCS)

Contenuto minimale:


A) STATO DELL'ARTE

Indicare il numero delle strutture interamente o parzialmente dedicate a progetti di ricerca corrente e finalizzata.

B) OBIETTIVI DELL'ESERCIZIO RELATIVI ALLE STRUTTURE E ALL'ORGANIZZAZIONE DELLA RICERCA

Relazionare in forma descrittiva e tabellare (dati preventivi confrontati con dati consuntivi) su:

- *obiettivi dell'anno in merito a variazioni su strutture/organizzazione concordate con Ministero/Regione;*
- *avanzamento lavori e grado di raggiungimento degli obiettivi esposti;*
- *investimenti effettuati e fonte di finanziamento degli investimenti.*



4. L'ATTIVITÀ DEL PERIODO

4.1 ASSISTENZA OSPEDALIERA

A) Confronto Dati di Attività degli Esercizi 2014 e 2013


Produzione Attività di ricovero 2014 Strutture Pubbliche

Per ciò che riguarda la produzione realizzata nei Presidi Ospedalieri dell'ASP nella tabella che segue si evidenziano il numero delle SDO per ricoveri ordinari e di DH elaborate nell'ultimo triennio, a consuntivo e con i relativi scostamenti tra il 2014 ed il 2013.

Presidio	anno 2012			anno 2013			anno 2014			diff. Anno 2014/2013
	Ordinari	DH	Totale SDO	Ordinari	DH	Totale SDO	Ordinari	DH	Totale SDO	totale SDO
Cetraro	4.229	1.784	6.013	3.678	2.083	5.761	3.649	2.075	5.724	-37
Paola	3.284	1.486	4.770	3.567	1.320	4.887	3.109	1.433	4.542	-345
Castrovillari	4.972	2.698	7.670	5.013	2.049	7.062	4.585	1.507	6.092	-970
Rossano	4.629	1.408	6.037	4.132	927	5.059	3.230	860	4.090	-969
Corigliano	5.976	1.576	7.552	6.209	883	7.092	6.508	1.013	7.521	429
Trebisacce **	344	28	372	177	-	177	268	28	296	119
Cariati **	244	17	261	-	-	-	-	-	-	-
Mormanno ***	483	130	613	-	-	-	-	-	-	-
Lungro **	120	-	120	-	-	-	-	-	-	-
Praia a mare **	278	548	826	-	-	-	-	-	-	-
Acri	1.447	639	2.086	872	371	1.243	964	372	1.336	93
S. Giovanni F.	794	688	1.482	615	692	1.307	569	228	797	-510
San Marco A. *	-	-	-	-	-	-	-	-	-	-
Totale	26.800	11.002	37.802	24.263	8.325	32.588	22.282	7.516	30.398	-2.190
* chiuso nel 2011										
** fino al 31 marzo 2012										
*** fino al 26 ottobre 2012										



Regione Calabria
Azienda Sanitaria Provinciale Cosenza
Il Commissario Straordinario



REGIONE CALABRIA

Di seguito si riporta la tabella riassuntiva relativa all'andamento del tasso di utilizzo per presidio nell'ultimo biennio, a consuntivo e con i relativi scostamenti tra il 2014 ed il 2013.

Struttura	Tasso Utilizzo			
	2012	2013	2014	2014/2013
Rossano	69,47	71,32	67,48	-3,84
Corigliano	87,91	88,62	97,06	8,44
Castrovillari	81	91,91	81,36	-10,55
Cetraro	66,53	71,59	76,22	4,63
Paola	92,96	89,59	85,33	-4,26
Totale Spoke	79,57	82,61	81,49	-1,12
Acri	-135,93	82,44	82,48	0,04
S. Giov. F.	88,21	90,34	92,18	1,84
Totale con osp. Mont.	88,86	83,69	87,33	3,64

Di seguito si riporta la tabella riassuntiva relativa all'andamento dei principali indicatori di attività ospedaliera, distinta per presidio e relativi all'ultimo biennio, a consuntivo e con i relativi scostamenti tra il 2014 ed il 2013.


Struttura	Degenza Media				% casi Chirurgici				Peso Medio Relativo			
	2012	2013	2014	2014/2013	2012	2013	2014	2014/2013	2012	2013	2014	2014/2013
Rossano	7,20	7,31	7,28	- 0,03	22,11	28,80	35,80	7,00	0,88	1,08	1,10	0,02
Corigliano	5,35	4,95	5,48	0,53	25,94	21,63	19,42	2,21	0,67	0,61	0,63	0,02
Castrovillari	6,68	7,16	6,89	- 0,27	18,77	19,95	21,19	1,24	0,91	0,93	0,94	0,01
Cetraro	6,05	5,90	6,52	0,62	19,01	24,25	24,30	0,05	0,78	0,74	0,78	0,04
Paola	7,67	7,70	8,82	1,12	31,43	28,40	34,72	6,32	1,06	1,03	1,20	0,17
Totale Spoke	6,59	6,60	7,00	0,40	23,45	24,61	27,09	2,48	0,86	0,88	0,93	0,05
Acri	8,94	9,28	9,45	0,17			7,22	7,22	0,96	0,98	0,89	- 0,09
S. Giov. F.	8,95	10,72	11,83	1,11			0,35	0,35	0,89	0,95	0,94	- 0,01
Totale con osp. Montagna	7,26	7,57	10,64	3,07			3,79	3,79	0,88	0,90	0,92	0,02

Produzione Attività di ricovero 2014 Strutture Private

Di seguito si espone tabella (tab.A + tab.B) riassuntiva dei ricoveri in Acuti e Post-Acuti dalle Strutture private accreditate negli anni 2011, 2012, 2013 e 2014:



Regione Calabria
Azienda Sanitaria Provinciale Cosenza
Il Commissario Straordinario



REGIONE CALABRIA

<i>CASE DI CURA (tab.A)</i>	RICOVERI 2011	RICOVERI 2012	RICOVERI 2013	RICOVERI 2014
<i>Santa Lucia</i>	437	476	399	378
<i>Villa del Sole</i>	1.717	1.453	1.010	1.453
<i>*La Maddonna</i>	2.377	1.419	1.372	1.316
<i>Sacro Cuore</i>	2.425	3.115	3.063	3.136
<i>Scarnati</i>	1.375	947	873	843
<i>Cascini</i>	3.249	3.388	3.234	2.962
<i>San Luca</i>	1.598	1.495	1.303	1.281
<i>Tricarico-Rosano</i>	8.704	9.038	8.486	7.020
SUB Totali Acuti	21.882	21.331	19.740	18.389
<i>Scarnati Lungodegenza</i>	162	153	120	117
<i>Villa del Sole Riabilitazione</i>			55	291
<i>*La Maddonna Riabilitazione</i>			12	174
<i>Cascini Lungodegenza</i>			216	192
<i>Tricarico-Rosano Riabilitazione</i>			21	268
<i>*Madonna della Catena Riabilitazione</i>	637	435	524	345
<i>*Madonna della Catena Lungodegenza</i>	140	186	63	
<i>*Madonna della Catena Cod. 75 Cerebro</i>			1	156
<i>Misasi Riabilitazione</i>	269	254	269	343
<i>Misasi Lungodegenza</i>	388	399	194	107
<i>S. Francesco</i>	697	672	605	653
<i>Arena</i>	274	245	241	241
<i>Villa degli Oleandri</i>	111	162	97	
<i>Villa Verde</i>	112	185	12	
SUB Totali per non acuti	2.790	2.691	2.430	2.887
SUB Totali GENERALE	24.672	24.022	22.170	21.276


*** N.B.:** Di seguito alla emanazione dei DCA-CA n°89 del 04/11/2014 e DCA-CA 94 del 11/11/2014, autorizzazione al subentro e alla voltura delle autorizzazioni e accreditamenti rispettivamente della Casa di Cura Madonna della Catena e Casa di Cura La Maddonna in favore del nuovo soggetto giuridico Clinica Madonna della Catena

CLINICA MADONNA DELLA CATENA (tab.B)	RICOVERI 2011	RICOVERI 2012	RICOVERI 2013	RICOVERI 2014
<i>EX La Maddonna Acuti</i>				134
<i>EX La Maddonna Riabilitazione</i>				30
<i>EX Madonna della Catena Riabilitazione</i>				72
<i>EX Madonna della Catena Lungodegenza</i>				
<i>EX Madonna della Catena Cod. 75 Cerebro</i>				43

Pertanto, visto quanto precede, si riportano i totali definitivi di cui alle Tab. A e Tab. B dei ricoveri in Acuti e Post-Acuti relativamente all'anno 2014:

TOTALI RICOVERI ANNO 2014 (tab.A+tab.B)

Totali Acuti	18.523
Totali per non acuti	3.032
Totale GENERALE	21.555



B) Obiettivi di Attività dell'esercizio 2014 e confronto con il livello programmato

Nell'anno 2014 sono stati perseguiti gli obiettivi di attività individuati nel piano delle attività per l'anno 2014, e sono stati raggiunti i seguenti risultati per l'area Ospedaliera (LEA Ospedaliero):

- Prosecuzione della riorganizzazione del livello ospedaliero secondo l'atto di riorganizzazione aziendale, nei limiti delle risorse umane e strumentali disponibili, e nelle more dell'approvazione dell'atto aziendale dal livello regionale. L'attivazione e/o il potenziamento di alcune UU.OO. è strettamente dipendente dallo sblocco del turnover da parte del livello regionale, più volte richiesto da questa ASP e non ancora autorizzato.
- Prosecuzione della razionalizzazione della rete ospedaliera, e riordino conseguente ad applicazione Decreto 18/2010 e secondo quanto previsto dal Decreto 106/2011 e 106/2012.
- Sviluppo ed attuazione della rete dell'emergenza secondo quanto previsto con Decreto 94/2012.
- Ricollocazione personale risultato in esubero a seguito dei processi di riconversione;
- Ottimizzazione degenza media;
- Ottimizzazione mix ricoveri medici/chirurgici;
- Riduzione dei ricoveri inappropriati (di cui ai LEA);
- Ottimizzazione peso medio DRG in ricovero ordinario;
- Ottimizzazione rapporto ricavi/costi;
- Linee guida/protocolli diagnostico-terapeutici e regolamentazione di rapporti all'interno del sistema Ospedale- Territorio-Assistenza sanitaria di base;
- Monitoraggio eventi sentinella;
- Rispetto dei livelli di attività e raggiungimento dei risultati nel rispetto dei volumi e delle tipologie secondo il piano di attività approvato per l'anno 2014.


Per quanto riguarda le attività in programma per l'anno 2014, occorre precisare che molte di esse sono state la logica conseguenza di azioni già avviate nell'anno 2013, mentre altre attività sono state mirate alla corretta implementazione delle tre reti assistenziali di cui al Decreto n°18/2010, Ospedaliera, Territoriale ed Emergenza-Urgenza.

Infatti, in attuazione del Decreto 18/2010, si è proceduto alla definizione organizzativa dell'area ospedaliera con gli Ospedali Spoke, di Montagna, il completamento della riconversione in CAPT di alcuni Presidi ed attivazione delle lungodegenze di Trebisacce e Praia a Mare, e riorganizzazione delle attività distrettuali, con implementazione dei Nuclei delle Cure primarie.

L'obiettivo finale è stato quello di ridurre il ricorso alla ospedalizzazione, tutt'ora elevato nella nostra regione, a favore di altre modalità assistenziali appropriate, altrettanto efficaci e meno onerose.

In funzione di ciò, ai fini delle performance, gli obiettivi di attività raggiunti nel corso della gestione anno 2014, possono ritenersi raggiunti per il livello Ospedaliero, sia rispetto ai livelli programmati che rispetto alle attività consuntivate dell'anno precedente, a cui può essere riferito il confronto delle attività dell'esercizio in esame.

L'Azienda nel corso dell'anno 2014 ha erogato tutte le prestazioni ospedaliere necessarie alla garanzia dei LEA sul territorio provinciale, relativamente alle risorse disponibili.



4.2 ASSISTENZA TERRITORIALE


A) Confronto Dati di Attività degli Esercizi 2014 e 2013

Dati di attività Specialistica ambulatoriale

cod	BRANCA SPECIALISTICA	2012		2013		Diff. 2012-2013	
		N° prest.	produzione	N° prest.	produzione	N° prest.	produzione
1	ALLERGOLOGIA	590	9.383	779	19.839	189	10.457
5	ANGIOLOGIA	1.798	62.556	1.904	70.400	106	7.844
8	CARDIOLOGIA	82.803	1.934.730	88.897	2.036.700	6.094	101.970
9	CHIRURGIA	22.235	617.521	26.512	880.568	4.277	263.046
11	CHIRURGIA PEDIATRICA	114	2.177	135	2.679	21	502
12	CHIRURGIA PLASTICA	655	18.237	525	17.297	- 130	- 940
14	CHIRURGIA VASCOLARE	19.635	798.238	18.005	732.084	- 1.630	- 66.154
15	MEDICINA SPORTIVA	2.259	42.527	2.583	48.169	324	5.641
18	LAB. AN. CHIM. CLIN. MICROB. ANAT. PAT. IMM. TRASF.	1.743.786	7.825.643	2.299.580	7.643.798	555.794	- 181.845
19	ENDOCRINOLOGIA	53.279	930.067	61.913	1.025.919	8.634	95.851
21	GERIATRIA	10.789	220.738	11.103	225.253	314	4.515
25	MEDICINA DEL LAVORO	53	1.131	56	1.209	3	77
26	MEDICINA GENERALE	10.303	150.844	13.031	211.721	2.728	60.877
29	NEFROLOGIA	12.809	739.338	46.368	3.267.966	33.559	2.528.628
32	NEUROLOGIA	36.366	533.695	42.094	620.979	5.728	87.284
33	NEUROPSICHIATRIA INFANTILE	6.028	106.659	6.372	107.998	344	1.339
34	OCULISTICA	57.850	3.210.597	60.131	3.491.099	2.281	280.502
35	ODONTOIATRIA	9.848	266.814	11.253	308.532	1.405	41.718
36	ORTOPEDIA	36.371	661.959	39.352	742.060	2.981	80.101
37	OSTETRICIA-GINECOLOGIA	17.501	431.667	17.960	658.590	459	226.924
38	OTORINOLARINGOIATRIA	39.539	604.578	46.568	757.857	7.029	153.279
39	PEDIATRIA	2.211	42.808	2.716	65.134	505	22.325
40	PSICHIATRIA	38.175	647.754	44.454	791.187	6.279	143.433
43	UROLOGIA	11.816	228.426	14.075	287.785	2.259	59.359
52	DERMATOLOGIA	26.972	485.594	31.485	564.954	4.513	79.359
54	EMODIALISI	66.472	8.061.930	73.784	8.597.853	7.312	535.923
56	RECUPERO E RIABILITAZIONE FUNZIONALE	243.356	1.629.439	271.053	1.868.199	27.697	238.759
58	GASTROENTEROLOGIA	9.831	445.694	12.783	630.161	2.952	184.467
60	LUNGODEGENZA	4.314	126.966	4.952	138.731	638	11.764
61	DIAGNOSTICA X IMMAGINI MEDICINA NUCLEARE	3.661	721.557	4.681	730.683	1.020	9.126
62	NEONATOLOGIA	15	194			- 15	- 194
64	ONCOLOGIA	3.320	52.622	3.142	53.312	- 178	690
68	PNEUMOLOGIA	9.058	179.460	12.045	235.659	2.987	56.199
69	DIAGNOSTICA X IMMAGINI RADIOLOGIA DIAGNOSTICA	90.036	3.160.591	117.121	4.001.275	27.085	840.684
71	REUMATOLOGIA	6.233	104.986	8.523	142.038	2.290	37.052
75	NEURORIABILITAZIONE	3.353	38.876	7.032	80.059	3.679	41.184
82	ANESTESIA	2.140	38.235	3.005	77.623	865	39.389
99	ALTRE PRESTAZIONI	4.692	148.559	3.715	116.290	- 977	- 32.270
100	CERTIFICAZIONI MEDICO LEGALI	2.503	40.668	2.434	40.685	- 69	17
101	DIREZIONE SANITARIA	5.189	34.001	4.209	27.881	- 980	- 6.120
Totale complessivo		2.697.958	35.357.459	3.416.330	41.320.224	718.372	5.962.764



Regione Calabria
Azienda Sanitaria Provinciale Cosenza
Al Commissario Straordinario




REGIONE CALABRIA

BRANCA	DESCRIZIONE	TOTALE	PROD	TOTALE	PROD
		2013	2013	2014	2014
01	Anestesia	541	6.788,33	3.276	18.469,21
02	Cardiologia	48.016	1.222.979,87	78.672	1.927.611,69
03	Chirurgia Generale	3.538	58.756,94	7.056	121.408,27
04	Chirurgia Plastica	553	19.022,16	619	18845,44
05	Chirurgia vascolare - Angiologia	20.987	920.920,68	32.515	1.402.689,00
06	Dermosifilopatia	5.189	80.804,14	13.403	233.425,81
07	Diagnostica per immagini - Medicina nucleare			20	568,20
08	Diagnostica per immagini - Radiologia diagnostica	107.370	4.157.309,09	158.704	6.008.020,32
09	Endocrinologia	6.455	186.587,17	15.423	289.493,25
10	Gastroenterologia - Chirurgia ed endoscopia digestiva	8.388	568.857,05	13.338	820.044,42
11	Lab. analisi - Anatomia patologica	2.189.775	6.604.912,05	2.430.687	7.455.183,24
12	Medicina fisica e riab. - Recupero e riab. funzionale	188.587	1.189.986,19	211.629	1.415.670,86
13	Nefrologia	58.340	10.211.014,13	71.068	11.499.238,99
14	Neurochirurgia	57	5.887,53	64	6.330,90
15	Neurologia	40.171	517.168,36	51.892	731.570,04
16	Ocullistica	42.610	839.821,54	53.316	1.026.425,09
17	Odontostomatologia - Chirurgia maxillo facciale			1.268	0,00
18	Oncologia	10.710	72.904,52	4.522	113.694,50
19	Ortopedia e traumatologia	12.100	189.879,06	22.897	394.015,62
20	Ostetricia e ginecologia	13.478	286.958,03	16.813	393.823,78
21	Otorinolaringoiatria	18.674	180.849,56	29.267	354.695,34
22	Pneumologia	14.422	234.651,10	10.339	197.248,88
23	Psichiatria	27.453	385.429,59	44.950	697.323,38
24	Radioterapia			1.332	198.971,68
25	Urologia	3.472	106.557,65	6.747	136.297,12
26	Altro	349.348	5.849.086,51	269.620	4.421.655,60
APA		3.876	2.968.991,00	4.513	3.269.070,00
		3.174.110	36.866.122,25	3.553.950	43.132.945,19



Regione Calabria
Azienda Sanitaria Provinciale Cosenza
Il Commissario Straordinario




REGIONE CALABRIA

ATTIVITA' DI SPECIALISTICA AMBULATORIALE PRIVATA ACCREDITATA						
DISCIPLINA	DESCRIZIONE DISCIPLINA	ANNO				
		2011	2012	2013	2014	Diff. 2014/2013
3	03 Anatomia ed istologia patologica	878		13.704	17.048	3.344
8	08 Cardiologia	5.636	449	8.545	16.281	7.736
9	09 Chirurgia Generale	944	1.360		61	61
13	13 Chirurgia Toracica	19.062	4.122			-
14	14 Chirurgia Vascolare	254				-
19	19 Malattie endocrine, del ricambio e nutr.	131	100			-
22	22 Residuale manicomiale	663				-
24	24 Malattie infettive tropicali	903				-
34	34 Oculistica	3.577	4.787	4.837	5.072	235
35	35 Odontoiatria e Stomatologia	5.404	6.973	13.508	14.669	1.161
37	37 Ostetricia e Ginecologia	1.831	2.038	2.413	2.520	107
38	38 Otorinolaringoiatria	3.693	5.064	4.820	4.719	- 101
52	52 Dermatologia	3.248	4.434	5.509	5.583	74
54	54 Emodialisi	1.302	1.055	10.665	10.348	- 317
56	56 Recupero e riabilitazione funzionale	6.704	9.930	74.927	73.162	- 1.765
68	68 Pneumologia	2.618	2.060	4.516	4.111	- 405
69	69 Radiologia	48.927	50.976	68.568	75.312	6.744
83	83 Laboratorio Analisi chimico Clinica	2.274.559	2.665.518	3.274.884	3.642.577	367.693
84	84 Microbiologia e Virologia	89				-
86	86 Radiodiagnostica (Tac, Risonanza, Pet)	22.176	21.850	31.793	33.118	1.325
88	88 Genetica Medica	3.124	3.526	7.391	9.864	2.473
99	99 Altre Prestazioni	25.083	1			-
101	101 Diabetologia	15.355	22.315	25.210	26.626	1.416
104	104 Fisiokinesi	16.840	12.077	210.392	193.873	- 16.519
	TOTALE	2.463.001	2.818.635	3.761.682	4.134.944	373.262

Strutture residenziali pubbliche

Assistenza residenziale territoriale	anno 2011	anno 2012	anno 2013	anno 2014	diff. Anno 2014/2013
RSA/M	Ricoveri	Ricoveri	Ricoveri	Ricoveri	totale diff
Trebisacce **	0	186	33	82	49
Cariati **	0	111	162	175	13
Mormanno ***	0	0	0	0	0
Lungro **	0	218	240	102	-138
Praia a mare **	0	154	178	148	-30
San Marco A. *	0	0	0	0	0
Hospice Cassano	0	0	0	117	117
					0
Totale	0	669	613	624	11



Strutture residenziali e semiresidenziali private accreditate

RSA/Medicalizzata


DENOMINAZIONE STRUTTURA	DISTRETTO	CODICE	TIPOLOGIA	PL ACCREDITATI PREVISTI 2011	N.GG 2011 (effettivamente) ACQUISTATE (Strutt. Private)	PL ACCREDITATI PREVISTI 2012	p.l./gg. contrattualizzati 2012	PL ACCREDITATI PREVISTI 2013	p.l./gg. contrattualizzati 2013	PL ACCREDITATI PREVISTI 2014	p.l./gg. contrattualizzati 2014
RSA Caloveto	Jonio Sud	RSAM03	RSA-M	20	No contratt.	20	No contratt.	20			
R.S.A.San Raffaele	MVC	RSAM01	RSA-M	20	7.062	20	7.036	20	7.200	20	6.934
Villa Gioiosa	MVC	RSAM05	RSA-M	24	8.561	24	8.581	24	8.640	24	8.564

RSA per disabili

DENOMINAZIONE STRUTTURA	DISTRETTO	CODICE	TIPOLOGIA	PL privati accreditati	p.l./gg. contrattualizzati 2011	NUM. GG 2011 (effettivamente) EROGATE/CONSUMATE	p.l./gg. contrattualizzati 2012	NUM. GG 2012 (effettivamente) EROGATE/CONSUMATE	p.l./gg. contrattualizzati 2013	NUM. GG 2013 (effettivamente) EROGATE/CONSUMATE	p.l./gg. contrattualizzati 2014	NUM. GG 2014 (effettivamente) EROGATE/CONSUMATE
La Quiete s.a.s.	MVC	RSAD01	RSA per Disabili	20	7.300	7.237	20	7.231	20	7.100	20	7.100
Santa Chiara s.r.l.	Jonio Sud	RSAD04	RSA per Disabili	28	7.154	6.894	6.999	6.973	9.990	9.967	28	9.940
Villa Igea s.r.l.	MVC	RSAD05	RSA per Disabili	38	13.870	13.630	38	13.824	38	13.489	38	13.489



Regione Calabria
Azienda Sanitaria Provinciale Cosenza
Il Commissario Straordinario




REGIONE CALABRIA

RSA/Anziani – Case Protette

DENOMINAZIONE STRUTTURA	PROVINCIA	DISTRETTO	CODICE	TIPOLOGIA	N.GG /2011 (effettivamente) ACQUISTATE (Strutt. Private) O OCCUPATE	PL / GG ACCREDITATI PREVISTI 2012	N.GG /2012 (effettivamente) ACQUISTATE (Strutt. Private) O OCCUPATE	PL / GG ACCREDITATI PREVISTI 2013	N.GG /2013 (effettivamente) ACQUISTATE (Strutt. Private) O OCCUPATE	p.l./gg. contrattualizzati 2014	N.GG /2014 (effettivamente) ACQUISTATE (Strutt. Private) O OCCUPATE
Villa Adelichi	COSENZA	Tirreno	RSAA01	RSA Anziani	21.821	60	21.778	60	21.300	60	21.300
San Francesco di Paola	COSENZA	Tirreno	RSAA031	RSA Anziani	21.474	60	21.698	60	21.300	60	21.300
RSA Caloveto	COSENZA	Jonio Sud	RSAA30	RSA Anziani	16.607	40	7.145	40	8.126	40	6.259
Villa Torano	COSENZA	MVC	RSAA03	RSA Anziani	19.846	55	19.398	55	19.525	55	19.526
Villa Silvia	COSENZA	Cosenza	RSAA04	RSA Anziani	7.165	20	6.906	20	7.100	20	6.737
La Quiete s.a.s. di Pasquale Autolitano & C.	COSENZA	MVC	RSAA05	RSA Anziani	14.554	40	14.517	40	14.200	40	14.200
Villa Bianca	COSENZA	Cosenza	RSAA06	RSA Anziani	12.374	34	12.269	34	12.070	34	12.070
Villa S. Stefano	COSENZA	Cosenza	RSAA07	RSA Anziani	8.999	25	8.716	25	8.875	25	8.698
San Bartolo s.r.l.	COSENZA	Cosenza	RSAA08	RSA Anziani	20.586	57	20.026	57	20.235	57	20.196
R.S.A.San Raffaele	COSENZA	MVC	RSAA09	RSA Anziani	14.503	40	14.415	40	14.200	40	14.527
Villa Igea s.r.l.	COSENZA	MVC	RSAA35	RSA Anziani	7.242	20	7.196	20	7.100	20	7.100
Villa Giolosa	COSENZA	MVC	RSAA37	RSA Anziani	10.916	30	10.967	30	10.650	30	10.650
Casa Albergo S. Carlo Borromeo	COSENZA	Cosenza	RSAA39	RSA Anziani	5.340	15	5.223	15	5.325	15	4.979
RIZZO	COSENZA	Jonio Sud	RSAA02	RSA Anziani	11.738	33	11.881	33	11.617	33	11.725



Regione Calabria
Azienda Sanitaria Provinciale Cosenza
Il Commissario Straordinario




REGIONE CALABRIA

DENOMINAZIONE STRUTTURA	DISTRETTO	CODICE	TIPOLOGIA	N.GG /2011 (effettivamente) ACQUISTATE (Strutt. Private) O OCCUPATE	PL / GG ACCREDITATI PREVISTI 2012	N.GG /2012 (effettivamente) ACQUISTATE (Strutt. Private) O OCCUPATE	PL / GG ACCREDITATI PREVISTI 2013	N.GG /2013 (effettivamente) ACQUISTATE (Strutt. Private) O OCCUPATE	p.l./gg. contrattualizzati 2014	N.GG /2014 (effettivamente) ACQUISTATE (Strutt. Private) O OCCUPATE
San Camillo	Tirreno	CPA001	C.P. Anziani	8.998	9.125	9.029	25	8.875	25	8.875
San Giuseppe	Castrovillari	CPA002	C.P. Anziani	21.478	60	21.411	60	21.300	60	21.300
Casa Serena Santa Maria di Loreto	Jonio Sud	CPA003	C.P. Anziani	8.441	24	8.673	24	8.132	24	8.460
S.Pio e Madonna dell'Immacolata	Jonio Sud	CPA004	C.P. Anziani	19.155	56	20.129	56	20.238	56	19.880
Villa Azzurra	Jonio Nord	CPA005	C.P. Anziani	27.585	86	29.280	86	28.896	86	30.008
Villa Sorriso s.r.l.	MVC	CPA006	C.P. Anziani	14.502	40	14.494	40	14.200	40	14.200
Santa Maria	Jonio Sud	CPA007	C.P. Anziani	6.449	25	5.442	25	5.338	25	6.421
Villa Adelchi	Tirreno	CPA009	C.P. Anziani	6.929	6.929	6.953	19	6.745	19	6.745
Villa Florensia	Jonio Sud	CPA028	C.P. Anziani	3.285	3.279	3.279	18	4.447	18	6.390
Sant'Antonio	Castrovillari	CPD001	CP per disabili	3.386	32	10.204	32	11.360	32	11.360
Borgo dei Mastri Pad. F.	Cosenza- Savuto	CPD002	CP per disabili (mentali)	32.125	89	32.358	89	31.595	89	31.595




Regione Calabria
Azienda Sanitaria Provinciale Cosenza
Il Commissario Straordinario



REGIONE CALABRIA

DENOMINAZIONE STRUTTURA	DISTRETTO	CODICE	TIPOLOGIA	PL PRIVATI ACCREDITATI	p.l./gg. contrattualizzati 2012	N.GG./2012 (effettivamente) EROGATE/CONSUMATE	p.l./gg. contrattualizzati 2013	N.GG./2013 (effettivamente) EROGATE/CONSUMATE	p.l./gg. contrattualizzati 2014	N.GG./2014 (effettivamente) EROGATE/CONSUMATE
Villa Augusta s.a.s.	DISTRETTO N. 2 POLLINO ESARO	SRRP04	Residenza ad alto trattamento ed elevata intensità assistenziale	16	16	5.840	16	5.840	16	5.840
Terra dei Semplici	DISTRETTO N. 3 IONIO SUD	SRRP11	Residenza ad alto trattamento ed elevata intensità assistenziale	10	10		10	3.600	10	3.600
Il Giardino dei semplici	DISTRETTO N. 3 IONIO SUD	SRRP01	Residenza ad alto trattamento ed elevata intensità assistenziale	10	10		10	3.600	10	3.600
La Villetta Coop. Sociale Arianna	DISTRETTO N. 5 "COSENZA/SAVUTO	SRRP02	Residenza Psichiatrica sociosanitaria ad elevata integrazione sanitaria	7	7	2.458	7	-	NO CONTR	NO CONTR
Lucia Mannella	DISTRETTO N. 5 "COSENZA/SAVUTO	SRRP16	Residenza socio-sanitaria ad elevata integrazione sanitaria	10	10	3.620	10	3.600	10	3.600
Borgo dei Mastri s.r.l.	DISTRETTO N. 5 "COSENZA/SAVUTO	SRRP20	Residenza ad alto trattamento ed elevata intensità assistenziale	20	20	7.255	20	7.200	20	7.200
Borgo dei Mastri s.r.l.	DISTRETTO N. 5 "COSENZA/SAVUTO	SRRP21	Residenza Psichiatrica sociosanitaria ad elevata integrazione sanitaria	20	20	7.272	20	7.200	20	7.200
Borgo dei Mastri s.r.l.	DISTRETTO N. 5 "COSENZA/SAVUTO	SRRP22	Residenza Psichiatrica socio-sanitaria ad elevata integrazione sociale Gruppo di Convivenza	6	0	0	0	0	NO CONTR	NO CONTR
Villa degli Oleandri s.r.l.	DISTRETTO N. 5 "COSENZA/SAVUTO	SRRP23	Residenza ad alto trattamento ed elevata intensità assistenziale	20	20	7.260	20	7.200	20	7.200
Villa degli Oleandri s.r.l.	DISTRETTO N. 5 "COSENZA/SAVUTO	SRRP24	Residenza Psichiatrica sociosanitaria ad elevata integrazione sanitaria	20	20	7.165	20	7.200	20	7.200
Villa Verde s.r.l.	DISTRETTO N. 5 "COSENZA/SAVUTO	SRRP25	Residenza ad alto trattamento ed elevata intensità assistenziale	20	20	7.192	20	7.200	20	7.200
Villa Verde s.r.l.	DISTRETTO N. 5 "COSENZA/SAVUTO	SRRP26	Residenza Psichiatrica sociosanitaria ad elevata integrazione sanitaria	20	20	7.132	20	7.200	20	7.200
La Ghironda	DISTRETTO N. 5 "COSENZA/SAVUTO	SRRP05	Centro diurno Psichiatrico						20	5.800




Residenze per tossicodipendenti

DENOMINAZIONE STRUTTURA	DISTRETTO	CODICE	TIPOLOGIA	PL PRIVATI ACCREDITATI O PUBBLICI PREVISTI	p.l./gg. contrattualizzati 2011	N.GG (effettivamente) EROGATE/CONSUMATE	p.l./gg. contrattualizzati 2012	N.GG 2012 (effettivamente) EROGATE/CONSUMATE	p.l./gg. contrattualizzati 2013	N.GG 2013 (effettivamente) EROGATE/CONSUMATE
L'ULIVO	Praia /scalea	CTD001	Ass. alle persone dipendenti da sostanze d'abuso	25	9.000	6.480	9.000	6.814	9.000	7.787
REGINA PACIS	san marco	CTD004	Ass. alle persone dipendenti da sostanze d'abuso	20	3.600	1.717	3.600	880	3.600	902
SAMAN	Trebisacce	CTD003	Ass. alle persone dipendenti da sostanze d'abuso	30	5.400	1.544	5.400	2.933	5.400	
REGINA PACIS	MVC	CTD002	Ass. alle persone dipendenti da sostanze d'abuso	15	2.520	1.695	2.520	1.297	2.520	1.500
IL DELFINO Eden		CTD005	Ass. alle persone dipendenti da sostanze d'abuso	22	7.920	6.089	7.920	5.425	7.920	3.610
REGINA PACIS	cosenza	CTD036	Ass. alle persone dipendenti da sostanze d'abuso	25	4.320	1.954	4.320	1.200	4.320	813

Riabilitazione estensiva a ciclo continuativo

DENOMINAZIONE STRUTTURA	DISTRETTO	CODICE	TIPOLOGIA	PL PRIVATI ACCREDITATI	p.l./gg. contrattualizzati 2012	N.GG /2012 (effettivamente) EROGATE/CONSUMATE	p.l./gg. contrattualizzati 2013	N.GG /2013 (effettivamente) EROGATE/CONSUMATE	p.l./gg. contrattualizzati 2014	N.GG /2014 (effettivamente) EROGATE/CONSUMATE
Villa Adelchi	Paola - Cetraro	CRE003	RIAB.ESTENS. C. cont.	12	3.720	4.314	4.200	4.200	4.200	4.200
Santa Chiara	Paola - Cetraro	CRE004	RIAB.ESTENS. C. cont.	30	10.818	10.761	10.500	10.495	10.500	10.500
Don Milani	Castrovillari	CRE005	RIAB.ESTENS. C. cont.	16	5.760	5.803	5.600	5.573	5.600	5.583
Villa Torano	MVC	CRE011	RIAB.ESTENS. C. cont.	40	14.400	12.581	14.000	12.576	14.000	13.343
Santa Chiara s.r.l.	S. Giovanni in Fiore	CRE044	RIAB.ESTENS. C. cont.	20	7.144	6.938	7.000	6.995	7.000	6.998
Biolife s.r.l.	Cosenza	CRE050	RIAB.ESTENS. C. cont.	30	10.818	10.757	10.500	10.936	10.500	10.500
Madonna della Catena s.r.l.	Cosenza	CRE012	RIAB.ESTENS. C. cont.	16	5.760	5.748	5.600	5.829	5.600	5.600
Villa S. Pio s.r.l. Unipersonale	Cosenza	CRE045	RIAB.ESTENS. C. cont.	30	10.818	10.784	10.500	10.945	10.500	10.500




Riabilitazione estensiva ambulatoriale, domiciliare, ciclo diurno

Denominazione Struttura	Sede Comune	Distretto		n° prestaz. Accred.	Prestaz. Acquistate 2012	Prestaz. Effettivamente erogate/consumate 2012	Prestaz. Acquistate 2013	Prestaz. Effettivamente erogate/consumate 2013	Prestaz. Acquistate 2014	Prestaz. Effettivamente erogate/consumate 2014
AIAS ONLUS di Carolei	Vadue di Carolei	Cosenza	ambul.	78	20.074	18.937	22.600	21.991	22.620	20.351
AIAS ONLUS di Cetraro	Diamante	Tirreno	ambul.	36	10.908	10.908	10.440	10.887	10.440	10.440
AIAS ONLUS di Cetraro	Diamante	Tirreno	domic.	36	10.908	10.908	10.440	10.946	10.440	10.440
ANMIC - S. Giovanni in Fiore	S. Giovanni in F.	Jonio Sud	ambul.	80	20.313	20.313	23.200	23.200	23.200	23.169
ANMIC - S. Giovanni in Fiore	S. Giovanni in F.	Jonio Sud	domic.	50	14.791	14.641	14.500	14.500	14.500	14.500
ANMI-SISS s.r.l.	Rossano	Jonio Sud	ambul.	90(72)*	19.873	19.538	20.880	20.880	20.880	20.880
ANMI-SISS s.r.l.	Rossano	Jonio Sud	domic.	110	32.814	31.656	31.900	31.900	31.900	31.900
ANMI-SISS s.r.l.	Rossano	Jonio Sud	c. diurno	20(**)	5.707	5.030	5.800	5.800	5.800	5.800
ANMI-SISS s.r.l.	Cosenza	Cosenza	ambul.	24(42)*	11.030	11.024	12.180	12.180	12.180	12.180
ANMI-SISS s.r.l.	Cosenza	Cosenza	c. diurno	20(**)	-	-	-	-	-	-
BIOLIFE s.r.l.	Cosenza	Cosenza	ambul.	20	10.358	10.305	10.400	10.566	10.440	10.440
BIOLIFE s.r.l.	Cosenza	Cosenza	c. diurno	20	4.151	5.800	5.800	5.800	5.800	5.800
Clinic Service Center	Piano Lago-Mangone	Cosenza	ambul.	60	16.587	16.587	17.400	17.400	17.400	17.400
Clinic Service Center	Piano Lago-Mangone	Cosenza	domic.	40	11.659	11.270	11.600	11.600	11.600	11.600
Costruire il Domani	Rogliano	Cosenza	ambul.	36	9.345	9.261	10.440	9.688	10.440	10.106
Don Milani	Lungro	Castrovillari	Diurno	20	1.878	1878	5.800	3.830	5.800	4.754
Fisiocenter di Emanuele Maduli	Cariati M.	Jonio Sud	ambul.	36	10.440	10.440	10.440	10.439	10.440	10.440
Riabil Center	Castrovillari	Castrovillari	ambul.	18	4.980	4.860	5.220	5.220	5.220	5.220
Riabilitazione S. Lorenzo	S. Giovanni in F.	Jonio Sud	ambul.	36	10.225	10.077	10.440	10.406	10.440	10.440
Santa Chiara	Paola	Tirreno	ambul.	36	10.139	10.067	10.440	10.295	10.440	10.381
Terme Sibarite spa	Cassano	Jonio Sud	ambul.	36	10.800	6.647	10.440	8.601		
Terme Sibarite spa	Cassano	Jonio Sud	c. diurno	20						
Villa Adelchi	Longobardi	Tirreno	ambul.	35	9.450	5.330	10.150	5.447	10.150	5.645
Villa Adelchi	Longobardi	Tirreno	domic.	37	9.990	7.054	10.730	6.520	10.730	8.251
Villa S. Pio	Dipignano	Cosenza	ambul.	36	8.900	8.808	10.440	10.440	10.440	10.440
Villa S. Pio	Dipignano	Cosenza	domic.	36	10.186	10.186	10.440	10.440	10.440	10.440



Regione Calabria
Azienda Sanitaria Provinciale Cosenza
Il Commissario Straordinario



REGIONE CALABRIA

Nelle tabelle che seguono si riportano i dati relativi alle prestazioni erogate presso i Consultori ASP, organizzati per territori afferenti ai Distretti Sanitari:

	SOCIALI	PSICOLOGICHE	SANITARIE	SOCIALI	PSICOLOGICHE	SANITARIE
Distretto Ionio SUD	anno 2013			anno 2014		
S. Giovanni in F.	3.810	2.062	14.687	3.161	2.537	14.108
Rossano	1.151	1.090	14.616	1.209	1.051	12.672
Mirto	701	380	4.813	199	206	4.221
Cariati	494	487	3.989	637	453	5.828
Totale	6.156	4.019	38.105	5.206	4.247	36.829

	SOCIALI	PSICOLOGICHE	SANITARIE	SOCIALI	PSICOLOGICHE	SANITARIE
Distretto Ionio NORD	anno 2013			anno 2014		
Corigliano	783	1.392	11.331	728	1.735	10.701
Cassano	2.782	1.114	9.053	2.731	1.128	9.739
Trebisacce	1.493	28	29.548	1.441	428	32.570
Oriolo	1.515	1.671	3.789	1.303	1.760	1.133
Totale	6.573	4.205	53.721	6.203	5.051	54.143

	SOCIALI	PSICOLOGICHE	SANITARIE	SOCIALI	PSICOLOGICHE	SANITARIE
Distretto Cosenza/Savuto	anno 2013			anno 2014		
Rogliano	2.250	645	9.002	2.242	644	6.290
Celico	7.249	-	4.213	8.566	-	7.039
CS - De Chiara	1.371	681	11.197	1.560	733	15.043
CS - Via Popilia	-	1.467	43.309	-	1.516	38.494
Totale	10.870	2.793	67.721	12.368	2.893	66.866


	SOCIALI	PSICOLOGICHE	SANITARIE	SOCIALI	PSICOLOGICHE	SANITARIE
Distretto Valle Crati	anno 2013			anno 2014		
Montalto	-	-	14.044	-	-	18.111
Acri	-	1.091	4.789	-	1.058	760
Rende	1.578	1.006	16.967	1.822	901	18.791
Rende - Unical	-	1.079	9.306	-	1.134	13.102
Totale	1.578	3.176	45.106	1.822	3.093	50.764

	SOCIALI	PSICOLOGICHE	SANITARIE	SOCIALI	PSICOLOGICHE	SANITARIE
Distretto Pollino Esaro	anno 2013			anno 2014		
San Marco	1.002	843	10.307	-	814	12.345
Castrovillari	3.588	937	4.776	3.820	417	4.699
San sostì	6.138	-	1.130	2.222	-	-
San Lorenzo	2.671	-	8.105	1.289	-	5.067
Totale	13.399	1.780	24.318	7.331	1.231	22.111

	SOCIALI	PSICOLOGICHE	SANITARIE	SOCIALI	PSICOLOGICHE	SANITARIE
Distretto Tirreno	anno 2013			anno 2014		
Scalea	854	4.157	8.766	695	3.916	14.644
Diamante	6.827	1.084	3.144	5.683	656	5.166
Paola	1.698	554	7.280	1.552	776	5.138
Amantea	2.130	3.482	3.898	2.682	3.260	4.102
Totale	11.509	9.277	23.088	10.612	8.608	29.050



Regione Calabria
Azienda Sanitaria Provinciale Cosenza
A Commissario Straordinario




REGIONE CALABRIA

Prestazioni Nuclei di Cure Primarie

Le attività svolte dai NUCLEI delle CURE PRIMARIE nell'anno 2014 - 2013 sono sintetizzate in modo schematico nella tabella di seguito riportata:

N.C.P.	Eco TSA		Eco A.I.		Fundus oculi		Spirometria		ECG		Ecocardio		Codici Bianchi	
	2013	2014	2013	2014	2013	2014	2013	2014	2013	2014	2013	2014	2013	2014
RENDE	2.430	2.132	680	548	2.012	1.589	425	503	2.011	2.622	1.743	2.026	3.596	3.526
COSENZA1	1.730	1.637	1.580	572	1.129	1.015	1.113	582	1.869	1.519	1.603	1.474	3.250	3.980
COSENZA2	1.578	482	411	112	1.329	496	553	163	1.359	525	1.122	521	549	606
CORIGLIANO	1.639	1.714	680	385	1.272	2.237	370	501	1.743	2.292	1.182	2.129	4.058	726
PAOLA	2.140	3.220	560	1.301	1.267	3.220	436	602	2.128	3.893	2.119	1.920	860	2.485
MONTALTO	2.173	2.112	688	484	2.259	1.589	490	283	1.707	2.335	924	2.178	3.293	3.330
TOTALI	11.690	11.297	4.599	3.402	8.798	10.146	3.397	2.634	10.811	13.186	8.693	10.248	15.606	14.623



B) Obiettivi di Attività dell'esercizio 2014 e confronto con il livello programmato

Nell'anno 2014 sono stati perseguiti gli obiettivi individuati nel piano delle attività per l'anno 2014, e sono stati raggiunti i seguenti risultati per l'area territoriale (LEA Territoriale):

- Riorganizzazione del livello territoriale secondo l'atto di riorganizzazione aziendale, nei limiti delle risorse umane e strumentali disponibili, e nelle more dell'approvazione dell'atto aziendale dal livello regionale. L'attivazione e/o il potenziamento di alcune UU.OO. è strettamente dipendente dallo sblocco del turnover da parte del livello regionale, più volte richiesto da questa ASP e non ancora autorizzato.
- Sviluppo crono programma triennale per la completa attuazione della riconversione dei CAPT in Casa della salute;
- Sviluppo e riorganizzazione della rete territoriale dell'emergenza secondo quanto stabilito dai relativi piani aziendali (Riorganizzazione PET e C.A.)
- Mantenimento dei livelli di attività e di risultato registrati, in ogni Distretto, nell'anno 2012;
- Contenimento dei costi registrati nel 2012;
- Potenziamento e messa a regime delle Cure Domiciliari Integrate (CDI), rete cure palliative e terapia del dolore e dell'integrazione Ospedale – Territorio;
- Mantenimento dei livelli di attività per la specialistica ambulatoriale nei valori registrati nell'anno 2013 e comunque nel limite del tetto di spesa programmato per il 2014, secondo i piani di attività.
- Miglioramento dell'offerta di specialistica ambulatoriale con razionalizzazione in rapporto alla domanda;
- Razionalizzazione e contenimento della spesa farmaceutica territoriale nel rispetto dei tetti di spesa assegnati;
- Verifica e monitoraggio sulla iperprescrizione e appropriatezza prescrittiva;
- Riorganizzazione del Dipartimento di Salute mentale secondo l'atto di riorganizzazione aziendale, nei limiti delle risorse umane e strumentali disponibili, e nelle more dell'approvazione dell'atto aziendale dal livello regionale.
- Mantenimento dei livelli di attività e di risultato registrati, nel Dipartimento di Salute mentale, nell'anno 2013;


Per quanto riguarda le attività in programma per l'anno 2014, occorre precisare che molte di esse sono state la logica conseguenza di azioni già avviate nell'anno 2013, mentre altre attività sono state mirate alla corretta implementazione delle tre reti assistenziali di cui al Decreto n°18/2010, Ospedaliera, Territoriale ed Emergenza-Urgenza.

Infatti, in attuazione del Decreto 18/2010, e s.m.i., si è proceduto alla definizione organizzativa dell'area territoriale con l'attivazione, all'interno dei CAPT, delle attività previste, la riorganizzazione delle attività distrettuali, con la attivazione dei Nuclei delle Cure primarie, e programma di riordino delle attività mirate al trattamento delle patologie croniche, miglioramento dell'ADI, ;

Nel corso delle riconversioni sopra descritte, il personale è stato riallocato in altre UU.OO. di Presidi Ospedalieri e servizi territoriali che si trovavano in carenza delle stesse figure, in applicazione degli accordi regionali sulla mobilità del personale del comparto e del decreto 127/2011 per la Dirigenza, anche se la carenza di personale nella intera ASP di Cosenza,



Regione Calabria
Azienda Sanitaria Provinciale Cosenza
Il Commissario Straordinario



REGIONE CALABRIA

conseguente anche ai numerosi pensionamenti, crea notevoli difficoltà nella gestione anche delle attività ordinarie.

Le attività del territorio sono state comunque mirate al controllo delle inapproprietezze al fine di ricondurre le prestazioni inappropriate nell'opportuno setting assistenziale. In particolare per quanto riguarda il setting della riabilitazione, nel corso del 2014 è stato applicato il regolamento aziendale relativo ai controlli e alle verifiche dei piani terapeutici riabilitativi per i ricoveri presso strutture riabilitative pubbliche e private accreditate. Inoltre sono state definite le anagrafiche e le procedure per la fornitura di dispositivi ausiliari e protesici.


L'obiettivo finale è stato quello di ridurre il ricorso alla ospedalizzazione, tutt'ora elevato nella nostra regione, a favore di altre modalità assistenziali appropriate del livello territoriale, altrettanto efficaci e meno onerose.

In funzione di ciò, ai fini delle performance, gli obiettivi di attività perseguiti nel corso della gestione anno 2014, possono ritenersi raggiunti per il livello territoriale, sia rispetto ai livelli programmati che rispetto alle attività consuntivate dell'anno precedente, a cui può essere riferito il confronto delle attività dell'esercizio in esame.

L'Azienda nel corso dell'anno 2014 ha erogato tutte le prestazioni territoriali necessarie alla garanzia dei LEA sul territorio provinciale, in relazione alle risorse disponibili.



Regione Calabria
Azienda Sanitaria Provinciale Cosenza
Il Commissario Straordinario



REGIONE CALABRIA

4.3 PREVENZIONE


A) Confronto Dati di Attività degli Esercizi 2014 e 2013

Regione Calabria		
ASP Cosenza		
Consuntivi attività Dipartimento di Prevenzione anni 2013/2014		
U.O.C.	ANNO 2013	ANNO 2014
EPIDEMIOLOGIA E STATISTICA SANITARIA (rapporti)	100%	100%
IGIENE E SANITA' PUBBLICA	113.465	84.389
MEDICINA DELLO SPORT	29.838	30.754
MEDICINA LEGALE	92.896	92.794
IGIENE ALIMENTI E NUTRIZIONE - SIAN	14.136	18.818
SPISAL	6.886	11.092
SVET AREA A	447.747	358.835
SVET AREA B	176.443	127.750
SVET AREA C	16.393	16.057

ASP COSENZA		
DIPARTIMENTO DI PREVENZIONE		
U.O.C. EPIDEMIOLOGIA E SS REPORT 2013/2014		
ATTIVITA' (rapporti)	2013	2014
Profilo di salute e priorità sanitarie nell'ASP di Cosenza Rapporto	100%	100%
Demografia e territorio asp cosenza- stesura rapporto	100%	100%
mortalità nell'ASP CS rapporto	100%	100%
Morbosità ospedaliera asp cs rapporto	100%	100%
abitudini comportamentali	0%	100%
sistema sorveglianza PASSI - Coordinamento aziendale	100%	100%
Sistema di sorveglianza PASSI - ASP di Cosenza rapporto	100%	100%
Sistema di sorveglianza PASSI ARGENTO - ASP di Cosenza Coordinamento aziendale	100%	100%
Sistema di sorveglianza PASSI ARGENTO - ASP di Cosenza rapporto	100%	100%
Progetti regionali di prevenzione: i sistemi di sorveglianza	0%	100%
Sorveglianza degli incidenti stradali- stesura del rapporto aziendale	100%	100%
Sorveglianza degli incidenti domestici - stesura del rapporto aziendale	100%	100%
Sorveglianza degli incidenti e degli infortuni sul lavoro - stesura del rapporto aziendale	100%	100%
Sorveglianza dell'utilizzo della carta del rischio cardiovascolare	100%	100%
Registro nominativo per causa di morte	0%	100%
Archiviazione cartacea e su supporto magnetico delle schede di morti correnti	100%	100%
Archiviazione cartacea e su supporto magnetico delle schede di morti pregresse	100%	100%
Gestione registro di morte ai sensi delle norme vigenti - anno 2012	100%	100%
Attività di collaborazione con ilo dipartimento sanità della regione calabria	0%	100%
Sistema di sorveglianza PASSI - Attività di coordinamento regionale	100%	100%
Sistema di sorveglianza Passi- stesura del rapporto regionale/attività di comunicazione	100%	100%
Sistema di sorveglianza PASSI ARGENTO - attività di coordinamento regionale	100%	100%
Sistema di sorveglianza PASSI ARGENTO - stesura del rapporto regionale/attività di comunicazione	100%	100%
Attività di collaborazione con ISS-CNESPS	0%	100%
Studio Passi Argento - partecipazione gruppo tecnico operativo nazionale	100%	100%
Attività non programmabile	0%	100%
Attività di collaborazione con le strutture dell'ASP di Cosenza	90%	100%
Attività di collaborazione con le strutture regionali e istituti scientifici	90%	100%
Attività amministrativa	0%	100%
Attività amministrativa corrente	100%	100%
Attività amministrativa di supporto richiesta dal dipartimento di prevenzione	100%	100%



Regione Calabria
Azienda Sanitaria Provinciale Cosenza
Il Commissario Straordinario




REGIONE CALABRIA

ASP di COSENZA			
U.O.C. IGIENE PUBBLICA E MEDICINA PREVENTIVA			
REPORT anno 2013/2014			
Cod.	Attività Tipica (LEA) Igiene Pubblica	TOTALE 2013	TOTALE 2014
B1	Tutela della salute e della sicurezza degli ambienti aperti e confinati	667	72
B2	Tutela della salute nell'uso delle acque di balneazione	193	45
B3	Valutazione igienico sanitaria degli strumenti di regolazione edilizia ed urbanistica	1.592	1.408
B4	Tutela della salute dai fattori di rischio presenti in ambienti di vita non confinati	1.199	1.853
B5	Tutela della salute e sicurezza delle abitazioni civili	701	408
B6	Promozione della sicurezza stradale	-	7
B7	Tutela delle condizioni igieniche e di sicurezza degli edifici ad uso scolastico, ricreativo, sportivi e ricettivi	802	772
B8	Tutela delle condizioni igieniche e di sicurezza delle strutture destinate ad attività sanitaria e socio sanitarie	208	222
B9	Tutela igienico sanitaria degli stabilimenti termali	-	56
B10	Tutela della popolazione e dei lavoratori da rischio amianto	394	365
B11	Prevenzione e sicurezza nell'utilizzo di gas tossici	5	9
B12	Prevenzione e sicurezza nell'uso di radiazioni ionizzanti e non ionizzanti	50	133
B13	Tutela della salute dai rischi per la popolazione derivanti dall'uso di sostanze chimiche, preparati, articoli	2	28
B14	Predisposizione di sistemi di risposta ad emergenze da fenomeni naturali o provocati (climatici e nucleari, biologici, chimici, radiologici)	5	4
B15	Tutela della collettività dal rischio radon	-	7
B16	Tutela delle condizioni igieniche e di sicurezza degli stabilimenti commerciali, artigianali e produttivi	1.067	1.112
B17	interventi per la prevenzione ed il controllo delle malattie	596	513
H3	Attività di medicina cimiteriale	6.879	6.152
Attività Tipica (LEA) Medicina Preventiva			
A1	Sorveglianza epidemiologica delle malattie infettive e diffuse	275	504
A2	Interventi per il controllo della diffusione di malattie infettive e diffuse	376	655
A3	Vaccinazioni obbligatorie e raccomandate di cui al Piano Nazionale e Regionale vigente	78.109	46.835
A4	Medicina del viaggiatore	1.760	291
A5	Predisposizione di sistemi di risposta ad emergenze di origine infettiva	9	151
ALTRE	Centro Oftalmico	12.737	13.253
	Centro audiologico	5.839	8.633
	Consulenze sanitarie		241
	Notifiche SIMI		167
	Vaccinazioni a rischio (informazione)		293
	Prelievo campioni		120
	totali	113.465	84.389



Regione Calabria
Azienda Sanitaria Provinciale Cosenza
Il Commissario Straordinario




REGIONE CALABRIA

ASP COSENZA		
SIAN		
REPORT 2014		
ATTIVITA' LEA DPCM 29.11.2001 E	D.M. 16.10.98 Linee Guida SIAN	CONSUNTIVO 2013
VERIFICA PRELIMINARE, FINALIZZATA ALLA REGISTRAZIONE, NEI SETTORI DELLA PRODUZIONE, TRASFORMAZIONE, CONSERVAZIONE, COMMERCIALIZZAZIONE, TRASPORTO E DEPOSITO, DISTRIBUZIONE E SOMMINISTRAZIONE DEGLI ALIMENTI E BEVANDE, COMPRESSE LE ACQUE MINERALI		2.101
CONSULENZE E VERIFICHE PRELIMINARI, FINALIZZATE AL RILASCIO DI PARERI PREVENTIVI		252
CAMPIONAMENTO ED ESECUZIONE DEI CONTROLLI ANALITICI SECONDO LA TIPOLOGIA DEGLI ALIMENTI E DELLE BEVANDE,		557
CAMPIONAMENTO ED ESECUZIONE DEI CONTROLLI ANALITICI DELLE ACQUE DESTINATE AL CONSUMO UMANO (e verifica controllo interno-gestori reti idriche)		2.623
PARERI FINALIZZATI AL RILASCIO DI AUTORIZZAZIONE PER DEPOSITO E COMMERCIO DI FITOSANITARI		13
CONTROLLO SUL DEPOSITO, COMMERCIO, VENDITA E IMPIEGO DI FITOSANITARI ADDITIVI, COLORANTI ED ALTRO		83
CONTROLLO SULLA PRODUZIONE E SUL COMMERCIO DEI PRODOTTI DIETETICI E DEGLI ALIMENTI PER LA PRIMA INFANZIA, ERBORISTERIE, FARMACIE E PARAFARMACIE		46
Programmi di formazione agli addetti alla vendita dei prodotti fitosanitari (N° certificati rilasciati)		26
CONTROLLO DELLA CONTAMINAZIONE AMBIENTALE SUGLI ALIMENTI E BEVANDE (Sorveglianza nell'utilizzo dei prodotti fitosanitari, riscontro di altre sostanze chimiche, radiazioni, OGM ecc.) (n° matrici controllate)		76
CONTROLLO IGIENICO SANITARIO (VERIFICA PIANI CORRETTA PRASSI IGIENICA HACCP SIA PER ATTIVITA' PRODOTTE CHE PER ATTIVITA' INDOTTE (nas-questura Ecc.))		930
PREVENZIONE E CONTROLLO DELLE TOSSINFEZIONI ALIMENTARI E DELLE PATOLOGIE COLLETTIVE DI ORIGINE ALIMENTARE IVI COMPRESSE INTOSSICAZIONI DA FUNGHI (consulenza e controllo ispettorato micologico) - SORVEGLIANZA ED INDAGINI EPIDEMIOLOGICHE -		48
CENSIMENTO DELLE ATTIVITÀ DI PRODUZIONE, PREPARAZIONE, CONFEZIONAMENTO, DEPOSITO, TRASPORTO, SOMMINISTRAZIONE E COMMERCIO DI PRODOTTI ALIMENTARI DI COMPETENZA E DELLE BEVANDE, NONCHÈ DELLE ATTIVITÀ DI CUI AL PRECEDENTE PUNTO 3, TENUTA DEI REGISTRI DELLE AUTORIZZAZIONI, DEI NULLA OSTA, DEGLI AGGIORNAMENTI, DEI PROVVEDIMENTI ADOTTATI PER TRASGRESSIONI, DEI DATI DI VENDITA DEI PRODOTTI FITOSANITARI;		2.059
ISPEZIONI AZIENDE OSA A BASSO RISCHIO		1.076
ISPEZIONI OSA AD ALTO RISCHIO		378
CONTROLLI PER CERTIFICAZIONI MICOLOGICHE		649
GESTIONE CORSI DIFORMAZIONE PER GLI ADDETTI ALLA PRODUZIONE, MANIPOLAZIONE, TRASPORTO, SOMMINISTRAZIONE, DEPOSITO E VENDITA DELLE SOSTANZE ALIMENTARI E DELLE BEVANDE		20
PREVENZIONE NELLA COLLETTIVITÀ DEGLI SQUILIBRI NUTRIZIONALI QUALITATIVI E QUANTITATIVI (N° ORE)		1.526
VALUTAZIONE E PREDISPOSIZIONE DI TABELLE DIETETICHE		294
FORMAZIONE ED AGGIORNAMENTO DEL PERSONALE SANITARIO, TECNICO ED AMMINISTRATIVO AFFERENTE ALL'AREA FUNZIONALE DI IGIENE DEGLI ALIMENTI, DELLE BEVANDE E NUTRIZIONE (COMITATI DI STRUTTURA, AGGIORNAMENTO INTERNO)		55
REGISTRO MALATTIE CORRELATE AGLI ALIMENTI: TOSSINFEZIONI ALIMENTARI E PATOLOGIE ALCOOL CORRELATE		9
STUDIO ED ESECUZIONE STATI DI ALLERTA ALIMENTARI (n° 1 allerta x 12 ore)		87
STUDIO ED ESECUZIONE STATI DI NON CONFORMITA' i		66
rilascio pareri tecnici relativi ai regolamenti comunali di igiene		-
Rilascio libretti idoneità sanitaria		2
Verbali di sequestro alimenti e bevande		38
Provvedimenti amministrativi e giudiziari		282
Comunicazione istituzionale con enti		840
		14.136



Regione Calabria
Azienda Sanitaria Provinciale Cosenza
Il Commissario Straordinario




REGIONE CALABRIA

Regione Calabria				
AZIENDA SANITARIA PROVINCIALE - COSENZA				
REPORT ATTIVITA' COMPLESSIVO SIAN ASP DI COSENZA ANNO 2014				
ATTIVITA' LEA DPCM 29.11.2001 E D.M. 16.10.98 Linee Guida SIAN	ATTIVITA'	CONS. 2013	CONS. 2014	
REGISTRAZIONE STABILIMENTI SETTORE ALIMENTARE AI SENSI DEL REG CE 852/04 (DPGR N°165/2012 e s.m.i.)	numero nuove unita' oggetto di registrazione ALL.1		1.419	
	numero unita' oggetto di modifica ALL.2		350	
	numero unita' oggetto di chiusura ALL.3		282	
	numero totale di unita' controllate (l'unita' controllata deve essere conteggiata una sola volta nel periodo oggetto di report)	Alto rischio	539	
		medio rischio	575	
		basso rischio	1.015	
	numero totale di ispezioni anche successive alla prima		2.507	
	numero totale di unita' controllate con infrazioni		369	
	NUMERO TIPOLOGIA INFRAZIONI RISCONTRATE		289	
	a) igiene generale (locali, stutture, prevenz. contaminazioni ecc.)			
	b) igiene (HACCP, formazione personale)		55	
	c) composizione (utilizzo additivi, adulterazioni)		-	
	d) contaminazione (diversa da quella microbiologica: contaminazioni evidenti in tutte le fasi di lavorazione ivi compresi gli ammuffimenti)		1	
	e) etichettatura e presentazione		1	
	f) altro (attestati di formazione, registrazioni/autorizzazioni sanitarie)		175	
	numero audit		4	
	monitoraggio		1	
	sorveglianza		30	
	campionamento Piano di Sicurezza Alimentare	totale campioni prelevati		560
		non regolamentari		3
	certificazioni ufficiali (esportazione, distruzione merci)			67
	provvedimenti amministrativi	blocchi ufficiali/ sequestri		6
		prescrizioni per non adeguatezza Art. 54		377
Revoche			58	
sanzioni			23	
provvedimenti giudiziari			1	
GESTIONE STATI DI ALLERTA ALIMENTARE	allerte prodotte vig. e prescrizioni		3	
	allerte indotte vig. e prescrizioni		75	
CONTROLLO SU RISTORAZIONE COLLETTIVA AI SENSI DEL REG CE 882/04 (report regionali: 1) censimento mense celiaci, 2) per età celiaci)	mense scolastiche, centri di cottura, catering		221	
	mense annesse a strutture sanitarie (ospedaliere, case di cura e di riposo)		40	
	altro (mense aziendali e di altre comunità)		22	
SORVEGLIANZA ACQUE POTABILI	controlli esterni periodici (report regionale - attività di campionamento)		3.195	
	controlli esterni periodici (report regionale - non conformità acque)		300	
	verifiche piani autocontrollo interno		260	
	Acque minerali (report regionale - scheda 10 DGR 752/2010)		18	
INFEZIONI- INTOSSICAZIONI E TOSSINFEZIONI ALIMENTARI	indagini epidemiologiche		5	
	controlli luoghi produzione / somministrazione a rischio		-	
	campionamenti su luoghi di produzione/somministrazione a rischio		-	
CONTROLLO E SORVEGLIANZA SU DEPOSITO E COMMERCIO VENDITA ED UTILIZZO DI FITOSANITARI E	n° autorizzazioni sanitarie rilasciate per locali adibiti a deposito e vendita di prodotti fitosanitari		19	
	n° controlli su depositi e vendita		161	
	n° controlli su utilizzatori		146	
	n° verifiche etichettatura		31	
	n° registri vidimati per prodotti molto tossici e nocivi		11	



Regione Calabria
Azienda Sanitaria Provinciale Cosenza
A Commissario Straordinario




REGIONE CALABRIA

COADIUVANTI (SCHEDA N.4 DGR 752/2010), CAMPIONAMENTI (SCHEDE N.1 e 4 DGR 752/2010); CORSI DI FORMAZIONE , CERTIFICAZIONI	n° corsi formazione per rilascio/rinnovo certificato di abilitazione alla vendita prodotti fitosanitari		6
	n° certificati abilitazione alla vendita rilasciati		30
	n° soggetti abilitati all'utilizzazione e vendita		609
VIGILANZA SU: COMMERCIO, VENDITA ,ADDITIVI , COLORANTI, INTEGRATORI ED ALTRO SCHEDA N.9 E 8 DGR 752/2010	n° controlli		42
CONTROLLO PRODUZIONE E COMMERCIO PRODOTTI DIETETICI E ALIMENTI PER PRIMA INFANZIA IN ERBORISTERIE, FARMACIE E PARAFARMACIE	controlli sulla produzione		-
	controlli sulla vendita		30
CORSI FORMAZIONE OSA (report DGR n.28/2012) E CORSI CELIACHIA (L.123/2005)	N° corsi OSA-SIAN		17
	n° persona formate CORSI OSA-SIAN		380
	N° corsi OSA-ENTI ESTERNI AUTORIZZATI		327
	vigilanza e controllo sui corsi di formazione per OSA gestiti da soggetti o enti abilitati-regione	n. corsi controllati	72
	N° corsi-SIAN(ceiachia)		7
	n° persona formate-SIAN (ceiachia)		124
ISPETTORATO MICOLOGICO LEGGE 352 DEL 23 AGOSTO 1993 (report regionale scheda 11 dgr 752/2010 con allegate copie di relazioni)	Attività di informazione ai cittadini		117
	N° interventi per intossicazioni		9
	n° ispezioni produzione e commercializzazione		6
	n° certificazioni micologiche		177
	n° raccoglitori formati		29
	- consulenze ospedaliere		49
SORVEGLIANZA NUTRIZIONALE	rilevo sullo stato nutrizionale della popolazione	N° rilievi	1.415
	raccolta dati stili di vita	N° interventi	1.298
	comunicazione ai soggetti istituzionali	N° comunicazioni	110
	CAMPAGNE INFORMATIVE	N° campagne	8
CONSULENZE CAPITOLATI DI APPALTO e stesura tabelle nutrizionali a richiesta	(per singola consulenza min. n°3/max n°15)	N° consulenze	65
VALUTAZIONE ADEGUATEZZA NUTRIZIONALE MENU'	(per singola valutazione min. n°3/max n°6)	N° valutazioni	187
VALIDAZIONE TABELLE DIETOLOGICHE	(per singola validazione min. n°3/max n°6)	N° tabelle	211
DIETE SPECIALI	(per singola dieta)	N° diete speciali	99
FORMAZIONE ED AGGIORNAMENTO PERSONALE SANITARIO , TECNICO ED AMMINISTRATIVO	(per singola dieta)	N° totale eventi formativi	51
	formazione del personale	N. Persone Formate	31
ATTIVITA' PER PROGETTI DI PIANO	prp	N° progetti	15
TOTALI			14.136
			18.818



Regione Calabria
Azienda Sanitaria Provinciale Cosenza
Il Commissario Straordinario




REGIONE CALABRIA

ASP COSENZA		
DIPARTIMENTO DI PREVENZIONE		
MEDICINA DELLO SPORT ANNO 2014		
ATTIVITA' TIPICA	CONSUNTIVO 2013	CONSUNTIVO 2014
Esami strumentali apparato respiratorio	3.622	3.759
Esami strumentali apparato cardiocircolatorio (ECG a riposo + ECG dopo sforzo)	7.305	7.632
Esame clinico medico-sportivo	3.712	3.819
Valutazioni esami clinico-strumentali esterni ed esame urine	3.955	4.146
I.R.I. (Indice Rapido d'Idoneità)	3.694	3.760
Riconoscimento idoneità attività sportiva.	3.775	3.819
Counseling sul doping agli atleti	3.775	3.819
Consulenze	-	-
DRG n°314 del 2/5/06 -costituzione Com. Aziendale "Progetto Reg.prevenzione sovrappeso e obesità infantile"	-	-
TOTALI	29.838	30.754



Regione Calabria
Azienda Sanitaria Provinciale Cosenza
A Commissario Straordinario




REGIONE CALABRIA

Regione Calabria		
ASP Cosenza		
Dipartimento di Prevenzione		
U. O. C. MEDICINA LEGALE anno 2014		
ATTIVITA' TIPICA	totali 2013	totali 2014
Attività connessa ad accertamento di morte + decessi da cause violente	3.804	4.416
Commissioni collegiali di 1° Istanza ex L.R.53/90	676	1.311
Commissioni Invalidi Civili ed Handicap (CIC + L.104/92)	24.494	39.882
Attività richiesta dalla A.G. (sfratti, Idoneità a comparire in Tribunale, Certificazioni Giudice di Pace)	28	46
Visite fiscali domiciliari	12.329	15.463
Visite fiscali ambulatoriali	1.672	1.937
Certificazioni per Patenti (guida, nautiche, ecc...)	27.589	24.679
Idoneità uso armi	809	1.028
Altre certificazioni medico legali (sana e robusta costituzione, quinto stipendio, caldaisti, esonero cinture, gas tossici, attestati guardie giurate, vendita tabacchi, ecc...)	2.378	2.350
Adozioni nazionali e internazionali	138	179
Voto assistito	35	332
Psichiatria Forense	1.260	1.151
Accertamenti Legge 210	41	14
iniezioni conservative	6	6
Risk Management	0	0
TOTALI	75.259	92.794



Regione Calabria
Azienda Sanitaria Provinciale Cosenza
Il Commissario Straordinario




REGIONE CALABRIA

PROGRAMMI REGIONALI	
Sub livello 8: Prev. collettività squilibri nutrizionali quali-quantitativi	
Attuazione Prog. Reg. Prevenz. sovrappeso e dell'obesità infantile	Prosecuzione lavori Comitato Aziendale per la Prevenzione della Obesità e del sovrappeso. D.G.R. n° 314/06
a) Promoz. nutrizione sana ed incremento delle attività motorie	Piano aziendale. Educazione alimentare e promozione di adeguati stili di vita: collaborazione tra SIAN, U.O.C. M. dello Sport ed altre Istituzioni.
b) Formazione Oper Sanit. promoz. programmi corretta alim	Formazione interna ed esterna. (ECM, ecc.)
c) Att.ne Progr. Formaz: scuola, impr.lavoro, agro-aliment, comm.	Elaborazione del programma specificato tra Dipartimento: Promoz. della Salute, SIAN, Epidemiologia-Enti Pubblici e P. - Integrazione su progetti comuni.
d) Attiv. sistema di sorveglianza sul sovrappeso e l'obesità	Completamento delle procedure di sorveglianza nutrizionale SIAN - U.O. Epidemiologia e S.S. Monitoraggio.
e) Promozione dell'allattamento al seno	Protocolli tra Dipartimento di P. - Distretti- Consultori - MMG, PLS e punti nascita.
f) Coll.ne Aut. Scolast: formaz.nutrizionale, alimenti, attivit. motorie	SIAN- Completamento del piano di sorveglianza nutrizionale avviato nelle scuole pubbliche e private. Sinergia con Medicina dello Sport per l'adeguamento degli stili di vita. Integrazione su progetti comuni con altre istituzioni.
Rapporto al Direttore Generale entro il 30/giugno	
TOTALI	



Regione Calabria
Azienda Sanitaria Provinciale Cosenza
Il Commissario Straordinario




REGIONE CALABRIA

REGIONE CALABRIA - DIPARTIMENTO DI PREVENZIONE - ASP COSENZA				
U.O.C. SPISAL POLLINO/IONIO - COSENZA /PAOLA ANNO 2014				
			2014	2013
2	ATTIVITA' DI VIGILANZA NEI LUOGHI DI LAVORO			
2.1	N° cantieri notificati (art. 99 D.Lgs. 81/08)		1436	1549
2.2	N° complessivo di cantieri ispezionati		493	432
2.2.1	di cui non a norma al P° sopralluogo		276	234
2.3	N° aziende con dipendenti + lavoratori autonomi oggetto di ispezione		940	603
2.4	N° sopralluoghi complessivamente effettuati		1258	932
2.5	N° totale verbali		372	351
	<i>di cui riguardanti</i>			
	2.5.1	imprese (datori di lavoro, dirigenti, preposti, lavoratori)	335	308
	2.5.2	lavoratori autonomi	7	1
	2.5.3	committenti e/o responsabili dei lavori	9	31
	2.5.4	coordinatori per la sicurezza	16	19
	2.5.5	medico competente	4	3
		Altro	0	0
	2.6	N° totale di verbali con prescrizioni 758, sanzioni amministrative etc.	376	320
		<i>di cui</i>		
	2.6.1	Verbali di prescrizione 758 con o senza disposizioni	327	314
	2.6.2	Verbali con sanzioni amministrative	9	7
	2.6.3	Altro	40	1
	2.7	N° violazioni	372	468
	2.8	N° sequestri	4	9
	2.9	N° sospensioni ai sensi dell'art. 14 D.Lgs. 81/08	0	0
	2.10	N° piani di lavoro pervenuti per bonifica amianto	533	625
	2.11	N° di cantieri ispezionati per amianto	93	46
3	ATTIVITA' DI IGIENE INDUSTRIALE			
3.1	N° aziende/cantieri controllati con indagini di igiene industriale		0	0
3.2	N° campionamenti effettuati		0	0
3.3	N° misurazioni effettuate		0	0
4	INCHIESTE INFORTUNI			
4.1	N° inchieste infortuni concluse		12	10
4.2	N° inchieste infortuni concluse con riscontro di violazione correlata all'evento		4	7
5	INCHIESTE MALATTIE PROFESSIONALI			
5.1	N° inchieste malattie professionali concluse		15	19
5.2	N° inchieste malattie professionali concluse con riscontro di violazione correlata all'evento		0	0
6	PARERI			
6.1	N° pareri		30	0
6.2	N° aziende oggetto di sopralluogo per l'espressione di pareri		4	0
7	ATTIVITA' SANITARIA			
7.1	N° visite effettuate dal Servizio PSAL per apprendisti e minori ove effettuate		138	0
7.1.1	Numero di altre visite effettuate dal Servizio PSAL di propria iniziativa o su richiesta		2765	23
7.2	N° aziende in cui è stato controllato il protocollo di sorveglianza sanitaria e/o le cartelle sanitarie		537	266
7.3	N° ricorsi avverso il giudizio del Medico Competente (art. 41 comma 9 D.Lgs. 81/2008)		149	68
8	ATTIVITA' DI ASSISTENZA			
8.1	N° interventi di informazione/comunicazione per gruppi di lavoratori esposti a specifici rischi		101	53
8.2	Sono stati attivati sportelli informativi dedicati? (SI/NO)		0	0
8.3	N° iniziative di confronto (incontri, seminari, ecc.) con le figure aziendali per la prevenzione (RSPP, Medici Competenti, Coordinatori per la sicurezza, ecc.)		51	37
9	ATTIVITA' DI FORMAZIONE			
9.1	N° ore di formazione		181	78
9.2	N° persone formate		196	72
11	VERIFICHE PERIODICHE			
11.1	N° Aziende		0	0
11.2	N° cantieri con verifiche periodiche su impianti di sollevamento		0	0
11.3	N° verbali ai sensi del DLgs 758/94		0	0
11.4	Proventi per attività di verifiche periodiche		0	0
12	PROVENTI PER PAGAMENTO SANZIONI			
12.1	Proventi per pagamento sanzioni ex 758/94		€ 298.058,95	€ 138.060,00
12.2	Proventi per pagamento sanzioni amministrative		€ 4.384,00	€ 4.110,00
	TOTALI		11092	6886



Regione Calabria
Azienda Sanitaria Provinciale Cosenza
Il Commissario Straordinario




REGIONE CALABRIA

Regione Calabria		
ASP COSENZA		
Dipartimento di Prevenzione		
REPORT ATTIVITA' VETERINARIA SANITA' ANIMALE (AREA a) ANNO 2014		
ATTIVITA' TIPICA (LEA)	CONSUNTIVO 2013	REPORT ANNO 2014 TOTALE 2014
Malattia		
tubercolosi	56.391	51.641
brucellosi bovina	73.414	67.491
leucosi bovina enzootica	40.983	38.787
brucellosi ovi-caprina	120.305	116.115
blue tongue	2.933	13.083
malattia vescicolare suina	5.273	7.980
ajeszky	1.430	1.555
peste suina classica (nel 2013 sommata ad indicatore: altre salmonella, ecc)		1.552
anemia infettiva equidi	96	69
influenza aviaria	79	55
api	5	3.571
altre anagrafe (Salmonelle, ecc)		145
morbo coitale maligno	260	0
imbolamento animali bovini	16	4.111
imbolamento ovicapriini	5.465	12.115
TOTALE	306.650	318.270
Vigilanza sui concentramenti animali		
controllo sanit. x movimentaz. x singolo capo	0	9.138
controllo sanit. X movimentaz. X partita	21.021	21.756
controllo sanitario per monticazione	3.018	2.900
controllo sanitario per animali in entrata	48.906	46.590
controllo sanitario in stalle di sosta	1.128	372
controlli minimi in azienda (check list)	79	122
rilascio passaporti	16.506	10.207
controllo in az. sotto sequestro per mal. inf.	23	222
adempimenti sanit. nei focolai di mal. inf.	0	271
TOTALE	90.681	91.578
Igiene Urbana e Randagismo		
interventi per vigilanza e controlli	216	183
registrazione ed inserimento micro chip	1.887	1.586
controllo animali morsicatori	119	59
prestazione nei canili sanitari	2.424	2.306
accettazione-regist-visite clin-microchip	1.778	1.765
trattamenti antiparassitari e vaccinali	1.766	1.980
sterilizzazione cani	356	390
altri interventi chirurgici	0	17
sterilizzazione gatti	2	2
TOTALE	8.548	8.288
ATTI AMMINISTRATIVI		
adempimenti amministrativi	8.293	8.145
ATTI AMMINISTRATIVI		15
sanzioni comminate	43	7
provvedimenti giudiziari richiesti	2	0
Altre	78	98
TOTALE	8.416	8.265



Regione Calabria
Azienda Sanitaria Provinciale Cosenza
Il Commissario Straordinario




REGIONE CALABRIA

Regione Calabria						
ASP COSENZA						
DIPARTIMENTO DI PREVENZIONE						
U.O.,C. IGIENE ALIMENTI DI ORIGINE ANIMALE SVET AREA B REPORT ANNO 2014						
ATTIVITA'	CONSUNTIV O 2013	TOT. I TRIM.	TOT. II° TRIM.	TOT. III° TRIM.	TOT. IV° TRIM.	TOTALE GENERALE
n° capi macellati	60.286	20.979	14.564	10.790	16.417	62.750
esami /test	30.465	15.017	4.469	5.802	6.095	31.383
sequestri al macello	2.441	2.040	144	281	387	2.852
animali distrutti	34	1	4	8	11	24
Macellazione domiciliare	5.647	3.800	-	-	209	4.009
Visita sanitaria selvatici abbattuti	-	-	-	2	-	2
mac. D'urgenza/emergenza	10	-	-	-	-	-
Certificazioni	-	19	15	6	4	44
Nuovi stabilimenti riconosciuti	-	-	-	-	-	-
Ispezione stab Riconosciuti	445	77	117	94	93	381
Non Conf. (Isp.) Stab Riconosciuti	-	5	3	1	8	17
Audit Stab. Riconosciuti	8	-	-	-	29	29
Non Conf(aud.). Stab. Riconosciuti	-	-	-	-	1	1
Rilascio Certificati export	59	19	6	10	11	46
Nuovi operatori registrati	3.034	649	-	-	289	938
Ispezione operatori registrati	-	-	553	525	191	1.269
Non conf. Operatori registrati	205	40	25	17	40	122
Campionamento	102	4	63	29	86	182
Numero sanzioni	5	-	2	12	1	15
Notizie di reato	-	-	-	1	1	2
Numero sequestri	-	1	-	-	-	1
Indagini epidemiologiche	33	-	-	-	-	-
Stati d' allerta	-	141	3	3	5	152
Educazione e formazione	-	145	-	-	33	178
Raccolta ed elaborazione dati	217	-	-	90	13	103
Interventi su richiesta di privati	60	-	-	-	30	30
Controllo autocertificazioni	-	23.143	43	7	27	23.220
Introiti €	-	-	-	-	-	-
TOTALI	103.051	-	-	-	-	127.750



Regione Calabria
Azienda Sanitaria Provinciale Cosenza
Il Commissario Straordinario




REGIONE CALABRIA

Regione Calabria		
ASP COSENZA		
DIPARTIMENTO DI PREVENZIONE		
U.O.C. IGIENE PRODUZIONI ZOOTECNICHE SVET AREA C REPORT ANNO 2014		
LEA		CONSUNTIVO 2013
1	CONTROLLO E VIGILANZA SUL FARMACO VETERINARIO E RICERCA RESIDUI TRATTAMENTI ILLECITI E CONTAMINANTI	3.011
2	CONTROLLO E VIGILANZA SULL' ALIMENTAZIONE ANIMALE, DISTRIBUZIONE DEI MANGIMI E DIETA ANIMALE	739
3	CONTROLLO SUL LATTE E PRODUZIONI LATTIERO-CASEARI	1.062
3	CONTROLLO SULLE PRODUZIONI MINORI (UOVA, MIELE, ETC.)	162
5	CONTROLLO SULLE TSE	426
6	CONTROLLO E VIGILANZA SULLA RIPRODUZIONE ANIMALE	205
7	SORVEGLIANZA SUL BENESSERE ANIMALE	839
8	VIGILANZA E CONTROLLO SPERIMENTAZIONE ANIMALE	280
9	PROTEZIONE AMB.LE, EPIDEMIOLOGIA, CONTR.STRUTTURE E IMPIANTI PRODUZIONE PRIMARIA	1.200
10	ATTIVITA' DI POLIZIA VETERINARIA	129
11	STATI D'ALLERTA ED EMERGENZE	26
12	PRELIEVI LATTE SICUREZZA ALIMENTARE	390
13	O.M. 14/11/2006 ERADICAZIONE BRUCELLOSI	88
13	AREA DEI PRELIEVI	955
14	CONTROLLI ESERCIZI DI PROD. E COMMERC. ALIMENTAZIONE ANIMALE	302
15	CONTROLLI SUL LATTE ALLA PRODUZIONE	620
16	CONTROLLI LATTE E LATTIERI-CASEARI NEI CASEIFICI	557
17	CONTROLLO E VIGILANZA IG.-SANITARIA NELLE VACCHERIE	516
18	PARERI IGIENICO SANITARI	125
19	PNR	184
20	PNAA	72
21	SMALTIMENTO RIFIUTI O.A. Reg. CE 1774/02 (carcasse animali e altro)	1.125
	vigilanza , controllo e autorizzazione mezzi adibiti al trasporto animale	84
	igiene urbana	-
22	ATTIVITA' AMMINISTRATIVA DI SUPPORTO	3.296
	ATTIVITA' OBIETTIVI REGIONALI	16.393
23	SORVEGLIANZA BENESSERE ANIMALI; ELABORAZIONE CHECK LIST	OBIETTIVI REGIONALI
24	VIGILANZA E CONTROLLO SPERIMENTAZIONE ANIMALE; ELAB. CHECK LIST	
25	VERIFICHE CORRETTO IMPIEGO FARMACI; CONTROLLO REGISTRI E MANUALI CORRETTA PRASSI AZIENDALE	
26	PROGRAMMAZIONE E VERIFICA OBIETTIVI PIANI NAZIONALI ALIMENTAZIONE ANIMALE	
27	SORVEGLIANZA DELLE TSE (BSE-SCRAPIE)	
28	CONTROLLI LATTIERO CASEARI SULLA VALUTAZIONE DEL RISCHIO	
	ATTIVITA' PER PROGETTO	
29	VALUTAZIONE RISCHIO AMB.LE SUL TERRITORIO E LORO MAPPATURA	




Regione Calabria
Azienda Sanitaria Provinciale Cosenza
Il Commissario Straordinario



REGIONE CALABRIA

Regione Calabria						
ASP COSENZA						
DIPARTIMENTO DI PREVENZIONE						
U.O.C. IGIENE PRODUZIONI ZOOTECNICHE SVET AREA C REPORT ANNO 2014						
REPORT ATTIVITA' 2014 - LEA		I TRIM	II TRIM	III TRIM	IV TRIM	REPORT TOTALE 2014
1	CONTROLLO UFFICIALE SUL FARMACO VETERINARIO E FARMACO-SORV.	803	861	723	569	2.956
2	PRELIEVI PNR	11	29	29	36	105
3	CONTROLLO UFFICIALE ALIMENTAZIONE ANIMALE IN ALLEVAMENTO	189	274	85	92	640
4	CONTROLLO UFFICIALE ESERCIZI DI PRODUZIONE ALIMENTAZIONE ANIM.	25	35	18	28	106
5	CONTROLLO UFFICIALE ESERCIZI DI COMMERCIO ALIMENTAZIONE ANIM.	93	67	23	69	252
6	PRELIEVI PNA	16	15	5	11	47
7	CONTROLLO UFFICIALE SUL LATTE E PRODUZIONI LATTIERO-CASEARI	488	511	438	508	1.945
8	PRELIEVI LATTE IN FASE DI PRODUZIONE PRIMARIA	208	58	17	22	305
9	PRELIEVI LATTE E LATTIERO CASEARI IN FASE DI TRASFORMAZIONE	29	54	38	25	146
10	PRELIEVI LATTE E LATTIERO CASEARI IN FASE DI COMMERCIALIZZAZIONE	14	18	19	41	92
11	CONTROLLO UFFICIALE SULLE PRODUZIONI MINORI (UOVA, MIELE,ETC.)	34	12	15	29	90
12	CONTROLLO UFFICIALE SULLA PESCA (PROD. PRIM.) /ACQUACOLTURA	-	1	2	5	8
13	PRELIEVI PRODUZIONI MINORI/ MARICOLTURA/ACQUACOLTURA	16	12	13	1	42
14	CONTROLLO UFFICIALE SULLE TSE	76	134	56	98	364
15	PRELIEVI TRONCO ENCEFALICO BOVINO	23	14	22	36	95
16	PRELIEVI TRONCO ENCEFALICO OVI/CAPRINO	70	60	59	80	269
17	CONTROLLO UFFICIALE SULLA RIPRODUZIONE ANIMALE	46	65	31	12	154
18	CONTROLLO UFFICIALE SUL BENESSERE ANIMALE ALLEVAMENTI	191	256	109	124	680
19	CONTROLLO UFFICIALE SUL BENESSERE ANIMALE TRASPORTO	29	46	27	35	137
20	CONTROLLO UFFICIALE SUL BENESSERE ANIMALE MACELLAZIONE	1	11	2	3	17
21	CONTROLLO UFFICIALE AUT. MEZZI DI TRASPORTO ANIMALI VIVI	73	43	48	48	212
22	CONTROLLO UFFICIALE SPERIMENTAZIONE ANIMALE	71	75	45	65	256
23	PROTEZIONE AMB.LE, EPIDEMIOLOGIA, CONTR.STRUTTURE E IMPIANTI PRODUZIONE PRIMARIA	320	377	382	437	1.516
24	CONTROLLO UFFICIALE ADEMPIMENTI REG. CE 1069/09	28	30	73	78	209
25	SMALTIMENTO MATERIALI CAT. 1,2,3 O.A. DITTE AUTORIZZATE	228	169	245	269	911
26	SMALTIMENTO MATERIALI CAT. 1,2,3 O.A. INTERRAMENTO	99	153	157	85	494
27	CONTROLLO UFFICIALE CANILI	12	29	7	12	60
28	CONTROLLO UFFICIALE SPIAGGIAMENTI	4	6	10	-	20
29	VALUTAZIONE RISCHIO IMPIANTI	75	8	32	69	184
30	ATTIVITA' DI POLIZIA VETERINARIA	44	57	42	24	167
31	STATI D'ALLERTA	7	109	10	2	128
32	EMERGENZE	1	-	-	-	1
33	AUDIT	2	6	3	48	59
34	CONTROLLI UFFICIALE STRUTTURE SANITARIE	17	6	12	12	47
35	ATTIVITA' COMPLEMENTARE	753	817	776	997	3.343
36	TOTALI	4.096	4.418	3.573	3.970	16.057



B) Obiettivi di Attività dell'esercizio 2014 e confronto con il livello programmato

Nell'anno 2014 sono stati perseguiti gli obiettivi individuati nel piano delle attività per l'anno 2014, e sono stati raggiunti i seguenti risultati per l'area Prevenzione (LEA Prevenzione):


- Riorganizzazione del livello Prevenzione secondo l'atto di riorganizzazione aziendale, nei limiti delle risorse umane e strumentali disponibili, e nelle more dell'approvazione dell'atto aziendale dal livello regionale. L'attivazione e/o il potenziamento di alcune UU.OO. è strettamente dipendente dallo sblocco del turnover da parte del livello regionale, richiesto da questa ASP come fabbisogno di personale, e non ancora autorizzato.
- Mantenimento dei livelli di attività e di risultato registrati per tutti i Servizi dell'area di Igiene nell'anno 2013;
- Mantenimento dei livelli di attività e di risultato registrati per tutti i servizi delle tre aree Veterinarie nell'anno 2013;
- Mantenimento attività di vigilanza ed ispezione area medica anno 2013;
- Mantenimento attività di vigilanza ed ispezione area veterinaria anno 2013;
- Raggiungimento/mantenimento adeguata copertura vaccinale nei soggetti 0-24 mesi per le vaccinazioni non obbligatorie;
- Contenimento dei costi per il 2014 del Dipartimento di Prevenzione, entro i valori registrati nel 2013, e comunque entro quelli previsti nel bilancio corrente;
- Realizzazione di progetti specifici in relazione agli obiettivi di piano;

Per quanto riguarda le attività in programma per l'anno 2014, occorre precisare che molte di esse sono state la logica conseguenza di azioni già avviate nell'anno 2013, mentre altre attività sono state mirate alla corretta implementazione delle tre reti assistenziali di cui al Decreto n°18/2010, Ospedaliera, Territoriale ed Emergenza-Urgenza.

Infatti, in attuazione del Decreto 18/2010, e s.m.i., e delibere aziendali, l'ASP di Cosenza ha avviato il programma di riorganizzazione aziendale e pertanto si è proceduto alla definizione organizzativa anche dell'area della Prevenzione, con individuazione dei direttori di Struttura da ricollocare nell'ambito delle strutture complesse del dipartimento. La riorganizzazione ha consentito pertanto l'avvio delle procedure di adeguamento, programmazione, gestione omogeneizzazione dei programmi operativi su tutti gli ambiti accorpati, e si è dato corso al progetto di integrazione operativa, professionale, formativa e di programmazione su tutto l'ambito aziendale.

In funzione di ciò, ai fini delle performance, gli obiettivi di attività perseguiti nel corso della gestione anno 2014, possono ritenersi raggiunti per il livello Prevenzione, sia rispetto ai livelli programmati che rispetto alle attività consuntivate dell'anno precedente, a cui può essere riferito il confronto delle attività dell'esercizio in esame.

L'Azienda nel corso dell'anno 2014 ha erogato tutte le prestazioni della prevenzione necessarie alla garanzia dei LEA sul territorio provinciale, in relazione alle risorse disponibili.




4.4 RICERCA (SOLO PER GLI IRCCS)

A) Confronto Dati di Attività degli Esercizi T e T-1

B) Obiettivi di Attività dell'esercizio T e confronto con il livello programmato

Relazionare in forma descrittiva e tabellare i progetti di ricerca corrente e finalizzata avviati nell'esercizio, nonché i progetti in corso, relativi agli esercizi precedenti.



5. LA GESTIONE ECONOMICO-FINANZIARIA DELL'AZIENDA


5.1 SINTESI DEL BILANCIO E RELAZIONE SUL GRADO DI RAGGIUNGIMENTO DEGLI OBIETTIVI ECONOMICO-FINANZIARI

ATTIVO	Consuntivo 2012	Consuntivo 2013	Consuntivo 2014	VARIAZIONE 2014/2013	
				Importo	%
IMMOBILIZZAZIONI	117.661	115.794	115.136	-658	-0,57%
ATTIVO CIRCOLANTE	268.048	337.609	553.081	215.472	63,82%
RATEI E RISCOINTI ATTIVI	3.185	3.129	3.009	-120	-3,83%
TOTALE ATTIVO (A+B+C)	388.895	456.532	671.226	214.694	47,03%
PASSIVO E NETTO	Consuntivo 2012	Consuntivo 2013	Consuntivo 2014	VARIAZIONE 2014/2013	
				Importo	%
Totale A) PATRIMONIO NETTO	-408.361	-356.275	4.249	360.524	-101,19%
Totale B) FONDI PER RISCHI ED ONERI	46.075	34.675	43.285	8.610	24,83%
Totale C) Premi operosità	8.790	9.708	10.503	795	8,19%
Totale D) DEBITI	742.382	768.418	613.181	-155.237	-20,20%
Totale E) RATEI E RISCOINTI PASSIVI	8	6	8	1.559	24,20%
TOTALE PASSIVO E PATRIMONIO NETTO (A+B+C+D+E)	388.895	456.532	671.226	214.694	47,03%

I dati riportati nella suesposta tabella riassumono i valori per macro aree dello stato patrimoniale del bilancio 2014 e li confrontano con i medesimi del 2013. I dati che assumono maggiore rilevanza ed è opportuno evidenziare sono un miglioramento dell'attivo circolante e del patrimonio netto, mentre emerge un sostanziale decremento della posizione debitoria dell'azienda che si riduce di oltre il 20%. Si sottolinea, inoltre, che il fondo per rischi ed oneri nel 2014 è pari a 42.3 milioni ed è superiore di circa 8,6 milioni rispetto all'esercizio precedente;



Regione Calabria
Azienda Sanitaria Provinciale Cosenza
Il Commissario Straordinario




REGIONE CALABRIA

ATTIVO	Consuntivo 2013	Consuntivo 2014	VARIAZIONE 2014/13	
			Importo	%
IMMOBILIZZAZIONI	115.794	115.136	-658	-0,57%
Immobilizzazioni immateriali	0	0	0	
Immobilizzazioni materiali	115.794	115.136	-658	-0,57%
Immobilizzazioni finanziarie				
ATTIVO CIRCOLANTE	337.609	553.081	215.472	63,82%
RATEI E RISCOI ATTIVI	3.129	3.009	-120	-3,83%
TOTALE ATTIVO (A+B+C)	456.532	671.226	214.694	47,03%

PATRIMONIO NETTO	Consuntivo 2013	Consuntivo 2014	VARIAZIONE 2014/2013	
			Importo	%
Fondo di dotazione	73.609	73.609	0	0%
Finanziamenti per investimenti	29.498	36.404	6.906	23%
Riserve da donazioni e lasciti vincolati ad investimenti	0	0	0	
Altre riserve	0	0	0	
Contributi per ripiano perdite	442.996	823.882	380.886	86%
Utili (perdite) portati a nuovo	-867.571	-902.380	-34.809	4%
Utile (perdita) dell'esercizio	-34.808	-27.266	7.542	-22%
Totale A) PATRIMONIO NETTO	-356.275	4.249	360.524	-101%

Per ciò che riguarda il Patrimonio netto si evidenzia che lo stesso, che registra una variazione di 381 milioni per contributi per ripiano perdite, risulta pari a circa 4,3 milioni, con un miglioramento di circa 360 milioni rispetto al 2013.

PASSIVO	Consuntivo 2013	Consuntivo 2014	VARIAZIONE 2014/2013	
			Importo	%
Fondi per rischi	14.890	17.821	2.931	20%
Quota inutilizzata contributi di parte corrente vincolati	4.597	9.065	4.468	97%
Altri fondi oneri	15.186	16.399	1.213	8%
Totale B) FONDI PER RISCHI ED ONERI	34.674	43.285	8.611	25%
Totale C) PREMI OPEROSITÀ	9.708	10.503	795	8%
Mutui passivi	0	0	0	
Debiti v/Stato	0	0	0	
Debiti v/Regione o Provincia Autonoma	5.308	5.267	-41	-1%
Debiti v/Comuni	908	1.421	513	56%
Debiti v/aziende sanitarie pubbliche	7.538	8.668	1.130	15%
Debiti v/società partecipate e/o enti dipendenti della Regione	0	0	0	
Debiti v/fornitori	575.140	513.257	-61.883	-11%
Debiti v/Istituto Tesoriere	97.174	867	-96.307	-99%
Debiti tributari	10.251	9.915	-336	-3%
Debiti v/altri finanziatori	0	0	0	
Debiti v/istituti previdenziali, assistenziali e sicurezza sociale	24.599	25.607	1.008	4%
Debiti v/altri	47.498	48.179	681	1%
Totale D) DEBITI	768.418	613.181	-155.237	-20%
Totale E) RATEI E RISCOI PASSIVI	6.441	8	-6.433	-100%
TOTALE PASSIVO E PATRIMONIO NETTO (A+B+C+D+E)	456.532	666.977	210.445	46%



5.2 CONFRONTO CE PREVENTIVO/CONSUNTIVO E RELAZIONE SUGLI SCOSTAMENTI

I dati economici di seguito illustrati rappresentano in modo chiaro e sintetico l'andamento della spesa nell'ultimo quadriennio (2011-2014) ed i risultati raggiunti in termini di andamento dei costi.

Tabella 1								
Descrizione voce	Consuntivo 2011	Consuntivo 2012	Consuntivo 2013	Preventivo 2014	Consuntivo 2014	Cons. / Prev.	Variaz. %	Cons.14/ 13
Quota FSR	920.348	915.341	1.128.652	915.340	1.165.797	250.457	27,36%	37.145
Beni Sanitari	117.158	110.442	164.745	150.000	171.195	21.195	14,13%	6.450
Farmaceutica Convenzionata	133.868	122.927	121.074	120.000	119.952	-48	-0,04%	-1.122
Personale dipendente	326.507	318.846	306.284	300.213	298.337	-1.876	-0,62%	-7.947
Case di Cura Accreditate	66.783	64.762	59.931	59.931	59.088	-843	-1,41%	-843
Manutenzione	10.887	11.165	10.645	11.000	10.888	-112	-1,02%	243
Godimento beni di terzi	7.470	7.574	7.064	10.100	7.130	-2.970	-29,41%	66
Consulenze, Collaborazioni, Lavoro Interinale	2.169	1.354	536	1.450	1.368	-82	-5,66%	832
Perdita d'esercizio	82.509	56.331	34.808	0	27.266	27.266		-7.542


La precedente tabella evidenzia l'andamento negli ultimi 4 anni della gestione dell'Asp con l'evidenza delle assegnazioni regionali e delle perdite prodotte.

Essa, sintetizza le voci del Conto Economico più rappresentative, evidenziando i valori delle spese sostenute nel corso dell'anno 2014, e la comparazione con i dati del bilancio dell'esercizio 2011, 2012 e 2013, nonché quanto programmato con il preventivo 2014;

Da una sua prima analisi appare evidente una perdita piuttosto consistente pari a 27,266 milioni di euro.

La maggior parte dei valori di bilancio indicano un segnale di miglioramento e tra i dati più importanti si evidenzia la riduzione del costo del personale di € -28.170 ml rispetto al 2011, di € -20.509 ml rispetto al 2012 ed € 7.947 ml rispetto al 2013.

Nella tab.2 di seguito illustrata si è provveduto a confrontare, in modo più analitico, il bilancio consuntivo e il bilancio preventivo, al fine di una migliore comprensione dei dati, a definirne gli scostamenti in termini percentuali e di valore;



Area beni e servizi

Tabella 2					
COSTI DELLA PRODUZIONE	Consuntivo	Preventivo	Consuntivo	Cons. /	Variaz. %
	2013	2014	2014	Prev.	
Acquisti di beni	167.029	152.000	173.334	21.334	14,04%
Acquisti di beni sanitari	164.745	150.000	171.195	21.195	14,13%
Acquisti di beni non sanitari	2.284	2.000	2.139	139	6,95%
Acquisti di servizi sanitari*	440.357	423.679	442.076	18.397	4,34%
Acquisti di servizi sanitari - Medicina di base	93.986	89.000	93.025	4.025	4,52%
Acquisti di servizi sanitari - Farmaceutica	121.949	120.000	119.952	- 48	-0,04%
Acquisti di servizi sanitari per assistenza specialistica ambulatoriale	39.816	38.904	41.521	2.617	6,73%
Acquisti di servizi sanitari per assistenza riabilitativa	29.657	29.400	30.209	809	2,75%
Acquisti di servizi sanitari per assistenza integrativa	13.639	11.000	13.590	2.590	23,55%
Acquisti di servizi sanitari per assistenza protesica	17.597	10.000	17.387	7.387	73,87%
Acquisti di servizi sanitari per assistenza ospedaliera*	59.931	59.931	59.088	- 843	-1,41%
Acquisti prestazioni di psichiatrica residenziale e semiresidenziale	9.498	8.100	8.475	375	4,63%
Acquisti prestazioni di distribuzione farmaci File F	5.573	3000	6.640	3.640	121,33%
Acquisti prestazioni termali in convenzione	3.169	3.786	3.911	125	3,30%
Acquisti prestazioni di trasporto sanitario	2.548	2.300	2.766	466	20,26%
Acquisti prestazioni socio-sanitarie a rilevanza sanitaria	34.182	36.338	34.719	- 1.619	-4,46%
Compartecipazione al personale per att. Libero-prof. (intramoenia)	769	750	1.111	361	48,13%
Rimborsi Assegni e contributi sanitari	1.610	1.210	1.838	628	51,90%
Consulenze, collaborazioni, interinale, altre prestazioni di lavoro sanitarie e sociosanitarie	1.426	1.450	1.368	- 82	-5,66%
Altri servizi sanitari e sociosanitari a rilevanza sanitaria	5.007	8.510	6.476	- 2.034	-23,90%
Costi per differenziale Tariffe TUC	-	-	-	-	-
Acquisti di servizi non sanitari	48.316	43.890	47.827	3.937	8,97%
Servizi non sanitari	47.707	43.230	47.230	4.000	9,25%
Consulenze, collaborazioni, interinale, altre prestazioni di lavoro non sanitarie	536	660	597	- 63	-9,55%
Formazione	73	100	74	- 26	-26,00%
Manutenzione e riparazione	10.645	11.000	10.888	- 112	-1,02%
Godimento di beni di terzi	7.064	10.100	7.130	- 2.970	-29,41%

Beni e servizi

Relativamente all'approvvigionamento di beni e servizi questa Azienda ha aderito sia agli Accordi Quadro stipulati dalla Regione sia alle procedure di gare espletate dalla SUA, nonché a tutte le gare CONSIP.


Diverse sono le procedure di gara in itinere, definite e/o in definizione, autorizzate dalla SUA e sino all'individuazione delle nuove aggiudicatrici, le prestazioni sono effettuate in proroga forzata dai precedenti aggiudicatari/fornitori.

Tutte le procedure di acquisti sotto soglia comunitaria e, in ossequio alla cosiddetta Spending Review, sono effettuati utilizzando la piattaforma informatica del MEPA.

Questa Azienda, aderendo sia agli Accordi Quadro stipulati dalla regione che alle gare regionali espletate e/o in corso di espletamento da parte della SUA, non ha più in corso proroghe di contratti per la fornitura di Farmaci, Emoderivati, Vaccini, Ossigeno, prodotti per Emodialisi, Mezzi di Contrasto, Diagnostici in metodica manuale, vetreria e consumabili da laboratorio, sistemi per Centri Trasfusionali e per Laboratori di Anatomia Patologica, etc. cui si aggiungono diverse categorie di dispositivi medici (quali ad es: guanti, vetreria di laboratorio, aghi siringhe, disinfettanti, medicazioni, etc); sono altresì in fase di completamento altre procedure di gare regionali per tutti i sistemi diagnostici per laboratorio e, pertanto, nelle more della stipula dei



Regione Calabria
Azienda Sanitaria Provinciale Cosenza
Il Commissario Straordinario



REGIONE CALABRIA

discendenti contratti regionali si è in proroga forzosa di quelli a suo tempo stipulati dalle preesistenti Aziende accorpate.

L'analisi della spesa negli ultimi tre anni conferma un andamento più o meno costante; gli Atti adottati e le iniziative intraprese determineranno già nell'arco dell'anno corrente una significativa contrazione poiché è iniziata:

Case di Cura e Strutture Sanitarie Convenzionate


La spesa per l'acquisto di prestazioni sanitarie da parte delle case di cura accreditate e delle strutture sanitarie convenzionate è stabilita, sin dall'avvio del piano di rientro, dalla regione Calabria che con appositi decreti definisce i tetti di spesa per le singole annualità.

Area personale dipendente

COSTI DELLA PRODUZIONE	2013	2014 Prev	2014	Cons. / Prev.	Variaz. %
Totale Costo del personale	306.284	300.213	298.337	-1.876	-0,62%
B.5) Personale del ruolo sanitario	238.736	235.136	232.910	-2.226	-0,95%
B.5.A) Costo del personale dirigente ruolo sanitario	136.747	135.842	133.211	-2.631	-1,94%
B.5.B) Costo del personale comparto ruolo sanitario	101.989	99.294	99.699	405	0,41%
B.6) Personale del ruolo professionale	1.254	1.435	1.120	-315	-21,95%
B.7) Personale del ruolo tecnico	41.326	39.457	39.828	371	0,94%
B.8) Personale del ruolo amministrativo	24.968	24.185	24.479	294	1,22%



Regione Calabria
Azienda Sanitaria Provinciale Cosenza
Il Commissario Straordinario



REGIONE CALABRIA


5.3 RELAZIONE SUI COSTI PER LIVELLI ESSENZIALI DI ASSISTENZA E RELAZIONE SUGLI SCOSTAMENTI

SI ALLEGANO:

- **MODELLO LA ANNO 2014;**
- **MODELLO LA ANNO 2013;**
- **ELABORAZIONE DI MODELLO LA CHE CONFRONTA I VALORI DEL MODELLO LA ANNO 2014 ED I VALORI DEL MODELLO LA ANNO 2013;**



Regione Calabria
Azienda Sanitaria Provinciale Cosenza
Il Commissario Straordinario




REGIONE CALABRIA

MODELLO LA ANNO 2014



Regione Calabria
Azienda Sanitaria Provinciale Cosenza
Al Commissario Straordinario




REGIONE CALABRIA

ALLEGATO



Regione Calabria
Azienda Sanitaria Provinciale Cosenza
Il Commissario Straordinario




REGIONE CALABRIA

MODELLO LA ANNO 2013



Regione Calabria
Azienda Sanitaria Provinciale Cosenza
Il Comitato Straordinario




REGIONE CALABRIA

ALLEGATO




Regione Calabria
Azienda Sanitaria Provinciale Cosenza
Il Commissario Straordinario



REGIONE CALABRIA

**ELABORAZIONE DI
MODELLO LA CHE CONFRONTA I VALORI
DEL MODELLO LA ANNO 2014 ED I VALORI
DEL MODELLO LA ANNO 2013**



5.4 RELAZIONE SUL BILANCIO SEZIONALE DELLA RICERCA (SOLO PER GLI IRCCS)

Elaborare il bilancio sezionale secondo il seguente schema e relazionare sugli scostamenti rispetto ai dati preventivi e consuntivi dell'esercizio precedente.

5.5 FATTI DI RILIEVO AVVENUTI DOPO LA CHIUSURA DELL'ESERCIZIO


Non si segnalano fatti di rilievo avvenuti dopo la chiusura dell'esercizio da segnalare.

5.6 PROPOSTA DI COPERTURA PERDITA /DESTINAZIONE DELL'UTILE

In merito alla copertura delle perdite, comunque notevolmente diminuite rispetto al 2013 l'ASP di Cosenza si rimette ai provvedimenti che la Regione adotterà per il ripiano delle perdite ed alle rimesse straordinarie dedicate così come già avvenuto per gli esercizi precedenti fino al 2013.



Regione Calabria
Azienda Sanitaria Provinciale Cosenza
A Commissario Straordinario




REGIONE CALABRIA

5.7 RENDICONTO FINANZIARIO



Regione Calabria
Azienda Sanitaria Provinciale Cosenza
Il Commissario Straordinario



REGIONE CALABRIA

ALLEGATO



AZIENDA SANITARIA PROVINCIALE DI COSENZA
RENDICONTO FINANZIARIO


Importi: Euro

SCHEMA DI RENDICONTO FINANZIARIO		ANNO 2014	ANNO 2013
OPERAZIONI DI GESTIONE REDDITUALE			
(+)	risultato di esercizio	62.845.112	34.808.301
	- Voci che non hanno effetto sulla liquidità: costi e ricavi non monetari		
(+)	ammortamenti fabbricati	2.978.720	2.923.356
(+)	ammortamenti altre immobilizzazioni materiali	3.105.397	2.779.498
(+)	ammortamenti immobilizzazioni immateriali	0	4.147
	Ammortamenti		5.707.001
(-)	Utilizzo finanziamenti per investimenti	-4.083.364	-3.365.732
(-)	Utilizzo fondi riserva: investimenti, incentivi al personale, successioni e donaz., plusvalenze da reinvest.	0	0
	utilizzo contributi in c/capitale e fondi riserva	-4.083.364	-3.365.732
(+)	accantonamenti SUMAI	1.000.000	1.018.000
(-)	pagamenti SUMAI	-204.922	-100.132
(+)	accantonamenti TFR	0	0
(-)	pagamenti TFR	0	0
	- Premio operosità medici SUMAI + TFR	795.078	917.868
(+/-)	Rivalutazioni/svalutazioni di attività finanziarie		
(+)	accantonamenti a fondi svalutazioni		
(-)	utilizzo fondi svalutazioni*		
	- Fondi svalutazione di attività		
(+)	accantonamenti a fondi per rischi e oneri	15.712.867	11.661.505
(-)	utilizzo fondi per rischi e oneri	-13.350.284	-23.062.060
	- Fondo per rischi ed oneri futuri	2.362.583	-11.400.555
	TOTALE finanziamenti CCS in bilancio di gestione corrente	61.919.409	26.666.383
(+/-)	aumento/diminuzione debiti verso regione e provincia autonoma, esclusa la variazione relativa a debiti per acquisto di immobilizzazioni	-41.539	1.242.473
(+/-)	aumento/diminuzione debiti verso comune	512.250	-344.975
(+/-)	aumento/diminuzione debiti verso aziende sanitarie pubbliche	1.129.119	
(+/-)	aumento/diminuzione debiti verso arpa		
(+/-)	aumento/diminuzione debiti verso fornitori	-61.883.733	-73.631.224
(+/-)	aumento/diminuzione debiti tributari	-335.920	-1.124.186
(+/-)	aumento/diminuzione debiti verso istituti di previdenza	1.008.297	2.434.004
(+/-)	aumento/diminuzione altri debiti	680.194	10.106.707
(+/-)	aumento/diminuzione debiti (escl forn di immob e C/C bancari e istituto tesoriere)	0	0
(+/-)	aumento/diminuzione ratei e risconti passivi	-1.368	-1.410
(+/-)	diminuzione/aumento crediti parte corrente v/ stato quote indistinte	0	0
(+/-)	diminuzione/aumento crediti parte corrente v/ stato quote vincolate	0	0
(+/-)	diminuzione/aumento crediti parte corrente v/ Regione per gettito addizionali Irpef e Irap	0	0
(+/-)	diminuzione/aumento crediti parte corrente v/ Regione per partecipazioni regioni a statuto speciale	0	0
(+/-)	diminuzione/aumento crediti parte corrente v/ Regione - vincolate per partecipazioni regioni a statuto speciale	0	0
(+/-)	diminuzione/aumento crediti parte corrente v/ Regione - gettito fiscalità regionale	0	0
(+/-)	diminuzione/aumento crediti parte corrente v/ Regione - altri contributi extrafondo	0	0
(+/-)	diminuzione/aumento crediti parte corrente v/ Regione	-52.848.882	-19.477.027
(+/-)	diminuzione/aumento crediti parte corrente v/ Comune	-15.650	-40.598
(+/-)	diminuzione/aumento crediti parte corrente v/ Ast-Ao	-46.053	-645.237
(+/-)	diminuzione/aumento crediti parte corrente v/ ARPA		
(+/-)	diminuzione/aumento crediti parte corrente v/ Erario	137.104	-2.590.971
(+/-)	diminuzione/aumento crediti parte corrente v/ Altri	9.444.230	-6.669.178
(+/-)	diminuzione/aumento di crediti		
(+/-)	diminuzione/aumento del magazzino		
(+/-)	diminuzione/aumento di acconti a fornitori per magazzino		
(+/-)	diminuzione/aumento rimanenze	-1.411.366	-11.439.545
(+/-)	diminuzione/aumento ratei e risconti attivi	119.559	56.748
	A - Totale operazioni di gestione reddituale	-103.533.758	-102.124.410
ATTIVITÀ DI INVESTIMENTO			
(-)	Acquisto costi di impianto e di ampliamento		
(-)	Acquisto costi di ricerca e sviluppo		
(-)	Acquisto Diritti di brevetto e diritti di utilizzazione delle opere d'ingegno		
(-)	Acquisto immobilizzazioni immateriali in corso		
(-)	Acquisto altre immobilizzazioni immateriali		
(-)	Acquisto Immobilizzazioni Immateriali		
(+)	Valore netto contabile costi di impianto e di ampliamento dismessi		

(+)	Valore netto contabile costi di ricerca e sviluppo dismessi		
(+)	Valore netto contabile Diritti di brevetto e diritti di utilizzazione delle opere d'ingegno dismessi		
(+)	Valore netto contabile immobilizzazioni immateriali in corso dismesse		
(+)	Valore netto contabile altre immobilizzazioni immateriali dismesse		
(+)	Valore netto contabile Immobilizzazioni Immateriali dismesse		
(-)	Acquisto terreni		
(-)	Acquisto fabbricati	-1.845.457	-1.295.128
(-)	Acquisto impianti e macchinari	-19.039	
(-)	Acquisto attrezzature sanitarie e scientifiche	-2.707.005	-2.388.606
(-)	Acquisto mobili e arredi	-439.042	-6.660
(-)	Acquisto automezzi	-97.478	
(-)	Acquisto altri beni materiali	-318.037	-149.835
(-)	Acquisto Immobilizzazioni Materiali		
(+)	Valore netto contabile terreni dismessi		
(+)	Valore netto contabile fabbricati dismessi		
(+)	Valore netto contabile impianti e macchinari dismessi		
(+)	Valore netto contabile attrezzature sanitarie e scientifiche dismesse		
(+)	Valore netto contabile mobili e arredi dismessi		
(+)	Valore netto contabile automezzi dismessi		
(+)	Valore netto contabile altri beni materiali dismessi		
(+)	Valore netto contabile Immobilizzazioni Materiali dismesse		
(-)	Acquisto crediti finanziari		
(-)	Acquisto titoli		
(-)	Acquisto Immobilizzazioni Finanziarie		
(+)	Valore netto contabile crediti finanziari dismessi		
(+)	Valore netto contabile titoli dismessi		
(+)	Valore netto contabile Immobilizzazioni Finanziarie dismesse		
(+/-)	Aumento/Diminuzione debiti v/fornitori di immobilizzazioni		
	<i>B Totale attività di investimento</i>	5.126.055	-1.841.123
	ATTIVITÀ DI FINANZIAMENTO		
(+/-)	diminuzione/aumento crediti vs Stato (finanziamenti per investimenti)	0	803.952
(+/-)	diminuzione/aumento crediti vs Regione (finanziamenti per investimenti)	-5.572.312	
(+/-)	diminuzione/aumento crediti vs Regione (aumento fondo di dotazione)		
(+/-)	diminuzione/aumento crediti vs Regione (ripiamo perdite)	-66.991.459	-32.404.063
(+/-)	diminuzione/aumento crediti vs Regione (copertura debiti al 31.12.2005)		
(+)	aumento fondo di dotazione		
(+)	aumento contributi in c/capitale da regione e da altri		
(+/-)	altri aumenti/diminuzioni al patrimonio netto*	360.524.447	52.098.408
(+/-)	aumenti/diminuzioni nette contabili al patrimonio netto		
(+/-)	aumento/diminuzione debiti C/C bancari e istituto tesoriere*	-96.306.682	87.101.261
(+)	assunzione nuovi mutui*		
(-)	mutui quota capitale rimborsata		
	<i>C Totale attività di finanziamento</i>	191.651.199	107.590.545
	FLUSSO DI CASSA COMPLESSIVO (A+B+C)	82.674.178	1.634.910
	Delta liquidità tra inizio e fine esercizio (al netto dei conti bancari passivi)		
	Squadratura tra il valore delle disponibilità liquide nello SP e il valore del flusso di cassa complessivo		



Regione Calabria
Azienda Sanitaria Provinciale Cosenza
Il Commissario Straordinario



REGIONE CALABRIA


REG. ALLA DELIBERA
N. 1619 del 9 SET. 2015

Bilancio d'esercizio anno 2014 – Riformulazione

Stato Patrimoniale


(schema di cui agli allegati 1-5 nota Regione Calabria Dipartimento Tutela della Salute prot.
118039/SIAR del 15 aprile 2015)

Il Commissario Straordinario
Dott. Gianfranco Filippelli

 AZIENDA SANITARIA PROVINCIALE DI COSENZA		STATO PATRIMONIALE ATTIVO		<i>Importi: Euro</i>	
SCHEMA DI BILANCIO <i>Decreto Interministeriale</i>		Anno 2014	Anno 2013	VARIAZIONE 2014/2013	
				Importo	%
A) IMMOBILIZZAZIONI					
I Immobilizzazioni immateriali					
1) Costi d'impianto e di ampliamento		-	-	-	-
2) Costi di ricerca e sviluppo		-	-	-	-
3) Diritti di brevetto e di utilizzazione delle opere dell'ingegno		-	-	-	-
4) Immobilizzazioni immateriali in corso e acconti		-	-	-	-
5) Altre immobilizzazioni immateriali		-	-	-	-
II Immobilizzazioni materiali		115.136.437	115.794.497	-658.060	-0,6%
1) Terreni		379.395	379.395	-	0,0%
a) Terreni disponibili		379.395	379.395	-	0,0%
b) Terreni indisponibili		-	-	-	-
2) Fabbricati		78.557.499	79.690.763	-1.133.264	-1,4%
a) Fabbricati non strumentali (disponibili)		-	-	-	-
b) Fabbricati strumentali (indisponibili)		78.557.499	79.690.763	-1.133.264	-1,4%
3) Impianti e macchinari		2.362.956	3.310.173	-947.217	-28,6%
4) Attrezzature sanitarie e scientifiche		3.770.398	2.144.550	1.625.848	75,8%
5) Mobili e arredi		1.195.945	1.504.556	-308.611	-20,5%
6) Automezzi		73.108	-	73.108	-
7) Oggetti d'arte		-	-	-	-
8) Altre immobilizzazioni materiali		496.341	464.265	32.076	6,9%
9) Immobilizzazioni materiali in corso e acconti		28.300.795	28.300.795	-	0,0%
		Entro 12 mesi	Oltre 12 mesi		
III Immobilizzazioni finanziarie (con separata indicazione, per ciascuna voce dei crediti, degli importi esigibili entro l'esercizio successivo)		-	-	-	-
1) Crediti finanziari		-	-	-	-
a) Crediti finanziari v/ Stato		-	-	-	-
b) Crediti finanziari v/ Regione		-	-	-	-
c) Crediti finanziari v/ partecipate		-	-	-	-
d) Crediti finanziari v/ altri		-	-	-	-
2) Titoli		-	-	-	-
a) Partecipazioni		-	-	-	-
b) Altri titoli		-	-	-	-
Totale A)		115.136.437	115.794.497	-658.060	-0,6%
B) ATTIVO CIRCOLANTE					
I Rimanenze		19.647.513	18.236.147	1.411.366	7,7%
1) Rimanenze beni sanitari		19.116.459	17.315.592	1.800.867	10,4%
2) Rimanenze beni non sanitari		531.054	920.555	-389.501	-42,3%
3) Acconti per acquisti beni sanitari		-	-	-	-
4) Acconti per acquisti beni non sanitari		-	-	-	-
		Entro 12 mesi	Oltre 12 mesi		
II Crediti (con separata indicazione, per ciascuna voce, degli importi esigibili oltre l'esercizio successivo)		428.888.339	313.052.181	115.836.158	37,0%
1) Crediti v/ Stato		145.811	145.811	-	-
a) Crediti v/ Stato - parte corrente		-	-	-	-
1) Crediti v/ Stato per spesa corrente e acconti		-	-	-	-
2) Crediti v/ Stato - altro		-	-	-	-
b) Crediti v/ Stato - investimenti		61.930	61.930	-	0,0%
c) Crediti v/ Stato - per ricerca		-	-	-	-
1) Crediti v/ Ministero della Salute per ricerca corrente		-	-	-	-
2) Crediti v/ Ministero della Salute per ricerca finalizzata		-	-	-	-
3) Crediti v/ Stato per ricerca - altre Amministrazioni centrali		-	-	-	-
4) Crediti v/ Stato - investimenti per ricerca		-	-	-	-


AZIENDA SANITARIA PROVINCIALE DI COSENZA		STATO PATRIMONIALE ATTIVO		Importi: Euro	
SCHEMA DI BILANCIO <i>Decreto Interministeriale</i>		Anno 2014	Anno 2013	VARIAZIONE 2014/2013	
				Importo	%
d) Crediti v/prefetture	83.881	83.881	140.745	-56.864	-40,4%
2) Crediti v/Regione o Provincia Autonoma	392.319.582	392.319.582	266.906.929	125.412.653	47,0%
a) Crediti v/Regione o Provincia Autonoma - parte corrente	262.372.135	262.372.135	209.523.253	52.848.882	25,2%
1) Crediti v/Regione o Provincia Autonoma per spesa corrente	262.372.135	262.372.135	209.523.253	52.848.882	25,2%
a) Crediti v/Regione o Provincia Autonoma per finanziamento sanitario ordinario corrente	262.372.135	262.372.135	209.523.253	52.848.882	25,2%
b) Crediti v/Regione o Provincia Autonoma per finanziamento sanitario aggiuntivo corrente LEA	-	-	-	-	-
c) Crediti v/Regione o Provincia Autonoma per finanziamento sanitario aggiuntivo corrente extra LEA	-	-	-	-	-
d) Crediti v/Regione o Provincia Autonoma per spesa corrente - altro	-	-	-	-	-
2) Crediti v/Regione o Provincia Autonoma per ricerca	-	-	-	-	-
b) Crediti v/Regione o Provincia Autonoma - patrimonio netto	129.947.447	129.947.447	57.383.676	72.563.771	126,5%
1) Crediti v/Regione o Provincia Autonoma per finanziamento per investimenti	14.228.508	14.228.508	8.656.196	5.572.312	64,4%
2) Crediti v/Regione o Provincia Autonoma per incremento fondo di dotazione	-	-	-	-	-
3) Crediti v/Regione o Provincia Autonoma per ripiano perdite	115.718.939	115.718.939	48.727.480	66.991.459	137,5%
4) Crediti v/Regione o Provincia Autonoma per ricostituzione risorse da investimenti esercizi precedenti	-	-	-	-	-
3) Crediti v/Comuni	128.668	128.668	113.018	15.650	13,8%
4) Crediti v/aziende sanitarie pubbliche e acconto quota FSR da distribuire	1.721.106	1.721.106	1.675.053	46.053	2,7%
a) Crediti v/aziende sanitarie pubbliche della Regione	976.128	976.128	1.065.551	-89.423	-8,4%
b) Crediti v/aziende sanitarie pubbliche fuori Regione	744.978	744.978	609.502	135.476	22,2%
5) Crediti v/società partecipate e/o enti dipendenti della Regione	-	-	-	-	-
6) Crediti v/Erario	2.464.466	2.464.466	2.601.570	-137.104	-5,3%
7) Crediti v/altri	32.108.706	32.108.706	41.552.936	-9.444.230	-22,7%
III Attività finanziarie che non costituiscono immobilizzazioni					
1) Partecipazioni che non costituiscono immobilizzazioni					
2) Altri titoli che non costituiscono immobilizzazioni					
IV Disponibilità liquide		104.544.491	6.320.687	98.223.804	1554,0%
1) Cassa		25.502	16.431	9.071	55,2%
2) Istituto Tesoriere		98.846.383	-	98.846.383	-
3) Tesoreria Unica		-	-	-	-
4) Conto corrente postale		5.672.606	6.304.256	-631.650	-10,0%
Totale B)		104.544.491	6.320.687	98.223.804	1554,0%
C) RATEI E RISCONTI ATTIVI					
I Ratei attivi					
II Risconti attivi		3.009.127	3.128.686	-119.559	-3,8%
Totale C)		3.009.127	3.128.686	-119.559	-3,8%
D) CONTI D'ORDINE					
1) Canoni di leasing ancora da pagare					
2) Depositi cauzionali		90.977	90.977	-	0,0%
3) Beni in comodato					
4) Altri conti d'ordine					
Totale D)		90.977	90.977	-	0,0%

AZIENDA SANITARIA PROVINCIALE DI COSENZA		STATO PATRIMONIALE PASSIVO		Importi: Euro			
SCHEMA DI BILANCIO <i>Decreto Interministeriale</i>		Anno 2014	Anno 2013	VARIAZIONE 2014/2013			
				Importo	%		
A) PATRIMONIO NETTO							
I Fondo di dotazione		73.609.427	73.609.427	-	0,0%		
II Finanziamenti per investimenti		36.403.598	29.498.289	6.905.309	23,4%		
1) Finanziamenti per beni di prima dotazione		-	-	-	-		
2) Finanziamenti da Stato per investimenti		327.391	865.882	-538.491	-62,2%		
a) Finanziamenti da Stato ex art. 20 Legge 67/88		327.391	865.882	-538.491	-62,2%		
b) Finanziamenti da Stato per ricerca		-	-	-	-		
c) Finanziamenti da Stato - altro		-	-	-	-		
3) Finanziamenti da Regione per investimenti		30.330.149	28.632.407	1.697.742	5,9%		
4) Finanziamenti da altri soggetti pubblici per investimenti		-	-	-	-		
5) Finanziamenti per investimenti da rettifica contributi in conto esercizio		5.746.058	-	5.746.058	-		
III Riserve da donazioni e lasciti vincolati ad investimenti		-	-	-	-		
IV Altre riserve		-	-	-	-		
V Contributi per ripiano perdite		823.881.374	442.996.394	380.884.980	86,0%		
VI Utili (perdite) portati a nuovo		-902.379.535	-867.571.234	-34.808.301	4,0%		
VII Utile (perdita) dell'esercizio		-27.265.842	-34.808.301	7.542.459	-21,7%		
Totale A)		4.289.820	354.322.428	3.861.908	10,9%		
B) FONDI PER RISCHI ED ONERI							
1) Fondi per imposte, anche differite		-	-	-	-		
2) Fondi per rischi		17.820.633	14.890.534	2.930.099	19,7%		
3) Fondi da distribuire		78.163	-	78.163	-		
4) Quota inutilizzata contributi di parte corrente vincolati		9.065.261	4.597.930	4.467.331	97,2%		
5) Altri fondi oneri		16.321.284	15.186.317	1.134.967	7,5%		
Totale B)		43.285.341	34.574.781	8.710.560	25,2%		
C) TRATTAMENTO FINE RAPPORTO							
1) Premi operosità		10.503.426	9.708.348	795.078	8,2%		
2) TFR personale dipendente		-	-	-	-		
Totale C)		10.503.426	9.708.348	795.078	8,2%		
D) DEBITI (con separata indicazione, per ciascuna voce, degli importi esigibili oltre l'esercizio successivo)							
		Entro 12 mesi					
			Oltre 12 mesi				
1) Mutui passivi		-	-	-	-		
2) Debiti v/Stato		-	-	-	-		
3) Debiti v/Regione o Provincia Autonoma		5.266.769	-	5.266.769	5.308.308	-41.539	-0,8%
4) Debiti v/Comuni		1.421.250	-	1.421.250	908.730	512.520	56,4%
5) Debiti v/aziende sanitarie pubbliche		8.667.870	-	8.667.870	7.538.751	1.129.119	15,0%
a) Debiti v/aziende sanitarie pubbliche della Regione per spesa corrente e mobilità		-	-	-	-	-	-
b) Debiti v/aziende sanitarie pubbliche della Regione per finanziamento sanitario aggiuntivo corrente L.F.A		-	-	-	-	-	-
c) Debiti v/aziende sanitarie pubbliche della Regione per finanziamento sanitario aggiuntivo corrente extra L.F.A		-	-	-	-	-	-
d) Debiti v/aziende sanitarie pubbliche della Regione per altre prestazioni		8.298.705	-	8.298.705	6.742.334	1.556.371	23,1%
e) Debiti v/aziende sanitarie pubbliche della Regione per versamenti a patrimonio netto		-	-	-	-	-	-
f) Debiti v/aziende sanitarie pubbliche fuori Regione		369.165	-	369.165	796.417	-427.252	-53,6%
6) Debiti v/società partecipate e/o enti dipendenti della Regione		-	-	-	-	-	-
7) Debiti v/fornitori		513.256.394	-	513.256.394	575.140.127	-61.883.733	-10,8%
8) Debiti v/Istituto Tesoriere		867.238	-	867.238	97.173.920	-96.306.682	-99,1%
9) Debiti tributari		9.915.437	-	9.915.437	10.251.357	-335.920	-3,3%
10) Debiti v/altri finanziatori		-	-	-	-	-	-
11) Debiti v/istituti previdenziali, assistenziali e sicurezza sociale		25.607.470	-	25.607.470	24.599.173	1.008.297	4,1%
12) Debiti v/altri		48.177.881	-	48.177.881	47.497.687	680.194	1,4%
Totale D)		623.328.389	618.186.389	750.648.053	686.677.759	63.970.294	10,3%

 AZIENDA SANITARIA PROVINCIALE DI COSENZA		STATO PATRIMONIALE PASSIVO		<i>Importi: Euro</i>	
SCHEMA DI BILANCIO <i>Decreto Interministeriale</i>		Anno 2014	Anno 2013	VARIAZIONE 2014/2013	
				Importo	%
E) RATEI E RISCOINTI PASSIVI					
1) Ratei passivi		7.809	6.441	1.368	21,2%
2) Riscconti passivi			-	-	-
Totale E)		7.809	6.441	1.368	21,2%
F) CONTI D'ORDINE					
1) Canoni di leasing ancora da pagare			-	-	-
2) Depositi cauzionali		90.977	90.977	-	0,0%
3) Beni in comodato			-	-	-
4) Altri conti d'ordine			-	-	-
Totale F)		90.977	90.977	-	0,0%



Regione Calabria
Azienda Sanitaria Provinciale Cosenza
Il Commissario Straordinario



REGIONE CALABRIA

ALLEG. ALLA DELIBERA
N. 1619 del 9 SET. 2015

Bilancio d'esercizio anno 2014 – Riformulazione


Conto Economico

(schema di cui agli allegati 1-5 nota Regione Calabria Dipartimento Tutela della Salute prot.
118039/SIAR del 15 aprile 2015)

Il Commissario Straordinario
Dott. Gianfranco Filippelli



AZIENDA SANITARIA PROVINCIALE DI COSENZA
CONTO ECONOMICO
Importi: Euro

SCHEMA DI BILANCIO <i>Decreto Interministeriale</i>	Anno 2014	Anno 2013	VARIAZIONE 2014/2013	
			Importo	%
A) VALORE DELLA PRODUZIONE				
1) Contributi in c/esercizio	1.172.163.589	1.135.323.800	36.839.789	3,2%
a) Contributi in c/esercizio - da Regione o Provincia Autonoma per quota F.S. regionale	1.165.797.258	1.128.651.835	37.145.423	3,3%
b) Contributi in c/esercizio - extra fondo	6.266.331	6.670.495	-404.164	-6,1%
1) Contributi da Regione o Prov. Aut. (extra fondo) - vincolati	6.264.551	6.313.104	-48.553	-0,8%
2) Contributi da Regione o Prov. Aut. (extra fondo) - Risorse aggiuntive da bilancio a titolo di copertura LEA				
3) Contributi da Regione o Prov. Aut. (extra fondo) - Risorse aggiuntive da bilancio a titolo di copertura extra LEA				
4) Contributi da Regione o Prov. Aut. (extra fondo) - altro	1.780	357.391	-355.611	-99,5%
5) Contributi da aziende sanitarie pubbliche (extra fondo)				
6) Contributi da altri soggetti pubblici				
c) Contributi in c/esercizio - per ricerca		1.470	-1.470	-100,0%
1) da Ministero della Salute per ricerca corrente		1.470	-1.470	-100,0%
2) da Ministero della Salute per ricerca finalizzata				
3) da Regione e altri soggetti pubblici				
4) da privati				
d) Contributi in c/esercizio - da privati	100.000		100.000	-
2) Rettifica contributi c/esercizio per destinazione ad investimenti	-5.416.362	-2.219.214	-3.197.148	144,1%
3) Utilizzo fondi per quote inutilizzate contributi vincolati di esercizi precedenti	7.211.199	13.078.070	-5.866.871	-44,9%
4) Ricavi per prestazioni sanitarie e sociosanitarie a rilevanza sanitaria	19.736.981	19.161.480	575.501	3,0%
a) Ricavi per prestazioni sanitarie e sociosanitarie - ad aziende sanitarie pubbliche	15.873.000	15.876.122	-3.122	0,0%
b) Ricavi per prestazioni sanitarie e sociosanitarie - intramoenia	1.332.486	935.650	396.836	42,4%
c) Ricavi per prestazioni sanitarie e sociosanitarie - altro	2.531.495	2.349.708	181.787	7,7%
5) Concorsi, recuperi e rimborsi	56.100.657	42.056.582	14.044.075	33,4%
6) Compartecipazione alla spesa per prestazioni sanitarie (Ticket)	5.494.674	5.433.855	60.819	1,1%
7) Quota contributi in c/capitale imputata nell'esercizio	4.083.364	3.365.732	717.632	21,3%
8) Incrementi delle immobilizzazioni per lavori interni				
9) Altri ricavi e proventi	597.164	1.585.347	-988.183	-62,3%
Totale A)	1.190.777.258	1.077.784.481	112.992.777	10,5%
B) COSTI DELLA PRODUZIONE				
1) Acquisti di beni	173.332.995	167.029.288	6.303.707	3,8%
a) Acquisti di beni sanitari	171.194.416	164.745.337	6.449.079	3,9%
b) Acquisti di beni non sanitari	2.138.579	2.283.951	-145.372	-6,4%
2) Acquisti di servizi sanitari	682.670.157	681.723.681	946.476	0,1%
a) Acquisti di servizi sanitari - Medicina di base	93.025.419	93.986.665	-961.246	-1,0%
b) Acquisti di servizi sanitari - Farmaceutica	123.083.857	124.206.064	-1.122.207	-0,9%
c) Acquisti di servizi sanitari per assistenza specialistica ambulatoriale	66.207.159	64.789.476	1.417.683	2,2%
d) Acquisti di servizi sanitari per assistenza riabilitativa	30.208.958	29.716.105	492.853	1,7%
e) Acquisti di servizi sanitari per assistenza integrativa	13.589.751	13.654.397	-64.646	-0,5%
f) Acquisti di servizi sanitari per assistenza protesica	17.386.984	17.681.697	-294.713	-1,7%
g) Acquisti di servizi sanitari per assistenza ospedaliera	266.407.081	267.246.989	-839.908	-0,3%
h) Acquisti prestazioni di psichiatria residenziale e semiresidenziale	8.474.726	9.498.151	-1.023.425	-10,8%
i) Acquisti prestazioni di distribuzione farmaci File F	11.388.965	11.199.356	189.609	1,7%
j) Acquisti prestazioni termali in convenzione	4.277.922	3.535.788	742.134	21,0%
k) Acquisti prestazioni di trasporto sanitario	3.106.330	2.888.954	217.376	7,5%
l) Acquisti prestazioni socio-sanitarie a rilevanza sanitaria	34.718.793	34.223.120	495.673	1,4%
m) Compartecipazione al personale per att. Libero-prof. (intramoenia)	1.111.282	769.397	341.885	44,4%
n) Rimborsi Assegni e contributi sanitari	1.837.899	1.653.279	184.620	11,2%
o) Consulenze, collaborazioni, interinale, altre prestazioni di lavoro sanitarie e sociosanitarie	1.368.648	1.328.270	40.378	3,0%
p) Altri servizi sanitari e sociosanitari a rilevanza sanitaria	6.476.383	5.345.973	1.130.410	21,1%
q) Costi per differenziale Tariffe TUC				
3) Acquisti di servizi non sanitari	47.901.487	48.315.416	-413.929	-0,9%
a) Servizi non sanitari	47.231.071	47.707.191	-476.120	-1,0%
b) Consulenze, collaborazioni, interinale, altre prestazioni di lavoro non sanitarie	596.892	535.644	61.248	11,4%
c) Formazione	73.524	72.581	943	1,3%
4) Manutenzione e riparazione	10.888.281	10.645.413	242.868	2,3%

 AZIENDA SANITARIA PROVINCIALE DI COSENZA		CONTO ECONOMICO		Importi: Euro	
SCHEMA DI BILANCIO <i>Decreto Interministeriale</i>		Anno 2014	Anno 2013	VARIAZIONE 2014/2013	
				Importo	%
5) Godimento di beni di terzi		7.129.973	7.063.766	66.207	0,9%
6) Costi del personale		298.336.704	306.284.095	-7.947.391	-2,6%
a) Personale dirigente medico		121.256.156	124.370.138	-3.113.982	-2,5%
b) Personale dirigente ruolo sanitario non medico		11.954.813	12.376.856	-422.043	-3,4%
c) Personale comparto ruolo sanitario		99.698.948	101.989.177	-2.290.229	-2,2%
d) Personale dirigente altri ruoli		4.826.038	5.264.907	-438.869	-8,3%
e) Personale comparto altri ruoli		60.600.749	62.283.017	-1.682.268	-2,7%
7) Oneri diversi di gestione		2.165.479	1.722.900	442.579	25,7%
8) Ammortamenti		6.084.117	5.707.001	377.116	6,6%
a) Ammortamenti immobilizzazioni immateriali		-	4.147	-4.147	-100,0%
b) Ammortamenti dei fabbricati		2.978.720	2.923.356	55.364	1,9%
c) Ammortamenti delle altre immobilizzazioni materiali		3.105.397	2.779.498	325.899	11,7%
9) Svalutazione delle immobilizzazioni e dei crediti		-	-	-	-
10) Variazione delle rimanenze		-1.411.365	-9.505.926	8.094.561	-85,2%
a) Variazione delle rimanenze sanitarie		-1.800.866	-9.384.377	7.583.511	-80,8%
b) Variazione delle rimanenze non sanitarie		389.501	-121.549	511.050	-420,4%
11) Accantonamenti		16.712.867	12.679.505	4.033.362	31,8%
a) Accantonamenti per rischi		11.500.000	6.500.000	5.000.000	76,9%
b) Accantonamenti per premio operosità		1.000.000	1.018.000	-18.000	-1,8%
c) Accantonamenti per quote inutilizzate di contributi vincolati		2.077.900	3.600.000	-1.522.100	-42,3%
d) Altri accantonamenti		2.134.967	1.561.505	573.462	36,7%
Totale B)		1.265.564.448	1.231.662.174	33.902.274	2,7%
C) PROVENTI E ONERI FINANZIARI					
1) Interessi attivi ed altri proventi finanziari		15.100	13.214	1.886	14,3%
2) Interessi passivi ed altri oneri finanziari		22.352.935	5.978.618	16.374.317	273,9%
Totale C)		22.337.835	5.965.404	16.372.431	286,9%
D) RETTIFICHE DI VALORE DI ATTIVITA' FINANZIARIE					
1) Rivalutazioni		-	-	-	-
2) Svalutazioni		-	-	-	-
Totale D)		-	-	-	-
E) PROVENTI E ONERI STRAORDINARI					
1) Proventi straordinari		6.397.332	12.375.850	-5.978.518	-48,3%
a) Plusvalenze		-	-	-	-
b) Altri proventi straordinari		6.397.332	12.375.850	-5.978.518	-48,3%
2) Oneri straordinari		5.952.881	5.067.377	885.504	17,5%
a) Minusvalenze		-	-	-	-
b) Altri oneri straordinari		5.952.881	5.067.377	885.504	17,5%
Totale E)		44.684	7.308.473	6.860.152	15,4%
F) IMPOSTE SUL REDDITO DELL'ESERCIZIO					
1) IRAP		21.533.029	22.271.883	-738.854	-3,3%
a) IRAP relativa a personale dipendente		18.433.319	19.212.199	-778.880	-4,1%
b) IRAP relativa a collaboratori e personale assimilato a lavoro dipendente		3.037.034	3.001.239	35.795	1,2%
c) IRAP relativa ad attività di libera professione (intraoena)		62.676	58.445	4.231	7,2%
d) IRAP relativa ad attività commerciali		-	-	-	-
2) IRES		-	-	-	-
3) Accantonamento a fondo imposte (accertamenti, condoni, ecc.)		-	-	-	-
Totale F)		21.533.029	22.271.883	-738.854	-3,3%
UTILE (PERDITA) DELL'ESERCIZIO		-27.265.842	-34.808.301	7.542.459	-21,7%



Regione Calabria
Azienda Sanitaria Provinciale Cosenza
Il Commissario Straordinario



REGIONE CALABRIA

1619 - 9 SET. 2015

Bilancio d'esercizio anno 2014 – Riformulazione

Nota Integrativa

(schema di cui agli allegati 1-5 nota Regione Calabria Dipartimento Tutela della Salute prot. 118039/SIAR del 15 aprile 2015)

Il Commissario Straordinario
Dott. Gianfranco Filippelli



Azienda Sanitaria Provinciale di Cosenza

Bilancio d'esercizio anno 2014 Reformulazione
Nota Integrativa

REGIONE CALABRIA

AZIENDA SANITARIA PROVINCIALE DI COSENZA

(schema di cui agli allegati da 1 a 5 nota Regione Calabria)

Dipartimento Tutela della Salute prot. 118039/SIAR – 15 aprile 2015)

Il Commissario Straordinario

(Dott. Gianfranco Filippelli)



1. Criteri generali di formazione del bilancio di esercizio

Il bilancio di esercizio è costituito dallo stato patrimoniale, dal conto economico, dal rendiconto finanziario e dalla presente nota integrativa, ed è corredato dalla relazione sulla gestione. Esso è stato predisposto secondo le disposizioni del D. Lgs. 118/2011, quindi facendo riferimento al Codice Civile e ai Principi Contabili Nazionali (OIC), fatto salvo quanto difformemente previsto dallo stesso D. Lgs. 118/2011 e s.m.i., nonché dai successivi decreti ministeriali di attuazione.

La presente nota integrativa, in particolare, contiene tutte le informazioni richieste dal D. Lgs. 118/2011 e s.m.i., nonché dai successivi decreti ministeriali di attuazione. Fornisce inoltre tutte le informazioni supplementari, anche se non specificamente richieste da disposizioni di legge, ritenute necessarie a dare una rappresentazione veritiera e corretta dei fatti aziendali e in ottemperanza al postulato della chiarezza del bilancio.

Lo stato patrimoniale, il conto economico, il rendiconto finanziario e la nota integrativa sono stati predisposti in unità di euro. L'arrotondamento è stato eseguito all'unità inferiore per decimali inferiori a 0,5 Euro e all'unità superiore per decimali pari o superiori a 0,5 Euro.

Eventuali deroghe all'applicazione di disposizioni di legge:

GEN01 NO	–	Non si sono verificati casi eccezionali che impongano di derogare alle disposizioni di legge.
---------------------	---	---

Eventuali deroghe al principio di continuità di applicazione dei criteri di valutazione:

GEN02 NO	–	I criteri utilizzati nella formazione del bilancio non si discostano dai medesimi utilizzati per la formazione del bilancio del precedente esercizio, in particolare nelle valutazioni e nella continuità dei medesimi principi.
---------------------	---	--

Eventuali casi di non comparabilità delle voci rispetto all'esercizio precedente:

GEN03 NO	–	Tutte le voci relative allo stato patrimoniale, al conto economico e al rendiconto finanziario dell'esercizio precedente sono comparabili con quelle del presente esercizio e non si è reso necessario alcun adattamento.
---------------------	---	---

Altre informazioni di carattere generale, relative alla conversione dei valori

GEN04 NO	–	Nel corso dell'esercizio non sono state effettuate conversioni di voci di bilancio espresse all'origine in moneta diversa dall'Euro.
---------------------	---	--



2. Criteri di valutazione adottati per la redazione del bilancio di esercizio

Il bilancio di esercizio è lo strumento di informazione patrimoniale, finanziaria ed economica dell'azienda sanitaria. Perché possa svolgere tale funzione, il bilancio è stato redatto con chiarezza, così da rappresentare in modo veritiero e corretto la situazione patrimoniale e finanziaria dell'azienda e il risultato economico dell'esercizio.

Le caratteristiche sopra menzionate sono state assicurate, laddove necessario, dall'inserimento di informazioni complementari. Se vi è stata deroga alle disposizioni di legge, essa è stata motivata e ne sono stati esplicitati gli effetti sulla situazione patrimoniale, finanziaria ed economica dell'azienda nella presente nota integrativa.

La valutazione delle voci di bilancio è stata fatta ispirandosi ai principi di prudenza e competenza, tenendo conto della funzione economica dell'elemento attivo e passivo considerato e nella prospettiva della continuazione dell'attività.

L'applicazione del principio di prudenza ha comportato la valutazione individuale degli elementi componenti le singole poste o voci delle attività o passività, per evitare compensi tra perdite che dovevano essere riconosciute e utili da non riconoscere in quanto non realizzati.

In ottemperanza al principio di competenza, l'effetto delle operazioni e degli altri eventi è stato rilevato contabilmente e attribuito all'esercizio al quale tali operazioni ed eventi si riferiscono, e non a quello in cui si concretizzano i relativi movimenti di numerario (incassi e pagamenti).

I criteri di valutazione adottati sono sintetizzati nella tabella che segue.

Posta di bilancio	Criterio di valutazione
Immobilizzazioni immateriali	Sono iscritte al costo di acquisto o di produzione, inclusi i costi accessori e l'IVA in quanto non detraibile. Sono esposte in bilancio al netto degli ammortamenti effettuati nel corso degli esercizi. Le aliquote di ammortamento sono quelle fissate dal D.Lgs. 118/2011 e s.m.i., nonché dai successivi decreti ministeriali di attuazione. L'iscrizione tra le immobilizzazioni dei costi di impianto e di ampliamento, di ricerca e sviluppo avviene con il consenso del collegio sindacale.
Immobilizzazioni materiali	Sono iscritte al costo di acquisto o di produzione, inclusi i costi accessori e l'IVA in quanto non detraibile. Sono esposte in bilancio al netto dei relativi fondi di ammortamento. Le aliquote di ammortamento sono quelle fissate dal D.Lgs. 118/2011 e s.m.i., nonché dai successivi decreti ministeriali di attuazione. I costi di manutenzione e riparazione che non rivestono carattere incrementativo del valore e/o della funzionalità dei beni sono addebitati al conto economico dell'esercizio in cui sono sostenuti. Le spese di manutenzione e riparazione aventi natura incrementativa sono imputate all'attivo patrimoniale e, successivamente, ammortizzate. Le immobilizzazioni che, alla fine dell'esercizio, presentano un valore durevolmente inferiore rispetto al residuo costo da ammortizzare vengono iscritte a tale minor valore. Questo non viene mantenuto se negli esercizi successivi vengono meno le ragioni della svalutazione effettua-



Azienda Sanitaria Provinciale di Cosenza

	<p>ta.</p> <p>Le immobilizzazioni materiali detenute in base a contratti di leasing finanziario vengono contabilizzate secondo quanto previsto dalla vigente normativa italiana, la quale prevede l'addebito a conto economico per competenza dei canoni, l'indicazione dell'impegno per canoni a scadere nei conti d'ordine e l'inserimento del cespite tra le immobilizzazioni solo all'atto del riscatto.</p>
Titoli	L'Azienda non possiede titoli.
Partecipazioni	L'azienda non possiede partecipazioni.
Rimanenze	Sono iscritte al minore tra costo di acquisto o di produzione e valore desumibile dall'andamento del mercato. Per i beni fungibili il costo è calcolato con il metodo della media ponderata ai sensi dell'art. 29 comma 1 del D. Lgs 118/2011.
Crediti	Sono esposti al presumibile valore di realizzo.
Disponibilità liquide	Sono iscritte in bilancio al loro valore nominale.
Ratei e risconti	Sono determinati in proporzione al periodo temporale di competenza del costo o del ricavo comune a due o più esercizi.
Patrimonio netto	I contributi per ripiano perdite sono rilevati con le modalità previste dal D.Lgs. 118/2011 e s.m.i., nonché dai successivi decreti ministeriali di attuazione. I contributi in conto capitale sono rilevati con le modalità previste dal D.Lgs. 118/2011 e s.m.i., nonché dai successivi decreti ministeriali di attuazione. Per i beni di primo conferimento, la sterilizzazione degli ammortamenti avviene mediante storno a conto economico di quote della voce di Patrimonio Netto "Finanziamenti per beni di prima dotazione".
Fondi per rischi e oneri	I fondi per quote inutilizzate di contributi sono costituiti da accantonamenti determinati con le modalità previste dall'art. 29 comma 1, lett. e) del D.Lgs. 118/2011 e s.m.i., nonché dai successivi decreti ministeriali di attuazione. I fondi per rischi e oneri sono costituiti da accantonamenti effettuati allo scopo di coprire perdite o debiti di natura determinata e di esistenza certa o probabile, che alla data di chiusura dell'esercizio sono però indeterminati nell'ammontare e/o nella data di sopravvenienza, secondo quanto previsto dall'art. 29, comma 1, lett. g) del D.Lgs. 118/2011 e s.m.i., nonché dai successivi decreti ministeriali di attuazione.
Premio operosità Medici SUMAI	È determinato secondo le norme e disposizioni contenute nella Convenzione Unica Nazionale che regolano la determinazione del premio di operosità dei medici SUMAI.
TFR	Rappresenta l'effettivo debito maturato, in conformità alla legge e ai contratti vigenti. Il fondo corrisponde al totale delle singole indennità maturate alla data di chiusura del bilancio, al netto degli acconti erogati, ed è pari a quanto si sarebbe dovuto corrispondere nell'ipotesi di cessazione del rapporto di lavoro in tale data.
Debiti	Sono rilevati al loro valore nominale.
Ricavi e costi	Sono rilevati secondo i principi della prudenza e della competenza economica, anche mediante l'iscrizione dei relativi ratei e risconti.
Imposte sul reddito	Sono determinate secondo le norme e le aliquote vigenti
Conti d'ordine	Impegni e garanzie sono indicati nei conti d'ordine al loro valore contrattuale residuo. I beni di terzi sono indicati nei conti d'ordine in base al loro valore di mercato al momento dell'ingresso in azienda.



3. Dati relativi al personale

Si riportano di seguito i dati relativi al personale

Dati sull'occupazione al 31-12-2014							
PERSONALE DIPENDENTE (*) (Conto Annuale)							
Tipologia di personale	T1				T 12	T 12	T 13
	personale al 31-12-2013	di cui personale Part Time al 31-12-2013	personale al 31-12-2014	di cui personale Part Time al 31-12-2014	Numero Mensilità	Totale spese a carattere stipendiale	Totale Spese Accessorie
RUOLO SANITARIO	3.400	26	3.338	16	41.317	114.676.891	48.968.518
Dirigenza	1.156	6	1.129	7	13.675	55.790.284	37.731.247
- Medico - Veterinaria	1041	6	1.018	7	12.332	50.668.587	34.712.542
- Sanitaria	115	0	111	0	1.343	5.121.697	3.018.705
COMPARTO	2.244	20	2.209	9	27.641	58.886.607	11.237.271
- Categoria DS	150	1	147	1	1.711	4.110.265	170.670
-Categoria D	1.977	19	1.971	8	24.880	52.745.989	10.962.694
-Categoria C	112	0	86	0	1.002	1.947.303	99.980
-Categoria BS	5	0	5	0	48	83.050	3.927
RUOLO PROFESSIONALE	13	0	13	0	150	457.545	211.129
-Dirigenza							
-Livello dirigenziale	7	0	7	0	83	321.769	206.816
COMPARTO	6	0	6	0	67	135.776	4.313
-Categoria D	6	0	6	0	67	135.776	4.313
RUOLO TECNICO	1.092	124	1.046	111	10.438	23.280.490	4.566.946
-Dirigenza							
-Livello dirigenziale	30	0	30	0	358	1.340.546	372.051
COMPARTO	1.062	124	1.016	111	10.080	21.939.944	4.194.895
-Categoria DS	18		18		216	519.775	80.841
-Categoria D	186	2	179	3	279	5.137.812	398.926
-Categoria C	181	1	167	0	2.122	4.119.239	1.458.058
-Categoria BS	156	2	147	2	1.835	3.224.336	796.585
-Categoria B	130	4	122	5	1.549	2.670.023	490.202
-Categoria A	391	115	383	101	4.079	6.268.759	970.283
RUOLO AMMINISTRATIVO	663	15	642	13	7.709	15.808.541	2.356.867
-Dirigenza							
-Livello dirigenziale	18	0	16	0	200	761.907	654.178
COMPARTO	645	15	626	13	7.508	15.046.634	1.702.689
-Categoria DS	28	0	27	0	349	872.726	170.250
-Categoria D	140	2	129	1	1.605	3.598.102	503.210
-Categoria C	301	2	287	2	3.521	7.116.280	683.282
-Categoria BS	10	0	13	0	119	213.853	16.248
-Categoria B	118	11	121	10	1.372	2.368.088	222.230
-Categoria A	48	0	49	0	543	877.585	107.469



Dati sull'occupazione al 31-12-2014				
PERSONALE DIPENDENTE (*) (Conto Annuale)				
	T1A	T1C	T1A	T1C
Tipologia di personale	personale in comando al 31/12/13 ad altri enti	personale in comando al 31/12/13 da altri enti	personale in comando al 31/12/14 ad altri enti	personale in comando al 31/12/14 da altri enti
RUOLO SANITARIO	4	0	4	0
Dirigenza	2	0	1	0
- Medico - Veterinaria	2	0	1	0
- Sanitaria	0	0	0	0
COMPARTO	2	0	3	0
- Categoria DS	1	0	1	0
-Categoria D	1	0	2	0
-Categoria C	0	0	0	0
-Categoria BS	0	0	0	0
RUOLO PROFESSIONALE	0	0	0	0
-Dirigenza	0	0	0	0
-Livello dirigenziale	0	0	0	0
COMPARTO	0	0	0	0
-Categoria D	0	0	0	0
RUOLO TECNICO	1	0	2	0
-Dirigenza	0	0	0	0
-Livello dirigenziale	0	0	0	0
COMPARTO	1	0	2	0
-Categoria DS	0	0	0	0
-Categoria D	0	0	0	0
-Categoria C	0	0	0	0
-Categoria BS	0	0	1	0
-Categoria B	0	0	0	0
-Categoria A	1	0	1	0
RUOLO AMMINISTRATIVO	4	0	3	0
-Dirigenza	0	0	0	0
-Livello dirigenziale	0	0	0	0
COMPARTO	4	0	3	0
-Categoria DS	1	0	0	0
-Categoria D	0	0	0	0
-Categoria C	3	0	3	0
-Categoria BS	0	0	0	0
-Categoria B	0	0	0	0
-Categoria A	0	0	0	0



Azienda Sanitaria Provinciale di Cosenza

PERSONALE CON ALTRO CONTRATTO-FORMAZIONE LAVORO (Conto Annuale T2)		
Tipologia di personale	uomini - anno 31-12-2013	uomini - anno 31-12-2014
RUOLO SANITARIO	296	285
<i>Dirigenza</i>	<i>123</i>	<i>118</i>
-Medico - Veterinaria	102	97
-Sanitaria non medica	21	21
<i>Comparto</i>	<i>173</i>	<i>167</i>
RUOLO PROFESSIONALE	0	0
<i>Dirigenza</i>	<i>0</i>	<i>0</i>
<i>Comparto</i>	<i>0</i>	<i>0</i>
RUOLO TECNICO	152	152
<i>Dirigenza</i>	<i>2</i>	<i>2</i>
<i>Comparto</i>	<i>150</i>	<i>150</i>
RUOLO AMMINISTRATIVO	10	10
<i>Dirigenza</i>	<i>0</i>	<i>0</i>
<i>Comparto</i>	<i>10</i>	<i>10</i>
PERSONALE CON ALTRO CONTRATTO -CONTRATTO DI SOMMISTRAZIONE (*) (Conto Annuale T2)		
Tipologia di personale	uomini - anno 31-12-2013	uomini - anno 31-12-2014
RUOLO SANITARIO	0	0
<i>Dirigenza</i>	<i>0</i>	<i>0</i>
-Medico - Veterinaria	0	0
-Sanitaria non medica	0	0
<i>Comparto</i>	<i>0</i>	<i>0</i>
RUOLO PROFESSIONALE	0	0
<i>Dirigenza</i>	<i>0</i>	<i>0</i>
<i>Comparto</i>	<i>0</i>	<i>0</i>
RUOLO TECNICO	0	0
<i>Dirigenza</i>	<i>0</i>	<i>0</i>
<i>Comparto</i>	<i>0</i>	<i>0</i>
RUOLO AMMINISTRATIVO	0	0
<i>Dirigenza</i>	<i>0</i>	<i>0</i>
<i>Comparto</i>	<i>0</i>	<i>0</i>
PERSONALE CON ALTRO CONTRATTO -LSU (*) (Conto Annuale T2)		
Tipologia di personale	uomini - anno 31-12-2013	uomini - anno 31-12-2014
RUOLO SANITARIO	0	0
<i>Dirigenza</i>	<i>0</i>	<i>0</i>
-Medico - Veterinaria	0	0
-Sanitaria non medica	0	0
<i>Comparto</i>	<i>0</i>	<i>0</i>
RUOLO PROFESSIONALE	0	0
<i>Dirigenza</i>	<i>0</i>	<i>0</i>
<i>Comparto</i>	<i>0</i>	<i>0</i>
RUOLO TECNICO	0	0
<i>Dirigenza</i>	<i>0</i>	<i>0</i>
<i>Comparto</i>	<i>0</i>	<i>0</i>
RUOLO AMMINISTRATIVO	0	0
<i>Dirigenza</i>	<i>0</i>	<i>0</i>
<i>Comparto</i>	<i>0</i>	<i>0</i>
PERSONALE IN CONVENZIONE (FLS 12 quadro E per MMG e PLS)		
Tipologia di personale	Personale al 31/12/2013	Personale al 31/12/2014
MEDICINA DI BASE	1646	1656
-MMG	589	592
-PLS	93	92
-Continuità assistenziale	506	506
-Emergenza	107	107
-Medicina specialistica	44	44
-Specialisti ambulatoriali	307	315



4. Immobilizzazioni materiali e immateriali

COSTI		VALORI		VALORI		VALORI		VALORI		VALORI		VALORI		VALORI		VALORI		VALORI	
COSTI		VALORI		VALORI		VALORI		VALORI		VALORI		VALORI		VALORI		VALORI		VALORI	
AAAO10	Costi impianto e di ampliamento di cui soggetti a sterilizzazione	70.349,00	-	-	-	-	-	-	-	-	-	-	-	-	-	-	-	-	-
AAAO40	Costi di ricerca e sviluppo di cui soggetti a sterilizzazione	-	-	-	-	-	-	-	-	-	-	-	-	-	-	-	-	-	-
AAAO70	Diritti di brevetto e diritti di utilizzazione delle opere d'ingegno di cui soggetti a sterilizzazione	-	-	-	-	-	-	-	-	-	-	-	-	-	-	-	-	-	-
AAAY20	Immobilizzazioni immateriali in corso e acconti	-	-	-	-	-	-	-	-	-	-	-	-	-	-	-	-	-	-
AAA130	Altre immobilizzazioni immateriali di cui soggette a sterilizzazione	-	-	-	-	-	-	-	-	-	-	-	-	-	-	-	-	-	-
AAA140	Concessioni, licenze, marchi e diritti simili di cui soggette a sterilizzazione	468.724,00	-	-	-	-	-	-	-	-	-	-	-	-	-	-	-	-	-
AAA180	Migliorie su beni di terzi di cui soggette a sterilizzazione	-	-	-	-	-	-	-	-	-	-	-	-	-	-	-	-	-	-
AAA180	Pubblicità di cui soggette a sterilizzazione	-	-	-	-	-	-	-	-	-	-	-	-	-	-	-	-	-	-
TOTALE IMMOBILIZZAZIONI IMMATERIALI		529.073,00	-	-	-	-	-	-	-	-	-	-	-	-	-	-	-	-	-
di cui soggette a sterilizzazione		-	-	-	-	-	-	-	-	-	-	-	-	-	-	-	-	-	-

Tab. 1 – Dettagli e movimentazioni delle immobilizzazioni immateriali

Nel corso dell'esercizio l'Azienda non ha effettuato acquisizioni di immobilizzazioni immateriali. Le immobilizzazioni immateriali presenti sono state completamente ammortizzate nel corso degli esercizi precedenti.



DESCRIZIONE DELLE IMMOBILIZZAZIONI MATERIALI	Valore lordo	Plus/Minusvalenze	Valore netto
Macchine per ufficio	1.270.233,00	1.069.187,00	201.046,00
Macchine elettriche ed elettroniche	765.746,00	603.083,00	162.663,00
Altri Beni Materiali	3.051.163,00	2.918.531,00	132.632,00

Tab. 3 – Dettaglio altre immobilizzazioni materiali

Ammortamenti

Per quanto riguarda il trattamento contabile degli ammortamenti si è fatto riferimento alla nota prot. 118039/SIAR del 15 aprile 2015 del Dipartimento Tutela della Salute della Regione Calabria e s.m.i. avente ad oggetto **"Bilancio d'esercizio 2014 e Modelli CE consuntivo e SP 2014"** e precisamente:

1. Per gli investimenti avvenuti nell'esercizio 2014 le Aziende dovranno applicare le aliquote di cui all'allegato 3 del D. Lgs 118/2011 per tutti i cespiti, indipendentemente dalla relativa fonte di finanziamento (conto capitale o conto esercizio);
2. Per gli investimenti avvenuti nell'esercizio 2012 effettuati con finanziamento in c/esercizio, le Aziende dovranno provvedere a rettificare la quota dei contributi in c/esercizio nella misura del 20% degli investimenti e contemporaneamente rilevare l'incremento dei Finanziamenti per investimenti della relativa voce del Patrimonio Netto;
3. Per gli investimenti avvenuti nell'esercizio 2013 effettuati con finanziamento in c/esercizio, le Aziende dovranno provvedere a rettificare la quota dei contributi in c/esercizio nella misura del 40% degli investimenti e contemporaneamente rilevare l'incremento dei Finanziamenti per investimenti della relativa voce del Patrimonio Netto;
4. Per gli investimenti avvenuti nell'esercizio 2014 effettuati con finanziamento in c/esercizio, le Aziende dovranno provvedere a rettificare la quota dei contributi in c/esercizio nella misura del 60% degli investimenti e contemporaneamente rilevare l'incremento dei Finanziamenti per investimenti della relativa voce del Patrimonio Netto;
5. Per gli ammortamenti relativi agli investimenti effettuati con i contributi in conto esercizio applicando le aliquote dell'allegato 3 del D. Lgs 118/2011, le Aziende dovranno provvedere alla sterilizzazione degli stessi per lo stesso ammontare degli ammortamenti.



IMM01 – Aliquote di ammortamento immobilizzazioni immateriali.

IMM01 NO	– Per le immobilizzazioni immateriali, non ci si è avvalsi della facoltà di adottare aliquote di ammortamento superiori a quelle indicate nel D.Lgs. 118/2011 e s.m.i., nonché dai successivi decreti ministeriali di attuazione. Le aliquote adottate sono rappresentate nella seguente tabella.
---------------------	---

Immobilizzazioni immateriali	Aliquota indicata nel D.Lgs. 118/2011	Aliquota utilizzata dall'azienda
Costi di Impianto ed Ampliamento	20%	20%
Diritti di concessione, Licenze Marchi	20%	20%

Le immobilizzazioni immateriali sono state completamente ammortizzate negli esercizi precedenti.

IMM02 – Aliquote di ammortamento immobilizzazioni materiali.

IMM02 NO	– Per le immobilizzazioni materiali, non ci si è avvalsi della facoltà di adottare aliquote di ammortamento superiori a quelle indicate nel D.Lgs.118 /2011 e s.m.i., nonché dai successivi decreti ministeriali di attuazione. Le aliquote adottate sono rappresentate nella seguente tabella.
---------------------	---

Immobilizzazioni materiali	Aliquota indicata nel D.Lgs. 118/2011	Aliquota utilizzata dall'azienda
Fabbricati	3%	3%
Impianti e macchinari	12,5%	12,5%
Attrezzature sanitarie	20%	20%
Mobili ed Arredi	12,5%	12,5%
Automezzi	25%	25%
Altri Beni Materiali	20%	20%

IMM03 – Cespiti acquistati nell'anno.

IMM03 NO	– Per i cespiti acquistati nell'anno sono state applicate le aliquote di cui all'allegato 3 del D. Lgs 118/2011, indipendentemente dalla relativa fonte di finanziamento (conto capitale o conto esercizio), coerentemente con la casistica applicativa relativa alla sterilizzazione degli ammortamenti, allegata al decreto ministeriale 17/09/2012.
---------------------	--

IMM04 – Eventuale ammortamento integrale.

IMM04 – SI	Per i cespiti di valore inferiore a € 516.46, ci si è avvalsi della facoltà di ammortizzare integralmente il bene nell'esercizio in cui il bene è divenuto disponibile e pronto per l'uso.
-------------------	--



IMM05 – Svalutazioni.

IMM05 NO	-	Nel corso dell'esercizio non sono state effettuate svalutazioni di immobilizzazioni materiali e/o immateriali.
---------------------------	---	--

IMM06 – Rivalutazioni.

IMM06 NO	-	Nel corso dell'esercizio non sono state effettuate rivalutazioni di immobilizzazioni materiali e/o immateriali.
---------------------------	---	---

IMM07 – Incrementi delle immobilizzazioni per lavori interni.

IMM07 NO	-	Nel corso dell'esercizio non si sono effettuate capitalizzazioni di costi (la voce CE "Incrementi delle immobilizzazioni per lavori interni" è pari a zero).
---------------------------	---	--

IMM08 – Oneri finanziari capitalizzati.

IMM08 NO	-	Nel corso dell'esercizio non si sono capitalizzati oneri finanziari.
---------------------------	---	--



Altre informazioni relative alle immobilizzazioni materiali e immateriali

Informazione	Caso presente in azienda?	Se sì, illustrare
IMM09 – Gravami. Sulle immobilizzazioni dell'azienda vi sono gravami quali ipoteche, privilegi, pegni, pignoramenti ecc?	NO	
IMM10 – Immobilizzazioni in contenzioso iscritte in bilancio. Sulle immobilizzazioni iscritte in bilancio sono in corso contenziosi con altre aziende sanitarie, con altri enti pubblici o con soggetti privati?	NO	
IMM11 – Immobilizzazioni in contenzioso non iscritte in bilancio. Esistono immobilizzazioni non iscritte nello stato patrimoniale perché non riconosciute come proprietà dell'azienda in seguito a contenziosi in corso con altre aziende sanitarie, con altri enti pubblici o con soggetti privati?	NO	
IMM12 – Eventuali impegni significativi assunti con fornitori per l'acquisizione di immobilizzazioni materiali. Esistono impegni già assunti, ma non ancora tradottisi in debiti?[SE SI' ILLUSTRARE L'AMMONTARE PER SINGOLO IMPEGNO]	NO	
IMM13 – Immobilizzazioni destinate alla vendita. Esistono immobilizzazioni destinate alla vendita con apposito atto deliberativo aziendale?	NO	
IMM14 – Altro. Esistono altre informazioni che si ritiene necessario fornire per soddisfare la regola generale secondo cui "Se le informazioni richieste da specifiche disposizioni di legge non sono sufficienti a dare una rappresentazione veritiera e corretta, si devono fornire le informazioni complementari necessarie allo scopo" (art 2423 cc)?	NO	



5. Immobilizzazioni finanziarie

L'azienda non possiede immobilizzazioni finanziarie.

Codice I.C.C.I. SP	DESCRIZIONE CATEGORIA ATTIVITÀ FINANZIARIA	MOVIMENTAZIONE PER ANNO			
		2010	2011	2012	2013
AAA660	Crediti finanziari v/Stato	-	-	-	-
AAA670	Crediti finanziari v/Regione	-	-	-	-
AAA680	Crediti finanziari v/partecipate:	-	-	-	-
AAA690	Crediti finanziari v/altri:	-	-	-	-
TOTALE CREDITI FINANZIARI		-	-	-	-

Tab. 4 – Movimentazione dei crediti finanziari

Codice I.C.C.I. SP	DESCRIZIONE CATEGORIA ATTIVITÀ FINANZIARIA	MOVIMENTAZIONE PER ANNO			
		2010	2011	2012	2013
AAA660	Crediti finanziari v/Stato	-	-	-	-
AAA670	Crediti finanziari v/Regione	-	-	-	-
AAA680	Crediti finanziari v/partecipate:	-	-	-	-
AAA690	Crediti finanziari v/altri:	-	-	-	-
TOTALE CREDITI FINANZIARI		-	-	-	-

Tab. 5 – Movimentazione del fondo svalutazione dei crediti finanziari

Codice I.C.C.I. SP	DESCRIZIONE CATEGORIA ATTIVITÀ FINANZIARIA	MOVIMENTAZIONE PER ANNO				
		2010	2011	2012	2013	2014
AAA660	Crediti finanziari v/Stato	-	-	-	-	-
AAA670	Crediti finanziari v/Regione	-	-	-	-	-
AAA680	Crediti finanziari v/partecipate:	-	-	-	-	-
AAA690	Crediti finanziari v/altri:	-	-	-	-	-
TOTALE CREDITI FINANZIARI		-	-	-	-	-

Tab. 6 – Valore nominale dei crediti finanziari distinti per anno di formazione

Codice I.C.C.I. SP	DESCRIZIONE CATEGORIA ATTIVITÀ FINANZIARIA	VALORE NOMINALE PER ANNO DI FORMAZIONE		
		2010	2011	2012
AAA660	Crediti finanziari v/Stato	-	-	-
AAA670	Crediti finanziari v/Regione	-	-	-
AAA680	Crediti finanziari v/partecipate:	-	-	-
AAA690	Crediti finanziari v/altri:	-	-	-
TOTALE CREDITI FINANZIARI		-	-	-

Tab. 7 – Valore netto dei crediti finanziari distinti per scadenza

Codice I.C.C.I. SP	DESCRIZIONE CATEGORIA ATTIVITÀ FINANZIARIA	Data scadenza	VALORE NOMINALE			MOVIMENTAZIONE PER ANNO			Valore netto
			2010	2011	2012	2010	2011	2012	
AAA710	Partecipazioni:								
	Partecipazioni in imprese controllate								
	Partecipazioni in imprese collegate								
	Partecipazioni in altre imprese								
AAA720	Altri titoli:								
AAA730	Titoli di Stato								
AAA740	Altre obbligazioni								
AAA750	Titoli azionari quotati in Borsa								
AAA760	Titoli diversi								
TOTALE									

Tab. 8 – Dettagli e movimentazioni dei titoli iscritti nelle immobilizzazioni finanziarie



Stato partecipazioni	Stato	Forma giuridica	Indirizzo	Il capitale sociale	Partecipazioni proprie (percentuale)	Totale attivo	Passività di bilancio	% di possesso	Valore nominale di quote	Valore di mercato
Partecipazioni in imprese controllate:										
Partecipazioni in imprese collegate:										
Partecipazioni in altre imprese:										

Tab. 9 – Informativa in merito alle partecipazioni iscritte nelle immobilizzazioni finanziarie

Stato partecipazioni	Data acquisto	Immobilizzazioni finanziarie				Immobilizzazioni finanziarie			
		Partecipazioni	Partecipazioni	Titoli di credito	Partecipazioni	Partecipazioni	Partecipazioni	Partecipazioni	Partecipazioni
Partecipazioni in imprese controllate:									
Partecipazioni in imprese collegate:									
Partecipazioni in altre imprese:									

Tab. 10 – Dettagli e movimentazioni delle partecipazioni iscritte nelle immobilizzazioni finanziarie

IF01 – Svalutazione delle immobilizzazioni finanziarie.

IF01 – NO	Nel corso dell'esercizio non sono state effettuate svalutazioni delle immobilizzazioni finanziarie.
------------------	---

Altre informazioni relative alle immobilizzazioni finanziarie

Informazione	Caso presente in azienda?	Se sì, illustrare
IF02 – Gravami. Su crediti immobilizzati, partecipazioni e altri titoli dell'azienda vi sono gravami quali pegni, pignoramenti ecc?	NO	
IF03 – Contenzioso con iscrizione in bilancio. Su crediti immobilizzati, partecipazioni e altri titoli iscritti in bilancio sono in corso contenziosi con altre aziende sanitarie, con altri enti pubblici o con soggetti privati?	NO	
IF04 – Contenzioso senza iscrizione in bilancio. Esistono partecipazioni o altri titoli non iscritti nello stato patrimoniale perché non riconosciuti come proprietà dell'azienda in seguito a contenziosi in corso con altre aziende sanitarie, con altri enti pubblici o con soggetti privati?	NO	
IF05 – Altro. Esistono altre informazioni che si ritiene necessario fornire per soddisfare la regola generale secondo cui "Se le informazioni richieste da specifiche disposizioni di legge non sono sufficienti a dare una rappresentazione veritiera e corretta, si devono fornire le informazioni complementari necessarie allo scopo" (art 2423 cc)?	NO	



6. Rimanenze

ABA 020	Prodotti farmaceutici ed emoderivati	15.070.494,00	-	142.403.469,00	-	140.547.827,00
ABA 030	Sangue ed emocomponenti					18.926.136,00
ABA 040	Dispositivi medici	1.836.144,00	-	14.716.902,00	-	15.005.315,00
ABA 050	Prodotti dietetici	100.467,00	-	805.670,00	-	778.144,00
ABA 060	Materiali per le profilassi (vaccini)	241.415,00	-	2.910.270,00	-	2.864.526,00
ABA 070	Prodotti chimici	36.478,00	-	7.504.971,00	-	7.322.964,00
ABA 080	Materiali e prodotti per uso veterinario	22.054,00	-	127.278,00	-	142.573,00
ABA 090	Altri beni e prodotti sanitari	6.540,00	-	-	-	6.330,00
ABA 100	Acconti per acquisto di beni e prodotti sanitari	-	-	-	-	-
	RIMANENZE BENI SANITARI	17.316.882,00	-	168.468.569,00	-	166.867.689,00
ABA 120	Prodotti alimentari	17.060,00	-	307.639,00	-	320.775
ABA 130	Materiali di guardaroba, di pulizia e di convivenza in genere	155.965,00	-	66.956,00	-	115.188
ABA 140	Combustibili, carburanti e lubrificanti					
ABA 150	Supporti informatici e cancelleria	667.909,00	-	653.119,00	-	1.130.706
ABA 160	Materiale per la manutenzione	65.847,00	-	21.790,00	-	61.162
ABA 170	Altri beni e prodotti non sanitari	13.754,00	-	11.846,00	-	23.026
ABA 180	Acconti per acquisto di beni e prodotti non sanitari					
	RIMANENZE BENI NON SANITARI	820.686,00	-	1.261.346,00	-	1.650.667

Tab. 11 – Movimentazioni delle rimanenze di beni sanitari e non sanitari

Per quanto riguarda le rimanenze di beni sanitari si è fatto riferimento a quanto comunicato con nota prot. 105796 del 28/05/2015 da parte del Direttore Dipartimento Farmaceutico in cui sono stati riportati in un unico prospetto gli inventari di tutti i magazzino farmaceutici, elaborati dai rispettivi responsabili, presenti in azienda. Sono state altresì contabilizzate le scorte di magazzino dei beni sanitari – prodotti farmaceutici – presenti nel magazzino unico centralizzato della DPC per euro 11.534.243,00 essendo stata l'ASP di Cosenza individuata quale capofila regionale con D.P.G.R. n° 169 del 9 ottobre 2012.

Per quanto riguarda le scorte non sanitarie sono diminuite di euro 389.501,00 in seguito alla politica aziendale di impiegare, ove possibile, risorse presenti in azienda senza ricorrere all'acquisto di nuovi beni.

RIM01 – Svalutazioni.

RIM01 – NO	Nel corso dell'esercizio non sono state effettuate svalutazioni di rimanenze obsolete o a lento rigiro
-------------------	--



Altre informazioni relative alle rimanenze.

Informazione	Caso presente in azienda?		Se sì, illustrare
RIM02 – Gravami. Sulle rimanenze dell'azienda vi sono gravami quali pegni, patti di riservato dominio, pignoramenti ecc?	NO		
RIM03 – Modifiche di classificazione. Nel corso dell'esercizio vi sono stati rilevanti cambiamenti nella classificazione delle voci?	NO		
RIM04 – Valore a prezzi di mercato. Vi è una differenza, positiva e significativa, tra il valore delle rimanenze a prezzi di mercato e la loro valutazione a bilancio?	NO		
RIM05 – Altro. Esistono altre informazioni che si ritiene necessario fornire per soddisfare la regola generale secondo cui "Se le informazioni richieste da specifiche disposizioni di legge non sono sufficienti a dare una rappresentazione veritiera e corretta, si devono fornire le informazioni complementari necessarie allo scopo" (art 2423 cc)?		SI	Si veda relazione sopra riportata.



7. Crediti

Codice	Descrizione	Movimentazioni			
		2013	2014	2015	2016
	CREDITI V/STATO - PARTE CORRENTE				
	Crediti v/Stato per spesa corrente e acconti:				
ABA210	Crediti v/Stato per spesa corrente - integrazione a norma del D.Lvo 58/2000	-	-	-	-
ABA220	Crediti v/Stato per spesa corrente - FSN	-	-	-	-
ABA230	Crediti v/Stato per mobilità attiva extraregionale	-	-	-	-
ABA240	Crediti v/Stato per mobilità attiva internazionale	-	-	-	-
ABA250	Crediti v/Stato per acconto quota fabbisogno sanitario regionale standard	-	-	-	-
ABA260	Crediti v/Stato per finanziamento sanitario aggiuntivo corrente	-	-	-	-
	Crediti v/Stato - altro:	-	-	-	-
ABA270	Crediti v/Stato per spesa corrente - altro	-	-	-	-
	CREDITI V/STATO - INVESTIMENTI	61.930	-	-	61.930
ABA280	Crediti v/Stato per finanziamenti per investimenti:	61.930	-	-	61.930
				
	CREDITI V/STATO - RICERCA				
ABA300	Crediti v/Stato per ricerca corrente - Ministero della Salute	-	-	-	-
ABA310	Crediti v/Stato per ricerca finalizzata - Ministero della Salute	-	-	-	-
ABA320	Crediti v/Stato per ricerca - altre Amministrazioni centrali	-	-	-	-
ABA330	Crediti v/Stato per ricerca - finanziamenti per investimenti	-	-	-	-
ABA340	CREDITI V/PREFETTURE	140.745	52.624	109.486	83.881
	TOTALE CREDITI V/STATO	202.675	52.624	109.486	145.811
	CREDITI V/REGIONE O P.A. PER SPESA CORRENTE	209.623.253	95.599.928	42.751.046	262.372.135
	Crediti v/Regione o P.A. per finanziamento sanitario ordinario corrente:	209.623.253	95.599.928	42.751.046	262.372.135
ABA370	Crediti v/Regione o P.A. per spesa corrente - IRAP				
ABA380	Crediti v/Regione o P.A. per spesa corrente - Addizionale IRPEF				
ABA390	Crediti v/Regione o P.A. per quota FSR	209.623.253	95.599.928	42.751.046	262.372.135
ABA400	Crediti v/Regione o P.A. per mobilità attiva intraregionale				
ABA410	Crediti v/Regione o P.A. per mobilità attiva extraregionale				
ABA420	Crediti v/Regione o P.A. per acconto quota FSR				
ABA430	Crediti v/Regione o P.A. per finanziamento sanitario aggiuntivo corrente LEA				
ABA440	Crediti v/Regione o P.A. per finanziamento sanitario aggiuntivo corrente extra LEA				
ABA450	Crediti v/Regione o P.A. per spesa corrente - altro				
ABA460	CREDITI V/REGIONE O P.A. PER RICERCA:				
	CREDITI V/REGIONE O P.A. PER VERSAMENTI A PATRIMONIO NETTO	57.383.876	111.195.098	38.631.327	129.947.447
ABA480	Crediti v/Regione o P.A. per finanziamenti per investimenti	8.658.196	5.572.312	-	14.228.508
ABA490	Crediti v/Regione o P.A. per incremento fondo dotazioni				
	Crediti v/Regione o P.A. per ripiano perdite:	48.727.480	105.622.786	38.631.327	115.718.939
ABA500	Crediti v/Regione o P.A. per ripiano perdite	48.727.480	105.622.786	38.631.327	115.718.939
ABA510	Crediti v/Regione per copertura debiti al 31/12/2005				
ABA520	Crediti v/Regione o P.A. per ricostituzione risorse da investimenti esercizi precedenti				
	TOTALE CREDITI V/REGIONE O PROVINCIA AUTONOMA	266.906.929	206.795.026	81.382.373	392.319.582

Tab. 12 – Movimentazioni dei crediti (valore nominale) – I parte

Il credito V/Stato per finanziamenti per investimenti pari ad euro 865.882,00 è rappresentato dal credito verso il Ministero dell'Ambiente e della Tutela del Territorio in attuazione al finanziamento del progetto "Il Sole negli Enti Pubblici" nell'ambito del Programma Nazionale per la promozione dell'energia solare. Nel corso dell'anno 2013 l'Azienda ha riscosso euro 803.952,00 e pertanto il credito al 31.12.2014 risulta di euro 61.930,00.



Azienda Sanitaria Provinciale di Cosenza

A seguito del processo di riconciliazione crediti tenutosi con il Dipartimento Tutela della Salute – Settore Economico i Crediti V/Regione al 31/12/2014 ammontano ad euro 392.319.582,00 e sono così composti:

- | | | |
|---|------|-----------------|
| 1. Crediti V/Regione per quota F.S.R | euro | 262.372.135,00; |
| 2. Crediti V/Regione per finanziamenti per investimenti | euro | 14.228.508,00; |
| 3. Crediti V/Regione per Ripiano Perdite | euro | 115.718.939,00; |

I Crediti V/Regione per F.S.R. per spesa corrente, per un importo complessivo di euro 262.372.135,00 sono così composti:

Descrizione	Importo
F.S.R. quota corrente 2009 ed ante	2.156.559
F.S.R. quota corrente anno 2014	22.355.169
F.S.R. quota integrativa (premialità) 2009 e ante	5.948.914
F.S.R. quota integrativa (premialità) anno 2010	31.484.941
F.S.R. quota integrativa (premialità) anno 2011	29.046.580
F.S.R. quota integrativa (premialità) anno 2012	23.663.320
F.S.R. quota integrativa (premialità) anno 2013	24.180.251
F.S.R. quota integrativa (premialità) anno 2014	44.321.803
Obiettivi di PSN anno 2009 e ante	312.916
Obiettivi di PSN anno 2010	14.045.025
Obiettivi di PSN anno 2011	12.122.529
Obiettivi di PSN anno 2012	15.887.025
Obiettivi di PSN anno 2013	15.148.818
Obiettivi di PSN anno 2014	14.887.205
Altre tipologie anno 2011	3.600
Altre tipologie anno 2013	35.000
Altre tipologie anno 2014	6.772.480
Totale	262.372.135

I crediti V/Regione per F.S.R. per edilizia sanitaria, per un importo complessivo di euro 14.228.508,00 sono così composti:

Descrizione	Importo
Finanziamenti Edilizia Sanitaria 2009 e ante	2.106.155
Finanziamenti Edilizia Sanitaria anno 2010	174.659
Finanziamenti Edilizia Sanitaria anno 2013	11.265.172
Finanziamenti Edilizia Sanitaria anno 2014	682.522
Totale	14.228.508



Azienda Sanitaria Provinciale di Cosenza

I crediti V/Regione per F.S.R. per ripiano perdite, per un importo complessivo di euro 115.718.939,00 sono così composti:

Descrizione	Importo
Obiettivi di Piano 2009 e ante	10.210.191
Contributi per ripiano debito pregresso	105.508.748
Totale	115.718.939

La somma di euro 105.508.748,00 è stata erogata dalla Regione Calabria il 30/12/2014 e pertanto non è stato possibile eseguire la reverse di incasso entro il 31/12/2014, quindi la suddetta somma viene riportata nel bilancio al 31/12/2014 come credito V/Regione ed incassata nel 2015 con reverse n° 163 del 16/02/2015.


Per quanto riguarda tutti gli altri crediti (crediti v/comuni, crediti v/aziende sanitarie, crediti v/privati, crediti v/altri soggetti pubblici, altri crediti diversi) nel corso dell'anno 2012 presso la Regione Calabria – Dipartimento Tutela della Salute – Settore Economico è stata avviata un'attività di verifica sulla consistenza delle partite creditorie iscritte nel modello SP anno 2011. Per come riportato nel verbale dell'incontro tenutosi presso il suddetto Dipartimento in data 22/05/2013 sull'esame dei dati dei modelli SP e CE anno 2012 *"la rilevazione dei crediti insussistenti, poiché la ricognizione dei crediti non è stata ancora ultimata potrà essere effettuata solo ed esclusivamente sulla base delle indicazioni che verranno fornite dalla Regione con apposite linee guida e comunque non appena sarà completata l'attività di ricognizione dell'Azienda"*. Alla luce di quanto sopra in fase di redazione del bilancio d'esercizio 2014 non sono state effettuate rilevazioni contabili sulle partite creditorie presenti nel bilancio al 31/12/2011.

I crediti V/Comuni hanno fatto registrare un incremento di circa 16 mila euro (+13,8%).

I crediti v/Aziende Sanitarie Pubbliche hanno registrato un incremento di euro 46.053,00 (+2,7%).

Il credito V/Erario è rappresentato dalla prima parte del lavoro svolto dalla società Kibernetes s.r.l. relativamente al recupero fiscale IVA. Il credito IVA 2013 riferito all'anno fiscale 2012 risulta dalla dichiarazione IVA inoltrata presso l'Agenzia delle Entrate prot. 13122012355325802 – 000002 del 20.12.2013. L'importo di euro 2.464.466,00 è dato dalla differenza tra il credito al 31/12/2013 di euro 2.601.570,00 e le compensazioni per versamento IVA eseguite durante l'esercizio 2014 pari ad euro 137.104,00.

I crediti V/Altri hanno fatto registrare un decremento netto di euro 9.444.230,00 (-22,7%). Si fa presente che all'interno della voce crediti V/Altri è presente il credito V/ADIFIN per euro 4.319.144,00. In merito a tale credito l'Azienda ha in corso un procedimento giudiziario finalizzato al recupero della suddetta somma.



Azienda Sanitaria Provinciale di Cosenza

ABA530	CREDITI V/COMUNI	113.018	32.131	16.481	128.668
	CREDITI V/AZIENDE SANITARIE PUBBLICHE DELLA REGIONE	1.065.551	66.527	155.950	976.128
ABA560	Crediti v/Aziende sanitarie pubbliche della Regione - mobilità	-	-	-	-
ABA570	Crediti v/Aziende sanitarie pubbliche della Regione - mobilità non in compensazione	-	-	-	-
ABA580	Crediti v/Aziende sanitarie pubbliche della Regione - altre prestazioni	1.065.551	66.527	155.950	976.128
ABA590	Acconto quota FSR da distribuire	-	-	-	-
ABA600	CREDITI V/AZIENDE SANITARIE PUBBLICHE FUORI REGIONE	609.502	144.426	8.950	744.978
	TOTALE CREDITI V/AZIENDE SANITARIE PUBBLICHE	1.675.053	210.953	164.900	1.721.106
	CREDITI V/SOCIETA' PARTECIPATE E/O ENTI DIPENDENTI				
ABA620	Crediti v/enti regionali:				
ABA630	Crediti v/sperimentazioni gestionali:				
ABA640	Crediti v/altre partecipate:				
ABA650	CREDITI V/ERARIO	2.001.570	-	137.104	2.464.466
	Credito IVA	2.601.570		137.104	2.464.466
	CREDITI V/ALTRI	41.532.936	22.396.455	31.840.695	32.108.706
ABA670	Crediti v/clienti privati	1.905.578	682.639	546.357	2.041.860
ABA680	Crediti v/gestioni liquidatorie	-	-	-	-
ABA690	Crediti v/altri soggetti pubblici	424.983	45.650	189.163	281.470
ABA700	Crediti v/altri soggetti pubblici per ricerca	-	-	-	-
ABA710	Altri crediti diversi	39.222.375	21.668.176	31.105.175	29.785.376

Tab. 13 – Movimentazioni dei crediti (valore nominale) – Il parte



Azienda Sanitaria Provinciale di Cosenza

CODICE MOD. SP	FONDO SVALUTAZIONE CREDITI	Fondo svalutazione risorsa	Accantonamenti	Utilizzi	Fondo svalutazione finale
	CREDITI V/ STATO - PARTE CORRENTE				
	Crediti v/ Stato per spesa corrente e acconti:				
ABA210	Crediti v/ Stato per spesa corrente - integrazione a norma del D.Lvo 56/2000				
ABA220	Crediti v/ Stato per spesa corrente - FSN				
ABA230	Crediti v/ Stato per mobilità attiva extraregionale				
ABA240	Crediti v/ Stato per mobilità attiva internazionale				
ABA250	Crediti v/ Stato per acconto quota fabbisogno sanitario regionale standard				
ABA260	Crediti v/ Stato per finanziamento sanitario aggiuntivo corrente				
	Crediti v/ Stato - altro:				
ABA270	Crediti v/ Stato per spesa corrente - altro				
	CREDITI V/ STATO - INVESTIMENTI				
ABA280	Crediti v/ Stato per finanziamenti per investimenti:				
				
				
	CREDITI V/ STATO - RICERCA				
ABA300	Crediti v/ Stato per ricerca corrente - Ministero della Salute				
ABA310	Crediti v/ Stato per ricerca finalizzata - Ministero della Salute				
ABA320	Crediti v/ Stato per ricerca - altre Amministrazioni centrali				
ABA330	Crediti v/ Stato per ricerca - finanziamenti per investimenti				
ABA340	CREDITI V/ PREFETTURE				
	TOTALE CREDITI V/ STATO				
	CREDITI V/ REGIONE O P.A. PER SPESA CORRENTE				
	Crediti v/ Regione o P.A. per finanziamento sanitario ordinario corrente:				
ABA370	Crediti v/ Regione o P.A. per spesa corrente - IRAP				
ABA380	Crediti v/ Regione o P.A. per spesa corrente - Addizionale IRPEF				
ABA390	Crediti v/ Regione o P.A. per quota FSR				
ABA400	Crediti v/ Regione o P.A. per mobilità attiva intraregionale				
ABA410	Crediti v/ Regione o P.A. per mobilità attiva extraregionale				
ABA420	Crediti v/ Regione o P.A. per acconto quota FSR				
ABA430	Crediti v/ Regione o P.A. per finanziamento sanitario aggiuntivo corrente LEA				
ABA440	Crediti v/ Regione o P.A. per finanziamento sanitario aggiuntivo corrente extra LEA				
ABA450	Crediti v/ Regione o P.A. per spesa corrente - altro				
ABA460	CREDITI V/ REGIONE O P.A. PER RICERCA:				
				
				
	CREDITI V/ REGIONE O P.A. PER VERSAMENTI A PATRIMONIO NETTO				
ABA480	Crediti v/ Regione o P.A. per finanziamenti per investimenti				
ABA490	Crediti v/ Regione o P.A. per incremento fondo dotazione				
	Crediti v/ Regione o P.A. per ripiano perdite:				
ABA500	Crediti v/ Regione o P.A. per ripiano perdite				
ABA510	Crediti v/ Regione per copertura debiti al 31/12/2005				
ABA520	Crediti v/ Regione o P.A. per ricostituzione risorse da investimenti esercizi precedenti				
	TOTALE CREDITI V/ REGIONE O PROVINCIA AUTONOMA				

Tab. 14 – Movimentazioni del fondo svalutazione crediti – I parte

Non si è provveduto a costituire un fondo svalutazione crediti V/Stato e Regione in quanto trattasi di crediti certi, liquidi ed esigibili. I crediti V/Regione sono stati riconciliati c/o Regione Calabria – Dipartimento Tutela della Salute – Settore Economico Finanziario.



Azienda Sanitaria Provinciale di Cosenza

CODICE MOD. SP	FONDO SVALUTAZIONE CREDITI	Fondo svalutazione iniziale	Accantonamenti	Utilizzi	Fondo svalutazione finale
ABA630	CREDITI V/ COMUNI				
				
				
	CREDITI V/ AZIENDE SANITARIE PUBBLICHE DELLA REGIONE				
ABA660	Crediti v/ Aziende sanitarie pubbliche della Regione - mobilità in compensazione				
ABA670	Crediti v/ Aziende sanitarie pubbliche della Regione - mobilità non in compensazione				
ABA680	Crediti v/ Aziende sanitarie pubbliche della Regione - altre prestazioni				
ABA690	Acconto quota FSR da distribuire				
ABA600	CREDITI V/ AZIENDE SANITARIE PUBBLICHE FUORI REGIONE				
	TOTALE CREDITI V/ AZIENDE SANITARIE PUBBLICHE				
	CREDITI V/ SOCIETA' PARTECIPATE E/O ENTI DIPENDENTI				
ABA620	Crediti v/ enti regionali:				
				
				
ABA630	Crediti v/ sperimentazioni gestionali:				
				
				
ABA640	Crediti v/ altre partecipate:				
				
				
ABA660	CREDITI V/ ERARIO				
				
				
	CREDITI V/ ALTRI				
ABA670	Crediti v/ clienti privati				
ABA680	Crediti v/ gestioni liquidatorie				
				
				
ABA690	Crediti v/ altri soggetti pubblici				
				
				
ABA700	Crediti v/ altri soggetti pubblici per ricerca				
				
				
ABA710	Altri crediti diversi				
				
				

Tab. 15 – Movimentazioni del fondo svalutazione crediti – Il parte

Non si è provveduto alla costituzione di un apposito fondo svalutazione crediti in quanto per i crediti insussistenti aventi data di formazione 2007 ed ante, nel corso dell'anno 2012 presso la Regione Calabria – Dipartimento Tutela della Salute – Settore Economico è stata avviata un'attività di verifica sulla consistenza delle partite creditorie iscritte nel modello SP anno 2011 e si resta in attesa di apposite linee guide sul loro trattamento contabile. Per i crediti, invece, aventi data di formazione successiva al 2007 l'Azienda ritiene che non vi sia svalutazione e che gli stessi saranno riscossi.



Azienda Sanitaria Provinciale di Cosenza

	CREDITI V/STATO - PARTE CORRENTE					
	Crediti v/Stato per spesa corrente e acconti:					
ABA210	Crediti v/Stato per spesa corrente - Integrazione a norma del D.Lvo 56/2000					
ABA220	Crediti v/Stato per spesa corrente - FSN					
ABA230	Crediti v/Stato per mobilità attiva extraregionale					
ABA240	Crediti v/Stato per mobilità attiva internazionale					
ABA250	Crediti v/Stato per acconto quota fabbisogno sanitario regionale standard					
ABA260	Crediti v/Stato per finanziamento sanitario aggiuntivo corrente					
	Crediti v/Stato - altro:					
ABA270	Crediti v/Stato per spesa corrente - altro					
	CREDITI V/STATO - INVESTIMENTI			61.930		
ABA280	Crediti v/Stato per finanziamenti per investimenti:			61.930		
	CREDITI V/STATO - RICERCA					
ABA300	Crediti v/Stato per ricerca corrente - Ministero della Salute					
ABA310	Crediti v/Stato per ricerca finalizzata - Ministero della Salute					
ABA320	Crediti v/Stato per ricerca - altre Amministrazioni centrali					
ABA330	Crediti v/Stato per ricerca - finanziamenti per investimenti					
ABA340	CREDITI V/PREFETTURE				31.257	52.624
	TOTALE CREDITI V/STATO			61.930	31.257	52.624
	CREDITI V/REGIONE O P.A. PER SPESA CORRENTE	53.948.355	41.172.709	39.550.345	39.364.069	88.336.657
	Crediti v/Regione o P.A. per finanziamento sanitario ordinario corrente:					
ABA370	Crediti v/Regione o P.A. per spesa corrente - IRAP					
ABA380	Crediti v/Regione o P.A. per spesa corrente - Addizionale IRPEF					
ABA390	Crediti v/Regione o P.A. per quota FSR	53.948.355	41.172.709	39.550.345	39.364.069	88.336.657
ABA400	Crediti v/Regione o P.A. per mobilità attiva intraregionale					
ABA410	Crediti v/Regione o P.A. per mobilità attiva extraregionale					
ABA420	Crediti v/Regione o P.A. per acconto quota FSR					
ABA430	Crediti v/Regione o P.A. per finanziamento sanitario aggiuntivo corrente LEA					
ABA440	Crediti v/Regione o P.A. per finanziamento sanitario aggiuntivo corrente extra LEA					
ABA450	Crediti v/Regione o P.A. per spesa corrente - altro					
ABA460	CREDITI V/REGIONE O P.A. PER RICERCA:					
					
	CREDITI V/REGIONE O P.A. PER VERSAMENTI A PATRIMONIO NETTO	117.969.753	11.265.172	-	-	682.522
ABA480	Crediti v/Regione o P.A. per finanziamenti per investimenti	2.280.814	11.265.172	-	-	682.522
ABA490	Crediti v/Regione o P.A. per incremento fondo dotazione					
	Crediti v/Regione o P.A. per ripiano perdite:					
ABA500	Crediti v/Regione o P.A. per ripiano perdite	115.718.939	-	-	-	-
ABA510	Crediti v/Regione per copertura debiti al 31/12/2005	115.718.939				
ABA520	Crediti v/Regione o P.A. per ricostituzione risorse da investimenti esercizi precedenti					
	TOTALE CREDITI V/REGIONE O PROVINCIA AUTONOMA	171.948.108	52.437.881	39.550.345	39.364.069	89.019.179

Tab. 16 – Valore nominale dei crediti distinti per anno di formazione – I parte



Azienda Sanitaria Provinciale di Cosenza

ABA530	CREDITI V/COMUNI		10.861	45.351	40.328	32.131
	CREDITI V/AZIENDE SANITARIE PUBBLICHE DELLA REGIONE	792.845	35.420	796	80.540	66.527
ABA560	Crediti v/Aziende sanitarie pubbliche della Regione - mobilità					
ABA570	Crediti v/Aziende sanitarie pubbliche della Regione - mobilità					
ABA590	Crediti v/Aziende sanitarie pubbliche della Regione - altre prestazioni	792.845	35.420	796	80.540	66.527
ABA600	Acconto quota FSR da distribuire					
ABA600	CREDITI V/AZIENDE SANITARIE PUBBLICHE FUORI REGIONE	7.450	11.320	5.432	576.350	144.426
	TOTALE CREDITI V/AZIENDE SANITARIE PUBBLICHE	800.295	46.740	6.228	656.890	210.953
	CREDITI V/SOCIETA' PARTECIPATE E/O ENTI DIPENDENTI					
ABA620	Crediti v/enti regionali:					
ABA630	Crediti v/operimentazioni gestionali:					
ABA640	Crediti v/altre partecipate:					
ABA650	CREDITI V/ERARIO				2.464.466	
	Iva a Credito				2.464.466	
	CREDITI V/ALTRI	6.199.288	989.236	1.207.912	1.315.805	22.396.465
ABA670	Crediti v/clienti privati	499.741	123.456	185.670	550.354	682.639
ABA680	Crediti v/gestioni liquidatorie					
ABA690	Crediti v/altri soggetti pubblici	28.567	-	145.678	61.575	45.650
ABA700	Crediti v/altri soggetti pubblici per ricerca					
ABA710	Altri crediti diversi	5.670.980	865.780	876.564	703.876	21.668.176

Tab. 17 – Valore nominale dei crediti distinti per anno di formazione – Il parte



Azienda Sanitaria Provinciale di Cosenza

		CREDITI V/REGIONE O P.A. PER SPESA CORRENTE	
		2005	2006
	CREDITI V/STATO - PARTE CORRENTE		
	Crediti v/Stato per spesa corrente e acconti:		
ABA210	Crediti v/Stato per spesa corrente - Integrazioni a norma del D.Lvo 56/2000		
ABA220	Crediti v/Stato per spesa corrente - FSN		
ABA230	Crediti v/Stato per mobilità attiva extraregionale		
ABA240	Crediti v/Stato per mobilità attiva internazionale		
ABA250	Crediti v/Stato per acconto quota fabbisogno sanitario regionale standard		
ABA260	Crediti v/Stato per finanziamento sanitario aggiuntivo corrente		
	Crediti v/Stato - altro:		
ABA270	Crediti v/Stato per spesa corrente - altro		
	CREDITI V/STATO - INVESTIMENTI	61.930	
ABA280	Crediti v/Stato per finanziamenti per investimenti:	61.930	
		
	CREDITI V/STATO - RICERCA		
ABA300	Crediti v/Stato per ricerca corrente - Ministero della Salute		
ABA310	Crediti v/Stato per ricerca finalizzata - Ministero della Salute		
ABA320	Crediti v/Stato per ricerca - altre Amministrazioni centrali		
ABA330	Crediti v/Stato per ricerca - finanziamenti per investimenti		
ABA340	CREDITI V/PREFETTURE	83.881	
	TOTALE CREDITI V/STATO	145.811	
	CREDITI V/REGIONE O P.A. PER SPESA CORRENTE	262.372.135	
	Crediti v/Regione o P.A. per finanziamento sanitario ordinario corrente:	262.372.135	
ABA370	Crediti v/Regione o P.A. per spesa corrente - IRAP		
ABA380	Crediti v/Regione o P.A. per spesa corrente - Addizionale IRPEF		
ABA390	Crediti v/Regione o P.A. per quota FSR	262.372.135	
ABA400	Crediti v/Regione o P.A. per mobilità attiva intraregionale		
ABA410	Crediti v/Regione o P.A. per mobilità attiva extraregionale		
ABA420	Crediti v/Regione o P.A. per acconto quota FSR		
ABA430	Crediti v/Regione o P.A. per finanziamento sanitario aggiuntivo corrente LEA		
ABA440	Crediti v/Regione o P.A. per finanziamento sanitario aggiuntivo corrente extra LEA		
ABA450	Crediti v/Regione o P.A. per spesa corrente - altro		
ABA460	CREDITI V/REGIONE O P.A. PER RICERCA:		
		
		
	CREDITI V/REGIONE O P.A. PER VERSAMENTI A PATRIMONIO NETTO	129.947.447	
ABA480	Crediti v/Regione o P.A. per finanziamenti per investimenti	14.228.508	
ABA490	Crediti v/Regione o P.A. per incremento fondo dotazione		
	Crediti v/Regione o P.A. per ripiano perdite:		
ABA500	Crediti v/Regione o P.A. per ripiano perdite	115.718.939	
ABA510	Crediti v/Regione per copertura debiti al 31/12/2005		
ABA520	Crediti v/Regione o P.A. per ricostituzione risorse da investimenti esercizi precedenti		
	TOTALE CREDITI V/REGIONE O PROVINCIA AUTONOMA	392.319.582	

Tab. 18 – Valore netto dei crediti per anno di scadenza – I parte

Si riporta il valore netto dei crediti V/Stato e V/Regione distinti per scadenza. Tutti i crediti hanno scadenza entro 12 mesi.



Azienda Sanitaria Provinciale di Cosenza

CREDITI		VALORE NETTO DEI CREDITI PER ANNO DI SCADENZA		
CODICE	DESCRIZIONE	CREDITI	VALORE NETTO	VALORE NETTO
ABA530	CREDITI V/COMUNI		128.688	
	CREDITI V/AZIENDE SANITARIE PUBBLICHE DELLA REGIONE			
ABA560	Crediti v/Aziende sanitarie pubbliche della Regione - mobilità			
ABA570	Crediti v/Aziende sanitarie pubbliche della Regione - mobilità in compensazione			
ABA580	Crediti v/Aziende sanitarie pubbliche della Regione - altre prestazioni		976.128	
ABA590	Acconto quota FSR da distribuire			
ABA600	CREDITI V/AZIENDE SANITARIE PUBBLICHE FUORI REGIONE		744.978	
	TOTALE CREDITI V/AZIENDE SANITARIE PUBBLICHE		1.721.106	
	CREDITI V/SOCIETA' PARTECIPATE E/O ENTI DIPENDENTI			
ABA620	Crediti v/enti regionali:			
ABA630	Crediti v/sperimentazioni gestionali:			
ABA640	Crediti v/altre partecipate:			
ABA650	CREDITI V/ERARIO		2.464.466	
			
	CREDITI V/ALTRI		32.108.706	
ABA670	Crediti v/clienti privati		2.041.860	
ABA680	Crediti v/gestioni liquidatorie			
			
ABA690	Crediti v/altri soggetti pubblici		281.470	
			
ABA700	Crediti v/altri soggetti pubblici per ricerca			
			
ABA710	Altri crediti diversi		29.785.376	

Tab. 19 – Valore netto dei crediti per anno di scadenza – Il parte

ASP	VALORE NETTO DEI CREDITI PER ANNO DI SCADENZA
DESCRIZIONE	VALORE NETTO
ASP CROTONE	320.772
ASP CATANZARO	103.693
ASP VIBO VALENTIA	51.967
ASP REGGIO CALABRIA	48
A.O. COSENZA	473.974
A.O. PUGLIESE CIACCIO	8.669
A.O. MATER DOMINI	1.405
A.O. BIANCHI - MELACRINO - MORELLI	15.600

Tab. 20 – Dettaglio crediti intraregionali per mobilità (in compensazione e non) e per altre prestazioni



Conto	Descrizione	Fonte di finanziamento	Importo	Importo	Importo	Importo	Importo
ABA290	Crediti v/Stato per finanziamenti per investimenti installazione impianti Solari Termici	Decreto Ministero Ambiente 569/20	865.862,00	803.592,00	62.290,00	-	62.290,00
ABA480	Crediti v/Regione o Provincia Autonoma per finanziamenti per investimenti Edilizia sanitaria	Comunicazione Dipartimento	8.656.196,00	-	8.656.196,00	5.572.312,00	14.228.508,00
ABA490	Crediti v/Regione o Provincia Autonoma per incremento fondo dotazione Inserire dettaglio						
ABA500	Crediti v/Regione o Provincia Autonoma per ripiano perdite Ripiano perdite	Comunicazione Dipartimento	48.727.490,00	-	48.727.490,00	105622766	38631327
ABA510	Crediti v/Regione per copertura debiti al 31/12/2005 Inserire dettaglio						
ABA520	Crediti v/Regione o Provincia Autonoma per ricostituzione risorse da investimenti esercizi precedenti Inserire dettaglio						

Tab. 21 – Dettagli crediti per incrementi di patrimonio netto

CRED01 – Svalutazione crediti iscritti nell'attivo circolante.

CRED01	–	Nel corso dell'esercizio non sono state effettuate svalutazioni di crediti iscritti nell'attivo circolante.
NO		

Altre informazioni relative ai crediti.

Informazione	Caso presente in azienda?	Se sì, illustrare
CRED02 – Gravami. Sui crediti dell'azienda vi sono gravami quali pignoramenti ecc?	NO	
CRED03 – Cartolarizzazioni. L'azienda ha in atto operazioni di cartolarizzazione dei crediti?	NO	
CRED04 – Altro. Esistono altre informazioni che si ritiene necessario fornire per soddisfare la regola generale secondo cui "Se le informazioni richieste da specifiche disposizioni di legge non sono sufficienti a dare una rappresentazione veritiera e corretta, si devono fornire le informazioni complementari necessarie allo scopo" (art 2423 cc)?	NO	



8. Attività finanziarie che non costituiscono immobilizzazioni

L'Azienda non possiede attività finanziarie che non costituiscono immobilizzazioni.

ATTIVITÀ FINANZIARIE CHE NON COSTITUISCONO IMMOBILIZZAZIONI	Data inizio	BILANCIO PRECEDENTE			MOVIMENTI DELL'ESERCIZIO					Valore finale
		Partecipazioni	Impieghi	Valore iniziale	Dividendi (Rendite) Partecipazioni	Acquisizioni	Ammortamenti	Ammissioni	Cessioni (Riprese) Partecipazioni	
Partecipazioni in imprese controllate										
Partecipazioni in imprese collegate										
Partecipazioni in altre imprese										
Altri titoli che non costituiscono immobilizzazioni										
TOTALE ATTIVITÀ FINANZIARIE CHE NON COSTITUISCONO IMMOBILIZZAZIONI										

Tab. 22 – Movimentazioni delle attività finanziarie che non costituiscono immobilizzazioni

BILANCIO PARTECIPAZIONI CHE NON COSTITUISCONO IMMOBILIZZAZIONI	Stato	Forma giuridica	Capitale	% capitale posseduto	Partecipazione nella gestione (Rendite)	Totale Attivo	Risultato di esercizio	% di possesso	Valore nominale (capitale)
Partecipazioni in imprese controllate:									
...									
Partecipazioni in imprese collegate:									
...									
Partecipazioni in altre imprese:									
...									

Tab. 23 – Elenco e informativa delle partecipazioni che non costituiscono immobilizzazioni

DETTAGLI ATTIVITÀ FINANZIARIE CHE NON COSTITUISCONO IMMOBILIZZAZIONI	Data inizio	BILANCIO PRECEDENTE			MOVIMENTI DELL'ESERCIZIO					Valore finale
		Partecipazioni	Impieghi	Valore iniziale	Dividendi (Rendite) Partecipazioni	Acquisizioni	Ammortamenti	Ammissioni	Cessioni (Riprese) Partecipazioni	
Partecipazioni in imprese controllate:										
...										
Partecipazioni in imprese collegate:										
...										
Partecipazioni in altre imprese:										
...										
Altri titoli (diversi dalle partecipazioni)										
...										

Tab. 24 – Dettagli e movimentazioni delle attività finanziarie che non costituiscono immobilizzazioni



Altre informazioni relative alle attività finanziarie che non costituiscono immobilizzazioni

Informazione	Caso presente in azienda?		Se sì, illustrare
AF01 – Gravami. Sulle attività finanziarie che non costituiscono immobilizzazioni vi sono gravami quali pegni, pignoramenti ecc?	NO		
AF02 – Contenzioso con iscrizione in bilancio. Sulle attività finanziarie che non costituiscono immobilizzazioni iscritte in bilancio sono in corso contenziosi con altre aziende sanitarie, con altri enti pubblici o con soggetti privati?	NO		
AF03 – Contenzioso senza iscrizione in bilancio. Esistono attività finanziarie che non costituiscono immobilizzazioni non iscritte nello stato patrimoniale perché non riconosciute come proprietà dell'azienda in seguito a contenziosi in corso con altre aziende sanitarie, con altri enti pubblici o con soggetti privati?	NO		
AF04 – Altro. Esistono altre informazioni che si ritiene necessario fornire per soddisfare la regola generale secondo cui "Se le informazioni richieste da specifiche disposizioni di legge non sono sufficienti a dare una rappresentazione veritiera e corretta, si devono fornire le informazioni complementari necessarie allo scopo" (art 2423 cc)?	NO		



9. Disponibilità liquide

		2013	2014	2015	2016
ABA760	Cassa	16.431	205.875	196.804	25.502
ABA770	Istituto Tesoriere	-	98.846.383	-	98.846.383
ABA780	Tesoreria Unica	-	-	-	-
ABA790	Conto corrente postale	6.304.255	1.683.434	2.315.083	5.672.606

Tab. 25 – Movimentazioni delle disponibilità liquide

Il saldo di cassa dell'Istituto Tesoriere risulta positivo per euro 98.846.383,00 asieguito delle rimesse straordinarie ricevute dalla Regione.

Saldo di cassa	
Descrizione	Importo
Saldo di Cassa 31/12/2013	- 96.111.765,96
Pagamenti 2014	- 1.085.279.574,95
Incassi 2014	1.280.237.723,96
Saldo di Cassa 31/12/2014	98.846.383,05

I conti correnti postali hanno avuto un decremento di euro 2.315.083,00 per effetto delle assegnazioni fatte dal Giudice in merito a somme pignorate, negli esercizi precedenti, da parte di fornitori di beni e servizi per ritardato pagamento.

DL01 – Fondi vincolati.

DL01 – NO	Le disponibilità liquide non comprendono fondi vincolati.
------------------	---

Altre informazioni relative alle disponibilità liquide.

Informazione	Caso presente in azienda?		Se sì, illustrare
DL02 – Gravami. Sulle disponibilità liquide dell'azienda vi sono gravami quali pignoramenti ecc?		SI	Pignoramenti da parte di fornitori di Beni e Servizi per mancato pagamento
DL03 – Altro. Esistono altre informazioni che si ritiene necessario fornire per soddisfare la regola generale secondo cui "Se le informazioni richieste da specifiche disposizioni di legge non sono sufficienti a dare una rappresentazione veritiera e corretta, si devono fornire le informazioni complementari necessarie allo scopo" (art 2423 cc)?	NO		



10. Ratei e risconti attivi

CODICE MOD. CE	RATEI ATTIVI	Importo	di cui oltre 12 mesi
	DETTAGLIO A LIVELLO DI CODICE DI RICAVO CE		
...			
...			

Tab. 26 – Ratei attivi – Dettaglio a livello di ricavo (codice CE)

Non sono presenti ratei attivi

CODICE MOD. CE	RISCONTI ATTIVI	Importo	di cui oltre 12 mesi
	DETTAGLIO A LIVELLO DI CODICE DI COSTO CE		
BA1690	Premi di assicurazione	3.006.557,00	-
BA1690	Fitti Passivi	2.570,00	

Tab. 27 – Risconti attivi – Dettaglio a livello di costo (codice CE)

I risconti attivi si riferiscono a premi di assicurazione e fitti passivi.

Altre informazioni relative a ratei e risconti attivi.

Informazione	Caso presente in azienda?	Se sì, illustrare
RR01 – Esistono altre informazioni che si ritiene necessario fornire per soddisfare la regola generale secondo cui "Se le informazioni richieste da specifiche disposizioni di legge non sono sufficienti a dare una rappresentazione veritiera e corretta, si devono fornire le informazioni complementari necessarie allo scopo" (art 2423 cc)?	NO	



11. Patrimonio netto

PAAG00	FONDO DI DOTAZIONE	73.626.427,00	-	-	-	-	73.626.427,00
PAAD10	FINANZIAMENTI PER INVESTIMENTI:	28.488.288	-	5.672.312	4.083.364	5.416.361	34.403.688
PAAD20	Finanziamenti per beni di prima dotazione	-	-	-	-	-	-
PAAD30	Finanziamenti da Stato per investimenti	665.562	358.994	-	179.497	-	327.361
PAAD40	Finanziamenti da Stato per investimenti - ex art. 20 legge 67/88	-	-	-	-	-	-
PAAD50	Finanziamenti da Stato per investimenti - ricerca	-	-	-	-	-	-
PAAD60	Finanziamenti da Stato per investimenti - altro	665.562	358.994	-	179.497	-	327.361
PAAD70	Finanziamenti da Regione per investimenti	26.632.407	1.489.136	5.572.312	2.365.434	-	30.330.149
PAAD80	Finanziamenti da altri soggetti pubblici per investimenti	-	-	-	-	-	-
PAAD90	Finanziamenti per investimenti da rettifica contributi in conto esercizio	-	1.848.130	-	1.518.433	5.416.361	5.748.058
PAA100	RISERVE DA DONAZIONI E LASCIATI VINCOLATI AD INVESTIMENTI	-	-	-	-	-	-
PAA110	ALTRE RISERVE:	-	-	-	-	-	-
PAA120	Riserve da rivalutazioni	-	-	-	-	-	-
PAA130	Riserve da plusvalenze da reinvestire	-	-	-	-	-	-
PAA140	Contributi da reinvestire	-	-	-	-	-	-
PAA150	Riserve da utili di esercizio destinati ad investimenti	-	-	-	-	-	-
PAA160	Riserve diverse	-	-	-	-	-	-
PAA170	CONTRIBUTI PER PIANO PERCITE:	442.898.334	-	324.743.042	-	56.141.818	623.681.374
PAA180	Contributi per copertura debiti al 31/12/2005	20.327.196,00	-	246.978.638,00	-	56.141.818,00	323.447.792
PAA190	Contributi per ricostruzione risorse da investimenti esercizi precedenti	-	-	-	-	-	-
PAA200	Altro	422.069.195,00	-	77.764.423,00	-	-	500.433.618
PAA210	UTILI (PERDITE) PORTATI A NUOVO	967.671.234	34.808.301	-	-	-	902.879.536
PAA220	UTILE (PERDITA) D'ESERCIZIO	34.808.301,00	34.808.301	-	-	27.265.842	97.282.444
	TOTALE PATRIMONIO NETTO	366.278.426	-	330.316.374	4.083.364	61.668.279	4.249.022

Tab. 28 – Consistenza, movimentazioni e utilizzazioni delle poste di patrimonio netto

Il Fondo di Dotazione non ha subito variazioni rispetto all'esercizio precedente.

“Finanziamenti da Stato per investimenti” – L'importo di euro 358.994,00 rappresenta il giroconto dei costi capitalizzati negli esercizi 2012 – 2013, per euro 179.497 cadauno, imputati sul conto “Finanziamenti da Regione per investimenti” al conto “Finanziamenti da Stato per investimenti – altro”. Tale finanziamento si riferisce al progetto “Il Sole negli Enti Pubblici” nell'ambito del Programma Nazionale per la promozione dell'energia solare. L'importo di euro 179.497,00 rappresenta la quota imputata all'esercizio dei finanziamenti dallo Stato. Al 31/12/2014 la consistenza finale del suddetto finanziamento risulta di euro 327.391,00.

“Finanziamenti da Regione per investimenti” – L'importo di euro 1.489.136,00 rappresenta il giroconto della differenza tra la rettifica dei contributi in conto esercizio (anni 2012 – 2013) pari ad euro 2.902.357,00 e la quota imputata all'esercizio dei finanziamenti da Regione pari ad euro 1.413.221,00. L'importo di euro 5.572.312,00 – assegnazioni nel corso dell'esercizio è così composto:

- Impegno Spesa - CdS San Marco euro 4.889.789,00;
- Impegno Spesa per la riconversione di strutture EP sanitarie extraospedaliere per superamento ospedali psichiatrici per euro 682.522,00

L'importo di euro 2.385.434,00 rappresenta la sterilizzazione degli ammortamenti dei fabbricati. La consistenza finale dei Finanziamenti da regione per investimenti risulta essere al 31/12/2014 di euro 30.330.149,00.

“Finanziamenti per investimenti da rettifica contributi in conto esercizio – L'importo di euro 1.848.130,00 rappresenta il giroconto della differenza tra i contributi in conto esercizio (anni 2012 – 2013) pari ad euro 2.902.357,00 e la sterilizzazione dei cespiti (anni 2012 – 2013) per euro 1.054.227,00. L'importo di euro 1.518.433,00 rappresenta la sterilizzazione degli ammortamenti relativamente agli investimenti avvenuti con contributi in c/esercizio per come di seguito riportato:

- Anno 2012 euro 253.426,00;



Azienda Sanitaria Provinciale di Cosenza

- Anno 2013 euro 547.375,00;
- Anno 2014 euro 717.632,00;

L'importo di euro 5.416.361,00 rappresenta la contropartita della rettifica dei contributi in conto esercizio per destinazione ad investimenti ed è così composta:

- Rettifica Investimenti Anno 2012 euro 683.122,00;
- Rettifica Investimenti Anno 2013 euro 1.536.092,00;
- Rettifica Investimenti Anno 2014 euro 3.197.147,00;

Relativamente ai **Contributi per Ripiano Perdite** si specifica quanto segue:

L'importo di euro **246.978.639,00** è così composto:

- Spese per la copertura del disavanzo sanitario (DGR 396/2013) euro 105.508.749;
- Spese per la copertura del debito sanitario a tutto il 31/12/2010 euro 62.222.531;
- Spesa per copertura debito sanitario a seguito riconciliazione euro 79.213.082;
- Pagamento debito pregresso tramite funzionario delegato 34.277,00;

L'importo di euro **56.141.918,00** si riferisce ai trasferimenti di risorse fatti dal funzionario delegato per il pagamento dei debiti sanitari pregressi contratti dalle Aziende del Servizio Sanitario Regionale ed è così composto:

- Trasferimenti al netto di crediti V/Regione(48.253.744,00 – 2.380.869) euro 45.872.876;
- Pagamenti fatti direttamente dal funzionario delegato euro 10.155.005;
- Integrazione fondi per OBP 2007 euro 114.037

L'importo di euro **77.764.423,87** risulta così composto:

- Spese per la copertura dei disavanzi di gestione in materia di spesa sanitaria la cui copertura finanziaria è assicurata con i provvedimenti tributari assunti in materia di addizionale IRPEF (art. 1 della L.R. n°30/2002) per euro 56.330.801,00;
- Misure per il ripiano dei disavanzi di gestione delle aziende del SSR. – periodo 2008 – 2010 – Liquidazione di spesa saldo fiscalità 2012 per euro 21.433.623,87;

La voce **Utili/Perdite portate a nuovo** riporta il giroconto della perdita di esercizio anno 2013 pari ad euro 34.808.301,00.

La voce **Perdita di esercizio** è passata da euro 34.808.301,00 ad euro 27.265.842,00 con una riduzione di euro 7.542.459,00 (-21,7%).



PN01 – Donazioni e lasciti vincolati ad investimenti

PN01 – NO	Nell'esercizio non sono state rilevate donazioni e lasciti vincolati ad investimenti.
------------------	---

PN02 – Fondo di dotazione

PN02 – NO	Il fondo di dotazione non ha subito variazioni rispetto all'esercizio precedente.
------------------	---

Altre informazioni relative al patrimonio netto

Informazione	Caso presente in azienda?		Se sì, illustrare
PN03 – Altro. Esistono altre informazioni che si ritiene necessario fornire per soddisfare la regola generale secondo cui "Se le informazioni richieste da specifiche disposizioni di legge non sono sufficienti a dare una rappresentazione veritiera e corretta, si devono fornire le informazioni complementari necessarie allo scopo" (art 2423 cc)?	NO		



12. Fondi per rischi e oneri

FONDI PER IMPOSTE, ANCHE DIFFERITE					
FONDI PER RISCHI:					
Fondo rischi per cause civili e oneri processuali	14.890.534	12.500.000	-	9.869.901	17.820.633
Fondo rischi per contenzioso personale dipendente	7.881.133	10.000.000	-	6.912.489	10.968.644
Fondo rischi per copertura diretta dei rischi (autoassicurazione)	1.809.401	1.000.000	-	1.516.658	1.392.743
Fondo rischi per copertura diretta dei rischi (autoassicurazione)	4.300.000	500.000	-	830.565	3.969.435
Altri fondi rischi: interessi moratori	800.000	1.000.000	-	310.189	1.489.811
FONDI DA DISTRIBUIRE:					
FSR indistinto da distribuire	-	78.163	-	-	78.163
FSR vincolato da distribuire	-	78.163	-	-	78.163
Fondo per ripiano disavanzi progressivi					-
Fondo finanziamento sanitario aggiuntivo corrente LEA					-
Fondo finanziamento sanitario aggiuntivo corrente extra LEA					-
Fondo finanziamento per ricerca					-
Fondo finanziamento per investimenti					-
QUOTE INUTILIZZATE CONTRIBUTI:					
Quote inutilizzate contributi da Regione o Prov. Aut. per quota F.S. vincolato	4.587.930	1.999.737	6.247.977	3.780.383	9.085.281
Quote inutilizzate contributi vincolati da soggetti pubblici (extra fondo)	4.587.930	1.999.737	6.247.977	3.780.383	9.085.281
Quote inutilizzate contributi per ricerca					-
Quote inutilizzate contributi vincolati da privati					-
ALTRI FONDI PER ONERI E SPESE:					
Fondi integrativi pensione	18.186.317	1.134.967	-	-	16.321.284
Fondo rinnovi contrattuali personale dipendente					-
Fondo rinnovi convenzioni MMG - PLS - MCA	3.419.921	692.538	313.000	-	3.799.459
Fondo rinnovi convenzioni Medici SUMAI		165.822	313.000	-	478.822
Altri fondi per oneri e spese	11.766.396	276.607	-	-	12.043.003
TOTALE FONDI RISCHI E ONERI	34.674.761	15.712.867	6.247.977	13.360.284	43.285.341

Tab. 29 – Consistenza e movimentazioni dei fondi rischi e oneri

Nel corso dell'esercizio sono stati effettuati accantonamenti, al netto del premio operosità Sumai, per euro 15.712.867,00 così composti:

- Cause civili ed oneri processuali euro 10.000.000,00;
- Contenzioso personale dipendente euro 1.000.000,00;
- Accantonamenti per interessi moratori euro 1.000.000,00;
- Autoassicurazione (franchigia polizza in corso) euro 500.000,00;
- Accantonamento Fondi Vincolati da Distribuire euro 78.163,00;
- Quote inutilizzate contributi Obiettivi di Piano euro 1.999.737,00;
- Accontamenti rinnovi convenzioni MMG/PLS/MCA euro 692.538,00;
- Accantonamenti rinnovi Medici Sumai euro 165.822,00;
- Altri accantonamenti (comitato etico, fondo perequativo ALPI) euro 276.607,00

Accantonamenti per copertura rischi ed oneri

La stima degli importi accantonati per rischi pari ad euro 12.500.000,00 è il frutto di valutazioni effettuate sulla scorta dei dati relativi al contenzioso in essere ed in fase di definizione ed in considerazione altresì degli utilizzi medi annuali avvenuti negli esercizi precedenti. Negli accantonamenti sono previsti anche le spese legali. All'interno di tale importo sono presenti



Azienda Sanitaria Provinciale di Cosenza

La somma di euro **78.163,00** si riferisce all'Assegnazione fatta dalla Regione Calabria con Decreto n° 8741 del 21 luglio 2014 avente ad oggetto "Erogazione risorse finanziarie relative alla Prevenzione ed Assistenza Sanitaria ai detenuti ed internati tossicodipendenti" – Annualità 2012. Con delibera 2471/2014 è stato dato mandato al direttore del Ser.T. a programmare le procedure per lo svolgimento di tutte le attività inerenti il finanziamento. Tali attività saranno espletate nel corso dell'anno 2015.

Fondi per Obiettivi di Piano

Con riferimento alle nuove assegnazioni degli Obiettivi di Piano (PSN) degli anni 2011, 2012, e 2013 avvenute nel corso dell'esercizio mediante D.C.A. 83 del 4/11/2014 e la nota prot. 20421 del 22/01/2014 del Dipartimento Tutela della Salute si specifica quanto segue:

- **Al 01/01/2014** il Fondo per quote inutilizzate di contributi vincolati era pari ad euro 4.597.930,00 dei quali ne sono stati utilizzati nel corso dell'esercizio 3.780.383,00;
- **Obiettivi di Piano anno 2014** – Per l'anno 2014 sono stati assegnati euro **14.887.205,00** dei quali sono stati rendicontati euro 12.887.468,00 ed accantonati euro 1.999.737,00;
- **Obiettivi di Piano anno 2013** – Per l'anno 2013 sono stati assegnati ulteriori euro 2.980.032,00 dei quali sono stati rendicontati nell'esercizio 2014 euro 980.295,00;
- **Obiettivi di Piano anno 2012** - Per l'anno 2012 sono stati assegnati ulteriori euro 3.718.221,00 dei quali non vi sono state rendicontazione nel corso dell'esercizio 2014;
- **Obiettivi di Piano anno 2011** - Per l'anno 2011 sono stati assegnati ulteriori euro 530.000,00 dei quali non vi sono state rendicontazione nel corso dell'esercizio 2014.

La situazione contabile del Fondo per Obiettivi di Piano al 31/12/14 risulta essere la seguente:

<i>Descrizione</i>	<i>Importo</i>	<i>Utilizzo</i>	<i>Residuo</i>
Fondo al 01/01/2014	4.597.930,00	3.780.383,00	817.547,00
Ulteriori assegnazioni 2011	530.000,00	-	530.000,00
Ulteriori assegnazioni 2012	3.718.221,00	-	3.718.221,00
Ulteriori assegnazioni 2013	2.980.032,00	980.295,00	1.999.737,00
Assegnazione 2014	14.887.205,00	12.887.468,00	1.999.737,00
Totale al 31/12/2014	26.713.388,00	17.668.146,00	9.065.242,00

Tab. 30 – Dettaglio movimentazioni quota inutilizzata contributi da Regione o P.A. per quota F.S.R. vincolato



DESCRIZIONE	ESERCIZIO	MOVIMENTAZIONI				
		B.1) Acquisti di beni	B.2) Acquisti di servizi sanitari	B.3) Acquisti di servizi non sanitari	B.6) Costi del personale	Altri costi (dettagliare)
Quote inutilizzate contributi vincolati da soggetti pubblici (extra fondo)	<indicare esercizio di assegnazione>					
	<indicare esercizio di assegnazione>					
	<indicare esercizio di assegnazione>					
	TOTALE					

Tab. 31 – Dettaglio movimentazioni quota inutilizzata contributi vincolati da soggetti pubblici (extrafondo)

Non sono presenti contributi vincolati da soggetti pubblici (extrafondo) inutilizzati.

DESCRIZIONE	ESERCIZIO	MOVIMENTAZIONI				
		B.1) Acquisti di beni	B.2) Acquisti di servizi sanitari	B.3) Acquisti di servizi non sanitari	B.6) Costi del personale	Altri costi (dettagliare)
Quote inutilizzate contributi per ricerca	<indicare esercizio di assegnazione>					
	<indicare esercizio di assegnazione>					
	<indicare esercizio di assegnazione>					
	TOTALE					

Tab. 32 – Dettaglio movimentazioni quota inutilizzata contributi per ricerca

Non sono presenti contributi per ricerca inutilizzati



Azienda Sanitaria Provinciale di Cosenza

		B.1 Acquisti di beni					
		B.2 Acquisti di servizi sanitari					
		B.3 Acquisti di servizi non sanitari					
		B.6 Costi del personale					
		Altri costi (dettagliare)					
		Totale					
Quote inutilizzate contributi vincolati da privati	<indicare esercizio di assegnazione>						
	<indicare esercizio di assegnazione>						
	<indicare esercizio di assegnazione>						
	<indicare esercizio di assegnazione>						
	<indicare esercizio di assegnazione>						
	<indicare esercizio di assegnazione>						
TOTALE							

Tab. 33 – Dettaglio movimentazioni quota inutilizzata contributi vincolati da privati

Non sono presenti contributi vincolati da privati non utilizzati.



Altre informazioni relative a fondi rischi e oneri.

Informazione	Caso presente in azienda?		Se sì, illustrare
FR01. Con riferimento ai rischi per i quali è stato costituito un fondo, esiste la possibilità di subire perdite addizionali rispetto agli ammontari stanziati?	NO		
FR02. Esistono rischi probabili, a fronte dei quali non è stato costituito un apposito fondo per l'impossibilità di formulare stime attendibili?	NO		
FR03. Esistono rischi (né generici, né remoti) a fronte dei quali non è stato costituito un apposito fondo perché solo possibili, anziché probabili? Da tali rischi potrebbero scaturire perdite significative?	NO		
FR04 – Altro. Esistono altre informazioni che si ritiene necessario fornire per soddisfare la regola generale secondo cui "Se le informazioni richieste da specifiche disposizioni di legge non sono sufficienti a dare una rappresentazione veritiera e corretta, si devono fornire le informazioni complementari necessarie allo scopo" (art 2423 cc)?	NO		



13. Trattamento di fine rapporto

C/C		C/C			
FCA000	Fondo per premi operosità medici SUMAI	9.708.348	1.000.000	204.922	10.503.426
FCA010	Fondo per trattamento di fine rapporto dipendente				
	TOTALE TRATTAMENTO DI FINE RAPPORTO	9.708.348	1.000.000	204.922	10.503.426

Tab. 34 – Consistenza e movimentazioni del Trattamento di Fine Rapporto

Il Fondo per Premi Operosità Medici Sumai è stato incrementato di euro 1.000.000,00 per accantonamenti dell'esercizio ed è diminuito di euro 204.922,00 per utilizzi avvenuti nel corso dell'anno. Pertanto, al 31/12/2014 il Fondo per Premi Operosità Medici Sumai è passato da euro 9.708.348,00 ad euro 10.503.426,00.

Altre informazioni relative a trattamento di fine rapporto.

Informazione	Caso presente in azienda?		Se sì, illustrare
TR01 - Altro. Esistono altre informazioni che si ritiene necessario fornire per soddisfare la regola generale secondo cui "Se le informazioni richieste da specifiche disposizioni di legge non sono sufficienti a dare una rappresentazione veritiera e corretta, si devono fornire le informazioni complementari necessarie allo scopo" (art 2423 cc)?	NO		



14. Debiti

		Bilancio 2017			
		2017	2016	2015	2014
PDA000	MUTUI PASSIVI				
	DEBITI V/STATO				
PDA020	Debiti v/Stato per mobilità passiva extraregionale				
PDA030	Debiti v/Stato per mobilità passiva internazionale				
PDA040	Acconto quota FSR v/Stato				
PDA050	Debiti v/Stato per restituzione finanziamenti - per ricarica				
PDA060	Altri debiti v/Stato				
		5.308.308	3.030.842	3.072.381	5.266.769
	DEBITI V/REGIONE O PROVINCIA AUTONOMA				
PDA080	Debiti v/Regione o Provincia Autonoma per finanziamenti				
PDA090	Debiti v/Regione o Provincia Autonoma per mobilità passiva intraregionale				
PDA100	Debiti v/Regione o Provincia Autonoma per mobilità passiva extraregionale				
PDA110	Acconto quota FSR da Regione o Provincia Autonoma				
PDA120	Altri debiti v/Regione o Provincia Autonoma				
		5.308.308	3.030.842	3.072.381	5.266.769
PDA130	DEBITI V/COMUNI:	908.730	750.356	237.836	1.421.250
	DEBITI V/AZIENDE SANITARIE PUBBLICHE DELLA REGIONE	6.742.334	1.765.567	209.196	8.298.705
PDA160	Debiti v/Aziende sanitarie pubbliche della Regione - per quota FSR				
PDA170	Debiti v/Aziende sanitarie pubbliche della Regione - finanziamento sanitario aggiuntivo corrente LEA				
PDA180	Debiti v/Aziende sanitarie pubbliche della Regione - finanziamento sanitario aggiuntivo corrente extra LEA				
PDA190	Debiti v/Aziende sanitarie pubbliche della Regione - mobilità in compensazione				
PDA200	Debiti v/Aziende sanitarie pubbliche della Regione - mobilità non in compensazione				
PDA210	Debiti v/Aziende sanitarie pubbliche della Regione - altre prestazioni	6.742.334	1.765.567	209.196	8.298.705
PDA220	Debiti v/Aziende Sanitarie pubbliche fuori Regione	796.417	117.305	544.557	369.165
PDA230	Debiti v/Aziende sanitarie pubbliche della Regione per versamenti c/patrimonio netto				
	TOTALE DEBITI V/AZIENDE SANITARIE PUBBLICHE	7.538.751	1.882.872	753.753	8.667.870
	DEBITI V/SOCIETA' PARTECIPATE ED ENTI DIPENDENTI				
PDA250	Debiti v/enti regionali:				
PDA260	Debiti v/sparimentazioni gestionali:				
PDA270	Debiti v/altre partecipate:				
		575.140.127	191.746.134	253.629.867	513.256.394
PDA280	DEBITI V/FORNITORI:	69.313.570	33.425.678	43.759.801	57.979.447
PDA290	Debiti verso erogatori (privati accreditati e convenzionati) di prestazioni sanitarie	508.826.557	158.320.456	209.870.066	455.276.947
PDA300	Debiti verso altri fornitori				
		97.173.920	867.238	97.173.920	867.238
PDA310	DEBITI V/ISTITUTO TESORIERE	10.251.357	8.550.835	8.886.758	9.915.437
PDA320	DEBITI TRIBUTARI				
		24.599.173	16.350.435	15.342.138	25.607.470
PDA330	DEBITI V/ISTITUTI PREVIDENZIALI, ASSISTENZIALI E SICUREZZA SOCIALE:	47.497.687	16.081.212	15.401.018	48.177.881
PDA340	DEBITI V/ALTRI:				
PDA350	Debiti v/altri finanziatori				
PDA360	Debiti v/dipendenti	33.322.775	11.220.315	10.799.376	33.743.714
PDA370	Debiti v/gestioni liquidatorie	1.451.074		633.948	817.126
PDA380	Altri debiti diversi:	12.723.838	4.860.897	3.967.694	13.617.041

Tab. 35 - Consistenza e movimentazioni dei debiti

Nel corso dell'esercizio i debiti hanno avuto una diminuzione di euro 155.237.744,00 (-20,2%) passando da euro 768.418.053,00 ad euro 613.180.309,00.

I Debiti V/Regione sono passati da euro 5.308.308 ad euro 5.266.769,00 (-0,8%)

I Debiti V/Comuni sono passati da euro 908.730,00 ad euro 1.421.250,00 (+56,4%)

I Debiti V/Aziende Sanitarie pubbliche sono passati da euro 7.538.751,00 ad euro 8.667.870,00 (+15%)

I Debiti V/Fornitori sono passati da euro 575.140.127,00 ad euro 513.256.394,00 con una diminuzione di euro 61.883.733,00 (-10,8%)

I Debiti V/Tesoriere sono stati azzerati in virtù delle rimesse straordinarie, per ripiano perdite anni precedenti, che l'Azienda ha ricevuto da parte della Regione. L'importo di euro 867.238,00 si riferi-



Azienda Sanitaria Provinciale di Cosenza

sce agli interessi passivi per anticipazione di tesoreria IV Trimestre anno 2014 regolarmente regolarizzati con mandato n° 3101 del 01 aprile 2015

I Debiti Tributari sono passati da euro 10.251.357,00 ad euro 9.915.437,00 facendo registrare una diminuzione pari al 3,3%.

I Debiti V/Istituti previdenziali sono passati da euro 24.599.173,00 ad euro 25.607.470,00 con un incremento di euro 1.008.297,00 (+4,1%).

I Debiti V/Altri sono passati da euro 47.497.687,00 ad euro 48.177.881,00, facendo registrare un incremento pari all'1,4%.

PDA000	MUTUI PASSIVI					
	DEBITI V/STATO					
PDA020	Debiti v/Stato per mobilità passiva extraregionale					
PDA030	Debiti v/Stato per mobilità passiva internazionale					
PDA040	Acconto quota FSR v/Stato					
PDA050	Debiti v/Stato per restituzione finanziamenti - per ricerca:					
PDA060	Altri debiti v/Stato					
	DEBITI V/REGIONE O PROVINCIA AUTONOMA	156.235	121.250	359.867	1.598.575	3.030.842
PDA080	Debiti v/Regione o Provincia Autonoma per finanziamenti					
PDA090	Debiti v/Regione o Provincia Autonoma per mobilità passiva intraregionale					
PDA100	Debiti v/Regione o Provincia Autonoma per mobilità passiva extraregionale					
PDA110	Acconto quota FSR da Regione o Provincia Autonoma					
PDA120	Altri debiti v/Regione o Provincia Autonoma	156.235	121.250	359.867	1.598.575	3.030.842
PDA130	DEBITI V/COMUNI:	175.624	78.468	135.456	281.326	790.358
	DEBITI V/AZIENDE SANITARIE PUBBLICHE DELLA REGIONE	5.185.024	298.789	768.990	280.345	1.765.567
PDA160	Debiti v/Aziende sanitarie pubbliche della Regione - per quota FSR					
PDA170	Debiti v/Aziende sanitarie pubbliche della Regione - finanziamento sanitario aggiuntivo corrente LEA					
PDA180	Debiti v/Aziende sanitarie pubbliche della Regione - finanziamento sanitario aggiuntivo corrente extra LEA					
PDA190	Debiti v/Aziende sanitarie pubbliche della Regione - mobilità in compensazione					
PDA200	Debiti v/Aziende sanitarie pubbliche della Regione - mobilità non in compensazione					
PDA210	Debiti v/Aziende sanitarie pubbliche della Regione - altre prestazioni	5.185.024	298.789	768.990	280.345	1.765.567
PDA220	Debiti v/Aziende Sanitarie pubbliche fuori Regione	20.345	56.788	80.456	94.270	117.305
PDA230	Debiti v/Azienda sanitarie pubbliche della Regione per versamenti patrimonio netto					
	TOTALE DEBITI V/AZIENDE SANITARIE PUBBLICHE	5.205.369	355.578	849.436	374.615	1.882.872
	DEBITI V/SOCIETA' PARTECIPATE E/O ENTI DIPENDENTI					
PDA260	Debiti v/enti regionali:					
PDA280	Debiti v/sperimentazioni gestionali:					
PDA270	Debiti v/altre partecipate:					
PDA280	DEBITI V/FORNITORI:	92.540.976	40.248.218	61.717.545	107.003.521	191.746.134
PDA290	Debiti verso erogatori (privati accreditati e convenzionati) di prestazioni sanitarie	12.678.543	5.678.435	4.872.224	1.324.567	33.425.678
PDA300	Debiti verso altri fornitori	79.862.433	34.569.783	76.845.321	105.678.954	158.320.456
						967.238
PDA310	DEBITI V/ISTITUTO TESORIERE			965.789	498.810	8.550.836
PDA320	DEBITI TRIBUTARI:					
PDA330	DEBITI V/ISTITUTI PREVIDENZIALI, ASSISTENZIALI E SICUREZZA SOCIALE:	867.960	567.643	2.896.789	4.924.423	16.350.435
PDA340	DEBITI V/ALTRI:	3.254.677	3.524.479	14.069.549	11.247.964	16.081.212
PDA350	Debiti v/altri (finanzatori)					
PDA360	Debiti v/dipendenti	1.450.967	2.780.650	10.612.764	7.678.978	11.220.315
PDA370	Debiti v/gestioni liquidatorie	817.126	-	-	-	-
PDA380	Altri debiti diversi:	986.584	743.829	3.456.785	3.568.986	4.860.897

Tab. 36 – Dettaglio dei debiti per anno di formazione



Azienda Sanitaria Provinciale di Cosenza

La situazione debitoria per anno di formazione risulta essere la seguente:

- | | | |
|---------------------------|------|-----------------|
| • Debiti anno 2010 e ante | euro | 102.200.861,00; |
| • Debiti anno 2011 | euro | 44.895.856,00; |
| • Debiti anno 2012 | euro | 100.894.431,00; |
| • Debiti anno 2013 | euro | 125.929.234,00; |
| • Debiti anno 2014 | euro | 239.259.927,00. |

PDA000	MUTUI PASSIVI			
	DEBITI V/STATO			
PDA020	Debiti v/Stato per mobilità passiva extraregionale			
PDA030	Debiti v/Stato per mobilità passiva internazionale			
PDA040	Acconto quota FSR v/Stato			
PDA050	Debiti v/Stato per restituzione finanziamenti - per ricerca			
PDA060	Altri debiti v/Stato			
		5.266.769		
	DEBITI V/REGIONE O PROVINCIA AUTONOMA			
PDA080	Debiti v/Regione o Provincia Autonoma per finanziamenti			
PDA090	Debiti v/Regione o Provincia Autonoma per mobilità passiva intraregionale			
PDA100	Debiti v/Regione o Provincia Autonoma per mobilità passiva extraregionale			
PDA110	Acconto quota FSR da Regione o Provincia Autonoma			
PDA120	Altri debiti v/Regione o Provincia Autonoma			
		5.266.769		
PDA130	DEBITI V/COMUNI:	1.421.260		
	DEBITI V/AZIENDE SANITARIE PUBBLICHE DELLA REGIONE	8.298.705		
PDA160	Debiti v/Aziende sanitarie pubbliche della Regione - per quota FSR			
PDA170	Debiti v/Aziende sanitarie pubbliche della Regione - finanziamento sanitario aggiuntivo corrente LEA			
PDA180	Debiti v/Aziende sanitarie pubbliche della Regione - finanziamento sanitario aggiuntivo corrente extra LEA			
PDA190	Debiti v/Aziende sanitarie pubbliche della Regione - mobilità in compensazione			
PDA200	Debiti v/Aziende sanitarie pubbliche della Regione - mobilità non in compensazione			
PDA210	Debiti v/Aziende sanitarie pubbliche della Regione - altre prestazioni	8.298.705		
PDA220	Debiti v/Aziende Sanitarie pubbliche fuori Regione	369.165		
PDA230	Debiti v/Aziende sanitarie pubbliche della Regione per versamenti c/patrimonio netto			
	TOTALE DEBITI V/AZIENDE SANITARIE PUBBLICHE	8.667.870		
	DEBITI V/SOCIETA' PARTECIPATE/O ENTI DIPENDENTI			
PDA250	Debiti v/enti regionali:			
PDA260	Debiti v/sperimentazioni gestionali:			
PDA270	Debiti v/altre partecipate:			
		513.256.394		
PDA280	DEBITI V/FORNITORI:	57.979.447		
PDA290	Debiti verso erogatori (privati accreditati e convenzionati) di prestazioni sanitarie	455.276.947		
PDA300	Debiti verso altri fornitori			
		867.238		
PDA310	DEBITI V/ISTITUTO TESORIERE	9.915.437		
PDA320	DEBITI TRIBUTARI:			
PDA330	DEBITI V/ISTITUTI PREVIDENZIALI, ASSISTENZIALI E SICUREZZA SOCIALE:	25.807.470		
		48.177.881		
PDA340	DEBITI V/ALTRI:			
PDA350	Debiti v/altri finanziatori	33.743.714		
PDA360	Debiti v/dipendenti	817.126		
PDA370	Debiti v/gestioni liquidatorie	13.617.041		
PDA380	Altri debiti diversi:			

Tab. 37 – Dettaglio dei debiti per scadenza

Non vi sono debiti aventi scadenza superiore ai dodici mesi.



Azienda Sanitaria Provinciale di Cosenza

DETTAGLIO MUTUI	Destinatari	Scadenza annuale	Importo (valore di riferimento) (Euro)	Importo totale	Academici	Debiti pregressi	Termini di pagamento	Importo max
TOTALE MUTUI								

Tab. 38 – Dettaglio mutui

L'azienda non ha mutui in corso.

DB01 – Transazioni

DB01 – SI I debiti verso fornitori sono sottoposti a procedure di transazione regionali.

Altre informazioni relative a debiti.

Informazione	Caso presente in azienda?	Se sì, illustrare
DB02 - Altro. Esistono altre informazioni che si ritiene necessario fornire per soddisfare la regola generale secondo cui "Se le informazioni richieste da specifiche disposizioni di legge non sono sufficienti a dare una rappresentazione veritiera e corretta, si devono fornire le informazioni complementari necessarie allo scopo" (art 2423 cc)?	SI	Segue relazione

Debiti 2007 e ante e di formazione 2008

Relativamente ai debiti 2007 e ante e di formazione 2008 considerato che con D.P.G.R. n. 36/2010 è stata istituita presso il Dipartimento Tutela della Salute e Politiche Sanitarie la Bad Debt Entity ("BDE") quale struttura regionale accentrata sotto diretto controllo e coordinamento della Struttura Commissariale, la quale ha preso in carico la gestione del debito pregresso maturato dal S.S.R., curando gli aspetti ed adempimenti di natura amministrativa, contabile, finanziaria e legale necessari per la quantificazione ed estinzione in via definitiva dello stesso, l'Azienda con delibera n° 1916/2011 ha conferito delega espressa alla BDE a transigere e sottoscrivere gli accordi conseguenti, con i fornitori di beni e servizi del Sistema Sanitario Regionale e con gli erogatori di prestazioni sanitarie relativamente ai crediti accertati dall'Azienda come certi, liquidi ed esigibili per fatture emesse fino al 31 dicembre 2008 nei confronti dell'Azienda stessa, nonché di provvedere al pagamento degli importi derivanti dalla sottoscrizione degli atti transattivi. **Nel corso dell'anno 2014 la BDE ha pagato fornitori di beni e servizi per euro 10.155.005,00.**



Debiti di formazione 2009 - 2012

Per il pagamento dei debiti per la fornitura di beni e servizi, relativi agli anni **2009/2012**, l'Azienda in continuazione dell'attività avviata nel corso del 2012 ha stipulato piani di rientro e transazioni con fornitori commerciali che vantano crediti certi, liquidi ed esigibili per tale periodo. La definizione delle posizioni debitorie per i crediti certificati è stata implementata dall'A.S.P. in continuità e in coerenza con il processo di ripianamento del debito avviato dalla Regione Calabria nel rispetto delle Leggi Nazionali che sollecitavano il rientro passivo maturato nel settore sanitario. Nel corso dell'anno 2014, in riferimento a quanto sopra esposto, sono state contabilizzate note credito alla voce **"altre insussistenze attive v/terzi per beni e servizi pari ad euro "** per euro **679.092,00**.

Debiti 2013 – 2014

Per il pagamento dei debiti delle forniture di beni e servizi relativi all'esercizio **2013 – 2014** si è fatto riferimento alla cassa corrente alimentata attraverso le rimesse mensili regionali.



15. Ratei e risconti passivi

CODICE MOD. CE	DESCRIZIONE	Importo	di cui oltre 12 mesi
	DETTAGLIO A LIVELLO DI CODICE DI COSTI CE		
PEA010	RATEI PASSIVI	7.809,00	

Tab. 39 – Ratei passivi – Dettaglio a livello di costo (codice CE)

I ratei passivi si riferiscono ai fitti passivi e sono pari ad euro 7.809,00.

CODICE MOD. CE	RISCONTI PASSIVI	Importo	di cui oltre 12 mesi
	DETTAGLIO A LIVELLO DI CODICE DI RICAVI CE		
	...		
	...		

Tab. 40 – Risconti passivi – Dettaglio a livello di ricavo (codice CE)

Non sono presenti risconti passivi.

Altre informazioni relative a ratei e risconti passivi.

Informazione	Caso presente in azienda?	Se sì, illustrare
RP01 – Altro. Esistono altre informazioni che si ritiene necessario fornire per soddisfare la regola generale secondo cui “Se le informazioni richieste da specifiche disposizioni di legge non sono sufficienti a dare una rappresentazione veritiera e corretta, si devono fornire le informazioni complementari necessarie allo scopo” (art 2423 cc)?	NO	



16. Conti d'ordine

Conto	Descrizione	Saldo iniziale	Saldo finale	Variazioni	Saldo finale
PFA000	F.1) CANONI DI LEASING ANCORA DA PAGARE	90.997,00	-	-	90.997,00
PFA010	F.2) DEPOSITI CAUZIONALI				
PFA020	F.3) BENI IN COMODATO				
PFA030	F.4) ALTRI CONTI D'ORDINE				

Tab. 41 – Dettagli e movimentazioni dei conti d'ordine

I conti d'ordine non hanno subito variazioni

Altre informazioni relative a conti d'ordine.

Informazione	Caso presente in azienda?		Se sì, illustrare
CO01. Sono state attivate operazioni di project finance?	NO		
CO02. Esistono beni dell'Azienda presso terzi (in deposito, in pegno o in comodato)?	NO		
CO03 – Altro. Esistono altre informazioni che si ritiene necessario fornire per soddisfare la regola generale secondo cui "Se le informazioni richieste da specifiche disposizioni di legge non sono sufficienti a dare una rappresentazione veritiera e corretta, si devono fornire le informazioni complementari necessarie allo scopo" (art 2423 cc)?	NO		



Azienda Sanitaria Provinciale di Cosenza

fra ed extra regionale per come comunicato dalla Regione Calabria con la Tabella M. Alla suddetta somma si deve aggiungere l'importo di euro 6.142.560,00 che la Regione ha erogato per l'INRCA e che l'Azienda ha trasferito all'Istituto. Tale importo viene rilevato nel bilancio aziendale sia tra i ricavi che tra i costi, ma non viene riportato, per come indicato dal Dipartimento Tutela della Salute – nel modello CE.

Con decreto n. 16655 del 30/12/2014 avente per oggetto: "Obiettivi di carattere prioritario del P.S.N. anno 2014 – Assegnazione delle risorse alle Aziende Sanitarie Provinciali della Calabria" è stata assegnata all'ASP di Cosenza la somma di euro 14.887.205,19. Di tale somma l'azienda ha rendicontato euro 12.887.468,00 e la restante somma pari ad euro 1.999.737,00 è stata accantonata.

Codice C/ES	Descrizione	Importo	Importo	Importo
AA0020	Contributi in c/esercizio da Regione o P.A. per quota F.S. regionale	1.165.797.258	5.328.580	0,46%
AA0060	Contributi in c/esercizio da Regione o P.A. extra fondo	123.771		
AA0110	Contributi in c/esercizio da aziende sanitarie pubbliche (extra fondo)			
AA0180	Contributi in c/esercizio per ricerca			
AA0230	Contributi in c/esercizio da privati	100.000	97.478	97,48%
	Totale	1.166.021.029	5.426.058	97,94%

Tab. 44 – Dettaglio rettifica contributi in conto esercizio per destinazione ad investimenti

Della somma complessiva di euro 1.166.021.029,00 di contributi in conto esercizio l'azienda ha destinato ad investimenti la somma di euro 5.426.058,00 così distinta:

• Manutenzione Straordinaria Fabbricati	euro	1.845.457,00;
• Impianti e Macchinari	euro	19.039,00;
• Attrezzature Sanitarie e Scientifiche	euro	2.694.403,00;
• Mobili ed arredi	euro	439.042,00;
• Ambulanze	euro	97.478,00;
• Altri Beni Materiali	euro	330.639,00.

Altre informazioni relative a contributi in conto esercizio.

Informazione	Caso presente in azienda?	Se sì, illustrare
CT01. Sono state rilevate significative variazioni rispetto all'esercizio precedente?	SI	Rispetto all'anno precedente l'assegnazione per garantire i LEA è aumentata di euro 34.427.003,00.

**18. Proventi e ricavi diversi**

RICAVI DA MOBILITA' SANITARIA INFRAREGIONALE (A)		TOTALE
	RICAVI DA MOBILITA' SANITARIA INFRAREGIONALE (A)	8.319.000
AA0350	Prestazioni di ricovero	6.486.000
AA0360	Prestazioni di specialistica ambulatoriale	1.327.000
AA0370	Prestazioni di psichiatria residenziale e semiresidenziale	
AA0380	Prestazioni di File F	
AA0390	Prestazioni servizi MMG, PLS, Contin. assistenziale	
AA0400	Prestazioni servizi farmaceutica convenzionata	506.000
AA0410	Prestazioni termali	
AA0420	Prestazioni trasporto ambulanze ed elisoccorso	
AA0430	Altre prestazioni sanitarie e socio-sanitarie	
	RICAVI DA MOBILITA' SANITARIA EXTRAREGIONALE (B)	7.554.000
AA0460	Prestazioni di ricovero	5.655.000
AA0470	Prestazioni di specialistica ambulatoriale	586.000
AA0480	Prestazioni di psichiatria residenziale e semiresidenziale	-
AA0490	Prestazioni di File F	9.000
AA0500	Prestazioni servizi MMG, PLS, Contin. assistenziale	37.000
AA0510	Prestazioni servizi farmaceutica convenzionata	548.000
AA0520	Prestazioni termali	719.000
AA0530	Prestazioni trasporto ambulanze ed elisoccorso	
AA0540	Altre prestazioni sanitarie e socio-sanitarie	
AA0550	Ricavi per cessione di emocomponenti e cellule staminali	
AA0560	Ricavi per differenziale tariffe TUC	
	TOTALE RICAVI DA MOBILITA' (A+B)	15.873.000
	RICAVI PER PRESTAZIONI OGGETTO DI FATTURAZIONE DIRETTA INFRAREGIONALE (C)	-
	RICAVI PER PREST. OGGETTO DI FATTUR. DIRETTA EXTRAREGIONALE (D)	-
	TOTALE RICAVI PER PREST. OGGETTO DI FATTURAZ. DIRETTA (C+D)	-
	TOTALE RICAVI AZIENDE REGIONE (A+C)	8.319.000
	TOTALE RICAVI AZIENDE EXTRA REGIONE (B+D)	7.554.000
	TOTALE RICAVI AZIENDE SANITARIE PUBBLICHE (A+B+C+D)	15.873.000

Tab. 45 - Dettaglio ricavi per prestazioni sanitarie in mobilità

Relativamente ai ricavi per prestazioni sanitarie in mobilità sono stati riportati dati comunicati dalla Regione con la Tabella M - contributi e mobilità infra ed extra regionale.



Azienda Sanitaria Provinciale di Cosenza

- ASP DI REGGIO CALABRIA euro 21.428.587,51;
- ASP DI VIBO VALENTIA euro 7.608.818,77

Altre informazioni relative a proventi e ricavi diversi.

Informazione	Caso presente in azienda?	Se sì, illustrare
PR01. Sono state rilevate significative variazioni rispetto all'esercizio precedente?	NO	



19. Acquisti di beni

	2012		2011
	Spesa	Per conto	
Prodotti farmaceutici ed emoderivati:	63.895.991	80.147.207	144.043.198
Medicinali con AIC, ad eccezione di vaccini ed emoderivati di produzione regionale	62.853.271	80.147.207	143.000.478
Medicinali senza AIC	1.042.720	-	1.042.720
Emoderivati di produzione regionale			-
Prodotti dietetici	752.644		752.644
TOTALE	64.648.635	80.147.207	144.795.842

Tab. 48 – Dettaglio acquisti di beni sanitari per tipologia di distribuzione

Nel corso dell'anno l'Azienda ha acquistato prodotti farmaceutici ed emoderivati per un totale di euro 144.043.198,00 di cui euro 80.147.207,00 attraverso distribuzione per conto in attuazione all'accordo quadro regionale con le farmacie convenzionate. Da precisare che con D.P.G.R 169/2012 l'ASP di Cosenza è stata individuata come capofila a livello regionale e pertanto gestisce tutta la distribuzione dei farmaci per conto. Della somma complessiva pari ad euro 80.147.207,00 la spesa delle altre aziende sanitarie della Regione è pari ad euro 46.291.172,00.

Pur applicando precisi regolamenti di gestione, rigide iniziative per il contenimento, osservanzadi indicatori volti a criteri di appropriatezza prescrittiva si evince, da costante monitoraggio dell'area di assistenza ospedaliera e territoriale un incremento della spesa beni sanitari per i seguenti motivi:

- **Farmaci oncologici:** i farmaci oncologici, che rappresentano circa il 25% della spesa farmaceutica, hanno costituito un aumento significativo in seguito all'utilizzo di quelli innovativi. Sono da somministrare in fase metastatica avanzata, laddove non esistono alternative terapeutiche e determinano un allungamento del tempo libero da progressione della malattia con netto miglioramento della qualità della vita dei pazienti oncologici.
- **Legge 648/96:** riguarda l'inserimento di nuovi farmaci destinati alla erogazione diretta, molto costosi e per indicazioni terapeutiche specificatamente autorizzate;
- **Farmaci orfani, off label:** farmaci per patologie rare nei confronti delle quali bisogna tener conto anche di aggiustamenti di dosaggio (che hanno un loro costo) in relazione al peso del paziente;
- **Farmaci biologici:** per i quali si è anche provveduto, considerato il forte incremento nell'ultimo biennio a sollecitare i Medici Prescrittori ad una revisione dei Piani Terapeutici esistenti ed ad una attenzione particolare nella stesura dei nuovi;
- **Farmaci anti HCV:** immissione in commercio di farmaci anti HCV altamente costosi nei confronti dei quali l'ASP non può operare alcuna attività di contenimento.



Azienda Sanitaria Provinciale di Cosenza

BA0030	Prodotti farmaceutici ed emoderivati:						
BA0040	Medicinali con AIC, ad eccezione di vaccini ed emoderivati di produzione regionale						
BA0050	Medicinali senza AIC						
BA0060	Emoderivati di produzione regionale						
BA0070	Sangue ed emocomponenti						
BA0210	Dispositivi medici:						
BA0220	Dispositivi medici						
BA0230	Dispositivi medici impiantabili attivi						
BA0240	Dispositivi medico diagnostici in vitro (VDI)						
BA0250	Prodotti dietetici						
BA0260	Materiali per la profilassi (vaccini)						
BA0270	Prodotti chimici						
BA0280	Materiali e prodotti per uso veterinario						
BA0290	Altri beni e prodotti sanitari:						
BA0300	Beni e prodotti sanitari da aziende sanitarie pubbliche	8.215		26.461		46.436	81.112
BA0320	Prodotti alimentari						
BA0330	Materiali di guardaroba, di pulizia e di convivenza in genere						
BA0340	Combustibili, carburanti e lubrificanti						
BA0360	Supporti informatici e cancelleria						
BA0380	Materiale per la manutenzione						
BA0370	Altri beni e prodotti non sanitari:						
	TOTALE	-	8.215	-	26.461	-	46.436
							81.112

Tab. 49 – Dettaglio acquisti di beni da aziende sanitarie pubbliche

AB01 – Acquisti di beni

AB01 – SI	La voce ossigeno, compresa nelle voci relative agli acquisti di beni sanitari, è l'unica a non essere monitorata attraverso il sistema gestionale del magazzino, ma è gestita attraverso piani terapeutici. Tutte le altre voci, di beni sanitari e non sanitari, sono gestite attraverso il sistema gestionale del magazzino.
------------------	--

Altre informazioni relative agli acquisti di beni

Informazione	Caso presente in azienda?	Se sì, illustrare
AB02. Sono stati rilevati costi per acquisto di beni da altre Aziende Sanitarie della Regione? Se sì, di quali tipologie di beni si tratta?	SI	Altri beni e prodotti sanitari da A.O./A.SP.
AB03. Sono state rilevate significative variazioni rispetto all'esercizio precedente?	SI	Si veda relazione sopra riportata

**20. Acquisti di servizi**

CODICE MCC/CC	DEFINIZIONE ACQUISTI DA MOBILITA' SANITARIA INFRAREGIONALE	TOTALE
	COSTI DA MOBILITA' SANITARIA INFRAREGIONALE (A)	129.265.000
BA0470	Acquisti servizi sanitari per medicina di base	
BA0510	Acquisti servizi sanitari per farmaceutica	660.000
BA0540	Acquisti servizi sanitari per assistenza specialistica ambulatoriale	14.590.000
BA0650	Acquisti servizi sanitari per assistenza riabilitativa	
BA0710	Acquisti servizi sanitari per assistenza integrativa	
BA0760	Acquisti servizi sanitari per assistenza protesica	
BA0810	Acquisti servizi sanitari per assistenza ospedaliera	114.015.000
BA0910	Acquisto prestazioni di psichiatria residenziale e semiresidenziale	
BA0970	Acquisto prestazioni di distribuzione farmaci File F	
BA1040	Acquisto prestazioni termali in convenzione	
BA1100	Acquisto prestazioni trasporto sanitario	
BA1150	Acquisto prestazioni Socio-Sanitarie a rilevanza sanitaria	
	COSTI DA MOBILITA' SANITARIA EXTRAREGIONALE (B)	105.872.000
BA0480	Acquisti servizi sanitari per medicina di base	686.000
BA0520	Acquisti servizi sanitari per farmaceutica	2.472.000
BA0560	Acquisti servizi sanitari per assistenza specialistica ambulatoriale	10.096.000
BA0730	Acquisti servizi sanitari per assistenza integrativa	
BA0780	Acquisti servizi sanitari per assistenza protesica	
BA0830	Acquisti servizi sanitari per assistenza ospedaliera	87.162.000
BA0990	Acquisto prestazioni di distribuzione farmaci e File F	4.749.000
BA1060	Acquisto prestazioni termali in convenzione	367.000
BA1120	Acquisto prestazioni trasporto sanitario	340.000
	TOTALE COSTI DA MOBILITA' (A+B)	235.137.000
	COSTI PER PRESTAZIONI OGGETTO DI FATTURAZIONE DIRETTA INFRAREGIONALE (C)	
	COSTI PER PREST. OGGETTO DI FATTUR. DIRETTA EXTRAREGIONALE (D)	
	TOTALE COSTI PER PREST. OGGETTO DI FATTURAZ. DIRETTA (C+D)	
	TOTALE COSTI AZIENDE REGIONE (A+C)	129.265.000
	TOTALE COSTI AZIENDE EXTRA REGIONE (B+D)	105.872.000
	TOTALE COSTI AZIENDE SANITARIE PUBBLICHE (A+B+C+D)	235.137.000

Tab. 50 – Dettaglio acquisti di servizi sanitari in mobilità

L'Azienda ha riportato in bilancio i dati comunicati dalla Regione relativamente alla mobilità infra ed extra regionale per l'acquisizione di servizi sanitari. – Tabella M



Azienda Sanitaria Provinciale di Cosenza

	ACQUISTI DI SERVIZI SANITARI - MEDICINA DI BASE	93.025.419	93.886.665	- 961.246	-1,02%
BA0420	- da convenzione	92.339.419	93.300.665	961.246	-1,03%
BA0430	Costi per assistenza MMG	47.936.265	48.929.139	992.874	-2,03%
BA0440	Costi per assistenza PLS	12.531.674	13.336.709	805.035	-6,04%
BA0450	Costi per assistenza Continuità assistenziale	21.906.744	21.647.274	259.470	1,20%
BA0460	Altro (medicina dei servizi, psicologi, medici 118, ecc)	9.964.736	9.387.543	577.193	6,15%
BA0470	- da pubblico (Aziende sanitarie pubbliche della Regione) - Mobilità intraregionale	-	686.000	0	0,00%
BA0480	- da pubblico (Aziende sanitarie pubbliche Extraregione) - Mobilità extraregionale	686.000	686.000	0	0,00%
	ACQUISTI DI SERVIZI SANITARI - FARMACEUTICA	123.083.867	124.206.064	- 1.122.207	-0,90%
BA0500	- da convenzione	119.951.857	121.074.064	1.122.207	-0,83%
BA0510	- da pubblico (Aziende sanitarie pubbliche della Regione) - Mobilità intraregionale	660.000	660.000	0	0,00%
BA0520	- da pubblico (Extraregione)	2.472.000	2.472.000	0	0,00%
	ACQUISTI DI SERVIZI SANITARI PER ASSISTENZA SPECIALISTICA AMBULATORIALE	66.207.159	64.789.476	1.417.683	2,19%
BA0540	- da pubblico (Aziende sanitarie pubbliche della Regione)	14.590.000	14.590.000	0	0,00%
BA0550	- da pubblico (altri soggetti pubbl. della Regione)				
BA0560	- da pubblico (Extraregione)	10.096.000	10.096.000	0	0,00%
BA0570	- da privato - Medici SUMAI	22.109.588	21.199.303	910.285	4,29%
BA0580	- da privato	19.411.571	18.904.173	507.398	2,68%
BA0590	Servizi sanitari per assistenza specialistica da IRCCS privati e Policlinici privati				
BA0600	Servizi sanitari per assistenza specialistica da Ospedali Classificati privati				
BA0610	Servizi sanitari per assistenza specialistica da Case di Cura private				
BA0620	Servizi sanitari per assistenza specialistica da altri privati				
BA0630	- da privato per cittadini non residenti - Extraregione (mobilità attiva in compensazione)	19.411.571	18.904.173	507.398	2,68%
	ACQUISTI DI SERVIZI SANITARI PER ASSISTENZA RIABILITATIVA	30.208.958	29.716.105	492.853	1,66%
BA0650	- da pubblico (Aziende sanitarie pubbliche della Regione)				
BA0660	- da pubblico (altri soggetti pubbl. della Regione)				
BA0670	- da pubblico (Extraregione) non soggetti a compensazione				
BA0680	- da privato (intraregionale)	28.605.212	27.758.105	847.107	3,05%
BA0690	- da privato (extraregionale)	1.603.746	1.958.000	354.254	-18,09%
	ACQUISTI DI SERVIZI SANITARI PER ASSISTENZA INTEGRATIVA	13.589.751	13.654.397	- 64.646	-0,47%
BA0710	- da pubblico (Aziende sanitarie pubbliche della Regione)				
BA0720	- da pubblico (altri soggetti pubbl. della Regione)				
BA0730	- da pubblico (Extraregione)	13.589.751	13.654.397	64.646	-0,47%
BA0740	- da privato				
	ACQUISTI DI SERVIZI SANITARI PER ASSISTENZA PROTESICA	17.386.984	17.681.697	- 294.713	-1,67%
BA0760	- da pubblico (Aziende sanitarie pubbliche della Regione)				
BA0770	- da pubblico (altri soggetti pubbl. della Regione)				
BA0780	- da pubblico (Extraregione)				
BA0790	- da privato	17.386.984	17.681.697	294.713	-1,67%
	ACQUISTI DI SERVIZI SANITARI PER ASSISTENZA OSPEDALIERA	260.264.621	261.108.113	- 843.592	-0,32%
BA0810	- da pubblico (Aziende sanitarie pubbliche della Regione)	114.015.000	114.015.000	0	0,00%
BA0820	- da pubblico (altri soggetti pubbl. della Regione)				
BA0830	- da pubblico (Extraregione)	87.162.000	87.162.000	0	0,00%
BA0840	- da privato	59.087.521	59.931.113	843.592	-1,41%
BA0850	Servizi sanitari per assistenze ospedaliere da IRCCS privati e Policlinici privati				
BA0860	Servizi sanitari per assistenza ospedaliere da Ospedali Classificati privati				
BA0870	Servizi sanitari per assistenza ospedaliere da Case di Cura private				
BA0880	Servizi sanitari per assistenza ospedaliere da altri privati				
BA0890	- da privato per cittadini non residenti - Extraregione (mobilità attiva in compensazione)	59.087.521	59.931.113	843.592	-1,41%
	ACQUISTI PRESTAZIONI DI PSICHIATRICA RESIDENZIALE E SEMIRESIDENZIALE	8.474.726	9.496.161	- 1.023.425	-10,77%
BA0910	- da pubblico (Aziende sanitarie pubbliche della Regione)				
BA0920	- da pubblico (altri soggetti pubbl. della Regione)				
BA0930	- da pubblico (Extraregione) - non soggette a compensazione	8.037.376	8.652.151	614.775	-7,11%
BA0940	- da privato (intraregionale)	437.350	846.000	408.650	-48,30%
BA0950	- da privato (extraregionale)				
	ACQUISTI PRESTAZIONI DI DISTRIBUZIONE FARMACI FILE F	11.388.965	11.199.366	189.609	1,65%
BA0970	- da pubblico (Aziende sanitarie pubbliche della Regione) - Mobilità intraregionale				
BA0980	- da pubblico (altri soggetti pubbl. della Regione)				
BA0990	- da pubblico (Extraregione)	4.749.000	4.749.000	0	0,00%
BA1000	- da privato (intraregionale)	6.639.965	6.450.356	189.609	2,94%
BA1010	- da privato (extraregionale)				
BA1020	- da privato per cittadini non residenti - Extraregione (mobilità attiva in compensazione)				
	ACQUISTI PRESTAZIONI TERMALI IN CONVENZIONE	4.277.922	3.835.788	742.134	20,99%
BA1040	- da pubblico (Aziende sanitarie pubbliche della Regione) - Mobilità intraregionale				
BA1050	- da pubblico (altri soggetti pubbl. della Regione)				
BA1060	- da pubblico (Extraregione)	367.000	367.000	0	0,00%
BA1070	- da privato	3.584.142	2.966.946	617.196	20,80%
BA1080	- da privato per cittadini non residenti - Extraregione (mobilità attiva in compensazione)	326.780	201.842	124.938	61,90%

Tab. 51 - Dettaglio acquisti di servizi sanitari - I parte



Azienda Sanitaria Provinciale di Cosenza

		2017	2018	2019	%
ACQUISTI PRESTAZIONI DI TRASPORTO SANITARIO		3.106.330	2.888.954	217.376	7,52%
BA1100	- da pubblico (Aziende sanitarie pubbliche della Regione) - Mobilità intraregionale				
BA1110	- da pubblico (altri soggetti pubbl. della Regione)				
BA1120	- da pubblico (Extraregione)	340.000	340.000	0	0,00%
BA1130	- da privato	2.766.330	2.548.954	217.376	8,53%
ACQUISTI PRESTAZIONI SOCIO-SANITARIE A RILEVANZA SANITARIA		34.718.793	34.223.120	495.673	1,45%
BA1150	- da pubblico (Aziende sanitarie pubbliche della Regione) - Mobilità intraregionale				
BA1160	- da pubblico (altri soggetti pubblici della Regione)				
BA1170	- da pubblico (Extraregione) non soggette a compensazione				
BA1180	- da privato (intraregionale)				
BA1190	- da privato (extraregionale)	34.718.793	34.223.120	495.673	1,45%
COMPARTICIPAZIONE AL PERSONALE PER ATT. LIBERO-PROF. (INTRAM OENIA)		1.111.282	769.397	341.885	44,44%
RIMBORSI ASSEGNI E CONTRIBUTI SANITARI		1.837.899	1.653.279	- 62.941	-3,61%
BA1290	Contributi ad associazioni di volontariato	21.000	8.875	12.125	136,62%
BA1300	Rimborsi per cure all'estero	534.775	215.185	319.590	148,52%
BA1310	Contributi a società partecipate e/o enti dipendenti della Regione				
BA1320	Contributo Legge 210/92				
BA1330	Altri rimborsi, assegni e contributi	1.034.563	1.429.219	- 394.656	-27,61%
BA1340	Rimborsi, assegni e contributi v/Aziende sanitarie pubbliche della Regione	247.561			
CONSULENZE COLLABORAZIONI, INTERINALE, ALTRE PRESTAZIONI DI LAVORO SANITARE E SOCIOSANITARIE		1.368.648	1.328.270	40.378	3,04%
BA1360	Consulenze sanitarie e sociosan. da Aziende sanitarie pubbliche della Regione				
BA1370	Consulenze sanitarie e sociosan. da terzi - Altri soggetti pubblici				
BA1380	Consulenze, Collaborazioni, Interinale e altre prestazioni di lavoro sanitarie e socios. da privato				
BA1390	Consulenze sanitarie da privato - articolo 55, comma 2, CCNL 8 giugno 2000				
BA1400	Altre consulenze sanitarie e sociosanitarie da privato		15.135	- 15.135	-100,00%
BA1410	Collaborazioni coordinate e continuative sanitarie e socios. da privato	400.498	376.050	24.448	6,50%
BA1420	Indennità a personale universitario - area sanitaria				
BA1430	Lavoro interinale - area sanitaria				
BA1440	Altre collaborazioni e prestazioni di lavoro - aree sanitarie	968.150	937.085	31.065	3,32%
BA1450	Rimborso oneri stipendiali del personale sanitario in comando				
BA1460	Rimborso oneri stipendiali personale sanitario in comando da Aziende sanitarie pubbliche della Regione				
BA1470	Rimborso oneri stipendiali personale sanitario in comando da Regioni, soggetti pubblici e da Università				
BA1480	Rimborso oneri stipendiali personale sanitario in comando da aziende di altre Regioni (Extraregione)				
ALTRI SERVIZI SANITARI E SOCIOSANITARI A RILEVANZA SANITARIA		6.476.383	6.346.973	1.130.410	21,16%
BA1500	Altri servizi sanitari e sociosanitari a rilevanza sanitaria da pubblico - Aziende sanitarie pubbliche della Regione	358.854	357.766	1.088	0,30%
BA1510	Altri servizi sanitari e sociosanitari a rilevanza sanitaria da pubblico - Altri soggetti pubblici della Regione	12.974	86.735	- 73.761	-85,04%
BA1520	Altri servizi sanitari e sociosanitari a rilevanza sanitaria da pubblico (Extraregione)	180.602	47.358	133.244	281,35%
BA1530	Altri servizi sanitari da privato	5.923.953	4.854.114	1.069.839	22,04%
BA1540	Costi per servizi sanitari - Mobilità internazionale passiva				
BA1550	COSTI PER DIFFERENZIALE TARIFFE TUC				
TOTALE		676.527.597	675.584.805	695.231	0,10%

Tab. 52 – Dettaglio acquisti di servizi sanitari – Il parte

Gli acquisti di servizi sanitari, comprensivi della mobilità infra ed extra regione pari ad euro 235.137.000,00 che è rimasta invariata, hanno subito un lieve incremento pari ad euro 695.231,00 (+0,10%) rispetto all'anno precedente. In merito ai servizi sanitari, si specifica quanto segue per singola voce:

- I servizi sanitari per medicina di base hanno fatto registrare un decremento pari a 1,02%;
- La spesa per assistenza farmaceutica convenzionata ha subito un decremento pari a 0,90%;



Azienda Sanitaria Provinciale di Cosenza

- Relativamente all'assistenza specialistica da privato si è riportato il tetto di spesa stabilito con D.P.G.R 68/2014 pari ad euro 19.411.571,00. La spesa per i Medici Sumai è aumentata di euro 910.285 (+4,29%) rispetto all'anno precedente;
- L'assistenza riabilitativa da privato ha avuto un incremento di euro 492.853,00 (+1,66%) rispetto all'anno precedente. Da rilevare che la spesa per assistenza riabilitativa da privato per assistenza extraregionale è di 1,6 mln di euro.
- L'assistenza integrativa è rimasta pressoché costante;
- La spesa per assistenza protesica è diminuita di euro 294.713,00 (1,67%);
- Per quanto riguarda l'assistenza ospedaliera da privato – case di cura - è stato riportato l'importo liquidato alle strutture pari ad euro 59.087,521,00 che risulta inferiore rispetto al tetto di spesa stabilito con D.C.A. 66/2014 pari ad euro 59.227.837,00. Nel bilancio aziendale è stato riportato anche il trasferimento fatto all'INRCA di euro 6.142.560,00.
- Il costo per assistenza psichiatrica da privato è diminuita di euro 1.023.425,00 (- 10,77%). Nell'importo complessivo di euro 8.474.726,00 è compresa la spesa per assistenza dovuta ai ricoveri disposti dall'autorità giudiziaria.
- Il costo per acquisto di prestazioni distribuzioni farmaci File F è rimasto pressoché costante.
- Per acquisto di prestazioni termali è stato riportato l'importo stabilito con D.C.A. 114/2014 pari ad euro 3.910.922,36;
- La spesa per acquisto di trasporti sanitari da privato ha avuto un incremento di euro 217.376,00 (+7,52%).
- La spesa per acquisto di prestazioni sanitarie a rilevanza sanitaria (RSA – Case Protette - Assistenza ai Tossicodipendenti – Altre prestazioni sanitarie) ha avuto un incremento di euro 495.673,00 (+1,45%).
- La voce INTRAMOENIA ha avuto un incremento di euro 341.885,00 (+44,44%).
- La voce assegni, rimborsi e contributi ha avuto un decremento del 3,81%;
- La voce consulenze, collaborazioni, lavoro interinale e altre prestazioni di lavoro – area sanitaria ha avuto un incremento di euro 40.378,00 (+3,04%);
- La voce altri servizi sanitari ha fatto registrare un incremento di euro 1.130.410,00 (+21,15%). In tale voce è compreso il costo sostenuto per il pagamento dei medici convenzionati per l'attività inerente gli Obiettivi di Piano – linea progettuale Cure Primarie.



Azienda Sanitaria Provinciale di Cosenza

	Budget	Importo liquidato	Importo rilevato in CO.GE.	Importo pagato	Note di credito richieste	Note di credito ricevute
SANTA LUCIA	2.970.227	2.146.262	2.126.973	2.126.973	843.254	843.254
LA MADONNINA	6.385.596	5.540.350	5.491.506	5.491.506	894.090	894.090
VILLA DEL SOLE	5.157.100	4.841.567	4.825.439	4.825.439	331.661	331.661
SACRO CUORE	4.483.946	4.392.349	4.362.007	4.362.007	101.939	101.939
SCARNATI	3.935.105	3.893.219	3.862.995	3.862.995	42.110	42.110
SAN FRANCESCO	4.451.056	4.392.349	4.392.348	4.392.348	58.708	58.708
MADONNA DELLA CATENA	5.388.157	5.899.741	4.961.617	4.961.617	436.540	436.540
SAN BARTOLO	3.695.301	3.444.001	3.444.001	3.444.001	251.299	251.299
ARENA	1.948.609	1.948.609	1.948.609	1.948.609	-	-
CASINI	6.437.814	6.139.307	6.126.306	6.126.306	311.506	311.506
TRICARICO	17.077.196	15.074.743	15.049.247	15.049.247	2.027.951	2.027.951
SAN LUCIA	1.649.721	1.527.340	1.511.504	1.511.504	138.217	138.217
CLINICA MADONNA DELLA CATENA	956.969	-	956.969	-	-	-
TOTALE	64.824.796	59.227.837	59.087.620	59.087.620	6.437.279	6.437.279

Tab. 53 – Dettaglio acquisti di servizi sanitari da privato

Per ogni singola struttura – casa di cura privata accreditata – è stato riportato il fatturato, il budget annuale, l'importo liquidato, l'importo rilevato in CO.GE., le note di credito richieste e ricevute e l'importo pagato. Si precisa che per effetto dei DCA n. 89 e DCA n. 94 del 2014 le case di cura La Madonnina e Madonna della Catena sono subentrate e volturate in favore della società Clinica Madonna della Catena, pertanto la rimanenza dei BUDGETS delle due predette strutture è confluita nel nuovo soggetto giuridico Clinica Madonna della Catena, rispettivamente per euro 28.843,94 ed euro 928.125,92.

Altre informazioni relative agli acquisti di servizi sanitari

Informazione	Caso presente in azienda?	Se sì, illustrare
AS01. Sono state rilevate significative variazioni rispetto all'esercizio precedente?	NO	

AS02 – Costi per prestazioni sanitarie da privato

AS02 – SI	Nell'esercizio sono stati rilevati disallineamenti tra valore fatturato dalla struttura privata e valore di budget autorizzato dalla Regione. A tal proposito alle strutture sono state richieste note di credito per riportare il fatturato a livello del budget assegnato.
------------------	--

AS03 – Consulenze, Collaborazioni, Interinale e altre prestazioni di lavoro sanitarie e sociosanitarie

AS03 – SI	Nell'esercizio sono stati rilevati costi per consulenze, collaborazioni, interinale e altre prestazioni di lavoro sanitarie e sociosanitarie.
------------------	---

Per garantire l'assistenza sanitaria ai detenuti nelle case circondariali, tramite personale sanitario, l'Azienda ha sostenuto una spesa di circa 1 mln di euro.



Azienda Sanitaria Provinciale di Cosenza

COSTI		COSTI			
2011		2010		2009	
		2010		2009	
	SERVIZI NON SANITARI	47.231.071	47.707.190	- 478.119	-1%
BA 1580	Lavanderia	2.262.606	2.145.613	116.993	5%
BA 1590	Pulizia	7.997.352	7.451.344	546.008	7%
BA 1600	Mensa	3.425.867	3.489.383	- 63.516	-2%
BA 1610	Riscaldamento	5.031.737	5.929.031	- 897.294	-15%
BA 1620	Servizi di assistenza informatica	681.154	175.916	505.238	287%
BA 1630	Servizi trasporti (non sanitari)	122.122	138.568	- 16.446	-12%
BA 1640	Smaltimento rifiuti	928.366	930.147	- 1.781	0%
BA 1650	UtENZE telefoniche	3.893.381	3.869.533	23.848	1%
BA 1660	UtENZE elettricità	4.261.358	4.890.374	- 629.016	-13%
BA 1670	Altre utenze	718.177	597.619	120.558	20%
BA 1680	Premi di assicurazione	11.994.839	12.187.922	- 193.083	-2%
BA 1740	Altri servizi non sanitari da privato	5.914.112	5.901.740	12.372	0%
	CONSULENZE, COLLABORAZIONI, INTERINALE, ALTRE PRESTAZIONI DI LAVORO NON SANITARIE	596.892	535.643	61.249	11%
BA 1760	Consulenze non sanitarie da Aziende sanitarie pubbliche della Regione				
BA 1770	Consulenze non sanitarie da Terzi - Altri soggetti pubblici				
BA 1780	Consulenze, Collaborazioni, Interinale e altre prestazioni di lavoro non sanitarie da privato	596.892	535.643	61.249	11%
BA 1790	Consulenze non sanitarie da privato	238.104	331.120	- 93.016	-28%
BA 1800	Collaborazioni coordinate e continuative non sanitarie da privato	90.974	70.417	20.557	29%
BA 1810	Indennità a personale universitario - area non sanitaria				
BA 1820	Lavoro interinale - area non sanitaria	196.602	108.480	88.122	81%
BA 1830	Altre collaborazioni e prestazioni di lavoro - area non sanitaria	71.212	25.626	45.586	178%
BA 1840	Rimborso oneri stipendiali del personale non sanitario in comando				
BA 1850	Rimborso oneri stipendiali personale non sanitario in comando da Aziende sanitarie pubbliche della Regione				
BA 1860	Rimborso oneri stipendiali personale non sanitario in comando da Regione, soggetti pubblici e da Università				
BA 1870	Rimborso oneri stipendiali personale non sanitario in comando da aziende di altre Regioni (Extraregione)				
	FORMAZIONE	73.524	72.581	943	1%
BA 1890	Formazione (esternalizzata e non) da pubblico	34.590	24.419	10.171	42%
BA 1900	Formazione (esternalizzata e non) da privato	38.934	48.162	- 9.228	-19%
	TOTALE	47.901.487	48.315.414	- 413.927	-1%

Tab. 54 – Dettaglio acquisti di servizi non sanitari

La spesa complessiva per acquisti di servizi non sanitari ha subito un decremento di euro 413.927,00 (-1%). In merito ai servizi si specifica quanto segue per singola voce:

- la voce **lavanderia** ha subito un incremento del 5%;
- la voce **pulizia** ha subito un incremento del 7%;
- la voce **mensa** ha subito un decremento del 2%;
- la voce **riscaldamento** ha subito un decremento del 15%. Per quanto riguarda il servizio riscaldamento si precisa che a fine anno 2011 si è deciso di aderire alla Convenzione Consip “Servizio Energia” al fine di avere un unico interlocutore per tale settore, consentendo in tal modo il corretto monitoraggio dei costi. La convenzione Consip, a fronte di un canone annuo calcolato in base ai metri quadrati di strutture **affidate al concessionario**, prevede l'erogazione di un “servizio di gestione” che va dalla fornitura del combustibile alla messa a norma e/o alla riqualificazione degli impianti, al monitoraggio degli stessi, nonché alla loro manutenzione;
- la voce **servizi di assistenza informatica**, ha seguito di una riclassificazione di alcune voci, ha subito un incremento pari al 287%;
- la voce **servizi trasporti non sanitari** è diminuita del 12%;
- la voce **smaltimento rifiuti** è rimasta costante 0%;



- la voce **utenze telefoniche** è diminuita dell'1%;
- la voce **utenze elettricità** è diminuita del 13%;
- la voce **altre utenze** ha subito un incremento del 20%;
- la voce **premi di assicurazione** ha subito un decremento del 2%
- la voce **"consulenze, collaborazioni, interinale, altre prestazioni di lavoro non sanitarie**, ha subito un incremento pari all'11%. Tale incremento è dipeso soprattutto dalla fornitura di lavoro interinale. A tal proposito si specifica che la spesa per lavoro interinale di euro 196.602,00 è da imputare al fatto che il Tribunale di Castrovillari – sezione lavoro – con propria Ordinanza ha nominato Commissario ad acta, per l'esecuzione dell'ordinanza depositata in data 6 dicembre 2012 e confermata in data 21 febbraio 2013, il Direttore Generale in carica presso questa Azienda e che pertanto si è affidato alla società Tempor, la quale aveva già intrattenuto un rapporto contrattuale con l'ASP di Cosenza, l'incarico di fornitura di lavoro interinale – cinque unità con qualifica di OSS -, per l'assistenza del signor L.A. residente in Lungro.
- la voce **formazione** è rimasta costante;

AS04 – Consulenze, Collaborazioni, Interinale e altre prestazioni di lavoro non sanitarie

AS04 – SI	Nell'esercizio sono stati rilevati costi per consulenze, collaborazioni, interinale e altre prestazioni di lavoro non sanitarie.
------------------	--

AS05 –Manutenzioni e riparazioni

La voce manutenzione ordinaria si riferisce a tutti gli interventi che riguardano le opere di riparazione, rinnovamento e sostituzione delle finiture degli edifici e quelle necessarie ad integrare o mantenere in efficienza gli impianti tecnologici esistenti (tinteggiature, pulitura, sostituzione di serramenti, riparazioni ringhiere, parapetti, recinzioni, manutenzione obbligatoria di attrezzature, caldaie, impianti elettrici ecc..).

BA1920	Manutenzione e riparazione ai fabbricati e loro pertinenze
BA1930	Manutenzione e riparazione agli impianti e macchinari
BA1940	Manutenzione e riparazione alle attrezzature sanitarie e scientifiche
BA1950	Manutenzione e riparazione ai mobili e arredi
BA1960	Manutenzione e riparazione agli automezzi
BA1970	Altre manutenzioni e riparazioni
BA1980	Manutenzioni e riparazioni da Aziende sanitarie pubbliche della Regione
	TOTALE

3.309.605	3.923.044	-	613.439	-16%
661.861	671.313	-	9.452	-1%
5.945.972	5.303.602	642.370		12%
63.211	11.000	52.211		475%
853.054	632.915	220.139		35%
54.578	103.539	-	48.961	-47%
10.888.281	10.645.413	242.868		2%

Tab. 55 – Dettaglio manutenzioni e riparazioni

Nel corso dell'esercizio la spesa per manutenzione e riparazione ha avuto, complessivamente, un incremento del 2%.



Azienda Sanitaria Provinciale di Cosenza

COSTI		COSTI		COSTI		COSTI	
Art. Costo	Descrizione	2010	2011	2010	2011	2010	2011
BA1580	Lavanderia	2.262.606		2.262.606			
BA1590	Pulizia	7.997.352		7.997.352			
BA1600	Mensa	3.425.867		3.425.867			
BA1610	Riscaldamento	5.031.737	5.031.737				100%
BA1620	Servizi di assistenza informatica	681.154		681.154			
BA1630	Servizi trasporti (non sanitari)	122.122		122.122			
BA1640	Smaltimento rifiuti	928.366		928.366			
BA1650	Utenze telefoniche	3.893.381		3.893.381			
BA1660	Utenze elettricità	4.261.358		4.261.358			
BA1670	Altre utenze	718.177		718.177			
BA1680	Premi di assicurazione	11.994.839		11.994.839			
BA1740	Altri servizi non sanitari da privato	5.914.112		5.914.112			
BA1890	Formazione (esternalizzata e non) da pubblico	34.590		34.590			
BA1900	Formazione (esternalizzata e non) da privato	38.934		38.934			
BA1920	Manutenzione e riparazione ai fabbricati e loro pertinenze	3.309.605	1.585.376	1.724.229			48%
BA1930	Manutenzione e riparazione agli impianti e macchinari	661.861		661.861			
BA1940	Manutenzione e riparazione alle attrezzature sanitarie e scientifiche	5.945.972		5.945.972			
BA1950	Manutenzione e riparazione ai mobili e arredi	63.211		63.211			
BA1960	Manutenzione e riparazione agli automezzi	853.054		853.054			
BA1970	Altre manutenzioni e riparazioni	54.578		54.578			
BA1980	Manutenzioni e riparazioni da Aziende sanitarie pubbliche della Regione	-		-			
	TOTALE	58.192.876	6.617.113	51.575.763			11%

Tab. 56 – Dettaglio costi per contratti multiservizio

In merito alla voce **riscaldamento** si precisa che a fine anno 2011 si è deciso di aderire alla Convenzione Consip “Servizio Energia” al fine di avere un unico interlocutore per tale settore, consentendo in tal modo il corretto monitoraggio dei costi. La convenzione Consip, a fronte di un canone annuo calcolato in base ai metri quadrati di strutture **affidate al concessionario**, prevede l’erogazione di un “multi servizio di gestione” che va dalla fornitura del combustibile alla messa a norma e/o alla riqualificazione degli impianti, al monitoraggio degli stessi, nonché alla loro manutenzione;



21. Godimento Beni di terzi

La voce "Godimento Beni di Terzi" comprende i costi sostenuti per Fitti Passivi, Canoni di Noleggio e Canoni di Leasing.

Conto	Descrizione	2013	2014	Variazione	%
BA2000	Fitti passivi	3.205.833	3.243.494	- 37.661	-1%
BA2020	Canoni di Noleggio Area Sanitaria	2.974.708	3.047.784	- 73.076	-2%
BA2030	Canoni di Noleggio Area Non Sanitaria	303.042	520.562	- 217.520	-42%
BA2050	Canoni di Leasing Area Sanitaria	628.090	233.777	394.313	169%
BA2060	Canoni di Leasing Area Non Sanitaria	18.300	18.150	150	1%
	TOTALE	7.129.973	7.063.767	66.206	1%

Tab. 577 – Dettaglio costi per godimento beni di terzi.

La spesa complessiva per "Godimento Beni di Terzi" ha avuto un incremento di euro 66.206,00 pari all'1%. Si nota come l'incremento maggiore si è avuto alla voce Canoni di leasing area sanitaria a seguito della stipula di nuovi contratti di Leasing per attrezzature sanitarie.



22. Costi del personale

BA2090	PERSONALE DEL RUOLO SANITARIO	232.909.917	238.736.171	- 5.826.254	-2%
BA2100	Costo del personale dirigente ruolo sanitario	133.210.969	138.746.994	- 3.536.025	-3%
BA2110	Costo del personale dirigente medico	121.258.158	124.370.138	- 3.113.982	-3%
BA2120	Costo del personale dirigente medico - tempo indeterminato	111.687.508	115.672.199	- 3.984.691	-3%
	Voci di costo a carattere stipendiale	62.020.835	64.986.794	- 2.965.959	-5%
	Retribuzione di posizione	20.019.752	18.418.989	1.600.763	9%
	Indennità di risultato	518.911	2.030.758	- 1.511.847	-74%
	Altro trattamento accessorio	3.098.425	3.198.366	- 99.941	-3%
	Oneri sociali su retribuzione	22.924.469	24.206.915	- 1.282.446	-5%
	Altri oneri per il personale	3.105.116	2.830.377	274.739	10%
BA2130	Costo del personale dirigente medico - tempo determinato	9.568.648	8.697.939	870.709	10%
	Voci di costo a carattere stipendiale	5.372.439	4.886.664	485.775	10%
	Retribuzione di posizione	935.221	1.385.011	- 449.790	-32%
	Indennità di risultato	124.000	152.702	- 28.702	-19%
	Altro trattamento accessorio	497.936	240.500	257.436	107%
	Oneri sociali su retribuzione	2.189.096	1.820.232	368.864	20%
	Altri oneri per il personale	449.956	212.830	237.126	111%
BA2140	Costo del personale dirigente medico - altro	11.954.813	12.376.856	- 422.043	-3%
BA2150	Costo del personale dirigente non medico	10.563.226	11.145.772	- 582.546	-5%
BA2160	Costo del personale dirigente non medico - tempo indeterminato	6.425.382	6.857.620	- 432.238	-6%
	Voci di costo a carattere stipendiale	1.459.910	1.192.682	267.228	22%
	Retribuzione di posizione	101.136	391.481	- 290.345	-74%
	Indennità di risultato	221.725	234.148	- 12.423	-5%
	Altro trattamento accessorio	2.276.286	2.323.865	- 47.579	-2%
	Oneri sociali su retribuzione	78.787	145.976	- 67.189	-46%
	Altri oneri per il personale	1.391.587	1.231.084	160.503	13%
BA2170	Costo del personale dirigente non medico - tempo determinato	937.845	757.446	180.399	24%
	Voci di costo a carattere stipendiale	5.819	131.735	- 125.916	-96%
	Retribuzione di posizione	30.000	43.240	- 13.240	-31%
	Indennità di risultato	42.762	25.662	16.900	65%
	Altro trattamento accessorio	349.179	256.678	92.501	36%
	Oneri sociali su retribuzione	25.982	16.123	9.859	61%
BA2180	Costo del personale dirigente non medico - altro	98.688.948	101.989.177	- 2.290.229	-2%
BA2190	Costo del personale comparto ruolo sanitario	92.477.988	95.537.167	- 3.059.179	-3%
BA2200	Costo del personale comparto ruolo sanitario - tempo indeterminato	53.380.497	54.412.824	- 1.032.327	-2%
	Voci di costo a carattere stipendiale	6.914.314	10.322.150	- 3.407.836	-33%
	Straordinario e indennità personale	796.346	2.946.030	- 2.149.684	-73%
	Retribuzione per produttività personale	9.473.405	4.511.539	4.961.866	110%
	Altro trattamento accessorio	18.950.232	19.597.029	- 646.797	-3%
	Oneri sociali su retribuzione	2.963.194	3.747.595	- 784.401	-21%
	Altri oneri per il personale	7.220.960	6.452.010	768.950	12%
BA2210	Costo del personale comparto ruolo sanitario - tempo determinato	3.901.586	3.674.718	226.868	6%
	Voci di costo a carattere stipendiale	607.079	697.096	- 90.017	-13%
	Straordinario e indennità personale	260.000	198.957	61.043	31%
	Retribuzione per produttività personale	530.674	304.682	225.992	74%
	Altro trattamento accessorio	1.564.288	1.323.467	240.821	18%
	Oneri sociali su retribuzione	357.333	253.090	104.243	41%
BA2220	Costo del personale comparto ruolo sanitario - altro				

Tab. 58 – Costi del personale – ruolo sanitario

Il costo complessivo del personale sanitario è diminuito di euro 5.826.254,00 (-2%) rispetto all'anno precedente.



Azienda Sanitaria Provinciale di Cosenza

Codice	Descrizione	2017	2016	Variazione	%
BA2230	PERSONALE DEL RUOLO PROFESSIONALE	1.119.802	1.254.230	- 134.428	-11%
BA2240	Costo del personale dirigente ruolo professionale	691.429	756.619	- 65.190	-9%
BA2250	<i>Costo del personale dirigente ruolo professionale - tempo indeterminato</i>	<i>691.429</i>	<i>756.619</i>	<i>- 65.190</i>	<i>-9%</i>
	Voci di costo a carattere stipendiale	310.583	330.373	- 19.790	-6%
	Retribuzione di posizione	195.571	174.959	20.612	12%
	Indennità di risultato	13.661	29.424	- 15.763	-54%
	Altro trattamento accessorio	12.299	20.068	- 7.769	-39%
	Oneri sociali su retribuzione	139.953	152.411	- 12.458	-8%
	Altri oneri per il personale	19.362	49.384	- 30.022	-61%
BA2260	<i>Costo del personale dirigente ruolo professionale - tempo determinato</i>	<i>-</i>	<i>-</i>	<i>-</i>	<i>-</i>
	Voci di costo a carattere stipendiale				
	Retribuzione di posizione				
	Indennità di risultato				
	Altro trattamento accessorio				
	Oneri sociali su retribuzione				
	Altri oneri per il personale				
BA2270	<i>Costo del personale dirigente ruolo professionale - altro</i>	<i>-</i>	<i>-</i>	<i>-</i>	<i>-</i>
BA2280	Costo del personale comparto ruolo professionale	428.373	497.611	- 69.238	-14%
BA2290	<i>Costo del personale comparto ruolo professionale - tempo indeterminato</i>	<i>327.383</i>	<i>227.278</i>	<i>100.105</i>	<i>44%</i>
	Voci di costo a carattere stipendiale	250.815	137.015	113.800	83%
	Straordinario e indennità personale		8.375	- 8.375	-100%
	Retribuzione per produttività personale	1.428	6.705	- 5.277	-79%
	Altro trattamento accessorio	18.108	4.993	13.115	263%
	Oneri sociali su retribuzione	54.794	42.786	12.008	28%
	Altri oneri per il personale	2.238	27.404	- 25.166	-92%
BA2300	<i>Costo del personale comparto ruolo professionale - tempo determinato</i>	<i>100.990</i>	<i>270.333</i>	<i>- 169.343</i>	<i>-63%</i>
	Voci di costo a carattere stipendiale	64.204	162.970	- 98.766	-61%
	Straordinario e indennità personale		9.961	- 9.961	-100%
	Retribuzione per produttività personale		7.976	- 7.976	-100%
	Altro trattamento accessorio	2.575	5.939	- 3.364	-57%
	Oneri sociali su retribuzione	34.211	50.891	- 16.680	-33%
	Altri oneri per il personale		32.596	- 32.596	-100%
BA2310	<i>Costo del personale comparto ruolo professionale - altro</i>	<i>-</i>	<i>-</i>	<i>-</i>	<i>-</i>

Tab. 59 – Costi del personale – ruolo professionale

Il costo complessivo del personale del ruolo professionale è diminuito di euro 134.428,00 (-11%) rispetto all'anno precedente.



Azienda Sanitaria Provinciale di Cosenza

BA2320	PERSONALE DEL RUOLO TECNICO	39.827.932	41.326.082	- 1.498.160	-4%
BA2330	Costo del personale dirigente ruolo tecnico	2.318.951	2.673.637	- 354.686	-13%
BA2340	<i>Costo del personale dirigente ruolo tecnico - tempo indeterminato</i>	<i>2.201.179</i>	<i>2.556.653</i>	<i>- 355.474</i>	<i>-14%</i>
	Voci di costo a carattere stipendiale	1.319.837	1.512.048	- 192.211	-13%
	Retribuzione di posizione	358.850	321.545	37.305	12%
	Indennità di risultato	32.932	101.810	- 68.878	-68%
	Altro trattamento accessorio		28.121	- 28.121	-100%
	Oneri sociali su retribuzione	454.852	533.900	- 79.048	-15%
	Altri oneri per il personale	34.708	59.229	- 24.521	-41%
BA2350	<i>Costo del personale dirigente ruolo tecnico - tempo determinato</i>	<i>117.772</i>	<i>116.984</i>	<i>788</i>	<i>1%</i>
	Voci di costo a carattere stipendiale	86.904	69.186	17.718	26%
	Retribuzione di posizione	2.222	14.713	- 12.491	-85%
	Indennità di risultato	1.103	4.659	- 3.556	-76%
	Altro trattamento accessorio		1.287	- 1.287	-100%
	Oneri sociali su retribuzione	27.543	24.429	3.114	13%
	Altri oneri per il personale	-	2.710	- 2.710	-100%
BA2360	<i>Costo del personale dirigente ruolo tecnico - altro</i>				
BA2370	Costo del personale comparto ruolo tecnico	37.508.981	38.652.455	- 1.143.474	-3%
BA2380	<i>Costo del personale comparto ruolo tecnico - tempo indeterminato</i>	<i>32.929.509</i>	<i>34.386.404</i>	<i>- 1.456.895</i>	<i>-4%</i>
	Voci di costo a carattere stipendiale	20.198.983	21.050.011	- 851.028	-4%
	Straordinario e indennità personale	2.787.121	3.148.944	- 361.823	-11%
	Retribuzione per produttività personale	352.679	918.022	- 565.343	-62%
	Altro trattamento accessorio	2.544.980	1.707.671	837.309	49%
	Oneri sociali su retribuzione	6.772.140	7.162.856	- 390.716	-5%
	Altri oneri per il personale	273.606	398.900	- 125.294	-31%
BA2390	<i>Costo del personale comparto ruolo tecnico - tempo determinato</i>	<i>4.579.472</i>	<i>4.266.051</i>	<i>313.421</i>	<i>7%</i>
	Voci di costo a carattere stipendiale	2.599.523	2.611.509	- 11.986	0%
	Straordinario e indennità personale	602.167	390.655	211.502	54%
	Retribuzione per produttività personale	110.000	113.892	- 3.892	-3%
	Altro trattamento accessorio	173.433	211.857	- 38.424	-18%
	Oneri sociali su retribuzione	1.068.183	888.639	179.544	20%
	Altri oneri per il personale	26.166	49.489	- 23.323	-47%
BA2400	<i>Costo del personale comparto ruolo tecnico - altro</i>				

Tab. 58 – Costi del personale – ruolo tecnico

Il costo complessivo del personale del ruolo tecnico è diminuito di euro 1.498.160,00 (-4%) rispetto all'anno precedente.



Azienda Sanitaria Provinciale di Cosenza

		2014	2013	Diff.	%
BA2410	PERSONALE DEL RUOLO AMMINISTRATIVO	24.478.053	24.967.602	- 488.549	-2%
BA2420	Costo del personale dirigente ruolo amministrativo	1.815.658	1.834.651	- 18.993	-1%
BA2430	Costo del personale dirigente ruolo amministrativo - tempo indeterminato	1.815.658	1.834.651	- 18.993	-1%
	Voci di costo a carattere stipendiale	819.490	788.526	30.964	4%
	Retribuzione di posizione	564.033	443.852	120.181	27%
	Indennità di risultato	27.976	97.624	- 69.648	-71%
	Altro trattamento accessorio	22.995	57.754	- 34.759	-60%
	Oneri sociali su retribuzione	368.866	365.722	3.144	1%
	Altri oneri per il personale	12.298	81.173	- 68.875	-85%
BA2440	Costo del personale dirigente ruolo amministrativo - tempo determinato	-	-	-	-
	Voci di costo a carattere stipendiale				
	Retribuzione di posizione				
	Indennità di risultato				
	Altro trattamento accessorio				
	Oneri sociali su retribuzione				
	Altri oneri per il personale				
BA2450	Costo del personale dirigente ruolo amministrativo - altro				
BA2460	Costo del personale comparto ruolo amministrativo	22.663.395	23.132.951	- 469.556	-2%
BA2470	Costo del personale comparto ruolo amministrativo - tempo indeterminato	22.325.480	22.807.954	- 482.474	-2%
	Voci di costo a carattere stipendiale	13.922.931	14.432.685	- 509.754	-4%
	Straordinario e indennità personale	535.409	2.547.848	- 2.012.439	-79%
	Retribuzione per produttività personale	343.817	690.698	- 346.881	-50%
	Altro trattamento accessorio	2.438.457	235.708	2.202.749	935%
	Oneri sociali su retribuzione	4.596.788	4.702.497	- 105.709	-2%
	Altri oneri per il personale	488.078	198.518	289.560	146%
BA2480	Costo del personale comparto ruolo amministrativo - tempo determinato	337.915	324.997	12.918	4%
	Voci di costo a carattere stipendiale	212.838	205.657	7.181	3%
	Straordinario e indennità personale	11.595	36.305	- 24.710	-68%
	Retribuzione per produttività personale	4.284	9.842	- 5.558	-56%
	Altro trattamento accessorio	18.362	3.358	15.004	447%
	Oneri sociali su retribuzione	71.403	67.007	4.396	7%
	Altri oneri per il personale	19.433	2.828	16.605	587%
BA2490	Costo del personale comparto ruolo amministrativo - altro				

Tab. 61 – Costi del personale – ruolo amministrativo

Il costo complessivo del personale del ruolo amministrativo è diminuito di euro 488.549 (-2%) rispetto all'anno precedente.

CP01 – Costi del personale

CP01 – SI	I costi del personale hanno registrato un significativo decremento rispetto all'esercizio precedente.
------------------	---

La spesa complessiva del personale durante l'esercizio 2014 si è attestata ad euro 298.336.704,00, rispetto ad euro 306.284.095,00 del 2013, facendo, quindi, registrare una riduzione pari ad euro 7.497.391,00 (- 2%).

Nel corso dell'anno 2014 sono stati collocati in quiescenza 139 unità di personale, per cui si è reso necessario ricorrere, soprattutto per il ruolo sanitario, ad istituti contrattuali quali straordinario e turnazioni che hanno, comunque, determinato un certo costo atteso il persistere del blocco del turn-over imposto dal Piano di Rientro. Nel corso dell'anno 2014 si è continuato a porre in essere una serie di interventi di razionalizzazione della spesa, come l'assegnazione di un budget predefinito per le prestazioni aggiuntive e il monitoraggio della spesa ADI extraorario rideterminato in modo omnicomprensivo, che hanno determinato una sostanziale riduzione della spesa. E' stata, altresì, intensi-



Azienda Sanitaria Provinciale di Cosenza

ficata l'attività di controllo della spesa per rimborsi chilometrici, in virtù del nuovo regolamento aziendale che ha determinato una ulteriore riduzione della spesa.

MEDICI E VETERINARI									
- Fondo specificità medica, retribuzione di posizione, equiparazione, specifico trattamento	24.054.376	20.702.471	1.142		27	1.116		20.702.471	-3.381.905
- Fondo trattamento accessorio condizioni di lavoro	4.064.195	3.497.862						3.497.862	-566.333
- Fondo retribuzione di risultato e qualità prestazioni individuale	725.813	624.673						624.673	-101.140
DIRIGENTI NON MEDICI SPTA									
- Fondo specificità medica, retribuzione di posizione, equiparazione, specifico trattamento	3.191.798	2.654.045	193		6	187		2.654.045	-537.753
- Fondo trattamento accessorio condizioni di lavoro	247.789	206.039						206.039	-41.750
- Fondo retribuzione di risultato e qualità prestazioni individuale	247.387	205.705						205.705	-41.682
PERSONALE NON DIRIGENTE									
- Fondo fasce, posizioni organizzative, ex indennità di qualificazione professionale e indennità professionale specifica	17.562.558	15.260.212	4.290		106	4.184		15.260.212	-2.302.346
- Fondo lavoro straordinario e remunerazione di particolari condizioni di disagio pericolo o danno	9.890.796	8.333.500						8.333.500	-1.257.296
- Fondo della produttività collettiva per il miglioramento dei servizi e premio della qualità delle prestazioni individuali	2.144.331	1.863.221						1.863.221	-281.109
TOTALE	61.829.042	53.347.727	6.625	0	139	5.486		53.347.727	-8.481.316

Tab. 62 – Consistenza e movimentazione dei fondi del personale



23. Oneri diversi di gestione

La voce "Oneri diversi di gestione" comprende i costi sostenuti per Imposte e Tasse, Indennità - rimborso spese e oneri sociali per gli Organi Direttivi e Collegio Sindacale, Spese Legali, Altri oneri diversi di gestione.

BA2510	Imposte e tasse (escluso IRAP e IRES)	175.988	165.005	10.983	7%
BA2520	Perdite su crediti	-	-	-	
BA2540	Indennità, rimborso spese e oneri sociali per gli Organi Direttivi e Collegio Sindacale	424.992	416.396	8.596	2%
BA2550	Altri oneri diversi di gestione	1.564.499	1.141.500	422.999	37%
	TOTALE	2.165.479	1.722.901	442.578	26%

Tab. 63 – Dettaglio oneri diversi di gestione

Altre informazioni relative agli oneri diversi di gestione.

Informazione	Caso presente in azienda?		Se sì, illustrare
OG01. Sono state rilevate significative variazioni rispetto all'esercizio precedente?		SI	La spesa per "Oneri diversi di gestione" ha subito un incremento di euro 442.578,00 (+26%).



24. Accantonamenti

La voce "Accantonamenti" accoglie le quote di costi accantonate per eventuali rischi, per premio di operosità Sumai, per quote inutilizzate di contributi vincolati, per rinnovi contrattuali e per altri accantonamenti.

	Accantonamenti per rischi:	11.500.000	6.500.000	5.000.000	77%
BA2710	Accantonamenti per cause civili ed oneri processuali	10.000.000	4.000.000	6.000.000	150%
BA2720	Accantonamenti per contenzioso personale dipendente	1.000.000	500.000	500.000	100%
BA2730	Accantonamenti per rischi connessi all'acquisto di prestazioni sanitarie da privato			-	
BA2740	Accantonamenti per copertura diretta dei rischi (autoassicurazione)	500.000	2.000.000	- 1.500.000	-75%
BA2750	Altri accantonamenti per rischi				
	Accantonamenti per premio di operosità (SUMAI)	1.000.000	1.018.000	- 18.000,00	-2%
	Accantonamenti per quote inutilizzate di contributi vincolati:	2.077.900	3.600.000	- 1.522.100	-42%
BA2780	Accantonamenti per quote inutilizzate contributi da Regione e Prov. Aut. per quota F.S. vincolato	2.077.900	3.600.000	- 1.522.100	-42%
BA2790	Accantonamenti per quote inutilizzate contributi da soggetti pubblici (extra fondo) vincolati				
BA2800	Accantonamenti per quote inutilizzate contributi da soggetti pubblici per ricerca				
BA2810	Accantonamenti per quote inutilizzate contributi vincolati da privati				
	Altri accantonamenti:	2.134.967	1.561.505	573.462	37%
BA2830	Accantonamenti per interessi di mora	1.000.000	500.000	500.000	100%
BA2840	Acc. Rinnovi convenzioni MMG/PLS/MCA	692.538	700.000	- 7.462	-1%
BA2850	Acc. Rinnovi convenzioni Medici Sumai	165.822	159.000	6.822	4%
BA2860	Acc. Rinnovi contratt.: dirigenza medica			-	
BA2870	Acc. Rinnovi contratt.: dirigenza non medica			-	
BA2880	Acc. Rinnovi contratt.: comparto			-	
BA2890	Altri accantonamenti	276.607	202.505,00	74.102	37%
	TOTALE	16.712.867	12.679.505	4.033.362	32%

Tab. 64 – Dettaglio accantonamenti

AC01 –Altri accantonamenti

Informazione	Caso presente in azienda?	Se sì, illustrare
AC01. La voce "Altri accantonamenti" è stata movimentata? Se sì, a fronte di quali rischi?	SI	Segue relazione.

Nel corso dell'esercizio sono stati effettuati accantonamenti, comprensivi del premio di Operosità Sumai, per euro 16.712.867,00 così composti:

- La stima degli importi accantonati per rischi pari ad euro 11.500.000,00 è il frutto di valutazioni effettuate sulla scorta dei dati relativi al contenzioso in essere ed in fase di definizione ed in considerazione altresì degli utilizzi medi annuali avvenuti negli esercizi precedenti. Negli accantonamenti sono previsti anche le spese legali. All'interno di tale importo sono presenti accantonamenti per euro 6.000.000,00 imputabili al rischio di contenzioso con Farmafactoring, CrediFarma e Farmaservizi. Per contenzioso con il personale sono stati accantonati euro 1.000.000,00. In riferimento alla polizza di responsabilità civile verso terzi e prestatori di opera, al fine di poter liquidare somme



relative alle richieste di risarcimento danni rientranti nella prevista franchigia fino all'importo di euro 100.000,00 è stata accantonata la somma di euro 500.000,00.

- Per il Premio di Operosità (SUMAI) è stata accantonata la somma di euro 1.000.000,00;
- Accantonamento per quote inutilizzate contributi da Regione vincolati per euro **2.077.900,00**. Con decreto n. 16655 del 30/12/2014 avente per oggetto: "Obiettivi di carattere prioritario del P.S.N. anno 2014 – Assegnazione delle risorse alle Aziende Sanitarie Provinciali della Calabria" è stata assegnata all'ASP di Cosenza la somma di euro 14.887.205,19. Di tale somma l'azienda ha rendicontato euro 12.887.468,00 e la restante somma pari ad euro **1.999.737,00** è stata accantonata. La differenza di euro **78.163,00** si riferisce all'Assegnazione fatta dalla Regione Calabria con Decreto n° 8741 del 21 luglio 2014 avente ad oggetto "Erogazione risorse finanziarie relative alla Prevenzione ed Assistenza Sanitaria ai detenuti ed internati tossicodipendenti" – Annualità 2012.
- Relativamente al personale convenzionato (MMG, PLS, MCA e SUMAI) in riferimento alla nota regionale prot. 118039/SIAR del 15 Aprile 2015 è stato effettuato un accantonamento pari allo 0,75% del costo di competenza anno 2014 e precisamente euro 858.360,00.
- Relativamente ai ritardi nei pagamenti ai fornitori di beni e servizi è stata accantonata la somma di euro 1.000.000,00 per interessi moratori.
- Altri accantonamenti – Nel corso dell'esercizio si è provveduto ad accantonare la somma complessiva di euro 276.607,00 (Fondo Comitato Etico, Fondo Perequativo ALPI, altri accantonamenti).



25. Proventi e oneri finanziari

OF01 – Proventi e oneri finanziari

Informazione	Caso presente in azienda?		Se sì, illustrare
OF01. Sono state rilevate significative variazioni rispetto all'esercizio precedente?		SI	I proventi ed oneri sono passati da euro – 5.965.404,00 ad euro - 22.337.835,00 (+274,5%).

I **proventi finanziari** sono costituiti da interessi attivi su c/c postali per euro 15.100,00.

Gli **oneri finanziari** sono costituiti da interessi passivi per anticipazione di tesoreria per euro 5.892.111,00 e da altri interessi passivi verso fornitori per ritardato pagamento per euro 16.460.724,00 ed ammontano complessivamente ad euro 22.353.935,00.

All'interno della voce "**altri interessi passivi**" è riportata la somma di euro 13.225.273,00 pagati a Banca Farmafactoring s.p.a. in esecuzione della delibera 2678/2014 con la quale è stato preso atto dell'accordo di transazione tra l'Azienda e Banca Farmafactoring s.p.a. con la quale la suddetta società ha rinunciato al 40% degli interessi passivi maturati a tutto il 2014 per ritardato pagamento di di fatture riferite agli anni 2008 e ante e 2009 – 2014.



26. Rettifiche di valore di attività finanziarie

Nel corso dell'esercizio non sono state rilevate rettifiche di valore di attività finanziarie.

RF01 –Rettifiche di valore di attività finanziarie

Informazione	Caso presente in azienda?		Se sì, illustrare
RF01. Nell'esercizio sono state rilevate rettifiche di valore di attività finanziarie?	NO		



27. Proventi e oneri straordinari

PS01 –Plusvalenze/Minusvalenze

Informazione	Caso presente in azienda?		Se sì, illustrare
PS01. Nell'esercizio sono state rilevate plusvalenze/minusvalenze?	NO		

Nel corso dell'esercizio non sono state rilevate plusvalenze/minusvalenze

PS02 –Sopravvenienze attive

Le sopravvenienze attive ammontano ad euro 5.183.002,00 e sono così composte:

- euro 394.859,00 note credito per prestazioni specialistiche - saldo budget anno 2012 – 2013;
- euro 108.861,00 note credito per prestazioni sanitarie da privato – anni 2011 – 2013;
- euro 927.623,00 recupero credito IRAP anno 2013;
- euro 478.722,00 trasferimento risorse da parte della Regione Calabria per pagamento prestazioni Istituto di Scienze Neurologiche anno 2011;
- euro 251.500,00 emissione di fatture attive per prestazioni sanitarie relativamente ad anni precedenti;
- euro 876.424,00 rilevazione acconto gennaio 2014 farmaceutica convenzionata non stornato nella spesa riferita all'esercizio 2013;
- euro 32.732,00 altri incassi vari relativi ad anni precedenti;
- euro 2.112.281,00 note credito riferite a fatture di anni precedenti

PS03 –Insussistenze attive

Le insussistenze attive ammontano ad euro 1.212.166,00 e sono così composte:

- euro 533.074,00 relativamente a debiti insussistenti verso il personale dipendente riferiti ad anni precedenti;
- euro 679.092,00 – note credito, emesse a seguito di accordi transattivi ai sensi della delibera 2308/2012, relative a fatture 2009 – 2012 per acquisizione di beni e servizi anno 2009 – 2012 sorte capitale

PS04 –Sopravvenienze passive

Nel corso dell'esercizio sono state registrate sopravvenienze passive per un valore complessivo di euro 5.952.693,00 e sono così composte:



Azienda Sanitaria Provinciale di Cosenza

- euro 9.547,00 competenze accessorie, riferite ad anni precedenti, relative al personale dirigenza medica e veterinaria;
- euro 45.837,00 competenze accessorie relative al personale del comparto riferite ad anni precedenti;
- euro 162.525,00 prestazioni sanitarie da operatori accreditati riferite anni precedenti;
- euro 5.734.784,00 fatture per acquisizione di beni e servizi sanitari e non sanitari riferite agli anni 2013 e precedenti.

PS05 –Insussistenze passive

Non sono state contabilizzate insussistenze passive.

Altre informazioni

Informazione	Caso presente in azienda?		Se sì, illustrare
PS06. Esistono altre informazioni che si ritiene necessario fornire per soddisfare la regola generale secondo cui "Se le informazioni richieste da specifiche disposizioni di legge non sono sufficienti a dare una rappresentazione veritiera e corretta, si devono fornire le informazioni complementari necessarie allo scopo" (art 2423 cc)?	NO		



28. Imposte e Tasse

La spesa per IRAP è stata complessivamente di euro 21.533.029,00 che risulta inferiore rispetto all'anno precedente di euro 738.854,00 (-3,3%) ed è così composta:


• Irap relativa al personale dipendente	euro	18.433.319,00;
• Irap relativa a collaboratori	euro	3.037.034,00;
• Irap relativa ad attività libera professionale	euro	62.676,00.

Si allega:

- a) *Modello SP anno 2014;*
- b) *Modello SP anno 2013;*
- c) *Modello CE anno 2014;*
- d) *Modello CE anno 2013*
- e) *Bilanci PP.OO. anno 2014;*
- f) *Prospetto codice SIOPE anno 2014*



Regione Calabria
Azienda Sanitaria Provinciale Cosenza
Il Commissario Straordinario



REGIONE CALABRIA

ALLEG. ALLA DELIBERA
N. 1619 del 9 SET. 2015

Bilancio d'esercizio anno 2014 – Riformulazione

Rendiconto Finanziario

(schema di cui agli allegati 1-5 nota Regione Calabria Dipartimento Tutela della Salute prot.
118039/SIAR del 15 aprile 2015)

Il Commissario Straordinario
Dott. Gianfranco Filippelli



AZIENDA SANITARIA PROVINCIALE DI COSENZA
RENDICONTO FINANZIARIO

Importi: Euro

SCHEMA DI RENDICONTO FINANZIARIO

ANNO 2014


ANNO 2013

OPERAZIONI DI GESTIONE REDDITUALE			
(+)	risultato di esercizio		
	- Voci che non hanno effetto sulla liquidità: costi e ricavi non monetari	62.845.112	34.808.301
(+)	ammortamenti fabbricati		
(+)	ammortamenti altre immobilizzazioni materiali	2.978.720	2.923.356
(+)	ammortamenti immobilizzazioni immateriali	3.105.397	2.779.498
	Ammortamenti	0	4.147
(-)	Utilizzo finanziamenti per investimenti		5.707.001
(-)	Utilizzo fondi riserva: investimenti, incentivi al personale, successioni e donaz., plusvalenze da reinvest.	-4.083.364	-3.365.732
	utilizzo contributi in c/ capitale e fondi riserva	0	0
(+)	accantonamenti SUMAI	-4.083.364	-3.365.732
(-)	pagamenti SUMAI	1.000.000	1.018.000
(+)	accantonamenti TFR	-204.922	-100.132
(-)	pagamenti TFR	0	0
	Premio operosità medici SUMAI + TFR	0	0
(+/-)	Rivalutazioni/svalutazioni di attività finanziarie	795.078	917.568
(+)	accantonamenti a fondi svalutazioni		
(-)	utilizzo fondi svalutazioni*		
	Fondi svalutazione di attività		
(+)	accantonamenti a fondi per rischi e oneri		
(-)	utilizzo fondi per rischi e oneri	15.712.867	11.661.505
	Fondo per rischi ed oneri futuri	-13.350.284	-23.062.060
	TOTALE Flusso di CGN della gestione corrente	2.342.433	-1.406.135
		61.919.409	26.066.883
(+/-)	aumento/ diminuzione debiti verso regione e provincia autonoma, esclusa la variazione relativa a debiti per acquisto di	-41.539	1.242.473
(+/-)	aumento/ diminuzione debiti verso comune	512.250	-344.975
(+/-)	aumento/ diminuzione debiti verso aziende sanitarie pubbliche	1.129.119	
(+/-)	aumento/ diminuzione debiti verso arpa		
(+/-)	aumento/ diminuzione debiti verso fornitori	-61.883.733	-73.631.224
(+/-)	aumento/ diminuzione debiti tributari	-335.920	-1.124.186
(+/-)	aumento/ diminuzione debiti verso istituti di previdenza	1.008.297	2.434.004
(+/-)	aumento/ diminuzione altri debiti	680.194	10.106.707
(+/-)	aumento/ diminuzione debiti (escl forn di immob e C/C bancari e istituto tesoriere)	0	0
(+/-)	aumento/ diminuzione ratei e risconti passivi	-1.368	-1.410
(+/-)	diminuzione/ aumento crediti parte corrente v/ stato quote indistinte	0	0
(+/-)	diminuzione/ aumento crediti parte corrente v/ stato quote vincolate	0	0
(+/-)	diminuzione/ aumento crediti parte corrente v/ Regione per gettito addizionali Irpef e Irap	0	0
(+/-)	diminuzione/ aumento crediti parte corrente v/ Regione per partecipazioni regioni a statuto speciale	0	0
(+/-)	diminuzione/ aumento crediti parte corrente v/ Regione - vincolate per partecipazioni regioni a statuto speciale	0	0
(+/-)	diminuzione/ aumento crediti parte corrente v/ Regione - gettito fiscalità regionale	0	0
(+/-)	diminuzione/ aumento crediti parte corrente v/ Regione - altri contributi extrafondi	0	0
(+/-)	diminuzione/ aumento crediti parte corrente v/ Regione	-52.848.882	-19.477.027
(+/-)	diminuzione/ aumento crediti parte corrente v/ Comune	-15.650	-40.598
(+/-)	diminuzione/ aumento crediti parte corrente v/ Asl-Ao	-46.053	-645.237
(+/-)	diminuzione/ aumento crediti parte corrente v/ ARPA		
(+/-)	diminuzione/ aumento crediti parte corrente v/ Erario	137.104	-2.590.971
(+/-)	diminuzione/ aumento crediti parte corrente v/ Altri	9.444.230	-6.669.178
(+/-)	diminuzione/ aumento di crediti		
(+/-)	diminuzione/ aumento del magazzino		
(+/-)	diminuzione/ aumento di acconti a fornitori per magazzino		
(+/-)	diminuzione/ aumento rimanenze	-1.411.366	-11.439.545
(+/-)	diminuzione/ aumento ratei e risconti attivi	119.559	56.748
	A Totale operazioni di gestione reddituale	-103.353.758	-102.124.419
ATTIVITÀ DI INVESTIMENTO			
(-)	Acquisto costi di impianto e di ampliamento		
(-)	Acquisto costi di ricerca e sviluppo		
(-)	Acquisto Diritti di brevetto e diritti di utilizzazione delle opere d'ingegno		
(-)	Acquisto immobilizzazioni immateriali in corso		
(-)	Acquisto altre immobilizzazioni immateriali		
(-)	Acquisto Immobilizzazioni Immateriali		
(+)	Valore netto contabile costi di impianto e di ampliamento dismessi		

(+)	Valore netto contabile costi di ricerca e sviluppo dismessi		
(+)	Valore netto contabile Diritti di brevetto e diritti di utilizzazione delle opere d'ingegno dismessi		
(+)	Valore netto contabile immobilizzazioni immateriali in corso dismesse		
(+)	Valore netto contabile altre immobilizzazioni immateriali dismesse		
(+)	Valore netto contabile Immobilizzazioni Immateriali dismesse		
(-)	Acquisto terreni		
(-)	Acquisto fabbricati	-1.845.457	-1.295.128
(-)	Acquisto impianti e macchinari	-19.039	
(-)	Acquisto attrezzature sanitarie e scientifiche	-2.707.005	-2.388.606
(-)	Acquisto mobili e arredi	-439.042	-6.660
(-)	Acquisto automezzi	-97.478	
(-)	Acquisto altri beni materiali	-318.037	-149.835
(-)	Acquisto Immobilizzazioni Materiali		
(+)	Valore netto contabile terreni dismessi		
(+)	Valore netto contabile fabbricati dismessi		
(+)	Valore netto contabile impianti e macchinari dismessi		
(+)	Valore netto contabile attrezzature sanitarie e scientifiche dismesse		
(+)	Valore netto contabile mobili e arredi dismessi		
(+)	Valore netto contabile automezzi dismessi		
(+)	Valore netto contabile altri beni materiali dismessi		
(+)	Valore netto contabile Immobilizzazioni Materiali dismesse		
(-)	Acquisto crediti finanziari		
(-)	Acquisto titoli		
(-)	Acquisto Immobilizzazioni Finanziarie		
(+)	Valore netto contabile crediti finanziari dismessi		
(+)	Valore netto contabile titoli dismessi		
(+)	Valore netto contabile Immobilizzazioni Finanziarie dismesse		
(+/-)	Aumento/Diminuzione debiti v/fornitori di immobilizzazioni		
B - Totale attività di investimento		-5.426.058	-3.840.229
ATTIVITÀ DI FINANZIAMENTO			
(+)/(-)	diminuzione/aumento crediti vs Stato (finanziamenti per investimenti)	0	803.952
(+)/(-)	diminuzione/aumento crediti vs Regione (finanziamenti per investimenti)	-5.572.312	
(+)/(-)	diminuzione/aumento crediti vs Regione (aumento fondo di dotazione)		
(+)/(-)	diminuzione/aumento crediti vs Regione (ripiano perdite)	-66.991.459	-32.404.063
(+)/(-)	diminuzione/aumento crediti vs Regione (copertura debiti al 31.12.2005)		
(+)	aumento fondo di dotazione		
(+)	aumento contributi in c/capitale da regione e da altri		
(+)/(-)	altri aumenti/diminuzioni al patrimonio netto*	360.524.447	52.098.408
(+)/(-)	aumenti/diminuzioni nette contabili al patrimonio netto		
(+)/(-)	aumento/diminuzione debiti C/C bancari e istituto tesoriere*	-96.306.682	87.101.261
(+)	assunzione nuovi mutui*		
(-)	mutui quota capitale rimborsata		
C - Totale attività di finanziamento		191.653.994	107.599.558
FLUSSO DI CASSA COMPLESSIVO (A+B+C)		82.674.178	1.854.989
Delta liquidità tra inizio e fine esercizio (al netto dei conti bancari passivi)			
Squadatura tra il valore delle disponibilità liquide nello SP e il valore del flusso di cassa complessivo			



Regione Calabria
Azienda Sanitaria Provinciale Cosenza
Il Commissario Straordinario



REGIONE CALABRIA

ALLEG. ALLA DELIBERA
N. 1619 del 9 SET. 2015

Bilancio d'esercizio anno 2014 – Riformulazione

Modello CE Anno 2014

Il Commissario Straordinario
Dott. Gianfranco Filippelli

MINISTERO DELLA SALUTE

Direzione Generale della Programmazione Sanitaria
 Direzione Generale del Sistema Informativo e Statistico Sanitario

**MODELLO DI RILEVAZIONE DEL CONTO ECONOMICO
 AZIENDE SANITARIE LOCALI - AZIENDE OSPEDALIERE
 IRCCS - AZIENDE OSPEDALIERE UNIVERSITARIE**

REGIONE AZIENDA / ISTITUTO 2 0 1 1

ANNO 2 0 1 4

TRIMESTRE: 1 2 3 4

PREVENTIVO CONSUNTIVO

SI NO

CONSUNTIVO
2014

Cons	CODICE	VOCE MODELLO CE	IMPORTO
		A) Valore della produzione	
	AA0010	A.1) Contributi in c/esercizio	
	AA0020	A.1.A) Contributi da Regione o Prov. Aut. per quota F.S. regionale	1.166.021
	AA0030	A.1.A.1) da Regione o Prov. Aut. per quota F.S. regionale indistinto	1.165.797
	AA0040	A.1.A.2) da Regione o Prov. Aut. per quota F.S. regionale vincolato	1.150.910
	AA0050	A.1.B) Contributi c/esercizio (extra fondo)	14.887
	AA0060	A.1.B.1) da Regione o Prov. Aut. (extra fondo)	124
	AA0070	A.1.B.1.1) Contributi da Regione o Prov. Aut. (extra fondo) vincolati	124
	AA0080	A.1.B.1.2) Contributi da Regione o Prov. Aut. (extra fondo) - Risorse aggiuntive da bilancio regionale a titolo di copertura LEA	122
	AA0090	A.1.B.1.3) Contributi da Regione o Prov. Aut. (extra fondo) - Risorse aggiuntive da bilancio regionale a titolo di copertura extra LEA	
	AA0100	A.1.B.1.4) Contributi da Regione o Prov. Aut. (extra fondo) - Altro	2
	AA0110	A.1.B.2) Contributi da Aziende sanitarie pubbliche della Regione o Prov. Aut. (extra fondo)	
R	AA0120	A.1.B.2.1) Contributi da Aziende sanitarie pubbliche della Regione o Prov. Aut. (extra fondo) vincolati	
R	AA0130	A.1.B.2.2) Contributi da Aziende sanitarie pubbliche della Regione o Prov. Aut. (extra fondo) altro	
	AA0140	A.1.B.3) Contributi da altri soggetti pubblici (extra fondo)	
	AA0150	A.1.B.3.1) Contributi da altri soggetti pubblici (extra fondo) vincolati	
	AA0160	A.1.B.3.2) Contributi da altri soggetti pubblici (extra fondo) L. 210/92	
	AA0170	A.1.B.3.3) Contributi da altri soggetti pubblici (extra fondo) altro	
	AA0180	A.1.C) Contributi c/esercizio per ricerca	
	AA0190	A.1.C.1) Contributi da Ministero della Salute per ricerca corrente	
	AA0200	A.1.C.2) Contributi da Ministero della Salute per ricerca finalizzata	
	AA0210	A.1.C.3) Contributi da Regione ed altri soggetti pubblici per ricerca	
	AA0220	A.1.C.4) Contributi da privati per ricerca	
	AA0230	A.1.D) Contributi c/esercizio da privati	100
	AA0240	A.2) Rettifica contributi c/esercizio per destinazione ad investimenti	-5.416
	AA0250	A.2.A) Rettifica contributi in c/esercizio per destinazione ad investimenti - da Regione o Prov. Aut. per quota F.S. regionale	-5.416
	AA0260	A.2.B) Rettifica contributi in c/esercizio per destinazione ad investimenti - altri contributi	
	AA0270	A.3) Utilizzo fondi per quote inutilizzate contributi vincolati di esercizi precedenti	7.211
	AA0280	A.3.A) Utilizzo fondi per quote inutilizzate contributi di esercizi precedenti da Regione o Prov. Aut. per quota F.S. regionale vincolato	7.202
	AA0290	A.3.B) Utilizzo fondi per quote inutilizzate contributi di esercizi precedenti da soggetti pubblici (extra fondo) vincolati	
	AA0300	A.3.C) Utilizzo fondi per quote inutilizzate contributi di esercizi precedenti per ricerca	9
	AA0310	A.3.D) Utilizzo fondi per quote inutilizzate contributi vincolati di esercizi precedenti da privati	

MINISTERO DELLA SALUTE

 Direzione Generale della Programmazione Sanitaria
 Direzione Generale del Sistema Informativo e Statistico Sanitario

**MODELLO DI RILEVAZIONE DEL CONTO ECONOMICO
 AZIENDE SANITARIE LOCALI - AZIENDE OSPEDALIERE
 IRCCS - AZIENDE OSPEDALIERE UNIVERSITARIE**

 REGIONE AZIENDA / ISTITUTO 2 0 1 1

 ANNO 2 0 1 4
 TRIMESTRE: 1 2 3 4
 PREVENTIVO CONSUNTIVO

 SI NO

			CONSUNTIVO 2014
Cons	CODICE	VOCE MODELLO CE	IMPORTO
	AA0320	A.4) Ricavi per prestazioni sanitarie e sociosanitarie a rilevanza sanitaria	
	AA0330	A.4.A) Ricavi per prestazioni sanitarie e sociosanitarie a rilevanza sanitaria erogate a soggetti pubblici	19.737
R	AA0340	A.4.A.1) Ricavi per prestaz. sanitarie e sociosanitarie a rilevanza sanitaria erogate ad Aziende sanitarie pubbliche della Regione	15.873
R	AA0350	A.4.A.1.1) Prestazioni di ricovero	8.319
R	AA0360	A.4.A.1.2) Prestazioni di specialistica ambulatoriale	6.486
R	AA0370	A.4.A.1.3) Prestazioni di psichiatria residenziale e semiresidenziale	1.327
R	AA0380	A.4.A.1.4) Prestazioni di File F	-
R	AA0390	A.4.A.1.5) Prestazioni servizi MMG, PLS, Contin. assistenziale	-
R	AA0400	A.4.A.1.6) Prestazioni servizi farmaceutica convenzionata	-
R	AA0410	A.4.A.1.7) Prestazioni termali	506
R	AA0420	A.4.A.1.8) Prestazioni trasporto ambulanze ed elisoccorso	-
R	AA0430	A.4.A.1.9) Altre prestazioni sanitarie e socio-sanitarie a rilevanza sanitaria	-
	AA0440	A.4.A.2) Ricavi per prestaz. sanitarie e sociosanitarie a rilevanza sanitaria erogate ad altri soggetti pubblici	-
	AA0450	A.4.A.3) Ricavi per prestaz. sanitarie e sociosanitarie a rilevanza sanitaria erogate a soggetti pubblici Extraregione	7.554
S	AA0460	A.4.A.3.1) Prestazioni di ricovero	-
S	AA0470	A.4.A.3.2) Prestazioni ambulatoriali	5.655
SS	AA0480	A.4.A.3.3) Prestazioni di psichiatria non soggetta a compensazione (resid. e semiresid.)	586
S	AA0490	A.4.A.3.4) Prestazioni di File F	-
S	AA0500	A.4.A.3.5) Prestazioni servizi MMG, PLS, Contin. assistenziale Extraregione	9
S	AA0510	A.4.A.3.6) Prestazioni servizi farmaceutica convenzionata Extraregione	37
S	AA0520	A.4.A.3.7) Prestazioni termali Extraregione	548
S	AA0530	A.4.A.3.8) Prestazioni trasporto ambulanze ed elisoccorso Extraregione	719
S	AA0540	A.4.A.3.9) Altre prestazioni sanitarie e sociosanitarie a rilevanza sanitaria Extraregione	-
S	AA0550	A.4.A.3.10) Ricavi per cessione di emocomponenti e cellule staminali Extraregione	-
S	AA0560	A.4.A.3.11) Ricavi per differenziale tariffe TUC	-
SS	AA0570	A.4.A.3.12) Altre prestazioni sanitarie e sociosanitarie a rilevanza sanitaria non soggette a compensazione Extraregione	-
SS	AA0580	A.4.A.3.12.A) Prestazioni di assistenza riabilitativa non soggette a compensazione Extraregione	-
SS	AA0590	A.4.A.3.12.B) Altre prestazioni sanitarie e socio-sanitarie a rilevanza sanitaria non soggette a compensazione Extraregione	-
	AA0600	A.4.A.3.13) Altre prestazioni sanitarie a rilevanza sanitaria - Mobilità attiva Internazionale	-
S	AA0610	A.4.B) Ricavi per prestazioni sanitarie e sociosanitarie a rilevanza sanitaria erogate da privati v/residenti Extraregione in compensazione (mobilità attiva)	-
S	AA0620	A.4.B.1) Prestazioni di ricovero da priv. Extraregione in compensazione (mobilità attiva)	-
S	AA0630	A.4.B.2) Prestazioni ambulatoriali da priv. Extraregione in compensazione (mobilità attiva)	-
S	AA0640	A.4.B.3) Prestazioni di File F da priv. Extraregione in compensazione (mobilità attiva)	-
S	AA0650	A.4.B.4) Altre prestazioni sanitarie e sociosanitarie a rilevanza sanitaria erogate da privati v/residenti Extraregione in compensazione (mobilità attiva)	-
	AA0660	A.4.C) Ricavi per prestazioni sanitarie e sociosanitarie a rilevanza sanitaria erogate a privati	2.532
	AA0670	A.4.D) Ricavi per prestazioni sanitarie erogate in regime di intramoenia	1.332
	AA0680	A.4.D.1) Ricavi per prestazioni sanitarie intramoenia - Area ospedaliera	-
	AA0690	A.4.D.2) Ricavi per prestazioni sanitarie intramoenia - Area specialistica	1.296
	AA0700	A.4.D.3) Ricavi per prestazioni sanitarie intramoenia - Area sanità pubblica	-
	AA0710	A.4.D.4) Ricavi per prestazioni sanitarie intramoenia - Consulenze (ex art. 55 c.1 lett. c), d) ed ex art. 57-58)	36
R	AA0720	A.4.D.5) Ricavi per prestazioni sanitarie intramoenia - Consulenze (ex art. 55 c.1 lett. c), d) ed ex art. 57-58) (Aziende sanitarie pubbliche della Regione)	-
	AA0730	A.4.D.6) Ricavi per prestazioni sanitarie intramoenia - Altro	-
R	AA0740	A.4.D.7) Ricavi per prestazioni sanitarie intramoenia - Altro (Aziende sanitarie pubbliche della Regione)	-

MINISTERO DELLA SALUTE

 Direzione Generale della Programmazione Sanitaria
 Direzione Generale del Sistema Informativo e Statistico Sanitario

**MODELLO DI RILEVAZIONE DEL CONTO ECONOMICO
 AZIENDE SANITARIE LOCALI - AZIENDE OSPEDALIERE
 IRCCS - AZIENDE OSPEDALIERE UNIVERSITARIE**

 REGIONE
 AZIENDA / ISTITUTO 2 0 1 1

 ANNO 2 0 1 4
 TRIMESTRE: 1 2 3 4
 PREVENTIVO CONSUNTIVO

 SI NO

Cons	CODICE	VOCE MODELLO CE	CONSUNTIVO 2014
			IMPORTO
	AA0750	A.5) Concorsi, recuperi e rimborsi	
	AA0760	A.5.A) Rimborsi assicurativi	56.100
	AA0770	A.5.B) Concorsi, recuperi e rimborsi da Regione	
	AA0780	A.5.B.1) Rimborso degli oneri stipendiali del personale dell'azienda in posizione di comando presso la Regione	
	AA0790	A.5.B.2) Altri concorsi, recuperi e rimborsi da parte della Regione	
R	AA0800	A.5.C) Concorsi, recuperi e rimborsi da Aziende sanitarie pubbliche della Regione	48.414
R	AA0810	A.5.C.1) Rimborso degli oneri stipendiali del personale dipendente dell'azienda in posizione di comando presso Aziende sanitarie pubbliche della Regione	
R	AA0820	A.5.C.2) Rimborsi per acquisto beni da parte di Aziende sanitarie pubbliche della Regione	48.299
R	AA0830	A.5.C.3) Altri concorsi, recuperi e rimborsi da parte di Aziende sanitarie pubbliche della Regione	115
	AA0840	A.5.D) Concorsi, recuperi e rimborsi da altri soggetti pubblici	110
	AA0850	A.5.D.1) Rimborso degli oneri stipendiali del personale dipendente dell'azienda in posizione di comando presso altri soggetti pubblici	110
	AA0860	A.5.D.2) Rimborsi per acquisto beni da parte di altri soggetti pubblici	
	AA0870	A.5.D.3) Altri concorsi, recuperi e rimborsi da parte di altri soggetti pubblici	
	AA0880	A.5.E) Concorsi, recuperi e rimborsi da privati	7.576
	AA0890	A.5.E.1) Rimborso da aziende farmaceutiche per Pay back	6.772
	AA0900	A.5.E.1.1) Pay-back per il superamento del tetto della spesa farmaceutica territoriale	
	AA0910	A.5.E.1.2) Pay-back per superamento del tetto della spesa farmaceutica ospedaliera	
	AA0920	A.5.E.1.3) Ulteriore Pay-back	6.772
	AA0930	A.5.E.2) Altri concorsi, recuperi e rimborsi da privati	804
	AA0940	A.6) Compartecipazione alla spesa per prestazioni sanitarie (Ticket)	5.495
	AA0950	A.6.A) Compartecipazione alla spesa per prestazioni sanitarie - Ticket sulle prestazioni di specialistica ambulatoriale	5.439
	AA0960	A.6.B) Compartecipazione alla spesa per prestazioni sanitarie - Ticket sul pronto soccorso	56
	AA0970	A.6.C) Compartecipazione alla spesa per prestazioni sanitarie (Ticket) - Altro	4.083
	AA0980	A.7) Quota contributi c/capitale imputata all'esercizio	180
	AA0990	A.7.A) Quota imputata all'esercizio dei finanziamenti per investimenti dallo Stato	3.903
	AA1000	A.7.B) Quota imputata all'esercizio dei finanziamenti per investimenti da Regione	
	AA1010	A.7.C) Quota imputata all'esercizio dei finanziamenti per beni di prima dotazione	
	AA1020	A.7.D) Quota imputata all'esercizio dei contributi in c/ esercizio FSR destinati ad investimenti	
	AA1030	A.7.E) Quota imputata all'esercizio degli altri contributi in c/ esercizio destinati ad investimenti	
	AA1040	A.7.F) Quota imputata all'esercizio di altre poste del patrimonio netto	
	AA1050	A.8) Incrementi delle immobilizzazioni per lavori interni	
	AA1060	A.9) Altri ricavi e proventi	597
	AA1070	A.9.A) Ricavi per prestazioni non sanitarie	439
	AA1080	A.9.B) Fitti attivi ed altri proventi da attività immobiliari	158
	AA1090	A.9.C) Altri proventi diversi	
	AZ9999	Totale valore della produzione (A)	1.253.828

MINISTERO DELLA SALUTE

 Direzione Generale della Programmazione Sanitaria
 Direzione Generale del Sistema Informativo e Statistico Sanitario

**MODELLO DI RILEVAZIONE DEL CONTO ECONOMICO
 AZIENDE SANITARIE LOCALI - AZIENDE OSPEDALIERE
 IRCCS - AZIENDE OSPEDALIERE UNIVERSITARIE**

 REGIONE AZIENDA / ISTITUTO 2 0 1

 ANNO 2 0 1 4
 TRIMESTRE: 1 2 3 4
 PREVENTIVO CONSUNTIVO

 SI NO

 CONSUNTIVO
 2014

Cons	CODICE	VOCE MODELLO CE	IMPORTO
		B) Costi della produzione	
	BA0010	B.1) Acquisti di beni	173.334
	BA0020	B.1.A) Acquisti di beni sanitari	171.195
	BA0030	B.1.A.1) Prodotti farmaceutici ed emoderivati	144.043
	BA0040	B.1.A.1.1) Medicinali con AIC, ad eccezione di vaccini ed emoderivati di produzione regionale	143.000
	BA0050	B.1.A.1.2) Medicinali senza AIC	1.043
	BA0060	B.1.A.1.3) Emoderivati di produzione regionale	-
	BA0070	B.1.A.2) Sangue ed emocomponenti	594
R	BA0080	B.1.A.2.1) da pubblico (Aziende sanitarie pubbliche della Regione) - Mobilità intraregionale	
S	BA0090	B.1.A.2.2) da pubblico (Aziende sanitarie pubbliche extra Regione) - Mobilità extraregionale	
	BA0100	B.1.A.2.3) da altri soggetti	594
	BA0210	B.1.A.3) Dispositivi medici	14.975
	BA0220	B.1.A.3.1) Dispositivi medici	12.584
	BA0230	B.1.A.3.2) Dispositivi medici Implantabili attivi	2.044
	BA0240	B.1.A.3.3) Dispositivi medico diagnostici in vitro (IVD)	347
	BA0250	B.1.A.4) Prodotti dietetici	753
	BA0260	B.1.A.5) Materiali per la profilassi (vaccini)	2.319
	BA0270	B.1.A.6) Prodotti chimici	8.229
	BA0280	B.1.A.7) Materiali e prodotti per uso veterinario	102
	BA0290	B.1.A.8) Altri beni e prodotti sanitari	99
R	BA0300	B.1.A.9) Beni e prodotti sanitari da Aziende sanitarie pubbliche della Regione	81
	BA0310	B.1.B) Acquisti di beni non sanitari	2.139
	BA0320	B.1.B.1) Prodotti alimentari	337
	BA0330	B.1.B.2) Materiali di guardaroba, di pulizia e di convivenza in genere	66
	BA0340	B.1.B.3) Combustibili, carburanti e lubrificanti	579
	BA0350	B.1.B.4) Supporti informatici e cancelleria	1.003
	BA0360	B.1.B.5) Materiale per la manutenzione	90
	BA0370	B.1.B.6) Altri beni e prodotti non sanitari	64
R	BA0380	B.1.B.7) Beni e prodotti non sanitari da Aziende sanitarie pubbliche della Regione	
	BA0390	B.2) Acquisti di servizi	724.428
	BA0400	B.2.A) Acquisti servizi sanitari	676.527
	BA0410	B.2.A.1) Acquisti servizi sanitari per medicina di base	93.025
	BA0420	B.2.A.1.1) - da convenzione	92.339
	BA0430	B.2.A.1.1.A) Costi per assistenza MMG	47.935
	BA0440	B.2.A.1.1.B) Costi per assistenza PLS	12.532
	BA0450	B.2.A.1.1.C) Costi per assistenza Continuità assistenziale	21.907
	BA0460	B.2.A.1.1.D) Altro (medicina dei servizi, psicologi, medici 118, ecc)	9.965
R	BA0470	B.2.A.1.2) - da pubblico (Aziende sanitarie pubbliche della Regione) - Mobilità intraregionale	
S	BA0480	B.2.A.1.3) - da pubblico (Aziende sanitarie pubbliche Extraregione) - Mobilità extraregionale	686
	BA0490	B.2.A.2) Acquisti servizi sanitari per farmaceutica	123.084
	BA0500	B.2.A.2.1) - da convenzione	119.952
R	BA0510	B.2.A.2.2) - da pubblico (Aziende sanitarie pubbliche della Regione)- Mobilità intraregionale	660
S	BA0520	B.2.A.2.3) - da pubblico (Extraregione)	2.472
	BA0530	B.2.A.3) Acquisti servizi sanitari per assistenza specialistica ambulatoriale	66.207
R	BA0540	B.2.A.3.1) - da pubblico (Aziende sanitarie pubbliche della Regione)	14.590
	BA0550	B.2.A.3.2) - da pubblico (altri soggetti pubbl. della Regione)	-
S	BA0560	B.2.A.3.3) - da pubblico (Extraregione)	10.096
	BA0570	B.2.A.3.4) - da privato - Medici SUMAI	22.110
	BA0580	B.2.A.3.5) - da privato	19.411
	BA0590	B.2.A.3.5.A) Servizi sanitari per assistenza specialistica da IRCCS privati e Policlinici privati	
	BA0600	B.2.A.3.5.B) Servizi sanitari per assistenza specialistica da Ospedali Classificati privati	
	BA0610	B.2.A.3.5.C) Servizi sanitari per assistenza specialistica da Case di Cura private	
	BA0620	B.2.A.3.5.D) Servizi sanitari per assistenza specialistica da altri privati	19.411

MINISTERO DELLA SALUTE

Direzione Generale della Programmazione Sanitaria
 Direzione Generale del Sistema Informativo e Statistico Sanitario

**MODELLO DI RILEVAZIONE DEL CONTO ECONOMICO
 AZIENDE SANITARIE LOCALI - AZIENDE OSPEDALIERE
 IRCCS - AZIENDE OSPEDALIERE UNIVERSITARIE**

REGIONE AZIENDA / ISTITUTO

ANNO

TRIMESTRE: 1 2 3 4

PREVENTIVO CONSUNTIVO

SI NO

			CONSUNTIVO 2014
Cons	CODICE	VOCE MODELLO CE	IMPORTO
	BA0630	B.2.A.3.6) - da privato per cittadini non residenti - Extraregione (mobilità attiva in compensazione)	
	BA0640	B.2.A.4) Acquisti servizi sanitari per assistenza riabilitativa	30.209
R	BA0650	B.2.A.4.1) - da pubblico (Aziende sanitarie pubbliche della Regione)	
	BA0660	B.2.A.4.2) - da pubblico (altri soggetti pubbl. della Regione)	
SS	BA0670	B.2.A.4.3) - da pubblico (Extraregione) non soggetti a compensazione	
	BA0680	B.2.A.4.4) - da privato (intra-regionale)	
	BA0690	B.2.A.4.5) - da privato (extraregionale)	28.605
	BA0700	B.2.A.5) Acquisti servizi sanitari per assistenza integrativa	13.590
R	BA0710	B.2.A.5.1) - da pubblico (Aziende sanitarie pubbliche della Regione)	
	BA0720	B.2.A.5.2) - da pubblico (altri soggetti pubbl. della Regione)	
S	BA0730	B.2.A.5.3) - da pubblico (Extraregione)	
	BA0740	B.2.A.5.4) - da privato	
	BA0750	B.2.A.6) Acquisti servizi sanitari per assistenza protesica	13.590
R	BA0760	B.2.A.6.1) - da pubblico (Aziende sanitarie pubbliche della Regione)	
	BA0770	B.2.A.6.2) - da pubblico (altri soggetti pubbl. della Regione)	
S	BA0780	B.2.A.6.3) - da pubblico (Extraregione)	
	BA0790	B.2.A.6.4) - da privato	
	BA0800	B.2.A.7) Acquisti servizi sanitari per assistenza ospedaliera	17.387
R	BA0810	B.2.A.7.1) - da pubblico (Aziende sanitarie pubbliche della Regione)	
	BA0820	B.2.A.7.2) - da pubblico (altri soggetti pubbl. della Regione)	
S	BA0830	B.2.A.7.3) - da pubblico (Extraregione)	
	BA0840	B.2.A.7.4) - da privato	87.162
	BA0850	B.2.A.7.4.A) Servizi sanitari per assistenza ospedaliera da IRCCS privati e Policlيني privati	59.088
	BA0860	B.2.A.7.4.B) Servizi sanitari per assistenza ospedaliera da Ospedali Classificati privati	
	BA0870	B.2.A.7.4.C) Servizi sanitari per assistenza ospedaliera da Case di Cura private	
	BA0880	B.2.A.7.4.D) Servizi sanitari per assistenza ospedaliera da altri privati	59.088
	BA0890	B.2.A.7.5) - da privato per cittadini non residenti - Extraregione (mobilità attiva in compensazione)	
	BA0900	B.2.A.8) Acquisto prestazioni di psichiatria residenziale e semiresidenziale	8.475
R	BA0910	B.2.A.8.1) - da pubblico (Aziende sanitarie pubbliche della Regione)	
	BA0920	B.2.A.8.2) - da pubblico (altri soggetti pubbl. della Regione)	
SS	BA0930	B.2.A.8.3) - da pubblico (Extraregione) - non soggette a compensazione	
	BA0940	B.2.A.8.4) - da privato (intra-regionale)	
	BA0950	B.2.A.8.5) - da privato (extraregionale)	8.038
	BA0960	B.2.A.9) Acquisto prestazioni di distribuzione farmaci File F	437
R	BA0970	B.2.A.9.1) - da pubblico (Aziende sanitarie pubbliche della Regione) - Mobilità intra-regionale	
	BA0980	B.2.A.9.2) - da pubblico (altri soggetti pubbl. della Regione)	
S	BA0990	B.2.A.9.3) - da pubblico (Extraregione)	
	BA1000	B.2.A.9.4) - da privato (intra-regionale)	4.749
	BA1010	B.2.A.9.5) - da privato (extraregionale)	6.640
	BA1020	B.2.A.9.6) - da privato per cittadini non residenti - Extraregione (mobilità attiva in compensazione)	
	BA1030	B.2.A.10) Acquisto prestazioni termali in convenzione	4.278
R	BA1040	B.2.A.10.1) - da pubblico (Aziende sanitarie pubbliche della Regione) - Mobilità intra-regionale	
	BA1050	B.2.A.10.2) - da pubblico (altri soggetti pubbl. della Regione)	
S	BA1060	B.2.A.10.3) - da pubblico (Extraregione)	
	BA1070	B.2.A.10.4) - da privato	367
	BA1080	B.2.A.10.5) - da privato per cittadini non residenti - Extraregione (mobilità attiva in compensazione)	3.584
	BA1090	B.2.A.11) Acquisto prestazioni di trasporto sanitario	327
R	BA1100	B.2.A.11.1) - da pubblico (Aziende sanitarie pubbliche della Regione) - Mobilità intra-regionale	
	BA1110	B.2.A.11.2) - da pubblico (altri soggetti pubbl. della Regione)	
S	BA1120	B.2.A.11.3) - da pubblico (Extraregione)	
	BA1130	B.2.A.11.4) - da privato	340
			2.766

MINISTERO DELLA SALUTE

 Direzione Generale della Programmazione Sanitaria
 Direzione Generale del Sistema Informativo e Statistico Sanitario

**MODELLO DI RILEVAZIONE DEL CONTO ECONOMICO
 AZIENDE SANITARIE LOCALI - AZIENDE OSPEDALIERE
 IRCCS - AZIENDE OSPEDALIERE UNIVERSITARIE**

 REGIONE AZIENDA / ISTITUTO

 ANNO
 TRIMESTRE: 1 2 3 4
 PREVENTIVO CONSUNTIVO

 SI NO

 CONSUNTIVO
 2014

Cons	CODICE	VOCE MODELLO CE	IMPORTO
	BA1140	B.2.A.12) Acquisto prestazioni Socio-Sanitarie a rilevanza sanitaria	34.719
R	BA1150	B.2.A.12.1) - da pubblico (Aziende sanitarie pubbliche della Regione) - Mobilità intraregionale	-
	BA1160	B.2.A.12.2) - da pubblico (altri soggetti pubblici della Regione)	-
SS	BA1170	B.2.A.12.3) - da pubblico (Extraregionale) non soggette a compensazione	-
	BA1180	B.2.A.12.4) - da privato (intraregionale)	34.322
	BA1190	B.2.A.12.5) - da privato (extraregionale)	397
	BA1200	B.2.A.13) Compartecipazione al personale per att. libero-prof. (intramoenia)	1.111
	BA1210	B.2.A.13.1) Compartecipazione al personale per att. libero professionale intramoenia - Area ospedaliera	-
	BA1220	B.2.A.13.2) Compartecipazione al personale per att. libero professionale intramoenia - Area specialistica	1.108
	BA1230	B.2.A.13.3) Compartecipazione al personale per att. libero professionale intramoenia - Area sanità pubblica	-
	BA1240	B.2.A.13.4) Compartecipazione al personale per att. libero professionale intramoenia - Consulenze (ex art. 55 c.1 lett. c), d) ed ex Art. 57-58)	3
R	BA1250	B.2.A.13.5) Compartecipazione al personale per att. libero professionale intramoenia - Consulenze (ex art. 55 c.1 lett. c), d) ed ex Art. 57-58) (Aziende sanitarie pubbliche della Regione)	-
	BA1260	B.2.A.13.6) Compartecipazione al personale per att. libero professionale intramoenia - Altro	-
R	BA1270	B.2.A.13.7) Compartecipazione al personale per att. libero professionale intramoenia - Altro (Aziende sanitarie pubbliche della Regione)	-
	BA1280	B.2.A.14) Rimborsi, assegni e contributi sanitari	1.638
	BA1290	B.2.A.14.1) Contributi ad associazioni di volontariato	21
	BA1300	B.2.A.14.2) Rimborsi per cure all'estero	535
	BA1310	B.2.A.14.3) Contributi a società partecipate e/o enti dipendenti della Regione	-
	BA1320	B.2.A.14.4) Contributo Legge 210/92	-
	BA1330	B.2.A.14.5) Altri rimborsi, assegni e contributi	1.034
R	BA1340	B.2.A.14.6) Rimborsi, assegni e contributi v/Aziende sanitarie pubbliche della Regione	248
	BA1350	B.2.A.15) Consulenze, Collaborazioni, Interinale e altre prestazioni di lavoro sanitarie e sociosanitarie	1.368
R	BA1360	B.2.A.15.1) Consulenze sanitarie e sociosan. da Aziende sanitarie pubbliche della Regione	-
	BA1370	B.2.A.15.2) Consulenze sanitarie e sociosan. da terzi - Altri soggetti pubblici	-
	BA1380	B.2.A.15.3) Consulenze, Collaborazioni, Interinale e altre prestazioni di lavoro sanitarie e socios. da privato	1.368
	BA1390	B.2.A.15.3.A) Consulenze sanitarie da privato - articolo 55, comma 2, CCNL 8 giugno 2000	-
	BA1400	B.2.A.15.3.B) Altre consulenze sanitarie e sociosanitarie da privato	-
	BA1410	B.2.A.15.3.C) Collaborazioni coordinate e continuative sanitarie e socios. da privato	400
	BA1420	B.2.A.15.3.D) Indennità a personale universitario - area sanitaria	-
	BA1430	B.2.A.15.3.E) Lavoro Interinale - area sanitaria	-
	BA1440	B.2.A.15.3.F) Altre collaborazioni e prestazioni di lavoro - area sanitaria	968
	BA1450	B.2.A.15.4) Rimborso oneri stipendiali del personale sanitario in comando	-
R	BA1460	B.2.A.15.4.A) Rimborso oneri stipendiali personale sanitario in comando da Aziende sanitarie pubbliche della Regione	-
	BA1470	B.2.A.15.4.B) Rimborso oneri stipendiali personale sanitario in comando da Regioni, soggetti pubblici e da Università	-
SS	BA1480	B.2.A.15.4.C) Rimborso oneri stipendiali personale sanitario in comando da aziende di altre Regioni (Extraregione)	-
	BA1490	B.2.A.16) Altri servizi sanitari e sociosanitari a rilevanza sanitaria	6.476
R	BA1500	B.2.A.16.1) Altri servizi sanitari e sociosanitari a rilevanza sanitaria da pubblico - Aziende sanitarie pubbliche della Regione	359
	BA1510	B.2.A.16.2) Altri servizi sanitari e sociosanitari a rilevanza sanitaria da pubblico - Altri soggetti pubblici della Regione	13
	BA1520	B.2.A.16.3) Altri servizi sanitari e sociosanitari a rilevanza sanitaria da pubblico (Extraregione)	181
	BA1530	B.2.A.16.4) Altri servizi sanitari da privato	5.923
	BA1540	B.2.A.16.5) Costi per servizi sanitari - Mobilità internazionale passiva	-
S	BA1550	B.2.A.17) Costi per differenziale tariffe TUC	

MINISTERO DELLA SALUTE

Direzione Generale della Programmazione Sanitaria
 Direzione Generale del Sistema Informativo e Statistico Sanitario

**MODELLO DI RILEVAZIONE DEL CONTO ECONOMICO
 AZIENDE SANITARIE LOCALI - AZIENDE OSPEDALIERE
 IRCCS - AZIENDE OSPEDALIERE UNIVERSITARIE**

REGIONE AZIENDA / ISTITUTO 2 0 1

ANNO 2 0 1 4

TRIMESTRE: 1 2 3 4

PREVENTIVO CONSUNTIVO

SI NO

CONSUNTIVO
2014

Cons	CODICE	VOCE MODELLO CE	IMPORTO
	BA1560	B.2.B) Acquisti di servizi non sanitari	
	BA1570	B.2.B.1) Servizi non sanitari	47.901
	BA1580	B.2.B.1.1) Lavanderia	47.230
	BA1590	B.2.B.1.2) Pulizia	2.263
	BA1600	B.2.B.1.3) Mensa	7.997
	BA1610	B.2.B.1.4) Riscaldamento	3.425
	BA1620	B.2.B.1.5) Servizi di assistenza informatica	5.032
	BA1630	B.2.B.1.6) Servizi trasporti (non sanitari)	682
	BA1640	B.2.B.1.7) Smaltimento rifiuti	122
	BA1650	B.2.B.1.8) UtENZE telefoniche	928
	BA1660	B.2.B.1.9) UtENZE elettricità	3.893
	BA1670	B.2.B.1.10) Altre utenze	4.261
	BA1680	B.2.B.1.11) Premi di assicurazione	718
	BA1690	B.2.B.1.11.A) Premi di assicurazione - R.C. Professionale	11.995
	BA1700	B.2.B.1.11.B) Premi di assicurazione - Altri premi assicurativi	9.187
	BA1710	B.2.B.1.12) Altri servizi non sanitari	2.808
R	BA1720	B.2.B.1.12.A) Altri servizi non sanitari da pubblico (Aziende sanitarie pubbliche della Regione)	5.914
	BA1730	B.2.B.1.12.B) Altri servizi non sanitari da altri soggetti pubblici	
	BA1740	B.2.B.1.12.C) Altri servizi non sanitari da privato	
	BA1750	B.2.B.2) Consulenze, Collaborazioni, Interinale e altre prestazioni di lavoro non sanitarie	5.914
R	BA1760	B.2.B.2.1) Consulenze non sanitarie da Aziende sanitarie pubbliche della Regione	597
	BA1770	B.2.B.2.2) Consulenze non sanitarie da Terzi - Altri soggetti pubblici	
	BA1780	B.2.B.2.3) Consulenze, Collaborazioni, Interinale e altre prestazioni di lavoro non sanitarie da privato	
	BA1790	B.2.B.2.3.A) Consulenze non sanitarie da privato	597
	BA1800	B.2.B.2.3.B) Collaborazioni coordinate e continuative non sanitarie da privato	238
	BA1810	B.2.B.2.3.C) Indennità a personale universitario - area non sanitaria	91
	BA1820	B.2.B.2.3.D) Lavoro Interinale - area non sanitaria	
	BA1830	B.2.B.2.3.E) Altre collaborazioni e prestazioni di lavoro - area non sanitaria	197
	BA1840	B.2.B.2.4) Rimborso oneri stipendiali del personale non sanitario in comando	71
R	BA1850	B.2.B.2.4.A) Rimborso oneri stipendiali personale non sanitario in comando da Aziende sanitarie pubbliche della Regione	
	BA1860	B.2.B.2.4.B) Rimborso oneri stipendiali personale non sanitario in comando da Regione, soggetti pubblici e da Università	
SS	BA1870	B.2.B.2.4.C) Rimborso oneri stipendiali personale non sanitario in comando da aziende di altre Regioni (Extraregione)	
	BA1880	B.2.B.3) Formazione (esternalizzata e non)	74
	BA1890	B.2.B.3.1) Formazione (esternalizzata e non) da pubblico	35
	BA1900	B.2.B.3.2) Formazione (esternalizzata e non) da privato	39
	BA1910	B.3) Manutenzione e riparazione (ordinaria esternalizzata)	10.888
	BA1920	B.3.A) Manutenzione e riparazione ai fabbricati e loro pertinenze	3.310
	BA1930	B.3.B) Manutenzione e riparazione agli impianti e macchinari	662
	BA1940	B.3.C) Manutenzione e riparazione alle attrezzature sanitarie e scientifiche	5.945
	BA1950	B.3.D) Manutenzione e riparazione ai mobili e arredi	63
	BA1960	B.3.E) Manutenzione e riparazione agli automezzi	853
	BA1970	B.3.F) Altre manutenzioni e riparazioni	55
R	BA1980	B.3.G) Manutenzioni e riparazioni da Aziende sanitarie pubbliche della Regione	
	BA1990	B.4) Godimento di beni di terzi	7.130
	BA2000	B.4.A) Fitti passivi	3.206
	BA2010	B.4.B) Canoni di noleggio	3.278
	BA2020	B.4.B.1) Canoni di noleggio - area sanitaria	2.975
	BA2030	B.4.B.2) Canoni di noleggio - area non sanitaria	303
	BA2040	B.4.C) Canoni di leasing	646
	BA2050	B.4.C.1) Canoni di leasing - area sanitaria	628
	BA2060	B.4.C.2) Canoni di leasing - area non sanitaria	18

MINISTERO DELLA SALUTE

 Direzione Generale della Programmazione Sanitaria
 Direzione Generale del Sistema Informativo e Statistico Sanitario

**MODELLO DI RILEVAZIONE DEL CONTO ECONOMICO
 AZIENDE SANITARIE LOCALI - AZIENDE OSPEDALIERE
 IRCCS - AZIENDE OSPEDALIERE UNIVERSITARIE**

 REGIONE AZIENDA / ISTITUTO 2 0 1 1

 ANNO 2 0 1 4
 TRIMESTRE: 1 2 3 4
 PREVENTIVO CONSUNTIVO

 SI NO

 CONSUNTIVO
 2014

Cons	CODICE	VOCE MODELLO CE	IMPORTO
R	BA2070	B.4.D) Locazioni e noleggi da Aziende sanitarie pubbliche della Regione	
	BA2080	Totale Costo del personale	298.337
	BA2090	B.5) Personale del ruolo sanitario	232.910
	BA2100	B.5.A) Costo del personale dirigente ruolo sanitario	133.211
	BA2110	B.5.A.1) Costo del personale dirigente medico	121.256
	BA2120	B.5.A.1.1) Costo del personale dirigente medico - tempo indeterminato	111.689
	BA2130	B.5.A.1.2) Costo del personale dirigente medico - tempo determinato	9.567
	BA2140	B.5.A.1.3) Costo del personale dirigente medico - altro	
	BA2150	B.5.A.2) Costo del personale dirigente non medico	11.955
	BA2160	B.5.A.2.1) Costo del personale dirigente non medico - tempo indeterminato	10.563
	BA2170	B.5.A.2.2) Costo del personale dirigente non medico - tempo determinato	1.392
	BA2180	B.5.A.2.3) Costo del personale dirigente non medico - altro	
	BA2190	B.5.B) Costo del personale comparto ruolo sanitario	99.699
	BA2200	B.5.B.1) Costo del personale comparto ruolo sanitario - tempo indeterminato	92.476
	BA2210	B.5.B.2) Costo del personale comparto ruolo sanitario - tempo determinato	7.223
	BA2220	B.5.B.3) Costo del personale comparto ruolo sanitario - altro	
	BA2230	B.6) Personale del ruolo professionale	1.120
	BA2240	B.6.A) Costo del personale dirigente ruolo professionale	692
	BA2250	B.6.A.1) Costo del personale dirigente ruolo professionale - tempo indeterminato	692
	BA2260	B.6.A.2) Costo del personale dirigente ruolo professionale - tempo determinato	
	BA2270	B.6.A.3) Costo del personale dirigente ruolo professionale - altro	
	BA2280	B.6.B) Costo del personale comparto ruolo professionale	428
	BA2290	B.6.B.1) Costo del personale comparto ruolo professionale - tempo indeterminato	327
	BA2300	B.6.B.2) Costo del personale comparto ruolo professionale - tempo determinato	101
	BA2310	B.6.B.3) Costo del personale comparto ruolo professionale - altro	
	BA2320	B.7) Personale del ruolo tecnico	39.828
	BA2330	B.7.A) Costo del personale dirigente ruolo tecnico	2.319
	BA2340	B.7.A.1) Costo del personale dirigente ruolo tecnico - tempo indeterminato	2.201
	BA2350	B.7.A.2) Costo del personale dirigente ruolo tecnico - tempo determinato	118
	BA2360	B.7.A.3) Costo del personale dirigente ruolo tecnico - altro	
	BA2370	B.7.B) Costo del personale comparto ruolo tecnico	37.509
	BA2380	B.7.B.1) Costo del personale comparto ruolo tecnico - tempo indeterminato	32.930
	BA2390	B.7.B.2) Costo del personale comparto ruolo tecnico - tempo determinato	4.579
	BA2400	B.7.B.3) Costo del personale comparto ruolo tecnico - altro	
	BA2410	B.8) Personale del ruolo amministrativo	24.479
	BA2420	B.8.A) Costo del personale dirigente ruolo amministrativo	1.816
	BA2430	B.8.A.1) Costo del personale dirigente ruolo amministrativo - tempo indeterminato	1.816
	BA2440	B.8.A.2) Costo del personale dirigente ruolo amministrativo - tempo determinato	
	BA2450	B.8.A.3) Costo del personale dirigente ruolo amministrativo - altro	
	BA2460	B.8.B) Costo del personale comparto ruolo amministrativo	22.663
	BA2470	B.8.B.1) Costo del personale comparto ruolo amministrativo - tempo indeterminato	22.325
	BA2480	B.8.B.2) Costo del personale comparto ruolo amministrativo - tempo determinato	338
	BA2490	B.8.B.3) Costo del personale comparto ruolo amministrativo - altro	
	BA2500	B.9) Oneri diversi di gestione	2.165
	BA2510	B.9.A) Imposte e tasse (escluso IRAP e IRES)	176
	BA2520	B.9.B) Perdite su crediti	
	BA2530	B.9.C) Altri oneri diversi di gestione	1.989
	BA2540	B.9.C.1) Indennità, rimborso spese e oneri sociali per gli Organi Direttivi e Collegio Sindacale	425
	BA2550	B.9.C.2) Altri oneri diversi di gestione	1.564

MINISTERO DELLA SALUTE

 Direzione Generale della Programmazione Sanitaria
 Direzione Generale del Sistema Informativo e Statistico Sanitario

**MODELLO DI RILEVAZIONE DEL CONTO ECONOMICO
 AZIENDE SANITARIE LOCALI - AZIENDE OSPEDALIERE
 IRCCS - AZIENDE OSPEDALIERE UNIVERSITARIE**

 REGIONE AZIENDA / ISTITUTO 2 0 1

 ANNO 2 0 1 4
 TRIMESTRE: 1 2 3 4
 PREVENTIVO CONSUNTIVO

 SI NO

			CONSUNTIVO 2014
Cons	CODICE	VOCE MODELLO CE	IMPORTO
	BA2560	Totale Ammortamenti	6.083
	BA2570	B.10) Ammortamenti delle immobilizzazioni immateriali	
	BA2580	B.11) Ammortamenti delle immobilizzazioni materiali	
	BA2590	B.12) Ammortamento dei fabbricati	6.083
	BA2600	B.12.A) Ammortamenti fabbricati non strumentali (disponibili)	2.978
	BA2610	B.12.B) Ammortamenti fabbricati strumentali (Indisponibili)	
	BA2620	B.13) Ammortamenti delle altre immobilizzazioni materiali	2.978
	BA2630	B.14) Svalutazione delle immobilizzazioni e dei crediti	3.105
	BA2640	B.14.A) Svalutazione delle immobilizzazioni immateriali e materiali	
	BA2650	B.14.B) Svalutazione dei crediti	
	BA2660	B.15) Variazione delle rimanenze	
	BA2670	B.15.A) Variazione rimanenze sanitarie	-1.411
	BA2680	B.15.B) Variazione rimanenze non sanitarie	-1.800
	BA2690	B.16) Accantonamenti dell'esercizio	389
	BA2700	B.16.A) Accantonamenti per rischi	16.713
	BA2710	B.16.A.1) Accantonamenti per cause civili ed oneri processuali	11.500
	BA2720	B.16.A.2) Accantonamenti per contenzioso personale dipendente	10.000
	BA2730	B.16.A.3) Accantonamenti per rischi connessi all'acquisto di prestazioni sanitarie da privato	1.000
	BA2740	B.16.A.4) Accantonamenti per copertura diretta dei rischi (autoassicurazione)	
	BA2750	B.16.A.5) Altri accantonamenti per rischi	500
	BA2760	B.16.B) Accantonamenti per premio di operosità (SUMAI)	
	BA2770	B.16.C) Accantonamenti per quote inutilizzate di contributi vincolati	1.000
	BA2780	B.16.C.1) Accantonamenti per quote inutilizzate contributi da Regione e Prov. Aut. per quota F.S. vincolato	2.078
	BA2790	B.16.C.2) Accantonamenti per quote inutilizzate contributi da soggetti pubblici (extra fondo) vincolati	2.078
	BA2800	B.16.C.3) Accantonamenti per quote inutilizzate contributi da soggetti pubblici per ricerca	
	BA2810	B.16.C.4) Accantonamenti per quote inutilizzate contributi vincolati da privati	
	BA2820	B.16.D) Altri accantonamenti	
	BA2830	B.16.D.1) Accantonamenti per interessi di mora	2.135
	BA2840	B.16.D.2) Acc. Rinnovi convenzioni MMG/PLS/MCA	1.000
	BA2850	B.16.D.3) Acc. Rinnovi convenzioni Medici Sumai	693
	BA2860	B.16.D.4) Acc. Rinnovi contratt.: dirigenza medica	166
	BA2870	B.16.D.5) Acc. Rinnovi contratt.: dirigenza non medica	
	BA2880	B.16.D.6) Acc. Rinnovi contratt.: comparto	
	BA2890	B.16.D.7) Altri accantonamenti	
	BZ9999	Totale costi della produzione (B)	276
		C) Proventi e oneri finanziari	1.237.667
	CA0010	C.1) Interessi attivi	
	CA0020	C.1.A) Interessi attivi su c/tesoreria unica	15
	CA0030	C.1.B) Interessi attivi su c/c postali e bancari	
	CA0040	C.1.C) Altri interessi attivi	15
	CA0050	C.2) Altri proventi	
	CA0060	C.2.A) Proventi da partecipazioni	
	CA0070	C.2.B) Proventi finanziari da crediti iscritti nelle immobilizzazioni	
	CA0080	C.2.C) Proventi finanziari da titoli iscritti nelle immobilizzazioni	
	CA0090	C.2.D) Altri proventi finanziari diversi dai precedenti	
	CA0100	C.2.E) Utili su cambi	
	CA0110	C.3) Interessi passivi	22.353
	CA0120	C.3.A) Interessi passivi su anticipazioni di cassa	5.892
	CA0130	C.3.B) Interessi passivi su mutui	
	CA0140	C.3.C) Altri interessi passivi	16.461
	CA0150	C.4) Altri oneri	
	CA0160	C.4.A) Altri oneri finanziari	
	CA0170	C.4.B) Perdite su cambi	

MINISTERO DELLA SALUTE

Direzione Generale della Programmazione Sanitaria
 Direzione Generale del Sistema Informativo e Statistico Sanitario

**MODELLO DI RILEVAZIONE DEL CONTO ECONOMICO
 AZIENDE SANITARIE LOCALI - AZIENDE OSPEDALIERE
 IRCCS - AZIENDE OSPEDALIERE UNIVERSITARIE**

REGIONE AZIENDA / ISTITUTO 2 | 0 | 1 |

ANNO 2 | 0 | 1 | 4 |

TRIMESTRE: 1 2 3 4

PREVENTIVO CONSUNTIVO

SI NO

CONSUNTIVO
2014

Cons	CODICE	VOCE MODELLO CE	IMPORTO
	CZ9999	Totale proventi e oneri finanziari (C)	-22.338
		D) Rettifiche di valore di attività finanziarie	
	DA0010	D.1) Rivalutazioni	
	DA0020	D.2) Svalutazioni	
	DZ9999	Totale rettifiche di valore di attività finanziarie (D)	-
		E) Proventi e oneri straordinari	
	EA0010	E.1) Proventi straordinari	6.397
	EA0020	E.1.A) Plusvalenze	
	EA0030	E.1.B) Altri proventi straordinari	6.397
	EA0040	E.1.B.1) Proventi da donazioni e liberalità diverse	
	EA0050	E.1.B.2) Sopravvenienze attive	5.183
R	EA0060	E.1.B.2.1) Sopravvenienze attive v/Aziende sanitarie pubbliche della Regione	
	EA0070	E.1.B.2.2) Sopravvenienze attive v/terzi	5.183
S	EA0080	E.1.B.2.2.A) Sopravvenienze attive v/terzi relative alla mobilità extraregionale	
	EA0090	E.1.B.2.2.B) Sopravvenienze attive v/terzi relative al personale	
	EA0100	E.1.B.2.2.C) Sopravvenienze attive v/terzi relative alle convenzioni con medici di base	
	EA0110	E.1.B.2.2.D) Sopravvenienze attive v/terzi relative alle convenzioni per la specialistica	395
	EA0120	E.1.B.2.2.E) Sopravvenienze attive v/terzi relative all'acquisto prestaz. sanitarie da operatori accreditati	109
	EA0130	E.1.B.2.2.F) Sopravvenienze attive v/terzi relative all'acquisto di beni e servizi	3.037
	EA0140	E.1.B.2.2.G) Altre sopravvenienze attive v/terzi	1.642
	EA0150	E.1.B.3) Insussistenze attive	1.212
R	EA0160	E.1.B.3.1) Insussistenze attive v/Aziende sanitarie pubbliche della Regione	
	EA0170	E.1.B.3.2) Insussistenze attive v/terzi	1.212
S	EA0180	E.1.B.3.2.A) Insussistenze attive v/terzi relative alla mobilità extraregionale	
	EA0190	E.1.B.3.2.B) Insussistenze attive v/terzi relative al personale	533
	EA0200	E.1.B.3.2.C) Insussistenze attive v/terzi relative alle convenzioni con medici di base	
	EA0210	E.1.B.3.2.D) Insussistenze attive v/terzi relative alle convenzioni per la specialistica	
	EA0220	E.1.B.3.2.E) Insussistenze attive v/terzi relative all'acquisto prestaz. sanitarie da operatori accreditati	
	EA0230	E.1.B.3.2.F) Insussistenze attive v/terzi relative all'acquisto di beni e servizi	679
	EA0240	E.1.B.3.2.G) Altre insussistenze attive v/terzi	-
	EA0250	E.1.B.4) Altri proventi straordinari	2
	EA0260	E.2) Oneri straordinari	5.953
	EA0270	E.2.A) Minusvalenze	
	EA0280	E.2.B) Altri oneri straordinari	5.953
	EA0290	E.2.B.1) Oneri tributari da esercizi precedenti	
	EA0300	E.2.B.2) Oneri da cause civili ed oneri processuali	
	EA0310	E.2.B.3) Sopravvenienze passive	5.953
R	EA0320	E.2.B.3.1) Sopravvenienze passive v/Aziende sanitarie pubbliche della Regione	-
R	EA0330	E.2.B.3.1.A) Sopravvenienze passive v/Aziende sanitarie pubbliche relative alla mobilità intraregionale	
R	EA0340	E.2.B.3.1.B) Altre sopravvenienze passive v/Aziende sanitarie pubbliche della Regione	
	EA0350	E.2.B.3.2) Sopravvenienze passive v/terzi	5.953
S	EA0360	E.2.B.3.2.A) Sopravvenienze passive v/terzi relative alla mobilità extraregionale	
	EA0370	E.2.B.3.2.B) Sopravvenienze passive v/terzi relative al personale	55
	EA0380	E.2.B.3.2.B.1) Soprav. passive v/terzi relative al personale - dirigenza medica	
	EA0390	E.2.B.3.2.B.2) Soprav. passive v/terzi relative al personale - dirigenza non medica	9
	EA0400	E.2.B.3.2.B.3) Soprav. passive v/terzi relative al personale - comparto	46
	EA0410	E.2.B.3.2.C) Sopravvenienze passive v/terzi relative alle convenzioni con medici di base	
	EA0420	E.2.B.3.2.D) Sopravvenienze passive v/terzi relative alle convenzioni per la specialistica	
	EA0430	E.2.B.3.2.E) Sopravvenienze passive v/terzi relative all'acquisto prestaz. sanitarie da operatori accreditati	163
	EA0440	E.2.B.3.2.F) Sopravvenienze passive v/terzi relative all'acquisto di beni e servizi	5.649
	EA0450	E.2.B.3.2.G) Altre sopravvenienze passive v/terzi	86

MINISTERO DELLA SALUTE

Direzione Generale della Programmazione Sanitaria
 Direzione Generale del Sistema Informativo e Statistico Sanitario

**MODELLO DI RILEVAZIONE DEL CONTO ECONOMICO
 AZIENDE SANITARIE LOCALI - AZIENDE OSPEDALIERE
 IRCCS - AZIENDE OSPEDALIERE UNIVERSITARIE**

REGIONE AZIENDA / ISTITUTO 2 0 1

ANNO 2 0 1 4

TRIMESTRE: 1 2 3 4

PREVENTIVO CONSUNTIVO

SI NO

CONSUNTIVO
2014

Cons	CODICE	VOCE MODELLO CE	IMPORTO
	EA0460	E.2.B.4) <i>Insussistenze passive</i>	-
R	EA0470	E.2.B.4.1) <i>Insussistenze passive v/Aziende sanitarie pubbliche della Regione</i>	
	EA0480	E.2.B.4.2) <i>Insussistenze passive v/terzi</i>	-
S	EA0490	E.2.B.4.2.A) <i>Insussistenze passive v/terzi relative alla mobilità extraregionale</i>	
	EA0500	E.2.B.4.2.B) <i>Insussistenze passive v/terzi relative al personale</i>	
	EA0510	E.2.B.4.2.C) <i>Insussistenze passive v/terzi relative alle convenzioni con medici di base</i>	
	EA0520	E.2.B.4.2.D) <i>Insussistenze passive v/terzi relative alle convenzioni per la specialistica</i>	
	EA0530	E.2.B.4.2.E) <i>Insussistenze passive v/terzi relative all'acquisto prestaz. sanitarie da operatori accreditati</i>	
	EA0540	E.2.B.4.2.F) <i>Insussistenze passive v/terzi relative all'acquisto di beni e servizi</i>	
	EA0550	E.2.B.4.2.G) <i>Altre insussistenze passive v/terzi</i>	
	EA0560	E.2.B.5) <i>Altri oneri straordinari</i>	
	EZ9999	Totale proventi e oneri straordinari (E)	444
	XA0000	Risultato prima delle imposte (A - B +/- C +/- D +/- E)	-5.733
		Imposte e tasse	
	YA0010	Y.1) IRAP	21.533
	YA0020	Y.1.A) IRAP relativa a personale dipendente	18.433
	YA0030	Y.1.B) IRAP relativa a collaboratori e personale assimilato a lavoro dipendente	3.037
	YA0040	Y.1.C) IRAP relativa ad attività di libera professione (Intraoena)	63
	YA0050	Y.1.D) IRAP relativa ad attività commerciale	
	YA0060	Y.2) IRES	
	YA0070	Y.2.A) IRES su attività istituzionale	
	YA0080	Y.2.B) IRES su attività commerciale	
	YA0090	Y.3) Accantonamento a F.do Imposte (Accertamenti, condoni, ecc.)	
	YZ9999	Totale imposte e tasse	21.533
	ZZ9999	RISULTATO DI ESERCIZIO	-27.266

Data

Il Funzionario responsabile dell'area economico-finanziaria


.....

Il Commissario Straordinario

.....



Regione Calabria
Azienda Sanitaria Provinciale Cosenza
Il Commissario Straordinario



REGIONE CALABRIA

ALLEG. ALLA DELIBERA
N. 1619 del 9 SET. 2015

Bilancio d'esercizio anno 2014 – Riformulazione

Modello CE Anno 2013

Il Commissario Straordinario
Dott. Gianfranco Filippelli

MINISTERO DELLA SALUTE

Direzione Generale della Programmazione Sanitaria
 Direzione Generale del Sistema Informativo e Statistico Sanitario

**MODELLO DI RILEVAZIONE DEL CONTO ECONOMICO
 AZIENDE SANITARIE LOCALI - AZIENDE OSPEDALIERE
 IRCCS - AZIENDE OSPEDALIERE UNIVERSITARIE**

REGIONE AZIENDA / ISTITUTO

ANNO

TRIMESTRE: 1 2 3 4

PREVENTIVO

SI NO

CONSUNTIVO 2013
 RIFORMULATO

Cons	CODICE	VOCE MODELLO CE	IMPORTO
		A) Valore della produzione	
	AA0010	A.1) Contributi in c/esercizio	1.129.184
	AA0020	A.1.A) Contributi da Regione o Prov. Aut. per quota F.S. regionale	1.128.652
	AA0030	A.1.A.1) da Regione o Prov. Aut. per quota F.S. regionale indistinto	1.116.483
	AA0040	A.1.A.2) da Regione o Prov. Aut. per quota F.S. regionale vincolato	12.169
	AA0050	A.1.B) Contributi c/esercizio (extra fondo)	531
	AA0060	A.1.B.1) da Regione o Prov. Aut. (extra fondo)	531
	AA0070	A.1.B.1.1) Contributi da Regione o Prov. Aut. (extra fondo) vincolati	174
	AA0080	A.1.B.1.2) Contributi da Regione o Prov. Aut. (extra fondo) - Risorse aggiuntive da bilancio regionale a titolo di copertura LEA	
	AA0090	A.1.B.1.3) Contributi da Regione o Prov. Aut. (extra fondo) - Risorse aggiuntive da bilancio regionale a titolo di copertura extra LEA	
	AA0100	A.1.B.1.4) Contributi da Regione o Prov. Aut. (extra fondo) - Altro	357
	AA0110	A.1.B.2) Contributi da Aziende sanitarie pubbliche della Regione o Prov. Aut. (extra fondo)	-
R	AA0120	A.1.B.2.1) Contributi da Aziende sanitarie pubbliche della Regione o Prov. Aut. (extra fondo) vincolati	
R	AA0130	A.1.B.2.2) Contributi da Aziende sanitarie pubbliche della Regione o Prov. Aut. (extra fondo) altro	
	AA0140	A.1.B.3) Contributi da altri soggetti pubblici (extra fondo)	-
	AA0150	A.1.B.3.1) Contributi da altri soggetti pubblici (extra fondo) vincolati	
	AA0160	A.1.B.3.2) Contributi da altri soggetti pubblici (extra fondo) L. 210/92	
	AA0170	A.1.B.3.3) Contributi da altri soggetti pubblici (extra fondo) altro	
	AA0180	A.1.C) Contributi c/esercizio per ricerca	1
	AA0190	A.1.C.1) Contributi da Ministero della Salute per ricerca corrente	
	AA0200	A.1.C.2) Contributi da Ministero della Salute per ricerca finalizzata	1
	AA0210	A.1.C.3) Contributi da Regione ed altri soggetti pubblici per ricerca	
	AA0220	A.1.C.4) Contributi da privati per ricerca	
	AA0230	A.1.D) Contributi c/esercizio da privati	
	AA0240	A.2) Rettifica contributi c/esercizio per destinazione ad investimenti	-2.219
	AA0250	A.2.A) Rettifica contributi in c/esercizio per destinazione ad investimenti - da Regione o Prov. Aut. per quota F.S. regionale	-2.219
	AA0260	A.2.B) Rettifica contributi in c/esercizio per destinazione ad investimenti - altri contributi	
	AA0270	A.3) Utilizzo fondi per quote inutilizzate contributi vincolati di esercizi precedenti	13.078
	AA0280	A.3.A) Utilizzo fondi per quote inutilizzate contributi di esercizi precedenti da Regione o Prov. Aut. per quota F.S. regionale vincolato	13.078
	AA0290	A.3.B) Utilizzo fondi per quote inutilizzate contributi di esercizi precedenti da soggetti pubblici (extra fondo) vincolati	
	AA0300	A.3.C) Utilizzo fondi per quote inutilizzate contributi di esercizi precedenti per ricerca	
	AA0310	A.3.D) Utilizzo fondi per quote inutilizzate contributi vincolati di esercizi precedenti da privati	

MINISTERO DELLA SALUTE

Direzione Generale della Programmazione Sanitaria
 Direzione Generale del Sistema Informativo e Statistico Sanitario

**MODELLO DI RILEVAZIONE DEL CONTO ECONOMICO
 AZIENDE SANITARIE LOCALI - AZIENDE OSPEDALIERE
 IRCCS - AZIENDE OSPEDALIERE UNIVERSITARIE**

REGIONE AZIENDA / ISTITUTO

ANNO

TRIMESTRE: 1 2 3 4

PREVENTIVO

SI NO

CONSUNTIVO 2013
RIFORMULATO

Cons	CODICE	VOCE MODELLO CE	IMPORTO
	AA0320	A.4) Ricavi per prestazioni sanitarie e sociosanitarie a rilevanza sanitaria	19.162
	AA0330	A.4.A) Ricavi per prestazioni sanitarie e sociosanitarie a rilevanza sanitaria erogate a soggetti pubblici	15.876
R	AA0340	A.4.A.1) Ricavi per prestaz. sanitarie e sociosanitarie a rilevanza sanitaria erogate ad Aziende sanitarie pubbliche della Regione	8.319
R	AA0350	A.4.A.1.1) Prestazioni di ricovero	6.486
R	AA0360	A.4.A.1.2) Prestazioni di specialistica ambulatoriale	1.327
R	AA0370	A.4.A.1.3) Prestazioni di psichiatria residenziale e semiresidenziale	
R	AA0380	A.4.A.1.4) Prestazioni di File F	
R	AA0390	A.4.A.1.5) Prestazioni servizi MMG, PLS, Contin. assistenziale	
R	AA0400	A.4.A.1.6) Prestazioni servizi farmaceutica convenzionata	506
R	AA0410	A.4.A.1.7) Prestazioni termali	
R	AA0420	A.4.A.1.8) Prestazioni trasporto ambulanze ed elisoccorso	
R	AA0430	A.4.A.1.9) Altre prestazioni sanitarie e socio-sanitarie a rilevanza sanitaria	
	AA0440	A.4.A.2) Ricavi per prestaz. sanitarie e sociosanitarie a rilevanza sanitaria erogate ad altri soggetti pubblici	3
	AA0450	A.4.A.3) Ricavi per prestaz. sanitarie e sociosanitarie a rilevanza sanitaria erogate a soggetti pubblici Extraregione	7.554
S	AA0460	A.4.A.3.1) Prestazioni di ricovero	5.655
S	AA0470	A.4.A.3.2) Prestazioni ambulatoriali	586
SS	AA0480	A.4.A.3.3) Prestazioni di psichiatria non soggetta a compensazione (resid. e semiresid.)	-
S	AA0490	A.4.A.3.4) Prestazioni di File F	9
S	AA0500	A.4.A.3.5) Prestazioni servizi MMG, PLS, Contin. assistenziale Extraregione	37
S	AA0510	A.4.A.3.6) Prestazioni servizi farmaceutica convenzionata Extraregione	548
S	AA0520	A.4.A.3.7) Prestazioni termali Extraregione	719
S	AA0530	A.4.A.3.8) Prestazioni trasporto ambulanze ed elisoccorso Extraregione	
S	AA0540	A.4.A.3.9) Altre prestazioni sanitarie e sociosanitarie a rilevanza sanitaria Extraregione	
S	AA0550	A.4.A.3.10) Ricavi per cessione di emocomponenti e cellule staminali Extraregione	
S	AA0560	A.4.A.3.11) Ricavi per differenziale tariffe TUC	
SS	AA0570	A.4.A.3.12) Altre prestazioni sanitarie e sociosanitarie a rilevanza sanitaria non soggette a compensazione Extraregione	-
SS	AA0580	A.4.A.3.12.A) Prestazioni di assistenza riabilitativa non soggette a compensazione Extraregione	
SS	AA0590	A.4.A.3.12.B) Altre prestazioni sanitarie e socio-sanitarie a rilevanza sanitaria non soggette a compensazione Extraregione	
	AA0600	A.4.A.3.13) Altre prestazioni sanitarie a rilevanza sanitaria - Mobilità attiva Internazionale	
S	AA0610	A.4.B) Ricavi per prestazioni sanitarie e sociosanitarie a rilevanza sanitaria erogate da privati v/residenti Extraregione in compensazione (mobilità attiva)	
S	AA0620	A.4.B.1) Prestazioni di ricovero da priv. Extraregione in compensazione (mobilità attiva)	
S	AA0630	A.4.B.2) Prestazioni ambulatoriali da priv. Extraregione in compensazione (mobilità attiva)	
S	AA0640	A.4.B.3) Prestazioni di File F da priv. Extraregione in compensazione (mobilità attiva)	
S	AA0650	A.4.B.4) Altre prestazioni sanitarie e sociosanitarie a rilevanza sanitaria erogate da privati v/residenti Extraregione in compensazione (mobilità attiva)	
	AA0660	A.4.C) Ricavi per prestazioni sanitarie e sociosanitarie a rilevanza sanitaria erogate a privati	2.350
	AA0670	A.4.D) Ricavi per prestazioni sanitarie erogate in regime di intramoenia	936
	AA0680	A.4.D.1) Ricavi per prestazioni sanitarie intramoenia - Area ospedaliera	
	AA0690	A.4.D.2) Ricavi per prestazioni sanitarie intramoenia - Area specialistica	871
	AA0700	A.4.D.3) Ricavi per prestazioni sanitarie intramoenia - Area sanità pubblica	-
	AA0710	A.4.D.4) Ricavi per prestazioni sanitarie intramoenia - Consulenze (ex art. 55 c.1 lett. c), d) ed ex art. 57-58)	32
R	AA0720	A.4.D.5) Ricavi per prestazioni sanitarie intramoenia - Consulenze (ex art. 55 c.1 lett. c), d) ed ex art. 57-58) (Aziende sanitarie pubbliche della Regione)	
	AA0730	A.4.D.6) Ricavi per prestazioni sanitarie intramoenia - Altro	33
R	AA0740	A.4.D.7) Ricavi per prestazioni sanitarie intramoenia - Altro (Aziende sanitarie pubbliche della Regione)	

MINISTERO DELLA SALUTE

Direzione Generale della Programmazione Sanitaria
 Direzione Generale del Sistema Informativo e Statistico Sanitario

**MODELLO DI RILEVAZIONE DEL CONTO ECONOMICO
 AZIENDE SANITARIE LOCALI - AZIENDE OSPEDALIERE
 IRCCS - AZIENDE OSPEDALIERE UNIVERSITARIE**

REGIONE AZIENDA / ISTITUTO

ANNO

TRIMESTRE: 1 2 3 4

PREVENTIVO

SI NO

CONSUNTIVO 2013
 RIFORMULATO

Cons	CODICE	VOCE MODELLO CE	IMPORTO
	AA0750	A.5) Concorsi, recuperi e rimborsi	42.057
	AA0760	A.5.A) Rimborsi assicurativi	
	AA0770	A.5.B) Concorsi, recuperi e rimborsi da Regione	27
	AA0780	A.5.B.1) Rimborso degli oneri stipendiali del personale dell'azienda in posizione di comando presso la Regione	27
	AA0790	A.5.B.2) Altri concorsi, recuperi e rimborsi da parte della Regione	
R	AA0800	A.5.C) Concorsi, recuperi e rimborsi da Aziende sanitarie pubbliche della Regione	41.619
R	AA0810	A.5.C.1) Rimborso degli oneri stipendiali del personale dipendente dell'azienda in posizione di comando presso Aziende sanitarie pubbliche della Regione	106
R	AA0820	A.5.C.2) Rimborsi per acquisto beni da parte di Aziende sanitarie pubbliche della Regione	41.438
R	AA0830	A.5.C.3) Altri concorsi, recuperi e rimborsi da parte di Aziende sanitarie pubbliche della Regione	75
	AA0840	A.5.D) Concorsi, recuperi e rimborsi da altri soggetti pubblici	-
	AA0850	A.5.D.1) Rimborso degli oneri stipendiali del personale dipendente dell'azienda in posizione di comando presso altri soggetti pubblici	
	AA0860	A.5.D.2) Rimborsi per acquisto beni da parte di altri soggetti pubblici	
	AA0870	A.5.D.3) Altri concorsi, recuperi e rimborsi da parte di altri soggetti pubblici	
	AA0880	A.5.E) Concorsi, recuperi e rimborsi da privati	411
	AA0890	A.5.E.1) Rimborso da aziende farmaceutiche per Pay back	-
	AA0900	A.5.E.1.1) Pay-back per il superamento del tetto della spesa farmaceutica territoriale	
	AA0910	A.5.E.1.2) Pay-back per superamento del tetto della spesa farmaceutica ospedaliera	
	AA0920	A.5.E.1.3) Ulteriore Pay-back	
	AA0930	A.5.E.2) Altri concorsi, recuperi e rimborsi da privati	411
	AA0940	A.6) Compartecipazione alla spesa per prestazioni sanitarie (Ticket)	5.434
	AA0950	A.6.A) Compartecipazione alla spesa per prestazioni sanitarie - Ticket sulle prestazioni di specialistica ambulatoriale	5.376
	AA0960	A.6.B) Compartecipazione alla spesa per prestazioni sanitarie - Ticket sul pronto soccorso	58
	AA0970	A.6.C) Compartecipazione alla spesa per prestazioni sanitarie (Ticket) - Altro	
	AA0980	A.7) Quota contributi c/capitale imputata all'esercizio	3.365
	AA0990	A.7.A) Quota imputata all'esercizio dei finanziamenti per investimenti dallo Stato	180
	AA1000	A.7.B) Quota imputata all'esercizio dei finanziamenti per investimenti da Regione	3.185
	AA1010	A.7.C) Quota imputata all'esercizio dei finanziamenti per beni di prima dotazione	
	AA1020	A.7.D) Quota imputata all'esercizio dei contributi in c/ esercizio FSR destinati ad investimenti	
	AA1030	A.7.E) Quota imputata all'esercizio degli altri contributi in c/ esercizio destinati ad investimenti	
	AA1040	A.7.F) Quota imputata all'esercizio di altre poste del patrimonio netto	
	AA1050	A.8) Incrementi delle immobilizzazioni per lavori interni	
	AA1060	A.9) Altri ricavi e proventi	1.585
	AA1070	A.9.A) Ricavi per prestazioni non sanitarie	
	AA1080	A.9.B) Fitti attivi ed altri proventi da attività immobiliari	433
	AA1090	A.9.C) Altri proventi diversi	1.152
	AZ9999	Totale valore della produzione (A)	1.211.646

MINISTERO DELLA SALUTE

Direzione Generale della Programmazione Sanitaria
 Direzione Generale del Sistema Informativo e Statistico Sanitario

**MODELLO DI RILEVAZIONE DEL CONTO ECONOMICO
 AZIENDE SANITARIE LOCALI - AZIENDE OSPEDALIERE
 IRCCS - AZIENDE OSPEDALIERE UNIVERSITARIE**

REGIONE AZIENDA / ISTITUTO

ANNO

TRIMESTRE: 1 2 3 4

PREVENTIVO

SI NO

CONSUNTIVO 2013
 RIFORMULATO

Cons	CODICE	VOCE MODELLO CE	IMPORTO
		B) Costi della produzione	
	BA0010	B.1) Acquisti di beni	167.029
	BA0020	B.1.A) Acquisti di beni sanitari	164.745
	BA0030	B.1.A.1) Prodotti farmaceutici ed emoderivati	134.544
	BA0040	B.1.A.1.1) Medicinali con AIC, ad eccezione di vaccini ed emoderivati di produzione regionale	133.224
	BA0050	B.1.A.1.2) Medicinali senza AIC	1.320
	BA0060	B.1.A.1.3) Emoderivati di produzione regionale	
	BA0070	B.1.A.2) Sangue ed emocomponenti	65
R	BA0080	B.1.A.2.1) da pubblico (Aziende sanitarie pubbliche della Regione) – Mobilità intraregionale	
S	BA0090	B.1.A.2.2) da pubblico (Aziende sanitarie pubbliche extra Regione) – Mobilità extraregionale	
	BA0100	B.1.A.2.3) da altri soggetti	65
	BA0210	B.1.A.3) Dispositivi medici	17.992
	BA0220	B.1.A.3.1) Dispositivi medici	15.305
	BA0230	B.1.A.3.2) Dispositivi medici impiantabili attivi	2.075
	BA0240	B.1.A.3.3) Dispositivi medico diagnostici in vitro (IVD)	612
	BA0250	B.1.A.4) Prodotti dietetici	671
	BA0260	B.1.A.5) Materiali per la profilassi (vaccini)	2.982
	BA0270	B.1.A.6) Prodotti chimici	7.871
	BA0280	B.1.A.7) Materiali e prodotti per uso veterinario	72
	BA0290	B.1.A.8) Altri beni e prodotti sanitari	522
R	BA0300	B.1.A.9) Beni e prodotti sanitari da Aziende sanitarie pubbliche della Regione	26
	BA0310	B.1.B) Acquisti di beni non sanitari	2.284
	BA0320	B.1.B.1) Prodotti alimentari	366
	BA0330	B.1.B.2) Materiali di guardaroba, di pulizia e di convivenza in genere	104
	BA0340	B.1.B.3) Combustibili, carburanti e lubrificanti	843
	BA0350	B.1.B.4) Supporti informatici e cancelleria	879
	BA0360	B.1.B.5) Materiale per la manutenzione	24
	BA0370	B.1.B.6) Altri beni e prodotti non sanitari	68
R	BA0380	B.1.B.7) Beni e prodotti non sanitari da Aziende sanitarie pubbliche della Regione	
	BA0390	B.2) Acquisti di servizi	723.900
	BA0400	B.2.A) Acquisti servizi sanitari	675.584
	BA0410	B.2.A.1) Acquisti servizi sanitari per medicina di base	93.986
	BA0420	B.2.A.1.1) - da convenzione	93.300
	BA0430	B.2.A.1.1.A) Costi per assistenza MMG	48.929
	BA0440	B.2.A.1.1.B) Costi per assistenza PLS	13.336
	BA0450	B.2.A.1.1.C) Costi per assistenza Continuità assistenziale	21.647
	BA0460	B.2.A.1.1.D) Altro (medicina dei servizi, psicologi, medici 118, ecc)	9.388
R	BA0470	B.2.A.1.2) - da pubblico (Aziende sanitarie pubbliche della Regione) - Mobilità intraregionale	
S	BA0480	B.2.A.1.3) - da pubblico (Aziende sanitarie pubbliche extra regione) - Mobilità extraregionale	686
	BA0490	B.2.A.2) Acquisti servizi sanitari per farmaceutica	124.206
	BA0500	B.2.A.2.1) - da convenzione	121.074
R	BA0510	B.2.A.2.2) - da pubblico (Aziende sanitarie pubbliche della Regione)- Mobilità intraregionale	660
S	BA0520	B.2.A.2.3) - da pubblico (Extraregione)	2.472
	BA0530	B.2.A.3) Acquisti servizi sanitari per assistenza specialistica ambulatoriale	64.789
R	BA0540	B.2.A.3.1) - da pubblico (Aziende sanitarie pubbliche della Regione)	14.590
	BA0550	B.2.A.3.2) - da pubblico (altri soggetti pubbl. della Regione)	
S	BA0560	B.2.A.3.3) - da pubblico (Extraregione)	10.096
	BA0570	B.2.A.3.4) - da privato - Medici SUMAI	21.199
	BA0580	B.2.A.3.5) - da privato	18.904
	BA0590	B.2.A.3.5.A) Servizi sanitari per assistenza specialistica da IRCCS privati e Policlinici privati	
	BA0600	B.2.A.3.5.B) Servizi sanitari per assistenza specialistica da Ospedali Classificati privati	
	BA0610	B.2.A.3.5.C) Servizi sanitari per assistenza specialistica da Case di Cura private	
	BA0620	B.2.A.3.5.D) Servizi sanitari per assistenza specialistica da altri privati	18.904

MINISTERO DELLA SALUTE

Direzione Generale della Programmazione Sanitaria
 Direzione Generale del Sistema Informativo e Statistico Sanitario

**MODELLO DI RILEVAZIONE DEL CONTO ECONOMICO
 AZIENDE SANITARIE LOCALI - AZIENDE OSPEDALIERE
 IRCCS - AZIENDE OSPEDALIERE UNIVERSITARIE**

REGIONE AZIENDA / ISTITUTO

ANNO

TRIMESTRE: 1 2 3 4

PREVENTIVO

SI NO

CONSUNTIVO 2013
RIFORMULATO

Cons	CODICE	VOCE MODELLO CE	IMPORTO
	BA0630	<i>B.2.A.3.6) - da privato per cittadini non residenti - Extraregione (mobilità attiva in compensazione)</i>	
	BA0640	B.2.A.4) Acquisti servizi sanitari per assistenza riabilitativa	29.716
R	BA0650	<i>B.2.A.4.1) - da pubblico (Aziende sanitarie pubbliche della Regione)</i>	
	BA0660	<i>B.2.A.4.2) - da pubblico (altri soggetti pubbl. della Regione)</i>	
SS	BA0670	<i>B.2.A.4.3) - da pubblico (Extraregione) non soggetti a compensazione</i>	
	BA0680	<i>B.2.A.4.4) - da privato (intraregionale)</i>	27.758
	BA0690	<i>B.2.A.4.5) - da privato (extraregionale)</i>	1.958
	BA0700	B.2.A.5) Acquisti servizi sanitari per assistenza integrativa	13.654
R	BA0710	<i>B.2.A.5.1) - da pubblico (Aziende sanitarie pubbliche della Regione)</i>	
	BA0720	<i>B.2.A.5.2) - da pubblico (altri soggetti pubbl. della Regione)</i>	
S	BA0730	<i>B.2.A.5.3) - da pubblico (Extraregione)</i>	
	BA0740	<i>B.2.A.5.4) - da privato</i>	13.654
	BA0750	B.2.A.6) Acquisti servizi sanitari per assistenza protesica	17.682
R	BA0760	<i>B.2.A.6.1) - da pubblico (Aziende sanitarie pubbliche della Regione)</i>	
	BA0770	<i>B.2.A.6.2) - da pubblico (altri soggetti pubbl. della Regione)</i>	
S	BA0780	<i>B.2.A.6.3) - da pubblico (Extraregione)</i>	
	BA0790	<i>B.2.A.6.4) - da privato</i>	17.682
	BA0800	B.2.A.7) Acquisti servizi sanitari per assistenza ospedaliera	261.108
R	BA0810	<i>B.2.A.7.1) - da pubblico (Aziende sanitarie pubbliche della Regione)</i>	114.015
	BA0820	<i>B.2.A.7.2) - da pubblico (altri soggetti pubbl. della Regione)</i>	
S	BA0830	<i>B.2.A.7.3) - da pubblico (Extraregione)</i>	87.162
	BA0840	<i>B.2.A.7.4) - da privato</i>	59.931
	BA0850	<i>B.2.A.7.4.A) Servizi sanitari per assistenza ospedaliera da IRCCS privati e Policlinici privati</i>	
	BA0860	<i>B.2.A.7.4.B) Servizi sanitari per assistenza ospedaliera da Ospedali Classificati privati</i>	
	BA0870	<i>B.2.A.7.4.C) Servizi sanitari per assistenza ospedaliera da Case di Cura private</i>	59.931
	BA0880	<i>B.2.A.7.4.D) Servizi sanitari per assistenza ospedaliera da altri privati</i>	
	BA0890	<i>B.2.A.7.5) - da privato per cittadini non residenti - Extraregione (mobilità attiva in compensazione)</i>	
	BA0900	B.2.A.8) Acquisito prestazioni di psichiatria residenziale e semiresidenziale	9.498
R	BA0910	<i>B.2.A.8.1) - da pubblico (Aziende sanitarie pubbliche della Regione)</i>	
	BA0920	<i>B.2.A.8.2) - da pubblico (altri soggetti pubbl. della Regione)</i>	
SS	BA0930	<i>B.2.A.8.3) - da pubblico (Extraregione) - non soggette a compensazione</i>	
	BA0940	<i>B.2.A.8.4) - da privato (intraregionale)</i>	8.652
	BA0950	<i>B.2.A.8.5) - da privato (extraregionale)</i>	846
	BA0960	B.2.A.9) Acquisito prestazioni di distribuzione farmaci File F	11.200
R	BA0970	<i>B.2.A.9.1) - da pubblico (Aziende sanitarie pubbliche della Regione) - Mobilità intraregionale</i>	
	BA0980	<i>B.2.A.9.2) - da pubblico (altri soggetti pubbl. della Regione)</i>	
S	BA0990	<i>B.2.A.9.3) - da pubblico (Extraregione)</i>	4.749
	BA1000	<i>B.2.A.9.4) - da privato (intraregionale)</i>	6.451
	BA1010	<i>B.2.A.9.5) - da privato (extraregionale)</i>	
	BA1020	<i>B.2.A.9.6) - da privato per cittadini non residenti - Extraregione (mobilità attiva in compensazione)</i>	
	BA1030	B.2.A.10) Acquisito prestazioni termali in convenzione	3.537
R	BA1040	<i>B.2.A.10.1) - da pubblico (Aziende sanitarie pubbliche della Regione) - Mobilità intraregionale</i>	-
	BA1050	<i>B.2.A.10.2) - da pubblico (altri soggetti pubbl. della Regione)</i>	-
S	BA1060	<i>B.2.A.10.3) - da pubblico (Extraregione)</i>	367
	BA1070	<i>B.2.A.10.4) - da privato</i>	2.967
	BA1080	<i>B.2.A.10.5) - da privato per cittadini non residenti - Extraregione (mobilità attiva in compensazione)</i>	203
	BA1090	B.2.A.11) Acquisito prestazioni di trasporto sanitario	2.889
R	BA1100	<i>B.2.A.11.1) - da pubblico (Aziende sanitarie pubbliche della Regione) - Mobilità intraregionale</i>	-
	BA1110	<i>B.2.A.11.2) - da pubblico (altri soggetti pubbl. della Regione)</i>	-
S	BA1120	<i>B.2.A.11.3) - da pubblico (Extraregione)</i>	340
	BA1130	<i>B.2.A.11.4) - da privato</i>	2.549

MINISTERO DELLA SALUTE

 Direzione Generale della Programmazione Sanitaria
 Direzione Generale del Sistema Informativo e Statistico Sanitario

**MODELLO DI RILEVAZIONE DEL CONTO ECONOMICO
 AZIENDE SANITARIE LOCALI - AZIENDE OSPEDALIERE
 IRCCS - AZIENDE OSPEDALIERE UNIVERSITARIE**

REGIONE	<input type="text"/>	AZIENDA / ISTITUTO	<input type="text"/>
---------	----------------------	--------------------	----------------------

ANNO	<input type="text"/>
TRIMESTRE:	1 <input type="text"/> 2 <input type="text"/> 3 <input type="text"/> 4 <input type="text"/>
PREVENTIVO	<input type="text"/>

SI <input type="checkbox"/>	NO <input type="checkbox"/>
-----------------------------	-----------------------------

 CONSUNTIVO 2013
 RIFORMULATO

Cons	CODICE	VOCE MODELLO CE	IMPORTO
	BA1140	B.2.A.12) Acquisto prestazioni Socio-Sanitarie a rilevanza sanitaria	34.223
R	BA1150	B.2.A.12.1) - da pubblico (Aziende sanitarie pubbliche della Regione) - Mobilità intraregionale	-
	BA1160	B.2.A.12.2) - da pubblico (altri soggetti pubblici della Regione)	-
SS	BA1170	B.2.A.12.3) - da pubblico (Extraregione) non soggette a compensazione	-
	BA1180	B.2.A.12.4) - da privato (intraregionale)	34.223
	BA1190	B.2.A.12.5) - da privato (extraregionale)	-
	BA1200	B.2.A.13) Compartecipazione al personale per att. libero-prof. (intramoenia)	769
	BA1210	B.2.A.13.1) Compartecipazione al personale per att. libero professionale intramoenia - Area ospedaliera	-
	BA1220	B.2.A.13.2) Compartecipazione al personale per att. libero professionale intramoenia- Area specialistica	767
	BA1230	B.2.A.13.3) Compartecipazione al personale per att. libero professionale intramoenia - Area sanità pubblica	-
	BA1240	B.2.A.13.4) Compartecipazione al personale per att. libero professionale intramoenia - Consulenze (ex art. 55 c.1 lett. c), d) ed ex Art. 57-58)	2
R	BA1250	B.2.A.13.5) Compartecipazione al personale per att. libero professionale intramoenia - Consulenze (ex art. 55 c.1 lett. c), d) ed ex Art. 57-58) (Aziende sanitarie pubbliche della Regione)	-
	BA1260	B.2.A.13.6) Compartecipazione al personale per att. libero professionale intramoenia - Altro	-
R	BA1270	B.2.A.13.7) Compartecipazione al personale per att. libero professionale intramoenia - Altro (Aziende sanitarie pubbliche della Regione)	-
	BA1280	B.2.A.14) Rimborsi, assegni e contributi sanitari	1.653
	BA1290	B.2.A.14.1) Contributi ad associazioni di volontariato	9
	BA1300	B.2.A.14.2) Rimborsi per cure all'estero	215
	BA1310	B.2.A.14.3) Contributi a società partecipate e/o enti dipendenti della Regione	-
	BA1320	B.2.A.14.4) Contributo Legge 210/92	-
	BA1330	B.2.A.14.5) Altri rimborsi, assegni e contributi	1.429
R	BA1340	B.2.A.14.6) Rimborsi, assegni e contributi v/Aziende sanitarie pubbliche della Regione	-
	BA1350	B.2.A.15) Consulenze, Collaborazioni, Interinale e altre prestazioni di lavoro sanitarie e sociosanitarie	1.328
R	BA1360	B.2.A.15.1) Consulenze sanitarie e sociosan. da Aziende sanitarie pubbliche della Regione	-
	BA1370	B.2.A.15.2) Consulenze sanitarie e sociosanit. da terzi - Altri soggetti pubblici	-
	BA1380	B.2.A.15.3) Consulenze, Collaborazioni, Interinale e altre prestazioni di lavoro sanitarie e socios. da privato	1.328
	BA1390	B.2.A.15.3.A) Consulenze sanitarie da privato - articolo 55, comma 2, CCNL 8 giugno 2000	-
	BA1400	B.2.A.15.3.B) Altre consulenze sanitarie e sociosanitarie da privato	15
	BA1410	B.2.A.15.3.C) Collaborazioni coordinate e continuative sanitarie e socios. da privato	377
	BA1420	B.2.A.15.3.D) Indennità a personale universitario - area sanitaria	-
	BA1430	B.2.A.15.3.E) Lavoro interinale - area sanitaria	-
	BA1440	B.2.A.15.3.F) Altre collaborazioni e prestazioni di lavoro - area sanitaria	936
	BA1450	B.2.A.15.4) Rimborso oneri stipendiali del personale sanitario in comando	-
R	BA1460	B.2.A.15.4.A) Rimborso oneri stipendiali personale sanitario in comando da Aziende sanitarie pubbliche della Regione	-
	BA1470	B.2.A.15.4.B) Rimborso oneri stipendiali personale sanitario in comando da Regioni, soggetti pubblici e da Università	-
SS	BA1480	B.2.A.15.4.C) Rimborso oneri stipendiali personale sanitario in comando da aziende di altre Regioni (Extraregione)	-
	BA1490	B.2.A.16) Altri servizi sanitari e sociosanitari a rilevanza sanitaria	5.346
R	BA1500	B.2.A.16.1) Altri servizi sanitari e sociosanitari a rilevanza sanitaria da pubblico - Aziende sanitarie pubbliche della Regione	357
	BA1510	B.2.A.16.2) Altri servizi sanitari e sociosanitari a rilevanza sanitaria da pubblico - Altri soggetti pubblici della Regione	87
	BA1520	B.2.A.16.3) Altri servizi sanitari e sociosanitari a rilevanza sanitaria da pubblico (Extraregione)	47
	BA1530	B.2.A.16.4) Altri servizi sanitari da privato	4.855
	BA1540	B.2.A.16.5) Costi per servizi sanitari - Mobilità internazionale passiva	-
S	BA1550	B.2.A.17) Costi per differenziale tariffe TUC	-

MINISTERO DELLA SALUTE

 Direzione Generale della Programmazione Sanitaria
 Direzione Generale del Sistema Informativo e Statistico Sanitario

**MODELLO DI RILEVAZIONE DEL CONTO ECONOMICO
 AZIENDE SANITARIE LOCALI - AZIENDE OSPEDALIERE
 IRCCS - AZIENDE OSPEDALIERE UNIVERSITARIE**

 REGIONE
 AZIENDA / ISTITUTO

 ANNO
 TRIMESTRE: 1 2 3 4
 PREVENTIVO

 SI NO

 CONSUNTIVO 2013
 RIFORMULATO

Cons	CODICE	VOCE MODELLO CE	IMPORTO
	BA1560	B.2.B) Acquisti di servizi non sanitari	48.316
	BA1570	B.2.B.1) Servizi non sanitari	47.707
	BA1580	B.2.B.1.1) Lavanderia	2.146
	BA1590	B.2.B.1.2) Pulizia	7.451
	BA1600	B.2.B.1.3) Mensa	3.490
	BA1610	B.2.B.1.4) Riscaldamento	5.929
	BA1620	B.2.B.1.5) Servizi di assistenza informatica	176
	BA1630	B.2.B.1.6) Servizi trasporti (non sanitari)	139
	BA1640	B.2.B.1.7) Smaltimento rifiuti	930
	BA1650	B.2.B.1.8) Utenze telefoniche	3.870
	BA1660	B.2.B.1.9) Utenze elettricità	4.890
	BA1670	B.2.B.1.10) Altre utenze	597
	BA1680	B.2.B.1.11) Premi di assicurazione	12.188
	BA1690	B.2.B.1.11.A) Premi di assicurazione - R.C. Professionale	9.170
	BA1700	B.2.B.1.11.B) Premi di assicurazione - Altri premi assicurativi	3.018
	BA1710	B.2.B.1.12) Altri servizi non sanitari	5.901
R	BA1720	B.2.B.1.12.A) Altri servizi non sanitari da pubblico (Aziende sanitarie pubbliche della Regione)	
	BA1730	B.2.B.1.12.B) Altri servizi non sanitari da altri soggetti pubblici	
	BA1740	B.2.B.1.12.C) Altri servizi non sanitari da privato	5.901
	BA1750	B.2.B.2) Consulenze, Collaborazioni, Interinale e altre prestazioni di lavoro non sanitarie	536
R	BA1760	B.2.B.2.1) Consulenze non sanitarie da Aziende sanitarie pubbliche della Regione	
	BA1770	B.2.B.2.2) Consulenze non sanitarie da Terzi - Altri soggetti pubblici	
	BA1780	B.2.B.2.3) Consulenze, Collaborazioni, Interinale e altre prestazioni di lavoro non sanitarie da privato	536
	BA1790	B.2.B.2.3.A) Consulenze non sanitarie da privato	331
	BA1800	B.2.B.2.3.B) Collaborazioni coordinate e continuative non sanitarie da privato	70
	BA1810	B.2.B.2.3.C) Indennità a personale universitario - area non sanitaria	
	BA1820	B.2.B.2.3.D) Lavoro interinale - area non sanitaria	109
	BA1830	B.2.B.2.3.E) Altre collaborazioni e prestazioni di lavoro - area non sanitaria	26
	BA1840	B.2.B.2.4) Rimborso oneri stipendiali del personale non sanitario in comando	
R	BA1850	B.2.B.2.4.A) Rimborso oneri stipendiali personale non sanitario in comando da Aziende sanitarie pubbliche della Regione	
	BA1860	B.2.B.2.4.B) Rimborso oneri stipendiali personale non sanitario in comando da Regione, soggetti pubblici e da Università	
SS	BA1870	B.2.B.2.4.C) Rimborso oneri stipendiali personale non sanitario in comando da aziende di altre Regioni (Extraregione)	
	BA1880	B.2.B.3) Formazione (esternalizzata e non)	73
	BA1890	B.2.B.3.1) Formazione (esternalizzata e non) da pubblico	25
	BA1900	B.2.B.3.2) Formazione (esternalizzata e non) da privato	48
	BA1910	B.3) Manutenzione e riparazione (ordinaria esternalizzata)	10.645
	BA1920	B.3.A) Manutenzione e riparazione ai fabbricati e loro pertinenze	3.923
	BA1930	B.3.B) Manutenzione e riparazione agli impianti e macchinari	682
	BA1940	B.3.C) Manutenzione e riparazione alle attrezzature sanitarie e scientifiche	5.304
	BA1950	B.3.D) Manutenzione e riparazione ai mobili e arredi	11
	BA1960	B.3.E) Manutenzione e riparazione agli automezzi	622
	BA1970	B.3.F) Altre manutenzioni e riparazioni	103
R	BA1980	B.3.G) Manutenzioni e riparazioni da Aziende sanitarie pubbliche della Regione	
	BA1990	B.4) Godimento di beni di terzi	7.064
	BA2000	B.4.A) Fitti passivi	3.243
	BA2010	B.4.B) Canoni di noleggio	3.569
	BA2020	B.4.B.1) Canoni di noleggio - area sanitaria	3.048
	BA2030	B.4.B.2) Canoni di noleggio - area non sanitaria	521
	BA2040	B.4.C) Canoni di leasing	252
	BA2050	B.4.C.1) Canoni di leasing - area sanitaria	234
	BA2060	B.4.C.2) Canoni di leasing - area non sanitaria	18

MINISTERO DELLA SALUTE

Direzione Generale della Programmazione Sanitaria
 Direzione Generale del Sistema Informativo e Statistico Sanitario

**MODELLO DI RILEVAZIONE DEL CONTO ECONOMICO
 AZIENDE SANITARIE LOCALI - AZIENDE OSPEDALIERE
 IRCCS - AZIENDE OSPEDALIERE UNIVERSITARIE**

REGIONE AZIENDA / ISTITUTO

ANNO

TRIMESTRE: 1 2 3 4

PREVENTIVO

SI NO

CONSUNTIVO 2013
RIFORMULATO

Cons	CODICE	VOCE MODELLO CE	IMPORTO
R	BA2070	B.4.D) Locazioni e noleggi da Aziende sanitarie pubbliche della Regione	
	BA2080	Totale Costo del personale	306.284
	BA2090	B.5) Personale del ruolo sanitario	238.736
	BA2100	B.5.A) Costo del personale dirigente ruolo sanitario	136.747
	BA2110	B.5.A.1) Costo del personale dirigente medico	124.371
	BA2120	B.5.A.1.1) Costo del personale dirigente medico - tempo indeterminato	115.673
	BA2130	B.5.A.1.2) Costo del personale dirigente medico - tempo determinato	8.698
	BA2140	B.5.A.1.3) Costo del personale dirigente medico - altro	
	BA2150	B.5.A.2) Costo del personale dirigente non medico	12.376
	BA2160	B.5.A.2.1) Costo del personale dirigente non medico - tempo indeterminato	11.145
	BA2170	B.5.A.2.2) Costo del personale dirigente non medico - tempo determinato	1.231
	BA2180	B.5.A.2.3) Costo del personale dirigente non medico - altro	
	BA2190	B.5.B) Costo del personale comparto ruolo sanitario	101.989
	BA2200	B.5.B.1) Costo del personale comparto ruolo sanitario - tempo indeterminato	95.537
	BA2210	B.5.B.2) Costo del personale comparto ruolo sanitario - tempo determinato	6.452
	BA2220	B.5.B.3) Costo del personale comparto ruolo sanitario - altro	
	BA2230	B.6) Personale del ruolo professionale	1.254
	BA2240	B.6.A) Costo del personale dirigente ruolo professionale	757
	BA2250	B.6.A.1) Costo del personale dirigente ruolo professionale - tempo indeterminato	757
	BA2260	B.6.A.2) Costo del personale dirigente ruolo professionale - tempo determinato	
	BA2270	B.6.A.3) Costo del personale dirigente ruolo professionale - altro	
	BA2280	B.6.B) Costo del personale comparto ruolo professionale	497
	BA2290	B.6.B.1) Costo del personale comparto ruolo professionale - tempo indeterminato	227
	BA2300	B.6.B.2) Costo del personale comparto ruolo professionale - tempo determinato	270
	BA2310	B.6.B.3) Costo del personale comparto ruolo professionale - altro	
	BA2320	B.7) Personale del ruolo tecnico	41.326
	BA2330	B.7.A) Costo del personale dirigente ruolo tecnico	2.674
	BA2340	B.7.A.1) Costo del personale dirigente ruolo tecnico - tempo indeterminato	2.557
	BA2350	B.7.A.2) Costo del personale dirigente ruolo tecnico - tempo determinato	117
	BA2360	B.7.A.3) Costo del personale dirigente ruolo tecnico - altro	
	BA2370	B.7.B) Costo del personale comparto ruolo tecnico	38.652
	BA2380	B.7.B.1) Costo del personale comparto ruolo tecnico - tempo indeterminato	34.386
	BA2390	B.7.B.2) Costo del personale comparto ruolo tecnico - tempo determinato	4.266
	BA2400	B.7.B.3) Costo del personale comparto ruolo tecnico - altro	
	BA2410	B.8) Personale del ruolo amministrativo	24.968
	BA2420	B.8.A) Costo del personale dirigente ruolo amministrativo	1.835
	BA2430	B.8.A.1) Costo del personale dirigente ruolo amministrativo - tempo indeterminato	1.835
	BA2440	B.8.A.2) Costo del personale dirigente ruolo amministrativo - tempo determinato	
	BA2450	B.8.A.3) Costo del personale dirigente ruolo amministrativo - altro	
	BA2460	B.8.B) Costo del personale comparto ruolo amministrativo	23.133
	BA2470	B.8.B.1) Costo del personale comparto ruolo amministrativo - tempo indeterminato	22.808
	BA2480	B.8.B.2) Costo del personale comparto ruolo amministrativo - tempo determinato	325
	BA2490	B.8.B.3) Costo del personale comparto ruolo amministrativo - altro	
	BA2500	B.9) Oneri diversi di gestione	1.723
	BA2510	B.9.A) Imposte e tasse (escluso IRAP e IRES)	165
	BA2520	B.9.B) Perdite su crediti	
	BA2530	B.9.C) Altri oneri diversi di gestione	1.558
	BA2540	B.9.C.1) Indennità, rimborso spese e oneri sociali per gli Organi Direttivi e Collegio Sindacale	416
	BA2550	B.9.C.2) Altri oneri diversi di gestione	1.142

**MODELLO DI RILEVAZIONE DEL CONTO ECONOMICO
 AZIENDE SANITARIE LOCALI - AZIENDE OSPEDALIERE
 IRCCS - AZIENDE OSPEDALIERE UNIVERSITARIE**

REGIONE AZIENDA / ISTITUTO

ANNO
 TRIMESTRE: 1 2 3 4
 PREVENTIVO

SI NO

CONSUNTIVO 2013
 RIFORMULATO

Cons	CODICE	VOCE MODELLO CE	IMPORTO
	BA2560	Totale Ammortamenti	5.707
	BA2570	B.10) Ammortamenti delle immobilizzazioni immateriali	4
	BA2580	B.11) Ammortamenti delle immobilizzazioni materiali	5.703
	BA2590	B.12) Ammortamento dei fabbricati	2.923
	BA2600	B.12.A) Ammortamenti fabbricati non strumentali (disponibili)	
	BA2610	B.12.B) Ammortamenti fabbricati strumentali (indisponibili)	2.923
	BA2620	B.13) Ammortamenti delle altre immobilizzazioni materiali	2.780
	BA2630	B.14) Svalutazione delle immobilizzazioni e dei crediti	-
	BA2640	B.14.A) Svalutazione delle immobilizzazioni immateriali e materiali	
	BA2650	B.14.B) Svalutazione dei crediti	
	BA2660	B.15) Variazione delle rimanenze	-9.506
	BA2670	B.15.A) Variazione rimanenze sanitarie	-9.385
	BA2680	B.15.B) Variazione rimanenze non sanitarie	-121
	BA2690	B.16) Accantonamenti dell'esercizio	12.680
	BA2700	B.16.A) Accantonamenti per rischi	6.500
	BA2710	B.16.A.1) Accantonamenti per cause civili ed oneri processuali	4.000
	BA2720	B.16.A.2) Accantonamenti per contenzioso personale dipendente	500
	BA2730	B.16.A.3) Accantonamenti per rischi connessi all'acquisto di prestazioni sanitarie da privato	
	BA2740	B.16.A.4) Accantonamenti per copertura diretta dei rischi (autoassicurazione)	2.000
	BA2750	B.16.A.5) Altri accantonamenti per rischi	
	BA2760	B.16.B) Accantonamenti per premio di operosità (SUMAI)	1.018
	BA2770	B.16.C) Accantonamenti per quote inutilizzate di contributi vincolati	3.600
	BA2780	B.16.C.1) Accantonamenti per quote inutilizzate contributi da Regione e Prov. Aut. per quota F.S. vincolato	3.600
	BA2790	B.16.C.2) Accantonamenti per quote inutilizzate contributi da soggetti pubblici (extra fondo) vincolati	
	BA2800	B.16.C.3) Accantonamenti per quote inutilizzate contributi da soggetti pubblici per ricerca	
	BA2810	B.16.C.4) Accantonamenti per quote inutilizzate contributi vincolati da privati	
	BA2820	B.16.D) Altri accantonamenti	1.562
	BA2830	B.16.D.1) Accantonamenti per interessi di mora	500
	BA2840	B.16.D.2) Acc. Rinnovi convenzioni MMG/PLS/MCA	700
	BA2850	B.16.D.3) Acc. Rinnovi convenzioni Medici Sumai	159
	BA2860	B.16.D.4) Acc. Rinnovi contratt.: dirigenza medica	
	BA2870	B.16.D.5) Acc. Rinnovi contratt.: dirigenza non medica	
	BA2880	B.16.D.6) Acc. Rinnovi contratt.: comparto	
	BA2890	B.16.D.7) Altri accantonamenti	203
	BZ9999	Totale costi della produzione (B)	1.225.526
		C) Proventi e oneri finanziari	
	CA0010	C.1) Interessi attivi	13
	CA0020	C.1.A) Interessi attivi su c/tesoreria unica	
	CA0030	C.1.B) Interessi attivi su c/c postali e bancari	13
	CA0040	C.1.C) Altri interessi attivi	
	CA0050	C.2) Altri proventi	-
	CA0060	C.2.A) Proventi da partecipazioni	
	CA0070	C.2.B) Proventi finanziari da crediti iscritti nelle immobilizzazioni	
	CA0080	C.2.C) Proventi finanziari da titoli iscritti nelle immobilizzazioni	
	CA0090	C.2.D) Altri proventi finanziari diversi dai precedenti	
	CA0100	C.2.E) Utili su cambi	
	CA0110	C.3) Interessi passivi	5.978
	CA0120	C.3.A) Interessi passivi su anticipazioni di cassa	2.139
	CA0130	C.3.B) Interessi passivi su mutui	
	CA0140	C.3.C) Altri interessi passivi	3.839
	CA0150	C.4) Altri oneri	-
	CA0160	C.4.A) Altri oneri finanziari	
	CA0170	C.4.B) Perdite su cambi	

MINISTERO DELLA SALUTE

Direzione Generale della Programmazione Sanitaria
 Direzione Generale del Sistema Informativo e Statistico Sanitario

**MODELLO DI RILEVAZIONE DEL CONTO ECONOMICO
 AZIENDE SANITARIE LOCALI - AZIENDE OSPEDALIERE
 IRCCS - AZIENDE OSPEDALIERE UNIVERSITARIE**

REGIONE AZIENDA / ISTITUTO

ANNO

TRIMESTRE: 1 2 3 4

PREVENTIVO

SI NO

CONSUNTIVO 2013
RIFORMULATO

Cons	CODICE	VOCE MODELLO CE	IMPORTO
	CZ9999	Totale proventi e oneri finanziari (C)	-5.965
		D) Rettifiche di valore di attività finanziarie	
	DA0010	D.1) Rivalutazioni	
	DA0020	D.2) Svalutazioni	
	DZ9999	Totale rettifiche di valore di attività finanziarie (D)	-
		E) Proventi e oneri straordinari	
	EA0010	E.1) Proventi straordinari	12.376
	EA0020	E.1.A) Plusvalenze	
	EA0030	E.1.B) Altri proventi straordinari	12.376
	EA0040	E.1.B.1) Proventi da donazioni e liberalità diverse	
	EA0050	E.1.B.2) Sopravvenienze attive	8.911
R	EA0060	E.1.B.2.1) Sopravvenienze attive v/Aziende sanitarie pubbliche della Regione	
	EA0070	E.1.B.2.2) Sopravvenienze attive v/terzi	8.911
S	EA0080	E.1.B.2.2.A) Sopravvenienze attive v/terzi relative alla mobilità extraregionale	
	EA0090	E.1.B.2.2.B) Sopravvenienze attive v/terzi relative al personale	
	EA0100	E.1.B.2.2.C) Sopravvenienze attive v/terzi relative alle convenzioni con medici di base	
	EA0110	E.1.B.2.2.D) Sopravvenienze attive v/terzi relative alle convenzioni per la specialistica	
	EA0120	E.1.B.2.2.E) Sopravvenienze attive v/terzi relative all'acquisto prestaz. sanitarie da operatori accreditati	34
	EA0130	E.1.B.2.2.F) Sopravvenienze attive v/terzi relative all'acquisto di beni e servizi	7
	EA0140	E.1.B.2.2.G) Altre sopravvenienze attive v/terzi	8.870
	EA0150	E.1.B.3) Insussistenze attive	3.451
R	EA0160	E.1.B.3.1) Insussistenze attive v/Aziende sanitarie pubbliche della Regione	
	EA0170	E.1.B.3.2) Insussistenze attive v/terzi	3.451
S	EA0180	E.1.B.3.2.A) Insussistenze attive v/terzi relative alla mobilità extraregionale	
	EA0190	E.1.B.3.2.B) Insussistenze attive v/terzi relative al personale	
	EA0200	E.1.B.3.2.C) Insussistenze attive v/terzi relative alle convenzioni con medici di base	
	EA0210	E.1.B.3.2.D) Insussistenze attive v/terzi relative alle convenzioni per la specialistica	
	EA0220	E.1.B.3.2.E) Insussistenze attive v/terzi relative all'acquisto prestaz. sanitarie da operatori accreditati	15
	EA0230	E.1.B.3.2.F) Insussistenze attive v/terzi relative all'acquisto di beni e servizi	79
	EA0240	E.1.B.3.2.G) Altre insussistenze attive v/terzi	3.357
	EA0250	E.1.B.4) Altri proventi straordinari	14
	EA0260	E.2) Oneri straordinari	5.068
	EA0270	E.2.A) Minusvalenze	
	EA0280	E.2.B) Altri oneri straordinari	5.068
	EA0290	E.2.B.1) Oneri tributari da esercizi precedenti	
	EA0300	E.2.B.2) Oneri da cause civili ed oneri processuali	
	EA0310	E.2.B.3) Sopravvenienze passive	5.067
R	EA0320	E.2.B.3.1) Sopravvenienze passive v/Aziende sanitarie pubbliche della Regione	
R	EA0330	E.2.B.3.1.A) Sopravvenienze passive v/Aziende sanitarie pubbliche relative alla mobilità intraregionale	
R	EA0340	E.2.B.3.1.B) Altre sopravvenienze passive v/Aziende sanitarie pubbliche della Regione	
	EA0350	E.2.B.3.2) Sopravvenienze passive v/terzi	5.067
S	EA0360	E.2.B.3.2.A) Sopravvenienze passive v/terzi relative alla mobilità extraregionale	
	EA0370	E.2.B.3.2.B) Sopravvenienze passive v/terzi relative al personale	12
	EA0380	E.2.B.3.2.B.1) Soprav. passive v/terzi relative al personale - dirigenza medica	
	EA0390	E.2.B.3.2.B.2) Soprav. passive v/terzi relative al personale - dirigenza non medica	12
	EA0400	E.2.B.3.2.B.3) Soprav. passive v/terzi relative al personale - comparto	
	EA0410	E.2.B.3.2.C) Sopravvenienze passive v/terzi relative alle convenzioni con medici di base	1
	EA0420	E.2.B.3.2.D) Sopravvenienze passive v/terzi relative alle convenzioni per la specialistica	2
	EA0430	E.2.B.3.2.E) Sopravvenienze passive v/terzi relative all'acquisto prestaz. sanitarie da operatori accreditati	198
	EA0440	E.2.B.3.2.F) Sopravvenienze passive v/terzi relative all'acquisto di beni e servizi	2.419
	EA0450	E.2.B.3.2.G) Altre sopravvenienze passive v/terzi	2.435

**MODELLO DI RILEVAZIONE DEL CONTO ECONOMICO
 AZIENDE SANITARIE LOCALI - AZIENDE OSPEDALIERE
 IRCCS - AZIENDE OSPEDALIERE UNIVERSITARIE**

REGIONE AZIENDA / ISTITUTO

ANNO

TRIMESTRE: 1 2 3 4

PREVENTIVO

SI NO

CONSUNTIVO 2013
 RIFORMULATO

Cons	CODICE	VOCE MODELLO CE	IMPORTO
	EA0460	E.2.B.4) <i>Insussistenze passive</i>	-
R	EA0470	E.2.B.4.1) <i>Insussistenze passive v/Aziende sanitarie pubbliche della Regione</i>	
	EA0480	E.2.B.4.2) <i>Insussistenze passive v/terzi</i>	-
S	EA0490	E.2.B.4.2.A) <i>Insussistenze passive v/terzi relative alla mobilità extraregionale</i>	
	EA0500	E.2.B.4.2.B) <i>Insussistenze passive v/terzi relative al personale</i>	
	EA0510	E.2.B.4.2.C) <i>Insussistenze passive v/terzi relative alle convenzioni con medici di base</i>	
	EA0520	E.2.B.4.2.D) <i>Insussistenze passive v/terzi relative alle convenzioni per la specialistica</i>	
	EA0530	E.2.B.4.2.E) <i>Insussistenze passive v/terzi relative all'acquisto prestaz. sanitarie da operatori accreditati</i>	
	EA0540	E.2.B.4.2.F) <i>Insussistenze passive v/terzi relative all'acquisto di beni e servizi</i>	
	EA0550	E.2.B.4.2.G) <i>Altre insussistenze passive v/terzi</i>	
	EA0560	E.2.B.5) <i>Altri oneri straordinari</i>	1
	EZ9999	Totale proventi e oneri straordinari (E)	7.308
	XA0000	Risultato prima delle imposte (A - B +/- C +/- D +/- E)	-12.537
		Imposte e tasse	
	YA0010	Y.1) IRAP	22.271
	YA0020	Y.1.A) IRAP relativa a personale dipendente	19.212
	YA0030	Y.1.B) IRAP relativa a collaboratori e personale assimilato a lavoro dipendente	3.001
	YA0040	Y.1.C) IRAP relativa ad attività di libera professione (intraoeria)	58
	YA0050	Y.1.D) IRAP relativa ad attività commerciale	
	YA0060	Y.2) IRES	-
	YA0070	Y.2.A) IRES su attività istituzionale	
	YA0080	Y.2.B) IRES su attività commerciale	
	YA0090	Y.3) Accantonamento a F.do Imposte (Accertamenti, condoni, ecc.)	
	YZ9999	Totale imposte e tasse	22.271
	ZZ9999	RISULTATO DI ESERCIZIO	-34.808

Data

Il Funzionario responsabile dell'area economico-finanziaria


.....

Il Direttore Generale

.....



Regione Calabria
Azienda Sanitaria Provinciale Cosenza
Il Commissario Straordinario



REGIONE CALABRIA

ALLEG. ALLA DELIBERA
N. 1619 del 9 SET. 2015

Bilancio d'esercizio anno 2014 – Riformulazione

Modello SP Anno 2014

Il Commissario Straordinario
Dott. Gianfranco Filippelli

REGIONE CALABRIA
AZIENDA SANITARIA PROVINCIALE DI COSENZA
MODELLO SP ANNO 2014

CODICE	VOCE NUOVO MODELLO SP	VALORE
AA2999	A) IMMOBILIZZAZIONI	
AAA000	A.I) IMMOBILIZZAZIONI IMMATERIALI	115.136,00
AAA010	A.I.1) Costi di impianto e di ampliamento	-
AAA020	A.I.1.a) Costi di impianto e di ampliamento	-
AAA030	A.I.1.b) F.do Amm.to costi di impianto e di ampliamento	70,00
AAA040	A.I.2) Costi di ricerca e sviluppo	70,00
AAA050	A.I.2.a) Costi di ricerca e sviluppo	-
AAA060	A.I.2.b) F.do Amm.to costi di ricerca e sviluppo	-
AAA070	A.I.3) Diritti di brevetto e diritti di utilizzazione delle opere d'ingegno	-
AAA080	A.I.3.a) Diritti di brevetto e diritti di utilizzazione delle opere d'ingegno - derivanti dall'attività di ricerca	-
AAA090	A.I.3.b) F.do Amm.to diritti di brevetto e diritti di utilizzazione delle opere d'ingegno - derivanti dall'attività di ricerca	-
AAA100	A.I.3.c) Diritti di brevetto e diritti di utilizzazione delle opere d'ingegno - altri	-
AAA110	A.I.3.d) F.do Amm.to diritti di brevetto e diritti di utilizzazione delle opere d'ingegno - altri	-
AAA120	A.I.4) Immobilizzazioni immateriali in corso e acconti	-
AAA130	A.I.5) Altre immobilizzazioni immateriali	-
AAA140	A.I.5.a) Concessioni, licenze, marchi e diritti simili	459,00
AAA150	A.I.5.b) F.do Amm.to concessioni, licenze, marchi e diritti simili	459,00
AAA160	A.I.5.c) Migliorie su beni di terzi	-
AAA170	A.I.5.d) F.do Amm.to migliorie su beni di terzi	-
AAA180	A.I.5.e) Pubblicità	-
AAA190	A.I.5.f) F.do Amm.to pubblicità	-
AAA200	A.I.5.g) Altre immobilizzazioni immateriali	-
AAA210	A.I.5.h) F.do Amm.to altre immobilizzazioni immateriali	-
AAA220	A.I.6) Fondo Svalutazione immobilizzazioni immateriali	-
AAA230	A.I.6.a) F.do Svalut. Costi di impianto e di ampliamento	-
AAA240	A.I.6.b) F.do Svalut. Costi di ricerca e sviluppo	-
AAA250	A.I.6.c) F.do Svalut. Diritti di brevetto e diritti di utilizzazione delle opere d'ingegno	-
AAA260	A.I.6.d) F.do Svalut. Altre immobilizzazioni immateriali	-
AAA270	A.II) IMMOBILIZZAZIONI MATERIALI	115.136,00
AAA280	A.II.1) Terreni	379,00
AAA290	A.II.1.a) Terreni disponibili	379,00
AAA300	A.II.1.b) Terreni indisponibili	-
AAA310	A.II.2) Fabbricati	78.557,00
AAA320	A.II.2.a) Fabbricati non strumentali (disponibili)	-
AAA330	A.II.2.a.1) Fabbricati non strumentali (disponibili)	-
AAA340	A.II.2.a.2) F.do Amm.to Fabbricati non strumentali (disponibili)	-
AAA350	A.II.2.b) Fabbricati strumentali (indisponibili)	78.557,00
AAA360	A.II.2.b.1) Fabbricati strumentali (indisponibili)	99.291,00
AAA370	A.II.2.b.2) F.do Amm.to Fabbricati strumentali (indisponibili)	20.734,00
AAA380	A.II.3) Impianti e macchinari	2.363,00
AAA390	A.II.3.a) Impianti e macchinari	7.730,00
AAA400	A.II.3.b) F.do Amm.to Impianti e macchinari	5.367,00
AAA410	A.II.4) Attrezzature sanitarie e scientifiche	3.770,00
AAA420	A.II.4.a) Attrezzature sanitarie e scientifiche	28.926,00
AAA430	A.II.4.b) F.do Amm.to Attrezzature sanitarie e scientifiche	25.156,00
AAA440	A.II.5) Mobili e arredi	1.196,00
AAA450	A.II.5.a) Mobili e arredi	5.981,00
AAA460	A.II.5.b) F.do Amm.to Mobili e arredi	4.785,00
AAA470	A.II.6) Automezzi	74,00
AAA480	A.II.6.a) Automezzi	1.407,00
AAA490	A.II.6.b) F.do Amm.to Automezzi	1.333,00
AAA500	A.II.7) Oggetti d'arte	-
AAA510	A.II.8) Altre immobilizzazioni materiali	496,00
AAA520	A.II.8.a) Altre immobilizzazioni materiali	5.087,00
AAA530	A.II.8.b) F.do Amm.to Altre immobilizzazioni materiali	4.591,00
AAA540	A.II.9) Immobilizzazioni materiali in corso e acconti	28.301,00
AAA550	A.II.10) Fondo Svalutazione immobilizzazioni materiali	-
AAA560	A.II.10.a) F.do Svalut. Terreni	-
AAA570	A.II.10.b) F.do Svalut. Fabbricati	-
AAA580	A.II.10.c) F.do Svalut. Impianti e macchinari	-
AAA590	A.II.10.d) F.do Svalut. Attrezzature sanitarie e scientifiche	-
AAA600	A.II.10.e) F.do Svalut. Mobili e arredi	-
AAA610	A.II.10.f) F.do Svalut. Automezzi	-
AAA620	A.II.10.g) F.do Svalut. Oggetti d'arte	-
AAA630	A.II.10.h) F.do Svalut. Altre immobilizzazioni materiali	-
AAA640	A.III) IMMOBILIZZAZIONI FINANZIARIE	-
AAA650	A.III.1) Crediti finanziari	-
AAA660	A.III.1.a) Crediti finanziari v/Stato	-
AAA670	A.III.1.b) Crediti finanziari v/Regione	-
AAA680	A.III.1.c) Crediti finanziari v/partecipate	-
AAA690	A.III.1.d) Crediti finanziari v/altri	-
AAA700	A.III.2) Titoli	-
AAA710	A.III.2.a) Partecipazioni	-
AAA720	A.III.2.b) Altri titoli	-
AAA730	A.III.2.b.1) Titoli di Stato	-
AAA740	A.III.2.b.2) Altre Obbligazioni	-
AAA750	A.III.2.b.3) Titoli azionari quotati in Borsa	-
AAA760	A.III.2.b.4) Titoli diversi	-


ABZ999	B) ATTIVO CIRCOLANTE	553.081,00
ABA000	B.I) RIMANENZE	19.647,00
ABA010	B.I.1) Rimanenze beni sanitari	19.116,00
ABA020	B.I.1.a) Prodotti farmaceutici ed emoderivati	
ABA030	B.I.1.b) Sangue ed emocomponenti	16.926,00
ABA040	B.I.1.c) Dispositivi medici	
ABA050	B.I.1.d) Prodotti dietetici	1.548,00
ABA060	B.I.1.e) Materiali per la profilassi (vaccini)	128,00
ABA070	B.I.1.f) Prodotti chimici	287,00
ABA080	B.I.1.g) Materiali e prodotti per uso veterinario	220,00
ABA090	B.I.1.h) Altri beni e prodotti sanitari	7,00
ABA100	B.I.1.i) Acconti per acquisto di beni e prodotti sanitari	-
ABA110	B.I.2) Rimanenze beni non sanitari	531,00
ABA120	B.I.2.a) Prodotti alimentari	4,00
ABA130	B.I.2.b) Materiali di guardaroba, di pulizia, e di convivenza in genere	108,00
ABA140	B.I.2.c) Combustibili, carburanti e lubrificanti	-
ABA150	B.I.2.d) Supporti informatici e cancelleria	390,00
ABA160	B.I.2.e) Materiale per la manutenzione	26,00
ABA170	B.I.2.f) Altri beni e prodotti non sanitari	3,00
ABA180	B.I.2.g) Acconti per acquisto di beni e prodotti non sanitari	-
ABA190	B.II) CREDITI	428.889,00
ABA200	B.II.1) Crediti v/Stato	146,00
ABA210	B.II.1.a) Crediti v/Stato per spesa corrente - Integrazione a norma del D.L.vo 56/2000	
ABA220	B.II.1.b) Crediti v/Stato per spesa corrente - FSN	
ABA230	B.II.1.c) Crediti v/Stato per mobilità attiva extraregionale	
ABA240	B.II.1.d) Crediti v/Stato per mobilità attiva internazionale	
ABA250	B.II.1.e) Crediti v/Stato per acconto quota fabbisogno sanitario regionale standard	
ABA260	B.II.1.f) Crediti v/Stato per finanziamento sanitario agguintivo corrente	
ABA270	B.II.1.g) Crediti v/Stato per spesa corrente - altro	
ABA280	B.II.1.h) Crediti v/Stato per finanziamenti per investimenti	62,00
ABA290	B.II.1.i) Crediti v/Stato per ricerca	-
ABA300	B.II.1.i.1) Crediti v/Stato per ricerca corrente - Ministero della Salute	
ABA310	B.II.1.i.2) Crediti v/Stato per ricerca finalizzata - Ministero della Salute	
ABA320	B.II.1.i.3) Crediti v/Stato per ricerca - altre Amministrazioni centrali	
ABA330	B.II.1.i.4) Crediti v/Stato per ricerca - finanziamenti per investimenti	
ABA340	B.II.1.j) Crediti v/prefetture	84,00
ABA350	B.II.2) Crediti v/Regione o Provincia Autonoma	392.320,00
ABA360	B.II.2.a) Crediti v/Regione o Provincia Autonoma per spesa corrente	262.372,00
ABA370	B.II.2.a.1) Crediti v/Regione o Provincia Autonoma per spesa corrente - IRAP	
ABA380	B.II.2.a.2) Crediti v/Regione o Provincia Autonoma per spesa corrente - Addizionale IRPEF	
ABA390	B.II.2.a.3) Crediti v/Regione o Provincia Autonoma per quota FSR	262.372,00
ABA400	B.II.2.a.4) Crediti v/Regione o Provincia Autonoma per mobilità attiva intraregionale	
ABA410	B.II.2.a.5) Crediti v/Regione o Provincia Autonoma per mobilità attiva extraregionale	
ABA420	B.II.2.a.6) Crediti v/Regione o Provincia Autonoma per acconto quota FSR	
ABA430	B.II.2.a.7) Crediti v/Regione o Provincia Autonoma per finanziamento sanitario agguintivo corrente LEA	
ABA440	B.II.2.a.8) Crediti v/Regione o Provincia Autonoma per finanziamento sanitario agguintivo corrente extra LEA	
ABA450	B.II.2.a.9) Crediti v/Regione o Provincia Autonoma per spesa corrente - altro	
ABA460	B.II.2.a.10) Crediti v/Regione o Provincia Autonoma per ricerca	
ABA470	B.II.2.b) Crediti v/Regione o Provincia Autonoma per versamenti a patrimonio netto	129.948,00
ABA480	B.II.2.b.1) Crediti v/Regione o Provincia Autonoma per finanziamenti per investimenti	14.229,00
ABA490	B.II.2.b.2) Crediti v/Regione o Provincia Autonoma per incremento fondo dotazione	
ABA500	B.II.2.b.3) Crediti v/Regione o Provincia Autonoma per ripiano perdite	115.719,00
ABA510	B.II.2.b.4) Crediti v/Regione per copertura debiti al 31/12/2005	
ABA520	B.II.2.b.5) Crediti v/Regione o Provincia Autonoma per ricostituzione risorse da investimenti esercizi precedenti	
ABA530	B.II.3) Crediti v/Comuni	129,00
ABA540	B.II.4) Crediti v/Aziende sanitarie pubbliche	1.721,00
ABA550	B.II.4.a) Crediti v/Aziende sanitarie pubbliche della Regione	976,00
ABA560	B.II.4.a.1) Crediti v/Aziende sanitarie pubbliche della Regione - per mobilità in compensazione	
ABA570	B.II.4.a.2) Crediti v/Aziende sanitarie pubbliche della Regione - per mobilità non in compensazione	
ABA580	B.II.4.a.3) Crediti v/Aziende sanitarie pubbliche della Regione - per altre prestazioni	976,00
ABA590	B.II.4.b) Acconto quota FSR da distribuire	
ABA600	B.II.4.c) Crediti v/Aziende sanitarie pubbliche Extraregione	745,00
ABA610	B.II.5) Crediti v/società partecipate e/o enti dipendenti della Regione	-
ABA620	B.II.5.a) Crediti v/enti regionali	
ABA630	B.II.5.b) Crediti v/sperimentazioni gestionali	
ABA640	B.II.5.c) Crediti v/altre partecipate	
ABA650	B.II.6) Crediti v/Erario	2.464,00
ABA660	B.II.7) Crediti v/altri	32.109,00
ABA670	B.II.7.a) Crediti v/clienti privati	2.042,00
ABA680	B.II.7.b) Crediti v/gestioni liquidatorie	
ABA690	B.II.7.c) Crediti v/altri soggetti pubblici	281,00
ABA700	B.II.7.d) Crediti v/altri soggetti pubblici per ricerca	
ABA710	B.II.7.e) Altri crediti diversi	29.786,00
ABA720	B.III) ATTIVITA' FINANZIARIE CHE NON COSTITUISCONO IMMOBILIZZAZIONI	-
ABA730	B.III.1) Partecipazioni che non costituiscono Immobilizzazioni	-
ABA740	B.III.2) Altri titoli che non costituiscono Immobilizzazioni	-
ABA750	B.IV) DISPONIBILITA' LIQUIDE	104.545,00
ABA760	B.IV.1) Cassa	26,00
ABA770	B.IV.2) Istituto Tesoriere	98.846,00
ABA780	B.IV.3) Tesoreria Unica	-
ABA790	B.IV.4) Conto corrente postale	5.673,00
ACZ999	C) RATEI E RISCOINTI ATTIVI	3.009,00
ACA000	C.I) RATEI ATTIVI	-
ACA010	C.I.1) Ratei attivi	-
ACA020	C.I.2) Ratei attivi v/Aziende sanitarie pubbliche della Regione	-
ACA030	C.II) RISCOINTI ATTIVI	3.009,00
ACA040	C.II.1) Risconti attivi	3.009,00
ACA050	C.II.2) Risconti attivi v/Aziende sanitarie pubbliche della Regione	-
ADZ999	D) CONTI D'ORDINE	91,00
ADA000	D.I) CANONI DI LEASING ANCORA DA PAGARE	-
ADA010	D.II) DEPOSITI CAUZIONALI	91,00
ADA020	D.III) BENI IN COMODATO	-
ADA030	D.IV) ALTRI CONTI D'ORDINE	-

REGIONE CALABRIA
 AZIENDA SANITARIA PROVINCIALE DI COSENZA
 MODELLO SP ANNO 2014

PAZ999	A) PATRIMONIO NETTO	4.249
PAA000	A.I) FONDO DI DOTAZIONE	73.690
PAA010	A.II) FINANZIAMENTI PER INVESTIMENTI	36.404
PAA020	A.II.1) Finanziamenti per beni di prima dotazione	
PAA030	A.II.2) Finanziamenti da Stato per investimenti	327
PAAG00	A.II.2.a) Finanziamenti da Stato per investimenti - ex art. 20 legge 67/88	
PAAG050	A.II.2.b) Finanziamenti da Stato per investimenti - ricerca	
PAAG060	A.II.2.c) Finanziamenti da Stato per investimenti - altro	
PAA070	A.II.3) Finanziamenti da Regione per investimenti	327
PAA080	A.II.4) Finanziamenti da altri soggetti pubblici per investimenti	30.330
PAA090	A.II.5) Finanziamenti per investimenti da entità controllate in conto esercizio	5.747
PAA100	A.III) RISERVE DA DONAZIONI E LASCIATI VINCOLATI AD INVESTIMENTI	
PAA110	A.IV) ALTRE RISERVE	
PAA120	A.IV.1) Riserva da rivalutazioni	
PAA130	A.IV.2) Riserva da sopravvalenze da reinvestire	
PAA140	A.IV.3) Contributi da reinvestire	
PAA150	A.IV.4) Riserve da utili di esercizio destinati ad investimenti	
PAA160	A.IV.5) Riserve diverse	
PAA170	A.V) CONTRIBUTI PER RIPIANO PERDITE	823.882
PAA180	A.V.1) Contributi per copertura debiti al 31/12/2005	323.468
PAA190	A.V.2) Contributi per ricostruzione risorse da investimenti esercizi precedenti	
PAA200	A.V.3) Altro	500.434
PAA210	A.VI) UTILI (PERDITE) PORTATI A NUOVO	902.390
PAA220	A.VII) UTILE (PERDITA) D'ESERCIZIO	27.266
PBZ999	B) FONDI PER RISCHI E ONERI	43.285
PBA000	B.I) FONDI PER IMPOSTE, ANCHE DIFFERITE	
PBA010	B.II) FONDI PER RISCHI	17.821
PBA020	B.II.1) Fondo rischi per cause civili ed oneri processuali	8.474
PBA030	B.II.2) Fondo rischi per contenzioso personale dipendente	1.397
PBA040	B.II.3) Fondo rischi canonici all'acquisto di prestazioni sanitarie da privato	2.495
PBA050	B.II.4) Fondo rischi per copertura diretta dei rischi (autosegurazione)	3.669
PBA060	B.II.5) Altri fondi rischi	1.490
PBA070	B.III) FONDI DA DISTRIBUIRE	78
PBA080	B.III.1) FSR destinato da distribuire	
PBA090	B.III.2) FSR vincolato da distribuire	78
PBA100	B.III.3) Fondo per riacquisto di servizi prestati	
PBA110	B.III.4) Fondo finanziamento sanitario aggiuntivo corrente LEA	
PBA120	B.III.5) Fondo finanziamento sanitario aggiuntivo corrente extra LEA	
PBA130	B.III.6) Fondo finanziamento per ricerca	
PBA140	B.III.7) Fondo finanziamento per investimenti	
PBA150	B.IV) QUOTE INUTILIZZATE CONTRIBUTI	9.065
PBA160	B.IV.1) Quote inutilizzate contributi da Regione o Prov. Aut. per quota F.S. vincolato	9.065
PBA170	B.IV.2) Quote inutilizzate contributi vincolati da esercizi pubblici (extra fondo)	
PBA180	B.IV.3) Quote inutilizzate contributi per ricerca	
PBA190	B.IV.4) Quote inutilizzate contributi vincolati da privati	
PBA200	B.V) ALTRI FONDI PER ONERI E SPESE	16.321
PBA210	B.V.1) Fondi innovativi medicina	
PBA220	B.V.2) Fondi rinnovi contratti	4.278
PBA230	B.V.2.a) Fondo rinnovi contrattuali personale dipendente	
PBA240	B.V.2.b) Fondo rinnovi convenzioni MMS/PI S/MCA	3.799
PBA250	B.V.2.c) Fondo rinnovi convenzioni medici Sumai	479
PBA260	B.V.3) Altri fondi per oneri e spese	12.043
PCZ999	C) TRATTAMENTO FINE RAPPORTO	
PCA000	C.I) FONDO PER PREMI OPEROSITA' MEDICI SUMAI	10.503
PCA010	C.II) FONDO PER TRATTAMENTO DI FINE RAPPORTO DIPENDENTI	10.503
PDZ999	D) DEBITI	613.181
DDA000	D.I) DEBITI PER MUTUI PASSIVI	
DDA010	D.II) DEBITI V/STATO	
S	DDA020 D.II.1) Debiti v/Stato per mobilità passiva extraregionale	
SS	DDA030 D.II.2) Debiti v/Stato per mobilità passiva internazionale	
SS	DDA040 D.II.3) Accanto quota FSR v/Stato	
SS	DDA050 D.II.4) Debiti v/Stato per costituzione finanziamenti - per ricerca	
SS	DDA060 D.II.5) Altri debiti v/Stato	
DDA070	D.III) DEBITI V/REGIONE O PROVINCIA AUTONOMA	5.267
RR	DDA080 D.III.1) Debiti v/Regione o Provincia Autonoma per finanziamenti	
R	DDA090 D.III.2) Debiti v/Regione o Provincia Autonoma per mobilità passiva intraregionale	
S	DDA100 D.III.3) Debiti v/Regione o Provincia Autonoma per mobilità passiva extraregionale	
RR	DDA110 D.III.4) Accanto quota FSR da Regione o Provincia Autonoma	
DDA120	D.III.5) Altri debiti v/Regione o Provincia Autonoma	5.267
DDA130	D.IV) DEBITI V/COMUNI	1.421
DDA140	D.V) DEBITI V/AZIENDE SANITARIE PUBBLICHE	8.968
DDA150	D.V.1) Debiti v/Aziende sanitarie pubbliche della Regione	8.299
RR	DDA160 D.V.1.a) Debiti v/Aziende sanitarie pubbliche della Regione - per quota FSR	
RR	DDA170 D.V.1.b) Debiti v/Aziende sanitarie pubbliche della Regione - per finanziamento sanitario aggiuntivo corrente LEA	
RR	DDA180 D.V.1.c) Debiti v/Aziende sanitarie pubbliche della Regione - per finanziamento sanitario aggiuntivo corrente extra LEA	
R	DDA190 D.V.1.d) Debiti v/Aziende sanitarie pubbliche della Regione - per mobilità in compensazione	
RR	DDA200 D.V.1.e) Debiti v/Aziende sanitarie pubbliche della Regione - per mobilità non in compensazione	
RR	DDA210 D.V.1.f) Debiti v/Aziende sanitarie pubbliche della Regione - per altre prestazioni	8.299
SS	DDA220 D.V.2) Debiti v/Aziende sanitarie pubbliche Extraregionale	369
R	DDA230 D.V.3) Debiti v/Aziende sanitarie pubbliche della Regione per versamenti c/c patrimonio netto	
DDA240	D.VI) DEBITI V/ SOCIETA' PARTECIPATE E/O ENTI DIPENDENTI DELLA REGIONE	
DDA250	D.VI.1) Debiti v/enti regionali	
DDA260	D.VI.2) Debiti v/esperimentazioni ospedaliere	
DDA270	D.VI.3) Debiti v/altre partecipate	
DDA280	D.VII) DEBITI V/FORNITORI	513.257
DDA290	D.VII.1) Debiti verso erogatori (privati accreditati e convenzionati) di prestazioni sanitarie	82.866
DDA300	D.VII.2) Debiti verso altri fornitori	430.391
DDA310	D.VIII) DEBITI V/ISTITUTO TESORIERE	867
DDA320	D.IX) DEBITI TRIBUTARI	9.915
DDA330	D.X) DEBITI V/ISTITUTI PREVIDENZIALI, ASSISTENZIALI E SICUREZZA SOCIALE	25.607
DDA340	D.XI) DEBITI V/ALTRI	48.179
DDA350	D.XI.1) Debiti v/altri finanziatori	
DDA360	D.XI.2) Debiti v/diacciamenti	33.743
DDA370	D.XI.3) Debiti v/azioni Inquilinaria	817
DDA380	D.XI.4) Altri debiti diversi	13.619
PEZ999	E) RATEI E RISCONTI PASSIVI	8
PEA000	E.I) RATEI PASSIVI	8
R	PEA010 E.I.1) Ratei passivi	8
R	PEA020 E.I.2) Ratei passivi v/Aziende sanitarie pubbliche della Regione	
PEA030	E.II) RISCONTI PASSIVI	
R	PEA040 E.II.1) Riscconti passivi	
R	PEA050 E.II.2) Riscconti passivi v/Aziende sanitarie pubbliche della Regione	
PEZ999	F) CONTI D'ORDINE	91
PEA000	F.I) CANONI DI LEASING ANCORA DA PAGARE	
PEA010	F.II) DEPOSITI CAUZIONALI	91
PEA020	F.III) BENI IN COMODATO	
PEA030	F.IV) ALTRI CONTI D'ORDINE	



Regione Calabria
Azienda Sanitaria Provinciale Cosenza
Il Commissario Straordinario



REGIONE CALABRIA

ALLEG. ALLA DELIBERA
N. 1619 del - 9 SET. 2015

Bilancio d'esercizio anno 2014 – Riformulazione

Modello SP Anno 2013

Il Commissario Straordinario
Dott. Gianfranco Filippelli

REGIONE CALABRIA
AZIENDA SANITARIA PROVINCIALE DI COSENZA
MODELLO SP ANNO 2013

Conto	Descrizione	Importo (€)
AAZ999	A) IMMOBILIZZAZIONI	115.794,00
AAA000	A.I) IMMOBILIZZAZIONI IMMATERIALI	-
AAA010	A.I.1) Costi di impianto e di ampliamento	-
AAA020	A.I.1.a) Costi di impianto e di ampliamento	70,00
AAA030	A.I.1.b) F.do Amm.to costi di impianto e di ampliamento	70,00
AAA040	A.I.2) Costi di ricerca e sviluppo	-
AAA050	A.I.2.a) Costi di ricerca e sviluppo	-
AAA060	A.I.2.b) F.do Amm.to costi di ricerca e sviluppo	-
AAA070	A.I.3) Diritti di brevetto e diritti di utilizzazione delle opere d'ingegno	-
AAA080	A.I.3.a) Diritti di brevetto e diritti di utilizzazione delle opere d'ingegno - derivanti dall'attività di ricerca	-
AAA090	A.I.3.b) F.do Amm.to diritti di brevetto e diritti di utilizzazione delle opere d'ingegno - derivanti dall'attività di ricerca	-
AAA100	A.I.3.c) Diritti di brevetto e diritti di utilizzazione delle opere d'ingegno - altri	-
AAA110	A.I.3.d) F.do Amm.to diritti di brevetto e diritti di utilizzazione delle opere d'ingegno - altri	-
AAA120	A.I.4) Immobilizzazioni immateriali in corso e accenti	-
AAA130	A.I.5) Altre immobilizzazioni immateriali	-
AAA140	A.I.5.a) Concessioni, licenze, marchi e diritti simili	459,00
AAA150	A.I.5.b) F.do Amm.to concessioni, licenze, marchi e diritti simili	459,00
AAA160	A.I.5.c) Migliorie su beni di terzi	-
AAA170	A.I.5.d) F.do Amm.to migliorie su beni di terzi	-
AAA180	A.I.5.e) Pubblicità	-
AAA190	A.I.5.f) F.do Amm.to pubblicità	-
AAA200	A.I.5.g) Altre immobilizzazioni immateriali	-
AAA210	A.I.5.h) F.do Amm.to altre immobilizzazioni immateriali	-
AAA220	A.I.6) Fondo Svalutazione immobilizzazioni immateriali	-
AAA230	A.I.6.a) F.do Svalut. Costi di impianto e di ampliamento	-
AAA240	A.I.6.b) F.do Svalut. Costi di ricerca e sviluppo	-
AAA250	A.I.6.c) F.do Svalut. Diritti di brevetto e diritti di utilizzazione delle opere d'ingegno	-
AAA260	A.I.6.d) F.do Svalut. Altre immobilizzazioni immateriali	-
AAA270	A.II) IMMOBILIZZAZIONI MATERIALI	115.794,00
AAA280	A.II.1) Terreni	379,00
AAA290	A.II.1.a) Terreni disponibili	379,00
AAA300	A.II.1.b) Terreni indisponibili	-
AAA310	A.II.2) Fabbricati	79.691,00
AAA320	A.II.2.a) Fabbricati non strumentali (disponibili)	-
AAA330	A.II.2.a.1) Fabbricati non strumentali (disponibili)	-
AAA340	A.II.2.a.2) F.do Amm.to Fabbricati non strumentali (disponibili)	-
AAA350	A.II.2.b) Fabbricati strumentali (disponibili)	79.691,00
AAA360	A.II.2.b.1) Fabbricati strumentali (disponibili)	92.445,00
AAA370	A.II.2.b.2) F.do Amm.to Fabbricati strumentali (disponibili)	17.754,00
AAA380	A.II.3) Impianti e macchinari	3.310,00
AAA390	A.II.3.a) Impianti e macchinari	7.711,00
AAA400	A.II.3.b) F.do Amm.to Impianti e macchinari	4.401,00
AAA410	A.II.4) Attrezzature sanitarie e scientifiche	2.145,00
AAA420	A.II.4.a) Attrezzature sanitarie e scientifiche	26.113,00
AAA430	A.II.4.b) F.do Amm.to Attrezzature sanitarie e scientifiche	23.968,00
AAA440	A.II.5) Mobili e arredi	1.504,00
AAA450	A.II.5.a) Mobili e arredi	5.542,00
AAA460	A.II.5.b) F.do Amm.to Mobili e arredi	4.038,00
AAA470	A.II.6) Automezzi	-
AAA480	A.II.6.a) Automezzi	1.308,00
AAA490	A.II.6.b) F.do Amm.to Automezzi	1.308,00
AAA500	A.II.7) Oggetti d'arte	-
AAA510	A.II.8) Altre immobilizzazioni materiali	464,00
AAA520	A.II.8.a) Altre immobilizzazioni materiali	4.875,00
AAA530	A.II.8.b) F.do Amm.to Altre immobilizzazioni materiali	4.411,00
AAA540	A.II.9) Immobilizzazioni materiali in corso e accenti	28.301,00
AAA550	A.II.10) Fondo Svalutazione immobilizzazioni materiali	-
AAA560	A.II.10.a) F.do Svalut. Terreni	-
AAA570	A.II.10.b) F.do Svalut. Fabbricati	-
AAA580	A.II.10.c) F.do Svalut. Impianti e macchinari	-
AAA590	A.II.10.d) F.do Svalut. Attrezzature sanitarie e scientifiche	-
AAA600	A.II.10.e) F.do Svalut. Mobili e arredi	-
AAA610	A.II.10.f) F.do Svalut. Automezzi	-
AAA620	A.II.10.g) F.do Svalut. Oggetti d'arte	-
AAA630	A.II.10.h) F.do Svalut. Altre immobilizzazioni materiali	-
AAA640	A.III) IMMOBILIZZAZIONI FINANZIARIE	-
AAA650	A.III.1) Crediti finanziari	-
AAA660	A.III.1.a) Crediti finanziari v/Stato	-
AAA670	A.III.1.b) Crediti finanziari v/Regione	-
AAA680	A.III.1.c) Crediti finanziari v/partecipate	-
AAA690	A.III.1.d) Crediti finanziari v/altri	-
AAA700	A.III.2) Titoli	-
AAA710	A.III.2.a) Partecipazioni	-
AAA720	A.III.2.b) Altri titoli	-
AAA730	A.III.2.b.1) Titoli di Stato	-
AAA740	A.III.2.b.2) Altre obbligazioni	-
AAA750	A.III.2.b.3) Titoli azionari quotati in Borsa	-
AAA760	A.III.2.b.4) Titoli diversi	-
ABZ999	B) ATTIVO CIRCOLANTE	337.609,00
ABA000	B.I) RIMANENZE	18.236,00
ABA010	B.I.1) Rimanenze beni sanitari	17.316,00
ABA020	B.I.1.a) Prodotti farmaceutici ed emodervati	15.070,00
ABA030	B.I.1.b) Sanguine ed emocomponenti	-
ABA040	B.I.1.c) Dispositivi medici	1.845,00
ABA050	B.I.1.d) Prodotti dietetici	100,00
ABA060	B.I.1.e) Materiali per la profumeria (vapori)	241,00
ABA070	B.I.1.f) Prodotti chimici	38,00
ABA080	B.I.1.g) Materiali e prodotti per uso veterinario	22,00
ABA090	B.I.1.h) Altri beni e prodotti sanitari	-
ABA100	B.I.1.i) Accenti per acquisto di beni e prodotti sanitari	-
ABA110	B.I.2) Rimanenze beni non sanitari	920,00
ABA120	B.I.2.a) Prodotti alimentari	17,00
ABA130	B.I.2.b) Materiali di guardaroba, di pulizia, e di convivenza in genere	156,00
ABA140	B.I.2.c) Combustibili, carburanti e lubrificanti	-
ABA150	B.I.2.d) Supporti informatici e cancelleria	667,00
ABA160	B.I.2.e) Materiale per la manutenzione	66,00
ABA170	B.I.2.f) Altri beni e prodotti non sanitari	-
ABA180	B.I.2.g) Accenti per acquisto di beni e prodotti non sanitari	14,00
ABA190	B.II) CREDITI	313.053,00
ABA200	B.II.1) Crediti v/Stato	203,00
SS ABA210	B.II.1.a) Crediti v/Stato per spesa corrente - Integrazione a norma del D.L.vo 56/2000	-
SS ABA220	B.II.1.b) Crediti v/Stato per spesa corrente - FSN	-
S ABA230	B.II.1.c) Crediti v/Stato per mobilità attiva extraregionale	-
SS ABA240	B.II.1.d) Crediti v/Stato per mobilità attiva internazionale	-
SS ABA250	B.II.1.e) Crediti v/Stato per acconto quota fabbisogno sanitario regionale standard	-
SS ABA260	B.II.1.f) Crediti v/Stato per finanziamento sanitario agguinivo corrente	-
SS ABA270	B.II.1.g) Crediti v/Stato per spesa corrente - altro	-
SS ABA280	B.II.1.h) Crediti v/Stato per finanziamenti per investimenti	62,00
SS ABA290	B.II.1.i) Crediti v/Stato per ricerca	-
SS ABA300	B.II.1.i.1) Crediti v/Stato per ricerca corrente - Ministero della Salute	-
SS ABA310	B.II.1.i.2) Crediti v/Stato per ricerca finalizzata - Ministero della Salute	-
SS ABA320	B.II.1.i.3) Crediti v/Stato per ricerca - altre Amministrazioni centrali	-
SS ABA330	B.II.1.i.4) Crediti v/Stato per ricerca - finanziamenti per investimenti	-
ABA340	B.II.1.l) Crediti v/prefetture	-
ABA350	B.II.2) Crediti v/Regione o Provincia Autonoma	206.906,00
ABA360	B.II.2.a) Crediti v/Regione o Provincia Autonoma per spesa corrente	209.523,00
RR ABA370	B.II.2.a.1) Crediti v/Regione o Provincia Autonoma per spesa corrente - IRAP	-
RR ABA380	B.II.2.a.2) Crediti v/Regione o Provincia Autonoma per spesa corrente - Addizionale IRPEF	141,00

RR	ABA390	B.II.2.a.3) Crediti v/Regione o Provincia Autonoma per quota FSR	709.523,00
R	ABA400	B.II.2.a.4) Crediti v/Regione o Provincia Autonoma per mobilità attiva intraregionale	
S	ABA410	B.II.2.a.5) Crediti v/Regione o Provincia Autonoma per mobilità attiva extraregionale	
RR	ABA420	B.II.2.a.6) Crediti v/Regione o Provincia Autonoma per acconto quota FSR	
RR	ABA430	B.II.2.a.7) Crediti v/Regione o Provincia Autonoma per finanziamento sanitario aggiuntivo corrente LEA	
RR	ABA440	B.II.2.a.8) Crediti v/Regione o Provincia Autonoma per finanziamento sanitario aggiuntivo corrente extra LEA	
RR	ABA450	B.II.2.a.9) Crediti v/Regione o Provincia Autonoma per spesa corrente - altro	
RR	ABA460	B.II.2.a.10) Crediti v/Regione o Provincia Autonoma per ricerca	
RR	ABA470	B.II.2.b) Crediti v/Regione o Provincia Autonoma per versamenti a patrimonio netto	57.383,00
RR	ABA480	B.II.2.b.1) Crediti v/Regione o Provincia Autonoma per finanziamenti per investimenti	8.656,00
RR	ABA490	B.II.2.b.2) Crediti v/Regione o Provincia Autonoma per incremento fondo dotazione	
RR	ABA500	B.II.2.b.3) Crediti v/Regione o Provincia Autonoma per ripiana perdite	48.727,00
RR	ABA510	B.II.2.b.4) Crediti v/Regione per copertura debiti al 31/12/2005	
RR	ABA520	B.II.2.b.5) Crediti v/Regione o Provincia Autonoma per ricostituzione risorse da investimenti esercizi precedenti	
	ABA530	B.II.3) Crediti v/Comuni	113,00
	ABA540	B.II.4) Crediti v/Aziende sanitarie pubbliche	1.676,00
	ABA550	B.II.4.a) Crediti v/Aziende sanitarie pubbliche della Regione	1.065,00
R	ABA560	B.II.4.a.1) Crediti v/Aziende sanitarie pubbliche della Regione - per mobilità in compensazione	
RR	ABA570	B.II.4.a.2) Crediti v/Aziende sanitarie pubbliche della Regione - per mobilità non in compensazione	
RR	ABA580	B.II.4.a.3) Crediti v/Aziende sanitarie pubbliche della Regione - per altre prestazioni	1.065,00
RR	ABA590	B.II.4.b) Acconto quota FSR da distribuire	
S	ABA600	B.II.4.c) Crediti v/Aziende sanitarie pubbliche Extraregione	610,00
	ABA610	B.II.5) Crediti v/società partecipate e/o enti dipendenti della Regione	
	ABA620	B.II.5.a) Crediti v/enti regionali	
	ABA630	B.II.5.b) Crediti v/sperimentazioni gestionali	
	ABA640	B.II.5.c) Crediti v/altre partecipate	
	ABA650	B.II.6) Crediti v/Erario	2.602,00
	ABA660	B.II.7) Crediti v/Altri	41.556,00
	ABA670	B.II.7.a) Crediti v/clienti privati	1.906,00
	ABA680	B.II.7.b) Crediti v/gestioni liquidazione	
	ABA690	B.II.7.c) Crediti v/Altri soggetti pubblici	425,00
	ABA700	B.II.7.d) Crediti v/Altri soggetti pubblici per ricerca	
	ABA710	B.II.7.e) Altri crediti diversi	39.223,00
	ABA720	B.III) ATTIVITA' FINANZIARIE CHE NON COSTITUISCONO IMMOBILIZZAZIONI	
	ABA730	B.III.1) Partecipazioni che non costituiscono immobilizzazioni	
	ABA740	B.III.2) Altri titoli che non costituiscono immobilizzazioni	
	ABA750	B.IV) DISPONIBILITA' LIQUIDE	6.320,00
	ABA760	B.IV.1) Cassa	16,00
	ABA770	B.IV.2) Istituto Tesoriere	
	ABA780	B.IV.3) Tesoreria Unica	6.304,00
	ABA790	B.IV.4) Conto corrente postale	3.129,00
	ACA999	C) RATEI E RISCONTI ATTIVI	
	ACA000	C.I) RATEI ATTIVI	
	ACA010	C.I.1) Ratei attivi	
R	ACA020	C.I.2) Ratei attivi v/Aziende sanitarie pubbliche della Regione	
	ACA030	C.II) RISCONTI ATTIVI	3.129,00
	ACA040	C.II.1) Risconti attivi	3.129,00
R	ACA050	C.II.2) Risconti attivi v/Aziende sanitarie pubbliche della Regione	
	ADA999	D) CONTI D'ORDINE	91,00
	ADA000	D.I) CANONI DI LEASING ANCORA DA PAGARE	
	ADA010	D.II) DEPOSITI CAUZIONALI	91,00
	ADA020	D.III) BENI IN COMODATO	
	ADA030	D.IV) ALTRI CONTI D'ORDINE	

REGIONE CALABRIA
AZIENDA SANITARIA PROVINCIALE DI COSENZA
MODELLO SP ANNO 2013


PAZ999	A) PATRIMONIO NETTO	356.275
PA0000	A.1) FONDO DI DOTAZIONE	73.909
PA0010	A.II) FINANZIAMENTI PER INVESTIMENTI	29.498
PA0020	<i>A.II.1) Finanziamenti per beni di prima dotazione</i>	
PA0030	<i>A.II.2) Finanziamenti da Stato per investimenti</i>	866
PA0040	<i>A.II.2.a) Finanziamenti da Stato per investimenti - ex art. 20 legge 57/88</i>	
PA0050	<i>A.II.2.b) Finanziamenti da Stato per investimenti - ricerca</i>	
PA0060	<i>A.II.2.c) Finanziamenti da Stato per investimenti - altro</i>	866
PA0070	<i>A.II.3) Finanziamenti da Regione per investimenti</i>	28.632
PA0080	<i>A.II.4) Finanziamenti da altri soggetti pubblici per investimenti</i>	
PA0090	<i>A.II.5) Finanziamenti per investimenti da rettifica contributi in conto esercizio</i>	
PA0100	A.III) RISERVE DA DONAZIONI E LASCITI VINCOLATI AD INVESTIMENTI	
PA0110	A.IV) ALTRE RISERVE	
PA0120	<i>A.IV.1) Riserve da rivalutazioni</i>	
PA0130	<i>A.IV.2) Riserve da sopravvalenze da reinvestire</i>	
PA0140	<i>A.IV.3) Contributi da reinvestire</i>	
PA0150	<i>A.IV.4) Riserve da utili di esercizio destinati ad investimenti</i>	
PA0160	<i>A.IV.5) Riserve diverse</i>	
PA0170	A.V) CONTRIBUTI PER RIPIANO PERDITE	442.996
PA0180	<i>A.V.1) Contributi per copertura debiti al 31/12/2005</i>	20.327
PA0190	<i>A.V.2) Contributi per ricostituzione risorse da investimenti esercizi precedenti</i>	
PA0200	<i>A.V.3) Altro</i>	422.669
PA0210	A.VI) UTILI (PERDITE) PORTATI A NUOVO	867.570
PA0220	A.VII) UTILE (PERDITA) D'ESERCIZIO	34.808
PBZ999	B) FONDI PER RISCHI E ONERI	34.675
PBA000	B.1) FONDI PER IMPOSTE, ANCHE DIFFERITE	
PBA010	B.II) FONDI PER RISCHI	14.891
PBA020	<i>B.II.1) Fondo rischi per cause civili ed oneri processuali</i>	5.385
PBA030	<i>B.II.2) Fondo rischi per contenzioso personale dipendente</i>	1.910
PBA040	<i>B.II.3) Fondo rischi connessi all'assistenza di prestazioni sanitarie da privato</i>	2.495
PBA050	<i>B.II.4) Fondo rischi per copertura diretta dei rischi (autoassicurazione)</i>	4.300
PBA060	<i>B.II.5) Altri fondi rischi</i>	800
PBA070	B.III) FONDI DA DISTRIBUIRE	
PBA080	<i>B.III.1) FSR indirizzato da distribuire</i>	
PBA090	<i>B.III.2) FSR vincolato da distribuire</i>	
PBA100	<i>B.III.3) Fondo per ripiano disavanzi pregressi</i>	
PBA110	<i>B.III.4) Fondo finanziamento sanitario aggiuntivo corrente LEA</i>	
PBA120	<i>B.III.5) Fondo finanziamento sanitario aggiuntivo corrente extra LEA</i>	
PBA130	<i>B.III.6) Fondo finanziamento per ricerca</i>	
PBA140	<i>B.III.7) Fondo finanziamento per investimenti</i>	
PBA150	B.IV) QUOTE INUTILIZZATE CONTRIBUTI	4.598
PBA160	<i>B.IV.1) Quote inutilizzate contributi da Regione o Prov. Aut. per quota F.S. vincolato</i>	4.598
PBA170	<i>B.IV.2) Quote inutilizzate contributi vincolati da soggetti pubblici (extra fondo)</i>	
PBA180	<i>B.IV.3) Quote inutilizzate contributi per ricerca</i>	
PBA190	<i>B.IV.4) Quote inutilizzate contributi vincolati da privati</i>	
PBA200	B.V) ALTRI FONDI PER ONERI E SPESE	15.186
PBA210	<i>B.V.1) Fondi integrativi pensione</i>	
PBA220	<i>B.V.2) Fondi rinnovi contrattuali</i>	3.420
PBA230	<i>B.V.2.a) Fondo rinnovi contrattuali personale dipendente</i>	
PBA240	<i>B.V.2.b) Fondo rinnovi convenzioni MMG/PLS/MCA</i>	3.420
PBA250	<i>B.V.2.c) Fondo rinnovi convenzioni medici Sumai</i>	
PBA260	<i>B.V.3) Altri fondi per oneri e spese</i>	11.766
PCZ999	C) TRATTAMENTO FINE RAPPORTO	9.708
PCA000	C.I) FONDO PER PREMI OPEROSITA' MEDICI SUMAI	9.708
PCA010	C.II) FONDO PER TRATTAMENTO DI FINE RAPPORTO DIPENDENTI	
PDZ999	D) DEBITI	768.418
PDA000	D.I) DEBITI PER MUTUI PASSIVI	
PDA010	D.II) DEBITI V/STATO	
S	<i>PDA020 D.II.1) Debiti v/Stato per mobilità passiva extraregionale</i>	
	<i>PDA030 D.II.2) Debiti v/Stato per mobilità passiva internazionale</i>	
SS	<i>PDA040 D.II.3) Acconto quota FSR v/Stato</i>	
SS	<i>PDA050 D.II.4) Debiti v/Stato per restituzione finanziamenti - per ricerca</i>	
SS	<i>PDA060 D.II.5) Altri debiti v/Stato</i>	
PDA070	D.III) DEBITI V/REGIONE O PROVINCIA AUTONOMA	5.308
RR	<i>PDA080 D.III.1) Debiti v/Regione o Provincia Autonoma per finanziamenti</i>	
R	<i>PDA090 D.III.2) Debiti v/Regione o Provincia Autonoma per mobilità passiva intraregionale</i>	
S	<i>PDA100 D.III.3) Debiti v/Regione o Provincia Autonoma per mobilità passiva extraregionale</i>	
RR	<i>PDA110 D.III.4) Acconto quota FSR da Regione o Provincia Autonoma</i>	
	<i>PDA120 D.III.5) Altri debiti v/Regione o Provincia Autonoma</i>	5.308
PDA130	D.IV) DEBITI V/COMUNI	909
PDA140	D.V) DEBITI V/AZIENDE SANITARIE PUBBLICHE	7.539
PDA150	<i>D.V.1) Debiti v/Aziende sanitarie pubbliche della Regione</i>	6.743
RR	<i>PDA160 D.V.1.a) Debiti v/Aziende sanitarie pubbliche della Regione - per quota FSR</i>	
RR	<i>PDA170 D.V.1.b) Debiti v/Aziende sanitarie pubbliche della Regione - per finanziamento sanitario aggiuntivo corrente LEA</i>	
RR	<i>PDA180 D.V.1.c) Debiti v/Aziende sanitarie pubbliche della Regione - per finanziamento sanitario aggiuntivo corrente extra LEA</i>	
R	<i>PDA190 D.V.1.d) Debiti v/Aziende sanitarie pubbliche della Regione - per mobilità in compensazione</i>	
RR	<i>PDA200 D.V.1.e) Debiti v/Aziende sanitarie pubbliche della Regione - per mobilità non in compensazione</i>	
RR	<i>PDA210 D.V.1.f) Debiti v/Aziende sanitarie pubbliche della Regione - per altre prestazioni</i>	6.743
SS	<i>PDA220 D.V.2) Debiti v/Aziende sanitarie pubbliche Extraregione</i>	796
R	<i>PDA230 D.V.3) Debiti v/Aziende sanitarie pubbliche della Regione per versamenti c/patrimonio netto</i>	
PDA240	D.VI) DEBITI V/ SOCIETA' PARTECIPATE E/O ENTI DIPENDENTI DELLA REGIONE	
PDA250	<i>D.VI.1) Debiti v/enti regionali</i>	
PDA260	<i>D.VI.2) Debiti v/operazioni occasionali</i>	
PDA270	<i>D.VI.3) Debiti v/altre partecipate</i>	
PDA280	D.VII) DEBITI V/FORNITORI	575.140
PDA290	<i>D.VII.1) Debiti verso erogatori (privati accreditati e convenzionati) di prestazioni sanitarie</i>	68.313
PDA300	<i>D.VII.2) Debiti verso altri fornitori</i>	506.827
PDA310	D.VIII) DEBITI V/ISTITUTO TESORIERE	97.174
PDA320	D.IX) DEBITI TRIBUTARI	10.251
PDA330	D.X) DEBITI V/ISTITUTI PREVIDENZIALI, ASSISTENZIALI E SICUREZZA SOCIALE	24.599
PDA340	D.XI) DEBITI V/ALTRI	47.498
PDA350	<i>D.XI.1) Debiti v/altri finanziatori</i>	
PDA360	<i>D.XI.2) Debiti v/dipendenti</i>	33.323
PDA370	<i>D.XI.3) Debiti v/sezioni liquidatorie</i>	1.451
PDA380	<i>D.XI.4) Altri debiti diversi</i>	12.724
PEZ999	E) RATEI E RISCONTI PASSIVI	6
PEA000	E.1) RATEI PASSIVI	6
PEA010	<i>E.1.1) Ratei passivi</i>	6
R	<i>PEA020 E.1.2) Ratei passivi v/Aziende sanitarie pubbliche della Regione</i>	
PEA030	E.II) RISCONTI PASSIVI	
R	<i>PEA040 E.II.1) Risconti passivi</i>	
PEA050	<i>E.II.2) Risconti passivi v/Aziende sanitarie pubbliche della Regione</i>	
PFZ999	F) CONTI D'ORDINE	91
PFA000	F.I) CANONI DI LEASING ANCORA DA PAGARE	
PFA010	F.II) DEPOSITI CAUZIONALI	91
PFA020	F.III) BENI IN COMODATO	
PFA030	F.IV) ALTRI CONTI D'ORDINE	



Regione Calabria

Azienda Provinciale Provinciale Cosenza

Il Commisario Delegato



REGIONE CALABRIA

ALLEG. ALLA DELIBERA
N. 1619 del 9 SET. 2015

Bilancio d'esercizio anno 2014 – Riformulazione

Modello LA Anno 2014 - 2013

Il Commissario Straordinario
Dott. Gianfranco Filippelli

MODELLO DI RILEVAZIONE DEI COSTI DEI LIVELLI DI ASSISTENZA DELLE AZIENDE UNITA SANITARIE LOCALI E DELLE AZIENDE OSPEDALIERE

ASL /AD 201

CONSUNTIVO ANNO

2014

REGIONE CALABRIA

Macrosettor economiche

Comuni e mantenzioni di

Centri per comunità di servizi

Personale del ruolo sanitario

Personale del ruolo professionale

Personale del ruolo tecnico

Personale del ruolo amministrativo

Ammortamenti

Supplenze / Altri costi


Totale

201000	202000	203000	204000	205000	206000	207000	208000	209000	210000	211000	212000	213000	214000	215000	216000	217000	218000	219000	220000	221000	222000	223000	224000	225000	226000	227000	228000	229000	230000	231000	232000	233000	234000	235000	236000	237000	238000	239000	240000	241000	242000	243000	244000	245000	246000	247000	248000	249000	250000	251000	252000	253000	254000	255000	256000	257000	258000	259000	260000	261000	262000	263000	264000	265000	266000	267000	268000	269000	270000	271000	272000	273000	274000	275000	276000	277000	278000	279000	280000	281000	282000	283000	284000	285000	286000	287000	288000	289000	290000	291000	292000	293000	294000	295000	296000	297000	298000	299000	300000	301000	302000	303000	304000	305000	306000	307000	308000	309000	310000	311000	312000	313000	314000	315000	316000	317000	318000	319000	320000	321000	322000	323000	324000	325000	326000	327000	328000	329000	330000	331000	332000	333000	334000	335000	336000	337000	338000	339000	340000	341000	342000	343000	344000	345000	346000	347000	348000	349000	350000	351000	352000	353000	354000	355000	356000	357000	358000	359000	360000	361000	362000	363000	364000	365000	366000	367000	368000	369000	370000	371000	372000	373000	374000	375000	376000	377000	378000	379000	380000	381000	382000	383000	384000	385000	386000	387000	388000	389000	390000	391000	392000	393000	394000	395000	396000	397000	398000	399000	400000	401000	402000	403000	404000	405000	406000	407000	408000	409000	410000	411000	412000	413000	414000	415000	416000	417000	418000	419000	420000	421000	422000	423000	424000	425000	426000	427000	428000	429000	430000	431000	432000	433000	434000	435000	436000	437000	438000	439000	440000	441000	442000	443000	444000	445000	446000	447000	448000	449000	450000	451000	452000	453000	454000	455000	456000	457000	458000	459000	460000	461000	462000	463000	464000	465000	466000	467000	468000	469000	470000	471000	472000	473000	474000	475000	476000	477000	478000	479000	480000	481000	482000	483000	484000	485000	486000	487000	488000	489000	490000	491000	492000	493000	494000	495000	496000	497000	498000	499000	500000	501000	502000	503000	504000	505000	506000	507000	508000	509000	510000	511000	512000	513000	514000	515000	516000	517000	518000	519000	520000	521000	522000	523000	524000	525000	526000	527000	528000	529000	530000	531000	532000	533000	534000	535000	536000	537000	538000	539000	540000	541000	542000	543000	544000	545000	546000	547000	548000	549000	550000	551000	552000	553000	554000	555000	556000	557000	558000	559000	560000	561000	562000	563000	564000	565000	566000	567000	568000	569000	570000	571000	572000	573000	574000	575000	576000	577000	578000	579000	580000	581000	582000	583000	584000	585000	586000	587000	588000	589000	590000	591000	592000	593000	594000	595000	596000	597000	598000	599000	600000
--------	--------	--------	--------	--------	--------	--------	--------	--------	--------	--------	--------	--------	--------	--------	--------	--------	--------	--------	--------	--------	--------	--------	--------	--------	--------	--------	--------	--------	--------	--------	--------	--------	--------	--------	--------	--------	--------	--------	--------	--------	--------	--------	--------	--------	--------	--------	--------	--------	--------	--------	--------	--------	--------	--------	--------	--------	--------	--------	--------	--------	--------	--------	--------	--------	--------	--------	--------	--------	--------	--------	--------	--------	--------	--------	--------	--------	--------	--------	--------	--------	--------	--------	--------	--------	--------	--------	--------	--------	--------	--------	--------	--------	--------	--------	--------	--------	--------	--------	--------	--------	--------	--------	--------	--------	--------	--------	--------	--------	--------	--------	--------	--------	--------	--------	--------	--------	--------	--------	--------	--------	--------	--------	--------	--------	--------	--------	--------	--------	--------	--------	--------	--------	--------	--------	--------	--------	--------	--------	--------	--------	--------	--------	--------	--------	--------	--------	--------	--------	--------	--------	--------	--------	--------	--------	--------	--------	--------	--------	--------	--------	--------	--------	--------	--------	--------	--------	--------	--------	--------	--------	--------	--------	--------	--------	--------	--------	--------	--------	--------	--------	--------	--------	--------	--------	--------	--------	--------	--------	--------	--------	--------	--------	--------	--------	--------	--------	--------	--------	--------	--------	--------	--------	--------	--------	--------	--------	--------	--------	--------	--------	--------	--------	--------	--------	--------	--------	--------	--------	--------	--------	--------	--------	--------	--------	--------	--------	--------	--------	--------	--------	--------	--------	--------	--------	--------	--------	--------	--------	--------	--------	--------	--------	--------	--------	--------	--------	--------	--------	--------	--------	--------	--------	--------	--------	--------	--------	--------	--------	--------	--------	--------	--------	--------	--------	--------	--------	--------	--------	--------	--------	--------	--------	--------	--------	--------	--------	--------	--------	--------	--------	--------	--------	--------	--------	--------	--------	--------	--------	--------	--------	--------	--------	--------	--------	--------	--------	--------	--------	--------	--------	--------	--------	--------	--------	--------	--------	--------	--------	--------	--------	--------	--------	--------	--------	--------	--------	--------	--------	--------	--------	--------	--------	--------	--------	--------	--------	--------	--------	--------	--------	--------	--------	--------	--------	--------	--------	--------	--------	--------	--------	--------	--------	--------	--------	--------	--------	--------	--------	--------	--------	--------	--------	--------	--------	--------	--------	--------	--------	--------	--------	--------	--------	--------	--------	--------	--------	--------	--------	--------	--------	--------	--------	--------	--------	--------	--------	--------	--------	--------	--------	--------	--------	--------	--------	--------	--------	--------	--------	--------	--------	--------	--------	--------	--------	--------	--------	--------	--------	--------

101000	102000	103000	104000	105000	106000	107000	108000	109000	110000	111000	112000	113000	114000	115000	116000	117000	118000	119000	120000	121000	122000	123000	124000	125000	126000	127000	128000	129000	130000	131000	132000	133000	134000	135000	136000	137000	138000	139000	140000	141000	142000	143000	144000	145000	146000	147000	148000	149000	150000	151000	152000	153000	154000	155000	156000	157000	158000	159000	160000	161000	162000	163000	164000	165000	166000	167000	168000	169000	170000	171000	172000	173000	174000	175000	176000	177000	178000	179000	180000	181000	182000	183000	184000	185000	186000	187000	188000	189000	190000	191000	192000	193000	194000	195000	196000	197000	198000	199000	200000	201000	202000	203000	204000	205000	206000	207000	208000	209000	210000	211000	212000	213000	214000	215000	216000	217000	218000	219000	220000	221000	222000	223000	224000	225000	226000	227000	228000	229000	230000	231000	232000	233000	234000	235000	236000	237000	238000	239000	240000	241000	242000	243000	244000	245000	246000	247000	248000	249000	250000	251000	252000	253000	254000	255000	256000	257000	258000	259000	260000	261000	262000	263000	264000	265000	266000	267000	268000	269000	270000	271000	272000	273000	274000	275000	276000	277000	278000	279000	280000	281000	282000	283000	284000	285000	286000	287000	288000	289000	290000	291000	292000	293000	294000	295000	296000	297000	298000	299000	300000	301000	302000	303000	304000	305000	306000	307000	308000	309000	310000	311000	312000	313000	314000	315000	316000	317000	318000	319000	320000	321000	322000	323000	324000	325000	326000	327000	328000	329000	330000	331000	332000	333000	334000	335000	336000	337000	338000	339000	340000	341000	342000	343000	344000	345000	346000	347000	348000	349000	350000	351000	352000	353000	354000	355000	356000	357000	358000	359000	360000	361000	362000	363000	364000	365000	366000	367000	368000	369000	370000	371000	372000	373000	374000	375000	376000	377000	378000	379000	380000	381000	382000	383000	384000	385000	386000	387000	388000	389000	390000	391000	392000	393000	394000	395000	396000	397000	398000	399000	400000	401000	402000	403000	404000	405000	406000	407000	408000	409000	410000	411000	412000	413000	414000	415000	416000	417000	418000	419000	420000	421000	422000	423000	424000	425000	426000	427000	428000	429000	430000	431000	432000	433000	434000	435000	436000	437000	438000	439000	440000	441000	442000	443000	444000	445000	446000	447000	448000	449000	450000	451000	452000	453000	454000	455000	456000	457000	458000	459000	460000	461000	462000	463000	464000	465000	466000	467000	468000	469000	470000	471000	472000	473000	474000	475000	476000	477000	478000	479000	480000	481000	482000	483000	484000	485000	486000	487000	488000	489000	490000	491000	492000	493000	494000	495000	496000	497000	498000	499000	500000
--------	--------	--------	--------	--------	--------	--------	--------	--------	--------	--------	--------	--------	--------	--------	--------	--------	--------	--------	--------	--------	--------	--------	--------	--------	--------	--------	--------	--------	--------	--------	--------	--------	--------	--------	--------	--------	--------	--------	--------	--------	--------	--------	--------	--------	--------	--------	--------	--------	--------	--------	--------	--------	--------	--------	--------	--------	--------	--------	--------	--------	--------	--------	--------	--------	--------	--------	--------	--------	--------	--------	--------	--------	--------	--------	--------	--------	--------	--------	--------	--------	--------	--------	--------	--------	--------	--------	--------	--------	--------	--------	--------	--------	--------	--------	--------	--------	--------	--------	--------	--------	--------	--------	--------	--------	--------	--------	--------	--------	--------	--------	--------	--------	--------	--------	--------	--------	--------	--------	--------	--------	--------	--------	--------	--------	--------	--------	--------	--------	--------	--------	--------	--------	--------	--------	--------	--------	--------	--------	--------	--------	--------	--------	--------	--------	--------	--------	--------	--------	--------	--------	--------	--------	--------	--------	--------	--------	--------	--------	--------	--------	--------	--------	--------	--------	--------	--------	--------	--------	--------	--------	--------	--------	--------	--------	--------	--------	--------	--------	--------	--------	--------	--------	--------	--------	--------	--------	--------	--------	--------	--------	--------	--------	--------	--------	--------	--------	--------	--------	--------	--------	--------	--------	--------	--------	--------	--------	--------	--------	--------	--------	--------	--------	--------	--------	--------	--------	--------	--------	--------	--------	--------	--------	--------	--------	--------	--------	--------	--------	--------	--------	--------	--------	--------	--------	--------	--------	--------	--------	--------	--------	--------	--------	--------	--------	--------	--------	--------	--------	--------	--------	--------	--------	--------	--------	--------	--------	--------	--------	--------	--------	--------	--------	--------	--------	--------	--------	--------	--------	--------	--------	--------	--------	--------	--------	--------	--------	--------	--------	--------	--------	--------	--------	--------	--------	--------	--------	--------	--------	--------	--------	--------	--------	--------	--------	--------	--------	--------	--------	--------	--------	--------	--------	--------	--------	--------	--------	--------	--------	--------	--------	--------	--------	--------	--------	--------	--------	--------	--------	--------	--------	--------	--------	--------	--------	--------	--------	--------	--------	--------	--------	--------	--------	--------	--------	--------	--------	--------	--------	--------	--------	--------	--------	--------	--------	--------	--------	--------	--------	--------	--------	--------	--------	--------	--------	--------	--------	--------	--------	--------	--------	--------	--------	--------	--------	--------	--------	--------	--------	--------	--------	--------	--------	--------	--------	--------	--------	--------	--------	--------	--------	--------	--------	--------	--------	--------	--------	--------	--------	--------	--------	--------	--------	--------	--------	--------	--------	--------	--------	--------



Regione Calabria
Azienda Sanitaria Provinciale Consenza
Il Commissario Straordinario



REGIONE CALABRIA

ALLEG. ALLA DELIBERA
N. 1619 del 9 SET. 2015

Bilancio d'esercizio anno 2014 – Riformulazione

Bilanci PP.OO.

Il Commissario Straordinario
Dott. Gianfranco Filippelli

BILANCIO D'ESERCIZIO ANNO 2014 - RIFORMULAZIONE

BILANCI PP.OO. ANNO 2014

(dati in migliaia di euro)

	A) Valore della produzione								
AA0010	A.1) Contributi in c/esercizio	15.734	71.325	76.750	50.920	16.210	231.939		
AA0020	A.1.A) Contributi da Regione o Prov. Aut. per quota F.S. regionale	15.734	72.225	76.750	50.920	16.210	231.839		
AA0030	A.1.A.1) da Regione o Prov. Aut. per quota F.S. regionale indistinto	15.734	72.225	76.750	50.920	16.210	231.839		
AA0040	A.1.A.2) da Regione o Prov. Aut. per quota F.S. regionale vincolato	-	-	-	-	-	-		
AA0050	A.1.B) Contributi c/esercizio (extra fondo)	-	-	-	-	-	-		
AA0060	A.1.B.1) da Regione o Prov. Aut. (extra fondo)	-	-	-	-	-	-		
AA0070	A.1.B.1.1) Contributi da Regione o Prov. Aut. (extra fondo) vincolati	-	-	-	-	-	-		
AA0080	A.1.B.1.2) Contributi da Regione o Prov. Aut. (extra fondo) - Risorse aggiuntive da bilancio regionale a titolo di copertura LEA	-	-	-	-	-	-		
AA0090	A.1.B.1.3) Contributi da Regione o Prov. Aut. (extra fondo) - Risorse aggiuntive da bilancio regionale a titolo di copertura extra LEA	-	-	-	-	-	-		
AA0100	A.1.B.1.4) Contributi da Regione o Prov. Aut. (extra fondo) - Altro	-	-	-	-	-	-		
AA0110	A.1.B.2) Contributi da Aziende sanitarie pubbliche della Regione o Prov. Aut. (extra fondo)	-	-	-	-	-	-		
AA0120	A.1.B.2.1) Contributi da Aziende sanitarie pubbliche della Regione o Prov. Aut. (extra fondo) vincolati	-	-	-	-	-	-		
AA0130	A.1.B.2.2) Contributi da Aziende sanitarie pubbliche della Regione o Prov. Aut. (extra fondo) altro	-	-	-	-	-	-		
AA0140	A.1.B.3) Contributi da altri soggetti pubblici (extra fondo)	-	-	-	-	-	-		
AA0150	A.1.B.3.1) Contributi da altri soggetti pubblici (extra fondo) vincolati	-	-	-	-	-	-		
AA0160	A.1.B.3.2) Contributi da altri soggetti pubblici (extra fondo) L. 210/92	-	-	-	-	-	-		
AA0170	A.1.B.3.3) Contributi da altri soggetti pubblici (extra fondo) altro	-	-	-	-	-	-		
AA0180	A.1.C) Contributi c/esercizio per ricerca	-	-	-	-	-	-		
AA0190	A.1.C.1) Contributi da Ministero della Salute per ricerca corrente	-	-	-	-	-	-		
AA0200	A.1.C.2) Contributi da Ministero della Salute per ricerca finalizzata	-	-	-	-	-	-		
AA0210	A.1.C.3) Contributi da Regione ed altri soggetti pubblici per ricerca	-	-	-	-	-	-		
AA0220	A.1.C.4) Contributi da privati per ricerca	-	-	-	-	-	-		
AA0230	A.1.D) Contributi c/esercizio da privati	100	100	-	-	-	100		
AA0240	A.2) Rettifica contributi c/esercizio per destinazione ad investimenti	-102	-331	-335	-233	-109	-1.110		
AA0250	A.2.A) Rettifica contributi in c/esercizio per destinazione ad investimenti - da Regione o Prov. Aut. per quota F.S. regionale	-102	-331	-335	-233	-109	-1.110		
AA0260	A.2.B) Rettifica contributi in c/esercizio per destinazione ad investimenti - altri contributi	-	-	-	-	-	-		
AA0270	A.3) Utilizzo fondi per quote inutilizzate contributi vincolati di esercizi precedenti	-	-	-	-	-	-		
AA0280	A.3.A) Utilizzo fondi per quote inutilizzate contributi di esercizi precedenti da Regione o Prov. Aut. per quota F.S. regionale vincolato	-	-	-	-	-	-		
AA0290	A.3.B) Utilizzo fondi per quote inutilizzate contributi di esercizi precedenti da soggetti pubblici (extra fondo) vincolati	-	-	-	-	-	-		
AA0300	A.3.C) Utilizzo fondi per quote inutilizzate contributi di esercizi precedenti per ricerca	-	-	-	-	-	-		
AA0310	A.3.D) Utilizzo fondi per quote inutilizzate contributi vincolati di esercizi precedenti da privati	-	-	-	-	-	-		

BILANCIO D'ESERCIZIO ANNO 2014 - RIFORMULAZIONE

BILANCI PP.OO. ANNO 2014

Conto	Descrizione	PP. OO.	PP. OO.	PP. OO.	(dati in migliaia di euro)
A40320	A.4) Ricavi per prestazioni sanitarie e socio-sanitarie a rilevanza sanitaria	-	-	-	-
A40330	A.4.A) Ricavi per prestazioni sanitarie e socio-sanitarie erogate a soggetti pubblici	-	-	-	-
A40340	A.4.A.1) Ricavi per prestaz. sanitarie e socio-sanitarie a rilevanza sanitaria erogate ad Aziende sanitarie pubbliche della Regione	-	-	-	-
A40350	A.4.A.1.1) Prestazioni di ricovero	-	-	-	-
A40360	A.4.A.1.2) Prestazioni di specialistica ambulatoriale	-	-	-	-
A40370	A.4.A.1.3) Prestazioni di psichiatria residenziale e semiresidenziale	-	-	-	-
A40380	A.4.A.1.4) Prestazioni di File F	-	-	-	-
A40390	A.4.A.1.5) Prestazioni servizi MMG, PLS, Contin. assistenziale	-	-	-	-
A40400	A.4.A.1.6) Prestazioni servizi farmaceutica convenzionata	-	-	-	-
A40410	A.4.A.1.7) Prestazioni termali	-	-	-	-
A40420	A.4.A.1.8) Prestazioni trasporto ambulanze ed elisoccorso	-	-	-	-
A40430	A.4.A.1.9) Altre prestazioni sanitarie e socio-sanitarie a rilevanza sanitaria	-	-	-	-
A40440	A.4.A.2) Ricavi per prestaz. sanitarie e socio-sanitarie a rilevanza sanitaria erogate ad altri soggetti pubblici	-	-	-	-
A40450	A.4.A.3) Ricavi per prestaz. sanitarie e socio-sanitarie a rilevanza sanitaria erogate a soggetti pubblici Extraregione	-	-	-	-
A40460	A.4.A.3.1) Prestazioni di ricovero	-	-	-	-
A40470	A.4.A.3.2) Prestazioni ambulatoriali	-	-	-	-
A40480	A.4.A.3.3) Prestazioni di psichiatria non soggetta a compensazione (resid. e semiresid.)	-	-	-	-
A40490	A.4.A.3.4) Prestazioni di File F	-	-	-	-
A40500	A.4.A.3.5) Prestazioni servizi MMG, PLS, Contin. assistenziale Extraregione	-	-	-	-
A40510	A.4.A.3.6) Prestazioni servizi farmaceutica convenzionata Extraregione	-	-	-	-
A40520	A.4.A.3.7) Prestazioni termali Extraregione	-	-	-	-
A40530	A.4.A.3.8) Prestazioni trasporto ambulanze ed elisoccorso Extraregione	-	-	-	-
A40540	A.4.A.3.9) Altre prestazioni sanitarie e socio-sanitarie a rilevanza sanitaria Extraregione	-	-	-	-
A40550	A.4.A.3.10) Ricavi per cessione di emocomponenti e cellule staminali Extraregione	-	-	-	-
A40560	A.4.A.3.11) Ricavi per differenziale tariffe TUC	-	-	-	-
A40570	A.4.A.3.12) Altre prestazioni sanitarie e socio-sanitarie a rilevanza sanitaria non soggette a compensazione Extraregione	-	-	-	-
A40580	A.4.A.3.12.A) Prestazioni di assistenza riabilitativa non soggette a compensazione Extraregione	-	-	-	-
A40590	A.4.A.3.12.B) Altre prestazioni sanitarie e socio-sanitarie a rilevanza sanitaria non soggette a compensazione Extraregione	-	-	-	-
A40600	A.4.A.3.13) Altre prestazioni sanitarie a rilevanza sanitaria - Mobilità attiva Internazionale	-	-	-	-
A40610	A.4.B) Ricavi per prestazioni sanitarie e socio-sanitarie a rilevanza sanitaria erogate da privati /residenti	-	-	-	-
A40620	A.4.B.1) Prestazioni di ricovero da priv. Extraregione in compensazione (mobilità attiva)	-	-	-	-
A40630	A.4.B.2) Prestazioni ambulatoriali da priv. Extraregione in compensazione (mobilità attiva)	-	-	-	-
A40640	A.4.B.3) Prestazioni di File F da priv. Extraregione in compensazione (mobilità attiva)	-	-	-	-
A40650	A.4.B.4) Altre prestazioni sanitarie e socio-sanitarie a rilevanza sanitaria erogate da privati /residenti Extraregione in compensazione (mobilità attiva)	-	-	-	-
A40660	A.4.C) Ricavi per prestazioni sanitarie e socio-sanitarie a rilevanza sanitaria erogate a privati	-	-	-	-
A40670	A.4.C.1) Ricavi per prestazioni sanitarie erogate in regime di intramoenia	-	-	-	-
A40680	A.4.C.1.1) Ricavi per prestazioni sanitarie intramoenia - Area ospedaliera	-	-	-	-
A40690	A.4.C.1.2) Ricavi per prestazioni sanitarie intramoenia - Area specialistica	-	-	-	-
A40700	A.4.C.1.3) Ricavi per prestazioni sanitarie intramoenia - Area sanità pubblica	-	-	-	-
A40710	A.4.C.4) Ricavi per prestazioni sanitarie intramoenia - Consulenze (ex art. 55 c.1 lett. c), d) ed ex art. 57-58)	-	-	-	-
A40720	A.4.C.5) Ricavi per prestazioni sanitarie intramoenia - Consulenze (ex art. 55 c.1 lett. c), d) ed ex art. 57-58) Pubbliche della Regione)	-	-	-	-
A40730	A.4.C.6) Ricavi per prestazioni sanitarie intramoenia - Altro	-	-	-	-
A40740	A.4.C.7) Ricavi per prestazioni sanitarie intramoenia - Altro (Aziende sanitarie pubbliche della Regione)	-	-	-	-

BILANCIO D'ESERCIZIO ANNO 2014 - RIFORMULAZIONE

BILANCI PP.OO. ANNO 2014

(dati in migliaia di euro)

Conto	Atti di gestione	Passive	Attivo	Passive	Attivo	Passive	Attivo
	A.5) Concorsi, recuperi e rimborsi	-	-	-	-	-	-
AA0750	A.5.A) Rimborsi assicurativi	-	-	-	-	-	-
AA0760	A.5.B) Concorsi, recuperi e rimborsi da Regione	-	-	-	-	-	-
AA0780	A.5.B.1) Rimborso degli oneri spondibili del personale dell'azienda in posizione di comando presso la Regione	-	-	-	-	-	-
AA0790	A.5.B.2) Altri concorsi, recuperi e rimborsi da parte della Regione	-	-	-	-	-	-
AA0800	A.5.C) Concorsi, recuperi e rimborsi da Aziende sanitarie pubbliche della Regione	-	-	-	-	-	-
AA0810	A.5.C.1) Rimborso degli oneri spondibili del personale dipendente dell'azienda in posizione di comando presso Aziende sanitarie pubbliche della Regione	-	-	-	-	-	-
AA0820	A.5.C.2) Rimborsi per acquisto beni da parte di Aziende sanitarie pubbliche della Regione	-	-	-	-	-	-
AA0830	A.5.C.3) Altri concorsi, recuperi e rimborsi da parte di Aziende sanitarie pubbliche della Regione	-	-	-	-	-	-
AA0840	A.5.D) Concorsi, recuperi e rimborsi da altri soggetti pubblici	-	-	-	-	-	-
AA0850	A.5.D.1) Rimborso degli oneri spondibili del personale dipendente dell'azienda in posizione di comando presso altri soggetti pubblici	-	-	-	-	-	-
AA0860	A.5.D.2) Rimborsi per acquisto beni da parte di altri soggetti pubblici	-	-	-	-	-	-
AA0870	A.5.D.3) Altri concorsi, recuperi e rimborsi da parte di altri soggetti pubblici	-	-	-	-	-	-
AA0880	A.5.E) Concorsi, recuperi e rimborsi da privati	-	-	-	-	-	-
AA0890	A.5.E.1) Rimborso da aziende farmaceutiche per Pay back	-	-	-	-	-	-
AA0900	A.5.E.1.1) Pay-back per il superamento del tetto della spesa farmaceutica territoriale	-	-	-	-	-	-
AA0910	A.5.E.1.2) Pay-back per superamento del tetto della spesa farmaceutica ospedaliera	-	-	-	-	-	-
AA0920	A.5.E.1.3) Ulteriore Pay-back	-	-	-	-	-	-
AA0930	A.5.E.2) Altri concorsi, recuperi e rimborsi da privati	-	-	-	-	-	-
AA0940	A.6) Compartecipazione alla spesa per prestazioni sanitarie (Ticket)	5	17	17	12	5	56
AA0950	A.6.A) Compartecipazione alla spesa per prestazioni sanitarie - Ticket sulle prestazioni di specialistica ambulatoriale	-	-	-	-	-	-
AA0960	A.6.B) Compartecipazione alla spesa per prestazioni sanitarie - Ticket sul pronto soccorso	5	17	17	12	5	56
AA0970	A.6.C) Compartecipazione alla spesa per prestazioni sanitarie (Ticket) - Altro	-	-	-	-	-	-
AA0980	A.7) Quota contributi c/capitale imputata all'esercizio	95	309	313	218	102	1.036
AA0990	A.7.A) Quota imputata all'esercizio dei finanziamenti per investimenti dallo Stato	17	54	54	38	18	180
AA1000	A.7.B) Quota imputata all'esercizio dei finanziamenti per investimenti da Regione	79	255	259	180	84	856
AA1010	A.7.C) Quota imputata all'esercizio dei finanziamenti per beni di prima dotazione	-	-	-	-	-	-
AA1020	A.7.D) Quota imputata all'esercizio dei contributi in c/ esercizio FSR destinati ad investimenti	-	-	-	-	-	-
AA1030	A.7.E) Quota imputata all'esercizio degli altri contributi in c/ esercizio destinati ad investimenti	-	-	-	-	-	-
AA1040	A.7.F) Quota imputata all'esercizio di altre poste del patrimonio netto	-	-	-	-	-	-
AA1050	A.8) Incrementi delle immobilizzazioni per lavori interni	-	-	-	-	-	-
AA1060	A.9) Altri ricavi e proventi	-	-	-	-	-	-
AA1070	A.9.A) Ricavi per prestazioni non sanitarie	-	-	-	-	-	-
AA1080	A.9.B) FRTI attivi ed altri proventi da attività immobiliari	-	-	-	-	-	-
AA1090	A.9.C) Altri proventi diversi	-	-	-	-	-	-
AZ9999	Totale valore della produzione (A)	15.732	72.320	76.745	50.916	16.208	231.921

BILANCIO D'ESERCIZIO ANNO 2014 - RIFORMULAZIONE

BILANCI PP.OO. ANNO 2014

		COSTI DI PRODUZIONE		COSTI DI PRODUZIONE		COSTI DI PRODUZIONE		(dati in migliaia di euro)	
	B) Costi della produzione								
	B.1) Acquisti di beni	3.116	13.473	14.341	9.706	2.963	43.599		
	B.1.A) Acquisti di beni sanitari	3.028	13.156	14.020	9.595	2.878	42.659		
	B.1.A.1) Prodotti farmaceutici ed emodervati	1.731	6.690	6.921	4.405	1.408	21.155		
	B.1.A.1.1) Medicinali con AIC, ad eccezione di vaccini ed emodervati di produzione regionale	1.731	6.690	6.921	4.405	1.408	21.155		
	B.1.A.1.2) Medicinali senza AIC	-	-	-	-	-	-		
	B.1.A.1.3) Emodervati di produzione regionale	-	-	-	-	-	-		
	B.1.A.2) Sanguie ed emocomponenti	55	177	179	125	58	594		
R	B.1.A.2.1) da pubblico (Aziende sanitarie pubbliche della Regione) - Mobilità intraregionale	-	-	-	-	-	-		
	B.1.A.2.2) da pubblico (Aziende sanitarie pubbliche extra Regione) - Mobilità extraregionale	-	-	-	-	-	-		
S	B.1.A.2.3) da altri soggetti	55	177	179	125	58	594		
	B.1.A.3) Dispositivi medici	803	4.183	4.650	3.160	888	13.694		
	B.1.A.3.1) Dispositivi medici	583	3.470	3.928	2.658	654	11.293		
	B.1.A.3.2) Dispositivi medici impiantabili attivi	188	608	617	429	200	2.044		
	B.1.A.3.3) Dispositivi medico diagnostici in vitro (IVD)	32	103	105	73	34	347		
	B.1.A.4) Prodotti dietetici	12	40	40	28	13	134		
	B.1.A.5) Materiali per le profilassi (vaccini)	2	7	7	5	2	23		
	B.1.A.6) Prodotti chimici	405	2.028	2.190	1.650	490	6.963		
	B.1.A.7) Materiali e prodotti per uso veterinario	-	-	-	-	-	-		
	B.1.A.8) Altri beni e prodotti sanitari	2	7	8	5	2	25		
	B.1.A.9) Beni e prodotti sanitari da Aziende sanitarie pubbliche della Regione	7	24	24	17	8	81		
R	B.1.B) Acquisti di beni non sanitari	98	317	321	111	93	940		
	B.1.B.1) Prodotti alimentari	37	107	99	5	38	286		
	B.1.B.2) Materiali di pulizia, di pulizia e di convivenza in genere	7	13	15	11	8	54		
	B.1.B.3) Combustibili, carburanti e lubrificanti	12	72	77	40	13	214		
	B.1.B.4) Supporti informatici e cancelleria	30	115	116	35	22	318		
	B.1.B.5) Materiale per la manutenzione	9	5	9	5	7	35		
	B.1.B.6) Altri beni e prodotti non sanitari	3	5	5	15	5	33		
	B.1.B.7) Beni e prodotti non sanitari da Aziende sanitarie pubbliche della Regione	3	5	5	15	5	33		
R	B.2) Acquisti di servizi	993	5.500	4.783	3.412	1.107	15.795		
	B.2.A) Acquisti servizi sanitari	13	180	198	117	33	541		
	B.2.A.1) Acquisti servizi sanitari per medicina di base	-	-	-	-	-	-		
	B.2.A.1.1) - da convenzione	-	-	-	-	-	-		
	B.2.A.1.1.A) Costi per assistenza MMG	-	-	-	-	-	-		
	B.2.A.1.1.B) Costi per assistenza PLS	-	-	-	-	-	-		
	B.2.A.1.1.C) Costi per assistenza Continuità assistenziale	-	-	-	-	-	-		
	B.2.A.1.1.D) Altro (medicina dei servizi, psicologi, medici 118, ecc)	-	-	-	-	-	-		
	B.2.A.1.2) - da pubblico (Aziende sanitarie pubbliche della Regione) - Mobilità intraregionale	-	-	-	-	-	-		
	B.2.A.1.3) - da pubblico (Aziende sanitarie pubbliche Extraregione) - Mobilità extraregionale	-	-	-	-	-	-		
	B.2.A.2) Acquisti servizi sanitari per farmaceutica	-	-	-	-	-	-		
	B.2.A.2.1) - da convenzione	-	-	-	-	-	-		
	B.2.A.2.2) - da pubblico (Aziende sanitarie pubbliche della Regione) - Mobilità intraregionale	-	-	-	-	-	-		
	B.2.A.2.3) - da pubblico (Extraregione)	-	-	-	-	-	-		
	B.2.A.3) Acquisti servizi sanitari per assistenza specialistica ambulatoriale	-	-	-	-	-	-		
	B.2.A.3.1) - da pubblico (Aziende sanitarie pubbliche della Regione)	-	-	-	-	-	-		
	B.2.A.3.2) - da pubblico (altri soggetti pubb. della Regione)	-	-	-	-	-	-		
	B.2.A.3.3) - da pubblico (Extraregione)	-	-	-	-	-	-		
	B.2.A.3.4) - da privato - Medici SUI/MI	-	-	-	-	-	-		
	B.2.A.3.5) - da privato	-	-	-	-	-	-		
R	B.2.A.3.5.A) Servizi sanitari per assistenza specialistica da IRCCS privati e Policlinici privati	-	-	-	-	-	-		
S	B.2.A.3.5.B) Servizi sanitari per assistenza specialistica da Ospedali Classificati privati	-	-	-	-	-	-		
	B.2.A.3.5.C) Servizi sanitari per assistenza specialistica da Case di Cura private	-	-	-	-	-	-		

BILANCIO D'ESERCIZIO ANNO 2014 - RIFORMULAZIONE

BILANCI PP.OO. ANNO 2014

		RISORSE		IMPEGNI		CANCELLAZIONI		RISULTATO		(dati in migliaia di euro)	
	BA0620	B.2.A.3.5.D) Servizi sanitari per assistenza specialistica da altri privati	-	-	-	-	-	-	-	-	-
	BA0630	B.2.A.3.6) - da privato per cittadini non residenti - Estraneazione (mobilità attiva in compensazione)	-	-	-	-	-	-	-	-	-
	BA0640	B.2.A.4) Acquisiti servizi sanitari per assistenza riabilitativa	-	-	-	-	-	-	-	-	-
R	BA0650	B.2.A.4.1) - da pubblico (Aziende sanitarie pubbliche della Regione)	-	-	-	-	-	-	-	-	-
	BA0660	B.2.A.4.2) - da pubblico (altri soggetti pubbl. della Regione)	-	-	-	-	-	-	-	-	-
	BA0670	B.2.A.4.3) - da pubblico (Estraneazione) non soggetti a compensazione	-	-	-	-	-	-	-	-	-
	BA0680	B.2.A.4.4) - da privato (intra-regionale)	-	-	-	-	-	-	-	-	-
	BA0690	B.2.A.4.5) - da privato (extra-regionale)	-	-	-	-	-	-	-	-	-
	BA0700	B.2.A.5) Acquisiti servizi sanitari per assistenza integrativa	-	-	-	-	-	-	-	-	-
R	BA0710	B.2.A.5.1) - da pubblico (Aziende sanitarie pubbliche della Regione)	-	-	-	-	-	-	-	-	-
	BA0720	B.2.A.5.2) - da pubblico (altri soggetti pubbl. della Regione)	-	-	-	-	-	-	-	-	-
	BA0730	B.2.A.5.3) - da pubblico (Estraneazione)	-	-	-	-	-	-	-	-	-
	BA0740	B.2.A.5.4) - da privato	-	-	-	-	-	-	-	-	-
	BA0750	B.2.A.6) Acquisiti servizi sanitari per assistenza protesica	-	-	-	-	-	-	-	-	-
R	BA0760	B.2.A.6.1) - da pubblico (Aziende sanitarie pubbliche della Regione)	-	-	-	-	-	-	-	-	-
	BA0770	B.2.A.6.2) - da pubblico (altri soggetti pubbl. della Regione)	-	-	-	-	-	-	-	-	-
	BA0780	B.2.A.6.3) - da pubblico (Estraneazione)	-	-	-	-	-	-	-	-	-
	BA0790	B.2.A.6.4) - da privato	-	-	-	-	-	-	-	-	-
	BA0800	B.2.A.7) Acquisiti servizi sanitari per assistenza ospedaliera	-	-	-	-	-	-	-	-	-
R	BA0810	B.2.A.7.1) - da pubblico (Aziende sanitarie pubbliche della Regione)	-	-	-	-	-	-	-	-	-
	BA0820	B.2.A.7.2) - da pubblico (altri soggetti pubbl. della Regione)	-	-	-	-	-	-	-	-	-
S	BA0830	B.2.A.7.3) - da pubblico (Estraneazione)	-	-	-	-	-	-	-	-	-
	BA0840	B.2.A.7.4) - da privato	-	-	-	-	-	-	-	-	-
	BA0850	B.2.A.7.4.A) Servizi sanitari per assistenza ospedaliera da IRCCS privati e Policlinici privati	-	-	-	-	-	-	-	-	-
	BA0860	B.2.A.7.4.B) Servizi sanitari per assistenza ospedaliera da Ospedali Classificati privati	-	-	-	-	-	-	-	-	-
	BA0870	B.2.A.7.4.C) Servizi sanitari per assistenza ospedaliera da Case di Cura private	-	-	-	-	-	-	-	-	-
	BA0880	B.2.A.7.4.D) Servizi sanitari per assistenza ospedaliera da altri privati	-	-	-	-	-	-	-	-	-
	BA0890	B.2.A.7.5) - da privato per cittadini non residenti - Estraneazione (mobilità attiva in compensazione)	-	-	-	-	-	-	-	-	-
	BA0900	B.2.A.8) Acquisito prestazioni di psichiatria residenziale e semiresidenziale	-	-	-	-	-	-	-	-	-
R	BA0910	B.2.A.8.1) - da pubblico (Aziende sanitarie pubbliche della Regione)	-	-	-	-	-	-	-	-	-
	BA0920	B.2.A.8.2) - da pubblico (altri soggetti pubbl. della Regione)	-	-	-	-	-	-	-	-	-
	BA0930	B.2.A.8.3) - da pubblico (Estraneazione) - non soggette a compensazione	-	-	-	-	-	-	-	-	-
	BA0940	B.2.A.8.4) - da privato (intra-regionale)	-	-	-	-	-	-	-	-	-
	BA0950	B.2.A.8.5) - da privato (extra-regionale)	-	-	-	-	-	-	-	-	-
	BA0960	B.2.A.9) Acquisito prestazioni di distribuzione farmaci File F	-	-	-	-	-	-	-	-	-
R	BA0970	B.2.A.9.1) - da pubblico (Aziende sanitarie pubbliche della Regione) - Mobilità intra-regionale	-	-	-	-	-	-	-	-	-
	BA0980	B.2.A.9.2) - da pubblico (altri soggetti pubbl. della Regione)	-	-	-	-	-	-	-	-	-
	BA0990	B.2.A.9.3) - da pubblico (Estraneazione)	-	-	-	-	-	-	-	-	-
	BA1000	B.2.A.9.4) - da privato (intra-regionale)	-	-	-	-	-	-	-	-	-
	BA1010	B.2.A.9.5) - da privato (extra-regionale)	-	-	-	-	-	-	-	-	-
	BA1020	B.2.A.9.6) - da privato per cittadini non residenti - Estraneazione (mobilità attiva in compensazione)	-	-	-	-	-	-	-	-	-
	BA1030	B.2.A.10) Acquisito prestazioni termali in compensazione	-	-	-	-	-	-	-	-	-
R	BA1040	B.2.A.10.1) - da pubblico (Aziende sanitarie pubbliche della Regione) - Mobilità intra-regionale	-	-	-	-	-	-	-	-	-
	BA1050	B.2.A.10.2) - da pubblico (altri soggetti pubbl. della Regione)	-	-	-	-	-	-	-	-	-
	BA1060	B.2.A.10.3) - da pubblico (Estraneazione)	-	-	-	-	-	-	-	-	-
	BA1070	B.2.A.10.4) - da privato	-	-	-	-	-	-	-	-	-
	BA1080	B.2.A.10.5) - da privato per cittadini non residenti - Estraneazione (mobilità attiva in compensazione)	-	-	-	-	-	-	-	-	-
	BA1090	B.2.A.11) Acquisito prestazioni di trasporto sanitario	2	40	2	33	25	6	206		
R	BA1100	B.2.A.11.1) - da pubblico (Aziende sanitarie pubbliche della Regione) - Mobilità intra-regionale	-	-	-	-	-	-	-	-	-
	BA1110	B.2.A.11.2) - da pubblico (altri soggetti pubbl. della Regione)	-	-	-	-	-	-	-	-	-
	BA1120	B.2.A.11.3) - da pubblico (Estraneazione)	-	-	-	-	-	-	-	-	-
S	BA1130	B.2.A.11.4) - da privato	2	40	2	33	25	6	206		

BILANCIO D'ESERCIZIO ANNO 2014 - RIFORMULAZIONE

BILANCI PP.OO. ANNO 2014

Conto		Rendiconto		Conto		Rendiconto		Conto		Rendiconto	
Conto	Conto	Conto	Conto	Conto	Conto	Conto	Conto	Conto	Conto	Conto	Conto
R	BA1140	B.2.A.12) Acquisto prestazioni Socio-Sanitarie a rilevanza sanitaria	-	-	-	-	-	-	-	-	-
	BA1150	B.2.A.12.1) - da pubblico (Aziende sanitarie pubbliche della Regione) - Mobilità intraregionale	-	-	-	-	-	-	-	-	-
	BA1160	B.2.A.12.2) - da pubblico (altri soggetti pubblici della Regione)	-	-	-	-	-	-	-	-	-
SS	BA1170	B.2.A.12.3) - da pubblico (Estraregione) non soggette a compensazione	-	-	-	-	-	-	-	-	-
	BA1180	B.2.A.12.4) - da privato (intra-regionale)	-	-	-	-	-	-	-	-	-
	BA1190	B.2.A.12.5) - da privato (extra-regionale)	-	-	-	-	-	-	-	-	-
	BA1200	B.2.A.13) Compartecipazione al personale per att. libero-prof. (intra-regionia)	-	-	-	-	-	-	-	-	-
	BA1210	B.2.A.13.1) Compartecipazione al personale per att. libero professionale intramoenia - Area ospedaliera	-	-	-	-	-	-	-	-	-
	BA1220	B.2.A.13.2) Compartecipazione al personale per att. libero professionale intramoenia - Area specialistica	-	-	-	-	-	-	-	-	-
	BA1230	B.2.A.13.3) Compartecipazione al personale per att. libero professionale intramoenia - Area sanità pubblica	-	-	-	-	-	-	-	-	-
	BA1240	B.2.A.13.4) Compartecipazione al personale per att. libero professionale intramoenia - Consulenze (ex art. 55 c.1 lett. c), d) ed ex Art. 57-58)	-	-	-	-	-	-	-	-	-
R	BA1250	B.2.A.13.5) Compartecipazione al personale per att. libero professionale intramoenia - Consulenze (ex art. 55 c.1 lett. c), d) ed ex Art. 57-58) (Aziende sanitarie pubbliche della Regione)	-	-	-	-	-	-	-	-	-
	BA1260	B.2.A.13.6) Compartecipazione al personale per att. libero professionale intramoenia - Altro	-	-	-	-	-	-	-	-	-
R	BA1270	B.2.A.13.7) Compartecipazione al personale per att. libero professionale intramoenia - Altro (Aziende sanitarie pubbliche della Regione)	-	-	-	-	-	-	-	-	-
	BA1280	B.2.A.14) Rimborsi, assegni e contributi sanitari	-	-	-	-	-	-	-	-	-
	BA1290	B.2.A.14.1) Contributi ad associazioni di volontariato	-	-	-	-	-	-	-	-	-
	BA1300	B.2.A.14.2) Rimborsi per cure all'estero	-	-	-	-	-	-	-	-	-
	BA1310	B.2.A.14.3) Contributi a società partecipate e/o enti dipendenti della Regione	-	-	-	-	-	-	-	-	-
	BA1320	B.2.A.14.4) Contributi Legge 210/92	-	-	-	-	-	-	-	-	-
	BA1330	B.2.A.14.5) Altri rimborsi, assegni e contributi	-	-	-	-	-	-	-	-	-
	BA1340	B.2.A.14.6) Rimborsi, assegni e contributi /Liberate sanitarie pubbliche della Regione	-	-	-	-	-	-	-	-	-
R	BA1350	B.2.A.15) Consulenze, Collaborazioni, Internale e altre prestazioni di lavoro sanitarie e socio-sanitarie	5	32	28	20	8	93			
	BA1360	B.2.A.15.1) Consulenze sanitarie e socio-san. da Aziende sanitarie pubbliche della Regione	-	-	-	-	-	-	-	-	-
	BA1370	B.2.A.15.2) Consulenze sanitarie e socio-sanit. da terzi - Altri soggetti pubblici	-	-	-	-	-	-	-	-	-
	BA1380	B.2.A.15.3) Consulenze sanitarie e socio-sanit. da terzi - Altri soggetti pubblici	5	32	28	20	8	93			
	BA1390	B.2.A.15.3.A) Consulenze sanitarie da privato - articolo 35, comma 2, CCNL 8 giugno 2000	-	-	-	-	-	-	-	-	-
	BA1400	B.2.A.15.3.B) Altre consulenze sanitarie e socio-sanitarie da privato	-	-	-	-	-	-	-	-	-
	BA1410	B.2.A.15.3.C) Consulenze sanitarie e socio-sanit. da privati - area sanitaria	5	32	28	20	8	93			
	BA1420	B.2.A.15.3.D) Indennità a personale universitario - area sanitaria	-	-	-	-	-	-	-	-	-
	BA1430	B.2.A.15.3.E) Lavoro internale - area sanitaria	-	-	-	-	-	-	-	-	-
	BA1440	B.2.A.15.3.F) Altre collaborazioni e prestazioni di lavoro - area sanitaria	-	-	-	-	-	-	-	-	-
	BA1450	B.2.A.15.4) Rimborsi oneri stipendiali del personale sanitario in comando	-	-	-	-	-	-	-	-	-
R	BA1460	B.2.A.15.4.A) Rimborsi oneri stipendiali personale sanitario in comando da Aziende sanitarie pubbliche della Regione	-	-	-	-	-	-	-	-	-
	BA1470	B.2.A.15.4.B) Rimborsi oneri stipendiali personale sanitario in comando da Regioni, soggetti pubblici e da Università	-	-	-	-	-	-	-	-	-
	BA1480	B.2.A.15.4.C) Rimborsi oneri stipendiali personale sanitario in comando da aziende di altre Regioni (Estraregione)	-	-	-	-	-	-	-	-	-
SS	BA1490	B.2.A.16) Altri servizi sanitari e socio-sanitari a rilevanza sanitaria	6	108	137	72	19	342			
	BA1500	B.2.A.16.1) Altri servizi sanitari e socio-sanitari a rilevanza sanitaria da pubblico - Aziende sanitarie pubbliche della Regione	-	-	-	-	-	-	-	-	-
R	BA1510	B.2.A.16.2) Altri servizi sanitari e socio-sanitari a rilevanza sanitaria da pubblico - Altri soggetti pubblici della Regione	-	-	-	-	-	-	-	-	-
	BA1520	B.2.A.16.3) Altri servizi sanitari e socio-sanitari a rilevanza sanitaria da pubblico (Estraregione)	-	-	-	-	-	-	-	-	-
	BA1530	B.2.A.16.4) Altri servizi sanitari da privato	-	-	-	-	-	-	-	-	-
	BA1540	B.2.A.16.5) Costi per servizi sanitari - Mobilità internazionale passiva	6	108	137	72	19	342			
S	BA1550	B.2.A.17) Costi per differenziale tariffe TLC	-	-	-	-	-	-	-	-	-

(dati in migliaia di euro)

BILANCIO D'ESERCIZIO ANNO 2014 - RIFORMULAZIONE

BILANCI PP.OO. ANNO 2014

Conto	Descrizione	31/12/2014	31/12/2013	31/12/2012	31/12/2011	31/12/2010	(dati in migliaia di euro)
	C) Proventi e oneri finanziari						
CA0010	C.1) Interessi attivi						
CA0020	C.1.A) Interessi attivi su c/tesoreria unica						
CA0030	C.1.B) Interessi attivi su c/c postali e bancari						
CA0040	C.1.C) Altri interessi attivi						
CA0050	C.2) Altri proventi						
CA0060	C.2.A) Proventi da partecipazioni						
CA0070	C.2.B) Proventi finanziari da crediti iscritti nelle immobilizzazioni						
CA0080	C.2.C) Proventi finanziari da titoli iscritti nelle immobilizzazioni						
CA0090	C.2.D) Altri proventi finanziari diversi dai precedenti						
CA0100	C.2.E) Uff. su cambi						
CA0110	C.3) Interessi passivi	1.130	3.708	2.579			
CA0120	C.3.A) Interessi passivi su anticipazioni di cassa	125	404	285	1.203	12.279	
CA0130	C.3.B) Interessi passivi su mutui				133	1.356	
CA0140	C.3.C) Altri interessi passivi	1.005	3.255	2.294	1.070	10.923	
CA0150	C.4) Altri oneri						
CA0160	C.4.A) Altri oneri finanziari						
CA0170	C.4.B) Perdite su cambi						
CF9999	Totale proventi e oneri finanziari (C)	-1.130	-3.708	-2.579	-1.203	-12.279	
DA0010	D.1) Rivalutazioni						
DA0020	D.2) Svalutazioni						
DZ9999	Totale rettifiche di valore di attività finanziarie (D)						
E) Proventi e oneri straordinari							
EA0010	E.1) Proventi straordinari						
EA0020	E.1.A) Plusvalenze	91	296	208	97	992	
EA0030	E.1.B) Altri proventi straordinari						
EA0040	E.1.B.1) Proventi da donazioni e liberalità diverse	91	296	208	97	992	
EA0050	E.1.B.2) Sopravvenienze attive						
EA0060	E.1.B.2.1) Sopravvenienze attive v/terzi	86	279	197	92	937	
EA0070	E.1.B.2.2) Sopravvenienze attive v/terzi						
EA0080	E.1.B.2.2.A) Sopravvenienze attive v/terzi relative alla mobilità extraregionale	86	279	197	92	937	
EA0090	E.1.B.2.2.B) Sopravvenienze attive v/terzi relative al personale						
EA0100	E.1.B.2.2.C) Sopravvenienze attive v/terzi relative alle convenzioni con medici di base						
EA0110	E.1.B.2.2.D) Sopravvenienze attive v/terzi relative alle convenzioni per la specialistica						
EA0120	E.1.B.2.2.E) Sopravvenienze attive v/terzi relative all'acquisto prestat. sanitarie da operatori accreditati						
EA0130	E.1.B.2.2.F) Altre sopravvenienze attive v/terzi						
EA0140	E.1.B.2.2.G) Altre sopravvenienze attive v/terzi	57	186	131	61	623	
EA0150	E.1.B.3) Insussistenze attive	29	94	66	31	314	
EA0160	E.1.B.3.1) Insussistenze attive v/terzi	5	16	12	5	55	
EA0170	E.1.B.3.2) Insussistenze attive v/terzi						
EA0180	E.1.B.3.2.A) Insussistenze attive v/terzi relative alla mobilità extraregionale	5	16	12	5	55	
EA0190	E.1.B.3.2.B) Insussistenze attive v/terzi relative al personale						
EA0200	E.1.B.3.2.C) Insussistenze attive v/terzi relative alle convenzioni con medici di base						
EA0210	E.1.B.3.2.D) Insussistenze attive v/terzi relative alle convenzioni per la specialistica						
EA0220	E.1.B.3.2.E) Insussistenze attive v/terzi relative all'acquisto prestat. sanitarie da operatori accreditati						
EA0230	E.1.B.3.2.F) Altre insussistenze attive v/terzi	5	16	12	5	55	
EA0240	E.1.B.3.2.G) Altre insussistenze attive v/terzi						
EA0250	E.1.B.4) Altri proventi straordinari						

BILANCIO D'ESERCIZIO ANNO 2014 - RIFORMULAZIONE

BILANCI PP.OO. ANNO 2014


(dati in migliaia di euro)

EA0260	E.2) Oneri straordinari	317	1.028	1.042	724	338	3.449
EA0270	E.2.4) Mancovolenze						
EA0280	E.2.B) Altri oneri straordinari	317	1.028	1.042	724	338	3.449
EA0290	E.2.B.1) Oneri tributari da esercizi precedenti						
EA0300	E.2.B.2) Oneri da cause civili ed oneri processuali	317	1.028	1.042	724	338	3.449
EA0310	E.2.B.3) Sopravvenienze passive						
EA0320	E.2.B.3.1) Sopravvenienze passive v/Aziende sanitarie pubbliche della Regione						
EA0330	E.2.B.3.1.A) Sopravvenienze passive v/Aziende sanitarie pubbliche relative alla mobilità intraregionale						
EA0340	E.2.B.3.1.B) Altre sopravvenienze passive v/Aziende sanitarie pubbliche della Regione						
EA0350	E.2.B.3.2) Sopravvenienze passive v/terzi	317	1.028	1.042	724	338	3.449
EA0360	E.2.B.3.2.A) Sopravvenienze passive v/terzi relative alla mobilità extraregionale						
EA0370	E.2.B.3.2.B) Sopravvenienze passive v/terzi relative al personale						
EA0380	E.2.B.3.2.B.1) Soprav. passive v/terzi relative al personale - dipendenza medica						
EA0390	E.2.B.3.2.B.2) Soprav. passive v/terzi relative al personale - dipendenza non medica						
EA0400	E.2.B.3.2.B.3) Soprav. passive v/terzi relative al personale - comparto						
EA0410	E.2.B.3.2.C) Sopravvenienze passive v/terzi relative alle convenzioni con medici di base						
EA0420	E.2.B.3.2.D) Sopravvenienze passive v/terzi relative alle convenzioni per la specialistica						
EA0430	E.2.B.3.2.E) Sopravvenienze passive v/terzi relative all'acquisto presaz. sanitarie da operatori accreditati						
EA0440	E.2.B.3.2.F) Sopravvenienze passive v/terzi relative all'acquisto di beni e servizi	315	1.021	1.034	719	336	3.425
EA0450	E.2.B.3.2.G) Altre sopravvenienze passive v/terzi	2	7	7	5	2	24
EA0460	E.2.B.4) Insussistenze passive						
EA0470	E.2.B.4.1) Insussistenze passive v/Aziende sanitarie pubbliche della Regione						
EA0480	E.2.B.4.2) Insussistenze passive v/terzi						
EA0490	E.2.B.4.2.A) Insussistenze passive v/terzi relative alla mobilità extraregionale						
EA0500	E.2.B.4.2.B) Insussistenze passive v/terzi relative al personale						
EA0510	E.2.B.4.2.C) Insussistenze passive v/terzi relative alle convenzioni con medici di base						
EA0520	E.2.B.4.2.D) Insussistenze passive v/terzi relative alle convenzioni per la specialistica						
EA0530	E.2.B.4.2.E) Insussistenze passive v/terzi relative all'acquisto presaz. sanitarie da operatori accreditati						
EA0540	E.2.B.4.2.F) Insussistenze passive v/terzi relative all'acquisto di beni e servizi						
EA0550	E.2.B.4.2.G) Altre insussistenze passive v/terzi						
EA0560	E.2.B.5) Altri oneri straordinari						
EZ9999	Totale proventi e oneri straordinari (E)	-226	-732	-742	-516	-241	-2.457
XA0000	Risultato prima delle imposte (A - B + J - C + / - D + / - E)	-122	984	1.041	446	-197	2.152
	Imposte e tasse						
YA0010	Y.1) IRAP	944	3.057	3.099	2.155	1.005	10.260
YA0020	Y.1.A) IRAP relativa a personale dipendente	831	2.692	2.729	1.897	895	9.035
YA0030	Y.1.B) IRAP relativa a collaboratori e personale assimilato a lavoro dipendente	113	365	370	257	120	1.225
YA0040	Y.1.C) IRAP relativa ad attività di libera professione (intrafirma)						
YA0050	Y.1.D) IRAP relativa ad attività commerciale						
YA0060	Y.2) IRES						
YA0070	Y.2.4) IRES su attività istituzionale						
YA0080	Y.2.B) IRES su attività commerciale						
YA0090	Y.3) Accantonamento a F.do Imposta (Accertamenti, condoni, ecc.)						
YZ9999	Totale imposta e tasse	944	3.057	3.099	2.155	1.005	10.260
ZZ9999	RISULTATO DI ESERCIZIO	-1.066	-2.073	-2.057	-1.709	-1.203	-8.108



Regione Calabria
Azienda Sanitaria Provinciale Cosenza

Il Commissario Straordinario



REGIONE CALABRIA

ALLEG. ALLA DELIBERA
N. 1619 del 9 SET. 2015

Bilancio d'esercizio anno 2014 – Riformulazione

SCHEMA ANALITICO

Il Commissario Straordinario
Dott. Gianfranco Filippelli

1	01	01	01	Costi di impianto e di ampliamento					
1	01	01	01	Costi di impianto e di ampliamento					
1	01	01	01	F.do Amm.to costi di impianto e di ampliamento	70.349,00	70.349,00	70.349,00	70.349,00	70.349,00
1	01	01	02	Costi di ricerca e sviluppo					
1	01	01	02	Costi di ricerca e sviluppo					
1	01	01	02	F.do Amm.to costi di ricerca e sviluppo	70.349,00	70.349,00	70.349,00	70.349,00	70.349,00
1	01	01	03	Diritti di brevetto e diritti di utilizzazione delle opere d'ingegno					
1	01	01	03	Diritti di brevetto e diritti di utilizzazione delle opere d'ingegno - derivanti dall'attività di ricerca					
1	01	01	03	F.do Amm.to diritti di brevetto e diritti di utilizzazione delle opere d'ingegno - derivanti dall'attività di ricerca					
1	01	01	03	Diritti di brevetto e diritti di utilizzazione delle opere d'ingegno - altri					
1	01	01	03	F.do Amm.to diritti di brevetto e diritti di utilizzazione delle opere d'ingegno - altri					
1	01	01	04	Immobilizzazioni immateriali in corso e acconti					
1	01	01	04	Immobilizzazioni immateriali in corso e acconti					
1	01	01	05	Altre immobilizzazioni immateriali					
1	01	01	05	Concessioni, licenze, marchi e diritti simili	458.724,00	458.724,00	458.724,00	458.724,00	458.724,00
1	01	01	05	F.do Amm.to concessioni, licenze, marchi e diritti simili	458.724,00	458.724,00	458.724,00	458.724,00	458.724,00
1	01	01	05	Migliorie su beni di terzi					
1	01	01	05	F.do Amm.to migliorie su beni di terzi					
1	01	01	05	Publicità					
1	01	01	05	F.do Amm.to pubblicità					
1	01	01	05	Altre immobilizzazioni immateriali					
1	01	01	05	F.do Amm.to altre immobilizzazioni immateriali					
1	01	01	06	Fondo svalutazione immobilizzazioni immateriali					
1	01	01	06	F.do Svalut. Costi di impianto e di ampliamento					
1	01	01	06	F.do Svalut. Costi di ricerca e sviluppo					
1	01	01	06	F.do Svalut. Diritti di brevetto e diritti di utilizzazione delle opere d'ingegno					
1	01	01	06	F.do Svalut. Altre immobilizzazioni immateriali					
1	01	01	06	Totale	379.395,00	379.395,00	379.395,00	379.395,00	379.395,00
1	01	02	01	Terroni					
1	01	02	01	Terroni disponibili					
1	01	02	01	Terroni indisponibili					
1	01	02	02	Fabbricati					
1	01	02	02	Fabbricati non strumentali (disponibili)					
1	01	02	02	Fabbricati non strumentali (disponibili)					
1	01	02	02	Manutenzione straordinaria su fabbricati non strumentali (disponibili)					
1	01	02	02	F.do Amm.to Fabbricati non strumentali (disponibili)					
1	01	02	02	F.do Amm.to Fabbricati non strumentali (disponibili)					
1	01	02	02	F.do Amm.to Manutenzione Straordinaria su Fabbricati non strumentali (disponibili)					
1	01	02	02	Costruzioni leggere (disponibili)					
1	01	02	02	F.do Amm.to Costruzioni leggere (disponibili)					
1	01	02	02	Fabbricati strumentali (indisponibili)					
1	01	02	02	Fabbricati strumentali (indisponibili)					
1	01	02	02	Manutenzione Straordinaria su fabbricati strumentali (indisponibili)					
1	01	02	02	F.do Amm.to Fabbricati strumentali (indisponibili)					
1	01	02	02	F.do Amm.to Fabbricati strumentali (indisponibili)					
1	01	02	02	F.do Amm.to Manutenzione Straordinaria Fabbricati strumentali (indisponibili)					
1	01	02	02	Totale	79.514.471,00	79.514.471,00	79.514.471,00	79.514.471,00	79.514.471,00
1	01	02	03	Impianti e macchinari					
1	01	02	03	Impianti e macchinari sanitari					
1	01	02	03	F.do Amm.to Impianti e macchinari sanitari	5.000.000,00	4.667.105,00	4.667.105,00	4.667.105,00	4.667.105,00
1	01	02	03	Impianti e macchinari non sanitari	3.500.000,00	3.545.655,00	3.545.655,00	3.545.655,00	3.545.655,00
1	01	02	03	F.do Amm.to Impianti e macchinari non sanitari	3.500.000,00	3.062.945,00	3.062.945,00	3.062.945,00	3.062.945,00
1	01	02	03	F.do Amm.to Impianti e macchinari non sanitari	1.495.584,00	1.821.440,00	1.821.440,00	1.821.440,00	1.821.440,00
1	01	02	03	Totale	4.000.537,00	2.362.556,00	2.362.556,00	2.362.556,00	2.362.556,00

Bilancio d'esercizio Anno 2014

		Totale					
1	02	01	01	Rimanenze sanitarie			
1	02	01	01	Medicinali con AIC, ad eccezione di vaccini ed emoderivati di produzione regionale	3.000.000,00	16.405.119,00	14.906.734,00
1	02	01	02	Medicinali senza AIC	-	-	-
1	02	01	03	Emoderivati di produzione regionale	100.000,00	104.713,00	128.023,00
1	02	01	04	Ossigeno con AIC	5.000,00	189.003,00	9.737,00
1	02	01	05	Ossigeno senza AIC	-	-	-
1	02	01	06	Materiali per emodialisi con AIC	240.000,00	181.622,00	42.086,00
1	02	01	07	Materiali per emodialisi senza AIC	-	-	-
1	02	01	08	Gas medicali con AIC	-	536,00	-
1	02	01	09	Gas medicali senza AIC	-	-	-
1	02	01	10	Mezzi di contrasto con AIC	40.000,00	45.143,00	41.130,00
1	02	01	11	Mezzi di contrasto senza AIC	-	-	-
1	02	01	12	da pubblico (Aziende sanitarie pubbliche della Regione) - Mobilità intraregionale	-	-	-
1	02	01	13	da pubblico (Aziende sanitarie pubbliche extra Regione) - Mobilità extraregionale	-	-	-
1	02	01	14	da altri soggetti	-	-	-
1	02	01	15	Dispositivi medico diagnostici in vitro (VD)	65.000,00	34.111,00	69.790,00
1	02	01	16	Dispositivi medici	-	176.501,00	-
1	02	01	17	Dispositivi medici impiantabili attivi	-	306.388,00	319.504,00
1	02	01	18	Presidi chirurgici	1.250.000,00	1.030.731,00	1.396.174,00
1	02	01	19	Prodotti dietetici	80.000,00	127.999,00	100.467,00
1	02	01	20	Materiali per la profilassi (vaccini)	150.000,00	287.159,00	241.415,00
1	02	01	21	Prodotti chimici	88.000,00	220.465,00	38.478,00
1	02	01	22	Farmaci per uso veterinario	-	4.182,00	1.389,00
1	02	01	23	Altri materiali e prodotti per uso veterinario	-	2.577,00	20.665,00
1	02	01	24	Altri beni e prodotti sanitari	-	-	-
1	02	01	25	Acconti per acquisto di beni e prodotti sanitari	-	210,00	-
1	02	02	01	Totale	5.018.000,00	19.116.459,00	17.315.592,00
1	02	02	02	Rimanenze non sanitarie			
1	02	02	01	Prodotti alimentari	15.000,00	3.924,00	17.060,00
1	02	02	02	Materiali di guardaroba, di pulizia, e di convivenza in genere	150.000,00	107.753,00	155.985,00
1	02	02	03	Combustibili, carburanti e lubrificanti	-	-	-
1	02	02	04	Supporti informatici e cancelleria	500.000,00	390.321,00	667.909,00
1	02	02	05	Materiali per la manutenzione	30.000,00	26.483,00	65.847,00
1	02	02	06	Altri beni e prodotti non sanitari	5.000,00	2.573,00	13.754,00
1	02	02	07	Acconti per acquisto di beni e prodotti non sanitari	-	-	-
1	02	02	08	Totale	700.000,00	531.054,00	920.555,00
1	02	03	01	CREDITI V/STATO REGIONE E PROV. AUTONOMA			
1	02	03	01	Credit v/Stato			
1	02	03	01	Credit v/Stato per spesa corrente - integrazione a norma del D.L. vo 56/2000			
1	02	03	01	Credit v/Stato per spesa corrente - FSN			
1	02	03	01	Credit v/Stato per mobilità attiva extraregionale			
1	02	03	01	Credit v/Stato per mobilità attiva intraregionale			
1	02	03	01	Credit v/Stato per conto quota fabbisogno sanitario regionale standard			
1	02	03	01	Credit v/Stato per finanziamento sanitario aggiuntivo corrente			
1	02	03	01	Credit v/Stato per spesa corrente - altro			
1	02	03	01	Credit v/Stato per finanziamenti per investimenti			
1	02	03	01	Credit v/Stato per ricerca corrente - Ministero della Salute	61.930,00	61.930,00	61.930,00
1	02	03	01	Credit v/Stato per ricerca finalizzata - Ministero della Salute	-	-	-
1	02	03	01	Credit v/Stato per ricerca - altre Amministrazioni centrali	-	-	-
1	02	03	01	Credit v/Stato per ricerca - finanziamenti per investimenti	-	-	-
1	02	03	01	Credit v/Regioni e Province Autonome per spesa corrente			
1	02	03	02	Credit v/Regioni o Provincia Autonoma per spesa corrente - IRAP	100.000,00	83.881,00	140.745,00
1	02	03	02	Credit v/Regioni o Provincia Autonoma per spesa corrente - IRPEF	100.000,00	145.811,00	202.675,00
1	02	03	02	Credit v/Regioni o Provincia Autonoma per quota FSR	-	-	-
1	02	03	02	Credit v/Regioni o Provincia Autonoma per mobilità attiva intraregionale	130.000.000,00	262.372.135,00	209.523.253,00
1	02	03	02	Credit v/Regioni o Provincia Autonoma per mobilità attiva extraregionale	-	-	-
1	02	03	02	Totale	100.000,00	83.881,00	140.745,00
1	02	03	02	Totale	100.000,00	145.811,00	202.675,00

1	02	03	02	06	Crediti v/Regione o Provincia Autonomia per acconto quota FSR	-	-	-	-
1	02	03	02	07	Crediti v/Regione o Provincia Autonomia per finanziamento sanitario aggiuntivo corrente LEA	-	-	-	-
1	02	03	02	08	Crediti v/Regione o Provincia Autonomia per finanziamento sanitario aggiuntivo corrente extra LEA	-	-	-	-
1	02	03	02	09	Crediti v/Regione o Provincia Autonomia per spesa corrente - altro	-	-	-	-
1	02	03	02	10	Crediti v/Regione o Provincia Autonomia per ricerca	-	-	-	-
1	02	03	02	11	Crediti v/Regione o Provincia Autonomia per investimenti	8.656.196,00	14.228.508,00	-	8.656.196,00
1	02	03	02	12	Crediti v/Regione o Provincia Autonomia per incremento fondo dotazione	-	-	-	-
1	02	03	02	13	Crediti v/Regione o Provincia Autonomia per ripiano perdite	-	-	-	-
1	02	03	02	14	Crediti v/Regione per copertura debiti al 31/12/2005	-	-	-	-
1	02	03	02	15	Crediti v/Regione o Provincia Autonomia per ricostituzione risorse da investimenti esercizi precedenti	-	-	-	-
					Totale	138.656.196,00	392.319.582,00	266.906.929,00	
1	02	04	01	01	Crediti v/Comuni	-	-	-	-
1	02	04	01	01	Crediti v/Comuni	50.000,00	128.668,00	-	113.018,00
					Totale	50.000,00	128.668,00	113.018,00	
1	02	05	01	01	Crediti v/Asp della Regione per mobilità in compensazione	-	-	-	-
1	02	05	01	01	Crediti v/Asp Cosenza per mobilità in compensazione	-	-	-	-
1	02	05	01	02	Crediti v/Asp Crotone per mobilità in compensazione	-	-	-	-
1	02	05	01	03	Crediti v/Asp Catanzaro per mobilità in compensazione	-	-	-	-
1	02	05	01	04	Crediti v/Asp Vibo Valentia per mobilità in compensazione	-	-	-	-
1	02	05	01	05	Crediti v/Asp Reggio Calabria per mobilità in compensazione	-	-	-	-
1	02	05	01	06	Fondo svalutazione crediti v/Asp della Regione per mobilità in compensazione	-	-	-	-
					Totale	-	-	-	-
1	02	05	02	01	Crediti v/Asp della Regione per mobilità non in compensazione	-	-	-	-
1	02	05	02	01	Crediti v/Asp Cosenza per mobilità non in compensazione	-	-	-	-
1	02	05	02	02	Crediti v/Asp Crotone per mobilità non in compensazione	-	-	-	-
1	02	05	02	03	Crediti v/Asp Catanzaro per mobilità non in compensazione	-	-	-	-
1	02	05	02	04	Crediti v/Asp Vibo Valentia per mobilità non in compensazione	-	-	-	-
1	02	05	02	05	Crediti v/Asp Reggio Calabria per mobilità non in compensazione	-	-	-	-
1	02	05	02	06	Fondo svalutazione crediti v/Asp della Regione per mobilità non in compensazione	-	-	-	-
					Totale	-	-	-	-
1	02	05	03	01	Crediti v/Asp della Regione per altre prestazioni	-	-	-	-
1	02	05	03	01	Crediti v/Asp Cosenza per altre prestazioni	-	-	-	-
1	02	05	03	02	Crediti v/Asp Crotone per altre prestazioni	100,00	320.772,00	-	65.178,00
1	02	05	03	03	Crediti v/Asp Catanzaro per altre prestazioni	200,00	103.693,00	-	1.313,00
1	02	05	03	04	Crediti v/Asp Vibo Valentia per altre prestazioni	12.000,00	51.967,00	-	9.763,00
1	02	05	03	05	Crediti v/Asp Reggio Calabria per altre prestazioni	-	-	-	-
1	02	05	03	06	Fondo svalutazione crediti v/Asp della Regione per altre prestazioni	-	-	-	-
					Totale	12.300,00	476.480,00	76.302,00	
1	02	05	04	01	Crediti v/AO della Regione per mobilità in compensazione	-	-	-	-
1	02	05	04	01	Crediti v/AO Cosenza per mobilità in compensazione	-	-	-	-
1	02	05	04	02	Crediti v/AO Pugliese Ciaccio (Cz) per mobilità in compensazione	-	-	-	-
1	02	05	04	03	Crediti v/AO Mater Domini per mobilità in compensazione	-	-	-	-
1	02	05	04	04	Crediti v/AO Bianchi - Melacino - Morelli (Rc) per mobilità in compensazione	-	-	-	-
1	02	05	04	05	Fondo svalutazione crediti v/AO della Regione per mobilità in compensazione	-	-	-	-
					Totale	-	-	-	-
1	02	05	05	01	Crediti v/AO della Regione per altre prestazioni	-	-	-	-
1	02	05	05	01	Crediti v/AO Cosenza per altre prestazioni	-	-	-	-
1	02	05	05	02	Crediti v/AO Pugliese Ciaccio (Cz) per altre prestazioni	-	-	-	-
1	02	05	05	03	Crediti v/AO Mater Domini per altre prestazioni	-	-	-	-
1	02	05	05	04	Crediti v/AO Bianchi - Melacino - Morelli (Rc) per altre prestazioni	-	-	-	-
1	02	05	05	05	Fondo svalutazione crediti v/AO della Regione per altre prestazioni	-	-	-	-
					Totale	130.000,00	473.974,00	138.336,00	
1	02	05	06	01	Crediti v/AO della Regione per altre prestazioni	-	-	-	-
1	02	05	06	01	Crediti v/AO Cosenza per altre prestazioni	8.000,00	8.669,00	-	8.669,00
1	02	05	06	03	Crediti v/AO Mater Domini per altre prestazioni	-	-	-	-
1	02	05	06	04	Crediti v/AO Bianchi - Melacino - Morelli (Rc) per altre prestazioni	15.000,00	15.600,00	-	15.600,00
1	02	05	06	05	Fondo svalutazione crediti v/AO della Regione per altre prestazioni	-	-	-	-
					Totale	153.000,00	499.648,00	163.436,00	
1	02	05	07	01	Crediti v/IRCCS - AOU - Fondazioni della Regione	-	-	-	-
1	02	05	07	01	Crediti v/IRCCS - AOU - Fondazioni della Regione per mobilità in compensazione	-	-	-	-
1	02	05	07	02	Crediti v/IRCCS - AOU - Fondazioni della Regione per mobilità non in compensazione	-	-	-	-
1	02	05	07	03	Crediti v/IRCCS - AOU - Fondazioni della Regione per altre prestazioni	-	-	-	-

Bilancio d'esercizio Anno 2014

1	02	05	07	04	Fondo svalutazione crediti v/RCCS - AOU - Fondazioni della Regione per mobilità in compensazione	-	-	-
1	02	05	07	05	Fondo svalutazione crediti v/RCCS - AOU - Fondazioni della Regione per mobilità non in compensazione	-	-	-
1	02	05	07	06	Fondo svalutazione crediti v/RCCS - AOU - Fondazioni della Regione per altre prestazioni	-	-	-
1	02	05	08	01	Accounto quota FSR da distribuire	-	-	-
1	02	05	08	01	Accounto quota FSR da distribuire	-	-	-
1	02	05	09	01	Crediti v/aziende sanitarie pubbliche fuori Regione (mobilità pubblica non in compensazione)	-	-	-
1	02	05	09	01	Crediti v/aziende sanitarie pubbliche fuori Regione (mobilità pubblica non in compensazione)	30.000,00	744.978,00	1.435.315,00
1	02	05	09	01	Crediti v/aziende sanitarie pubbliche fuori Regione (mobilità pubblica non in compensazione)	30.000,00	744.978,00	1.435.315,00
1	02	06	01	01	Crediti v/società controllate e collegate	-	-	-
1	02	06	02	01	Crediti v/sperimentazioni gestionali	-	-	-
1	02	06	03	01	Crediti v/enti regionali	-	-	-
1	02	07	01	01	Crediti v/erario	-	-	-
1	02	07	01	01	Crediti v/erario	-	-	-
1	02	07	01	01	Erario c/ires	-	-	-
1	02	07	01	02	Erario c/IRAP	-	-	-
1	02	07	01	03	Erario c/ritenute	-	-	-
1	02	07	01	04	Erario c/iva	-	-	-
1	02	07	01	04	Erario c/iva a credito	-	-	-
1	02	07	01	04	Erario c/iva	-	-	-
1	02	07	01	05	Credito v/ erario per imposte anticipate	-	-	-
1	02	07	01	05	Credito v/ erario per imposte anticipate	2.464.466,00	2.464.466,00	2.601.570,00
1	02	07	01	05	Credito v/ erario per imposte anticipate	2.464.466,00	2.464.466,00	2.601.570,00
1	02	08	01	01	Crediti v/collanti privati	-	-	-
1	02	08	02	01	Crediti v/gestioni liquidatorie	1.500.000,00	2.041.860,00	1.905.578,00
1	02	08	03	01	Crediti v/alti soggetti pubblici	-	-	-
1	02	08	04	01	Crediti v/alti soggetti pubblici per ricerca	250.000,00	281.470,00	424.883,00
1	02	08	05	01	Crediti per fatture da emettere	-	-	-
1	02	08	06	01	Crediti per note di credito da ricevere per prestazioni ospedaliere da privato	600.000,00	455.792,00	73.263,00
1	02	08	07	01	Crediti per note di credito da ricevere per prestazioni ambulatoriali (specialistica) da privato	-	-	-
1	02	08	08	01	Crediti per note di credito da ricevere per altre prestazioni sanitarie da privato	-	-	-
1	02	08	09	01	Crediti v/pendenti	-	-	-
1	02	08	10	01	Crediti v/ fornitori	11.000.000,00	6.762.167,00	13.301.311,00
1	02	08	11	01	Accounti v/ ARPA	-	-	-
1	02	08	12	01	Crediti v/ARPA	-	-	-
1	02	08	13	01	Altri crediti diversi	-	-	-
1	02	08	13	01	Altri crediti diversi	14.000.000,00	22.256.012,00	25.530.875,00
1	02	08	13	01	Altri crediti diversi	14.000.000,00	22.256.012,00	25.530.875,00
1	02	08	13	01	Crediti v/enti previdenziali	10.000.000,00	12.509.732,00	16.836.390,00
1	02	08	13	01	Crediti v/Farmacie per accounti	-	-	-
1	02	08	13	01	Crediti v/istituti Accreditati	3.500.000,00	4.290.861,00	3.515.577,00
1	02	08	13	01	Accounto rata premio INAIL	-	-	-
1	02	08	13	01	Accounto rata premio INAIL	4.755.041,00	4.755.041,00	4.479.530,00
1	02	08	13	01	Crediti v/Dipendenti A.L.P.I.	500.000,00	699.378,00	699.378,00
1	02	08	14	01	Fondo svalutazione	-	-	-
1	02	08	14	01	Fondo svalutazione - Crediti v/collanti privati	-	-	-
1	02	08	14	02	Fondo svalutazione - Crediti v/gestioni liquidatorie	-	-	-
1	02	08	14	03	Fondo svalutazione - Crediti v/alti soggetti pubblici	-	-	-
1	02	08	14	04	Fondo svalutazione - Crediti v/alti soggetti pubblici per ricerca	-	-	-
1	02	08	14	05	Fondo svalutazione - Altri crediti diversi	-	-	-
1	02	08	14	05	Fondo svalutazione - Altri crediti diversi	-	-	-
1	02	08	14	05	Fondo svalutazione - Altri crediti diversi	27.550.000,00	32.108.706,00	41.552.937,00
1	02	09	01	01	Partecipazioni in imprese controllate	-	-	-
1	02	09	02	01	Partecipazioni in imprese collegate	-	-	-
1	02	09	03	01	Partecipazioni in altre imprese	-	-	-
1	02	10	01	01	Altri titoli che non costituiscono immobilizzazioni	-	-	-
1	02	10	01	01	Altri titoli che non costituiscono immobilizzazioni	-	-	-
1	02	10	01	01	Altri titoli che non costituiscono immobilizzazioni	-	-	-
1	02	11	01	01	Cassa principale	-	-	-
1	02	11	02	01	Cassa economica	-	-	-
1	02	11	02	01	Cassa economica ex AST - PADUA	25.562,00	25.562,00	18.431,00
1	02	11	02	01	Cassa economica ex AST - PADUA	25.562,00	25.562,00	18.431,00
1	02	11	02	01	Cassa economica ex AST - PADUA	8.097,00	8.097,00	6.839,00
1	02	11	02	01	Cassa economica ex AST - PADUA	8.097,00	8.097,00	6.839,00

Bilancio d'esercizio Anno 2014

2	01	03	01	Riserve da donazioni e lasciti vincolati ad investimenti	-	-	-
2	01	03	01	Riserve da donazioni e lasciti vincolati ad investimenti	-	-	-
Totale					-	-	-
2	01	04	01	Riserve da rivalutazioni	-	-	-
2	01	04	02	Riserve da plusvalenze da reinvestire	-	-	-
2	01	04	03	Contributi da reinvestire	-	-	-
2	01	04	04	Riserve da utili di esercizio destinati ad investimenti	-	-	-
2	01	04	05	Riserve per spese di investimento	-	-	-
2	01	04	05	Riserve per spese in conto esercizio	-	-	-
Totale					-	-	-
CONTRIBUTI PER RINNOVAMENTO							
2	01	05	01	Contributi per copertura debiti al 31/12/2005	18.400.858,00	323.447.756,00	20.327.199,00
2	01	05	02	Contributi per ricostituzione riserve da investimenti esercizi precedenti	-	-	-
2	01	05	03	Altro	336.895.722,00	500.493.618,00	422.669.195,00
Totale					336.895.722,00	500.493.618,00	422.669.195,00
UTILI (PERDITE) PORTATI A NUOVO							
2	01	06	01	Utili (perdite) portati a nuovo	823.881.374,00	823.881.374,00	442.996.394,00
2	01	06	01	Utili portati a nuovo	-	-	-
2	01	06	02	Perdita portata a nuovo	-	-	-
Totale					823.881.374,00	823.881.374,00	442.996.394,00
UTILI (PERDITE) D'ESERCIZIO							
2	01	07	01	Utile (perdita) d'esercizio	867.873.195,00	902.379.535,00	867.571.234,00
2	01	07	01	Utile (perdita) d'esercizio	-	-	-
2	01	07	01	Utile (perdita) d'esercizio	-	-	-
Totale					867.873.195,00	902.379.535,00	867.571.234,00
FONDI PER IMPOSTE, ANCHE DIFFERITE							
2	02	01	01	Fondi per imposte, anche differite	-	-	-
2	02	01	01	Fondi per imposte, anche differite	-	-	-
Totale					-	-	-
FONDI PER RISCHI							
2	02	02	01	Fondi per rischi	-	-	-
2	02	02	01	Fondo rischi per cause civili ed oneri processuali	-	-	-
2	02	02	02	Fondo rischi per contenzioso personale dipendente	12.000.000,00	10.968.644,00	7.881.133,00
2	02	02	03	Fondo rischi connessi all'acquisto di prestazioni sanitarie da privato	2.000.000,00	1.392.743,00	1.909.401,00
2	02	02	04	Fondo rischi per copertura diretta dei rischi (autoassicurazione)	-	-	-
2	02	02	05	Altri fondi rischi	3.969.435,00	3.969.435,00	-
Totale					3.000.000,00	1.489.811,00	5.100.000,00
FONDI DA ESTINGUERE							
2	02	03	01	FSR indistinto da distribuire	17.000.000,00	17.820.633,00	14.890.534,00
2	02	03	01	Quota per rinnovo convenzioni L. 139/08	-	-	-
2	02	03	02	Quota per emersione extracomunitari L. 102/09	-	-	-
2	02	03	02	Quota per medicina Penitenziaria Divo 230/99	-	-	-
2	02	03	02	Quota per transazioni L. 31/86	-	-	-
2	02	03	02	Quota per fibrosi Cistica L. 362/98	-	-	-
2	02	03	02	Quota per extracomunitari irregolari L. 40/98	-	-	-
2	02	03	02	Quota per fondo esclusività L. 488/99	-	-	-
2	02	03	02	Quota per borse studio MG L. 109/88	-	-	-
2	02	03	02	Quota per veterania L. 218/88	-	-	-
2	02	03	02	Quota per Aids L. 135/90	-	-	-
2	02	03	02	Quota per progetti di PSN L. 662/86	-	-	-
2	02	03	02	Quota per mutui pre-riforma	-	-	-
2	02	03	02	Quota per borse studio specializzandi	-	-	-
2	02	03	02	Fondo per FSR vincolato da distribuire - altro	-	-	-
2	02	03	03	Fondo per ripiano disavanzi progressi	-	-	-
2	02	03	04	Fondo finanziamento sanitario aggiuntivo corrente LEA	-	-	-
2	02	03	05	Fondo finanziamento sanitario aggiuntivo corrente extra LEA	-	-	-
2	02	03	06	Fondo finanziamento per ricerca	-	-	-
2	02	03	07	Fondo finanziamento per investimenti	-	-	-
Totale					-	-	78.163,00
Quote inutilizzate contributi da Regione o Prov. Aut. per quota F.S. vincolato							
2	02	04	01	Quote inutilizzate contributi da Regione o Prov. Aut. per quota F.S. vincolato	-	-	-
2	02	04	01	Quote inutilizzate contributi da Regione per rinnovo convenzioni L. 133/08	-	-	-

Bilancio d'esercizio Anno 2014

2	02	04	01	02	Quote inutilizzate contributi da Regione per emersione extracomunitari L. 102/09	-	-	-
2	02	04	01	03	Quote inutilizzate contributi da Regione per medicina Penitenziaria Divo 230/99	-	-	-
2	02	04	01	04	Quote inutilizzate contributi da Regione per hanseniani L. 31/86	-	-	-
2	02	04	01	05	Quote inutilizzate contributi da Regione per Fibrosi Cistica L. 362/98	-	-	-
2	02	04	01	06	Quote inutilizzate contributi da Regione per Extracomunitari Ingegiani L. 40/98	-	-	-
2	02	04	01	07	Quote inutilizzate contributi da Regione per Fondo esclusività L. 488/99	-	-	-
2	02	04	01	08	Quote inutilizzate contributi da Regione per Borse studio MG L. 109/88	-	-	-
2	02	04	01	09	Quote inutilizzate contributi da Regione per Veterinaria L. 218/88	-	-	-
2	02	04	01	10	Quote inutilizzate contributi da Regione per Aids L. 139/90	-	-	-
2	02	04	01	11	Quote inutilizzate contributi da Regione per Progetti di PSN L. 662/96	-	-	-
2	02	04	01	12	Quote inutilizzate contributi da Regione per Mutui pre-riforma	-	-	-
2	02	04	01	13	Quote inutilizzate contributi da Regione per Borse studio specializzandi	-	-	-
2	02	04	02	01	Quote inutilizzate contributi da Regione o Prov. Aut. per quota F.S. vincolato - altro	15.000.000,00	9.065.261,00	4.597.930,00
2	02	04	03	01	Quote inutilizzate contributi vincolati da soggetti pubblici (extra fondo)	-	-	-
2	02	04	04	01	Quote inutilizzate contributi vincolati da privati	-	-	-
					Totale	15.000.000,00	9.065.261,00	4.597.930,00
2	02	05	01	01	Fondi integrativi pensione	-	-	-
2	02	05	02	01	Fondo rinnovi contrattuali personale dipendente	-	-	-
2	02	05	02	02	Fondo rinnovi convenzioni MMG/PL/MCA	2.640.000,00	3.799.459,00	3.419.921,00
2	02	05	02	03	Fondo rinnovi convenzioni medici Sumai	-	478.822,00	-
2	02	05	03	01	Altri fondi per oneri e spese	12.000.000,00	12.043.003,00	11.766.395,00
					Totale	14.640.000,00	16.321.284,00	15.186.317,00
2	03	01	01		Fondo per premi operatoria medici Sumai	-	-	-
2	03	01	01		Fondo per premi operatoria medici Sumai	-	-	-
					Totale	9.000.000,00	10.503.426,00	9.708.348,00
2	03	02	01		Fondo per trattamento di fine rapporto dipendenti	-	-	-
2	03	02	01		Fondo per trattamento di fine rapporto dipendenti	-	-	-
					Totale	1.000.000,00	-	-
2	04	01	01		Debiti per mutui passivi	-	-	-
2	04	01	01		Debiti per mutui passivi	-	-	-
					Totale	-	-	-
2	04	01	01		Debiti v/Stato	-	-	-
2	04	02	01	01	Debiti v/Stato per mobilità passiva extraregionale	-	-	-
2	04	02	01	02	Debiti v/Stato per mobilità passiva intraregionale	-	-	-
2	04	02	01	03	Accanto quota FSR v/Stato	-	-	-
2	04	02	01	04	Debiti v/Stato per restituzione finanziamenti - per ricerca	-	-	-
2	04	02	01	05	Altri debiti v/Stato	-	-	-
					Totale	-	-	-
2	04	02	02	01	Debiti v/Regione	-	-	-
2	04	02	02	02	Debiti v/Regione o Provincia Autonoma per finanziamenti	-	-	-
2	04	02	02	03	Debiti v/Regione o Provincia Autonoma per mobilità passiva intraregionale	-	-	-
2	04	02	02	04	Debiti v/Regione o Provincia Autonoma per mobilità passiva extraregionale	-	-	-
2	04	02	02	05	Altri debiti v/Regione o Provincia Autonoma	-	-	-
					Totale	3.000.000,00	5.266.769,00	5.308.308,00
2	04	03	01		Debiti v/comuni	-	-	-
2	04	03	01	01	Debiti v/comuni	1.000.000,00	1.421.250,00	908.730,00
					Totale	1.000.000,00	1.421.250,00	908.730,00
2	04	04	01		Debiti v/Asp della Regione per quota FSR	-	-	-

Bilancio d'esercizio Anno 2014

2	04	04	01	01	Debiti v/Asp Cosenza per quota FSR	-	-
2	04	04	01	02	Debiti v/Asp Crotona per quota FSR	-	-
2	04	04	01	03	Debiti v/Asp Catanzaro per quota FSR	-	-
2	04	04	01	04	Debiti v/Asp Vibo Valentia per quota FSR	-	-
2	04	04	01	05	Debiti v/Asp Reggio Calabria per quota FSR	-	-
					Totale	-	-
2	04	04	02		Debiti v/Asp della Regione per finanziamento sanitario aggiuntivo corrente LEA	-	-
2	04	04	02	01	Debiti v/Asp Cosenza per finanziamento sanitario aggiuntivo corrente LEA	-	-
2	04	04	02	02	Debiti v/Asp Crotona per finanziamento sanitario aggiuntivo corrente LEA	-	-
2	04	04	02	03	Debiti v/Asp Catanzaro per finanziamento sanitario aggiuntivo corrente LEA	-	-
2	04	04	02	04	Debiti v/Asp Vibo Valentia per finanziamento sanitario aggiuntivo corrente LEA	-	-
2	04	04	02	05	Debiti v/Asp Reggio Calabria per finanziamento sanitario aggiuntivo corrente LEA	-	-
					Totale	-	-
2	04	04	03		Debiti v/Asp della Regione per finanziamento sanitario aggiuntivo corrente extra LEA	-	-
2	04	04	03	01	Debiti v/Asp Cosenza per finanziamento sanitario aggiuntivo corrente extra LEA	-	-
2	04	04	03	02	Debiti v/Asp Crotona per finanziamento sanitario aggiuntivo corrente extra LEA	-	-
2	04	04	03	03	Debiti v/Asp Catanzaro per finanziamento sanitario aggiuntivo corrente extra LEA	-	-
2	04	04	03	04	Debiti v/Asp Vibo Valentia per finanziamento sanitario aggiuntivo corrente extra LEA	-	-
2	04	04	03	05	Debiti v/Asp Reggio Calabria per finanziamento sanitario aggiuntivo corrente extra LEA	-	-
					Totale	-	-
2	04	04	04		Debiti v/Asp della Regione per mobilità in compensazione	-	-
2	04	04	04	01	Debiti v/Asp Cosenza per mobilità in compensazione	-	-
2	04	04	04	02	Debiti v/Asp Crotona per mobilità in compensazione	-	-
2	04	04	04	03	Debiti v/Asp Catanzaro per mobilità in compensazione	-	-
2	04	04	04	04	Debiti v/Asp Vibo Valentia per mobilità in compensazione	-	-
2	04	04	04	05	Debiti v/Asp Reggio Calabria per mobilità in compensazione	-	-
					Totale	-	-
2	04	04	05		Debiti v/Asp della Regione per mobilità non in compensazione	-	-
2	04	04	05	01	Debiti v/Asp Cosenza per mobilità non in compensazione	-	-
2	04	04	05	02	Debiti v/Asp Crotona per mobilità non in compensazione	-	-
2	04	04	05	03	Debiti v/Asp Catanzaro per mobilità non in compensazione	-	-
2	04	04	05	04	Debiti v/Asp Vibo Valentia per mobilità non in compensazione	-	-
2	04	04	05	05	Debiti v/Asp Reggio Calabria per mobilità non in compensazione	-	-
					Totale	-	-
2	04	04	06		Debiti v/Asp della Regione per altre prestazioni	-	-
2	04	04	06	01	Debiti v/Asp Cosenza per altre prestazioni	12.000,00	1.683,00
2	04	04	06	02	Debiti v/Asp Crotona per altre prestazioni	-	-
2	04	04	06	03	Debiti v/Asp Catanzaro per altre prestazioni	100.000,00	168.171,00
2	04	04	06	04	Debiti v/Asp Vibo Valentia per altre prestazioni	-	-
2	04	04	06	05	Debiti v/Asp Reggio Calabria per altre prestazioni	-	-
					Totale	112.000,00	211.222,00
2	04	04	07		Debiti v/AO della Regione per quota FSR	-	-
2	04	04	07	01	Debiti v/AO Cosenza per quota FSR	-	-
2	04	04	07	02	Debiti v/AO Pugliese Ciaccio (Cz) per quota FSR	-	-
2	04	04	07	03	Debiti v/AO Mater Domini per quota FSR	-	-
2	04	04	07	04	Debiti v/AO Bianchi - Melicchio - Morelli (RC) per quota FSR	-	-
					Totale	-	-
2	04	04	08		Debiti v/AO della Regione per finanziamento sanitario aggiuntivo corrente LEA	-	-
2	04	04	08	01	Debiti v/AO Cosenza per finanziamento sanitario aggiuntivo corrente LEA	-	-
2	04	04	08	02	Debiti v/AO Pugliese Ciaccio (Cz) per finanziamento sanitario aggiuntivo corrente LEA	-	-
2	04	04	08	03	Debiti v/AO Mater Domini per finanziamento sanitario aggiuntivo corrente LEA	-	-
2	04	04	08	04	Debiti v/AO Bianchi - Melicchio - Morelli (RC) per finanziamento sanitario aggiuntivo corrente LEA	-	-
					Totale	-	-
2	04	04	09		Debiti v/AO della Regione per finanziamento sanitario aggiuntivo corrente extra LEA	-	-
2	04	04	09	01	Debiti v/AO Cosenza per finanziamento sanitario aggiuntivo corrente extra LEA	-	-
2	04	04	09	02	Debiti v/AO Pugliese Ciaccio (Cz) per finanziamento sanitario aggiuntivo corrente extra LEA	-	-
2	04	04	09	03	Debiti v/AO Mater Domini per finanziamento sanitario aggiuntivo corrente extra LEA	-	-
2	04	04	09	04	Debiti v/AO Bianchi - Melicchio - Morelli (RC) per finanziamento sanitario aggiuntivo corrente extra LEA	-	-
					Totale	-	-
2	04	04	10		Debiti v/AO della Regione per mobilità in compensazione	-	-
2	04	04	10	01	Debiti v/AO Cosenza per mobilità in compensazione	-	-
2	04	04	10	02	Debiti v/AO Pugliese Ciaccio (Cz) per mobilità in compensazione	-	-
2	04	04	10	03	Debiti v/AO Mater Domini per mobilità in compensazione	-	-
2	04	04	10	04	Debiti v/AO Bianchi - Melicchio - Morelli (RC) per mobilità in compensazione	-	-
					Totale	-	-

Bilancio d'esercizio Anno 2014

2	04	04	11	01	Debiti vAO della Regione per mobilità non in compensazione	-	-	-	
2	04	04	11	02	Debiti vAO Cosenza per mobilità non in compensazione	-	-	-	
2	04	04	11	03	Debiti vAO Pugniese Ciaccio (C2) per mobilità non in compensazione	-	-	-	
2	04	04	11	04	Debiti vAO Mater Domini per mobilità non in compensazione	-	-	-	
2	04	04	11	04	Debiti vAO Bianchi - Melacino - Morelli (RC) per mobilità non in compensazione	-	-	-	
2	04	04	12	01	Debiti vAO della Regione per altre prestazioni	-	-	-	
2	04	04	12	02	Debiti vAO Cosenza per altre prestazioni	-	-	-	
2	04	04	12	03	Debiti vAO Pugniese Ciaccio (C2) per altre prestazioni	1.000.000,00	1.723.486,00	1.444.478,00	
2	04	04	12	04	Debiti vAO Mater Domini per altre prestazioni	-	270,00	270,00	
2	04	04	12	04	Debiti vAO Bianchi - Melacino - Morelli (RC) per altre prestazioni	300.000,00	12.002,00	12.002,00	
2	04	04	13	01	Debiti vIRCCS - AOU - Fondazioni della Regione	1.300.000,00	2.094.687,00	1.733.906,00	
2	04	04	13	02	Debiti vIRCCS - AOU - Fondazioni della Regione per quota FSR	-	-	-	
2	04	04	13	03	Debiti vIRCCS - AOU - Fondazioni della Regione per finanziamento sanitario aggiuntivo corrente LEA	-	-	-	
2	04	04	13	04	Debiti vIRCCS - AOU - Fondazioni della Regione per mobilità in compensazione	-	-	-	
2	04	04	13	05	Debiti vIRCCS - AOU - Fondazioni della Regione per mobilità non in compensazione	-	-	-	
2	04	04	13	06	Debiti vIRCCS - AOU - Fondazioni della Regione per altre prestazioni	-	-	-	
2	04	04	14	01	Debiti vaziende sanitarie pubbliche fuori Regione (mobilità pubblica non in compensazione)	1.000.000,00	5.992.796,00	4.800.786,00	
2	04	04	14	01	Debiti vaziende sanitarie pubbliche fuori Regione (mobilità pubblica non in compensazione)	1.000.000,00	5.992.796,00	4.800.786,00	
2	04	04	15	01	Debiti v/Asp-AO, IRCCS, AOU della Regione per versamenti c/ patrimonio netto	650.000,00	369.165,00	838.960,00	
2	04	04	15	01	Debiti v/Asp-AO, IRCCS, AOU della Regione per versamenti c/ patrimonio netto	650.000,00	369.165,00	838.960,00	
2	04	05	01	01	Debiti v società controllate e collegate	-	-	-	
2	04	05	02	01	Debiti v enti regionali	-	-	-	
2	04	05	03	01	Debiti v ripartimentazioni gestionali	-	-	-	
2	04	06	01	01	Debiti v fornitori	415.212.938,00	347.999.555,00	410.583.244,00	
2	04	06	02	01	Debiti v Case di cura	35.000.000,00	24.273.866,00	27.158.325,00	
2	04	06	04	01	Debiti v specialisti convenzionati esterni	3.500.000,00	4.608.743,00	4.370.654,00	
2	04	06	05	01	Debiti v specialisti convenzionati interni	800.000,00	862.117,00	827.330,00	
2	04	06	06	01	Debiti v altre strutture accreditate e convenzionate	40.000.000,00	24.885.873,00	33.298.600,00	
2	04	06	07	01	Debiti v professionisti	48.000.000,00	33.705.579,00	41.155.245,00	
2	04	06	08	01	Debiti per fatture da ricevere da erogatori (privati accreditati e convenzionati) di prestazioni sanitarie	2.000.000,00	1.691.447,00	1.849.546,00	
2	04	06	09	01	Debiti per fatture da ricevere da altri fornitori	-	-	-	
2	04	06	10	01	Debiti v erogatori sanitari privati per mobilità attiva extraregionale v/ privato	35.000.000,00	75.229.212,00	55.897.183,00	
2	04	07	01	01	Debiti v istituto tesoriere	579.312.938,00	513.256.394,00	575.140.127,00	
2	04	07	01	01	Debiti v istituto tesoriere	-	867.238,00	97.173.920,00	
2	04	07	01	01	Debiti v istituto tesoriere	-	867.238,00	97.173.920,00	
2	04	08	01	01	Debiti tributari	-	-	-	
2	04	08	01	01	Erario c/ires	-	-	-	
2	04	08	01	02	Erario c/ritenute su lavoro dipendente	-	-	-	
2	04	08	01	03	Erario c/ritenute su lavoro autonomo	7.000.000,00	2.477.316,00	7.618.006,00	
2	04	08	01	04	Erario c/iva	2.000.000,00	2.166.455,00	2.237.711,00	
2	04	08	01	04	01	Erario c/iva a debito	-	271.666,00	-
2	04	08	01	04	02	Erario c/iva	-	-	-
2	04	08	01	05	Erario c/IRAP	-	-	-	
2	04	08	01	06	Altre imposte e tasse	-	-	-	
2	04	08	01	06	Altre imposte e tasse	1.800.000,00	271.666,00	395.640,00	
2	04	08	01	06	Altre imposte e tasse	10.800.000,00	9.915.437,00	10.251.957,00	
2	04	09	01	01	Debiti v istituti previdenziali, assistenziali e sicurezza sociale	-	-	-	
2	04	09	01	02	Debiti v INPDAP	-	-	-	
2	04	09	01	03	Debiti v INPS lavoratori dipendenti	16.000.000,00	21.135.855,00	20.662.166,00	
2	04	09	01	04	Debiti v INPS lavoratori autonomi	200.000,00	198.182,00	199.028,00	
2	04	09	01	04	Debiti v INAIL	-	-	-	
2	04	09	01	05	Debiti v INAIL	10.000,00	131.013,00	57.679,00	
2	04	09	01	05	Debiti v INAIL	3.000.000,00	3.607.892,00	3.081.307,00	

Bilancio d'esercizio Anno 2014

2	04	08	01	06	Debiti v/ONAOASI	100.000,00	102.379,00	103.963,00
2	04	08	01	07	Debiti v/Altri Istituti Previdenziali	565.000,00	492.149,00	495.090,00
2	04	09	01	01	Debiti v/Impav	200.000,00	204.393,00	200.952,00
2	04	09	01	02	Debiti v/Impav	250.000,00	118.051,00	180.680,00
2	04	09	01	03	Debiti v/Endep	-	-	-
2	04	09	01	04	Debiti v/Endep	-	-	-
2	04	09	01	05	Debiti v/Enpas	15.000,00	20.717,00	16.863,00
2	04	09	01	06	Debiti v/Enpas	10.000,00	13.199,00	12.624,00
2	04	09	01	07	Debiti v/Enpab	90.000,00	75.789,00	83.911,00
2	04	09	01	08	Altri debiti Vistituti Previdenziali	19.875.000,00	25.607.470,00	24.599.173,00
2	04	10	01	01	Totale	19.875.000,00	25.607.470,00	24.599.173,00
2	04	10	01	02	Altri debiti			
2	04	10	01	01	Debiti v/Altri finanziatori	-	-	-
2	04	10	01	02	Debiti v/personale ruolo sanitario	18.000.000,00	27.221.459,00	26.594.310,00
2	04	10	01	03	Debiti v/personale ruolo professionale	190.000,00	299.053,00	305.172,00
2	04	10	01	04	Debiti v/personale ruolo amministrativo	1.500.000,00	2.401.494,00	2.460.628,00
2	04	10	01	05	Debiti v/personale ruolo tecnico	3.000.000,00	3.821.708,00	3.962.665,00
2	04	10	01	06	Debiti v/gestioni liquidatorie	1.500.000,00	817.126,00	1.451.074,00
2	04	10	01	07	Debiti vs. Terzi su emolumenti stipendiali (organizzazioni sindacali, pignoramenti e trattative varie)	900.000,00	961.281,00	950.815,00
2	04	10	01	08	Debiti v/ Cessionari	500.000,00	492.798,00	492.798,00
2	04	10	01	09	Debiti v/organismi direttivi ed istituzionali	10.000,00	600,00	1.500,00
2	04	10	01	10	Debiti v/assistiti	1.500.000,00	1.147.156,00	929.159,00
2	04	10	01	11	Debiti v/medici di medicina generale	5.000.000,00	8.101.573,00	7.657.650,00
2	04	10	01	12	Debiti v/medici di libera scelta	1.700.000,00	2.315.138,00	2.237.486,00
2	04	10	01	13	Debiti v/medici della continuità assistenziale (Guardie Mediche)	200.000,00	200.673,00	201.021,00
2	04	10	01	14	Debiti per depositi cauzionali	-	-	-
2	04	10	01	15	Debiti v/rapa	-	-	-
2	04	10	01	16	Altri debiti diversi	-	-	-
2	04	10	01	17	Note di credito da emettere	200.000,00	397.822,00	253.410,00
2	04	10	01	18	Debiti al 31/12/2005	-	-	-
					Totale	34.200.000,00	48.177.861,00	47.497.688,00
2	05	01	01	01	Ratei passivi	-	-	-
2	05	01	02	01	Ratei passivi v/Asp-AO, IRCCS, AOU della Regione	-	7.809,00	6.441,00
					Totale	-	7.809,00	6.441,00
2	05	02	01	01	Risconti passivi	-	-	-
2	05	02	02	01	Risconti passivi v/Asp-AO, IRCCS, AOU della Regione	-	-	-
					Totale	-	-	-
3	01	01	01	01	CONTI PASSIVI DELATIVO			
3	01	01	01	01	Canoni leasing ancora da pagare	-	-	-
3	01	01	01	01	Canoni leasing ancora da pagare	-	-	-
3	01	01	02	01	Depositi cauzionali	90.997,00	90.997,00	90.997,00
3	01	01	02	01	Depositi cauzionali	90.997,00	90.997,00	90.997,00
3	01	01	03	01	Altri conti d'ordine	-	-	-
3	01	01	03	01	Garanzie prestate	-	-	-
3	01	01	03	02	Garanzie ricevute	-	-	-
3	01	01	03	03	Beni presso terzi	-	-	-
3	01	01	03	04	Beni in comodato	-	-	-
3	01	01	03	05	Beni in contenzioso	-	-	-
3	01	01	03	06	Altri impegni assunti	-	-	-
3	01	01	03	07	Altri conti d'ordine	-	-	-

Bilancio d'esercizio Anno 2014

4	04	01	03	03	Prestazioni di psichiatria residenziale e semiresidenziale - Extraregione	-	-	-	-	-
4	04	01	03	04	Prestazioni di File F - Extraregione	-	-	9.000,00	-	9.000,00
4	04	01	03	05	Prestazioni servizi MMG, P.I.S. Contin. Assistenziale - Extraregione	-	-	37.000,00	-	37.000,00
4	04	01	03	06	Prestazioni servizi farmaceutica convenzionata - Extraregione	-	-	548.000,00	-	548.000,00
4	04	01	03	07	Prestazioni terminali - Extraregione	-	-	719.000,00	-	719.000,00
4	04	01	03	08	Prestazioni trasporto ambulanze ed elisoccorso - Extraregione	-	-	-	-	-
4	04	01	03	09	Altre prestazioni sanitarie - Extraregione	-	-	-	-	-
4	04	01	03	10	Ricavi per cessione di emocomponenti e cellule staminali Extraregione	-	-	-	-	-
4	04	01	03	11	Ricavi per della tariffe TLUC	-	-	-	-	-
4	04	01	03	12	Prestazioni di assistenza riabilitativa non soggette a compensazione Extraregione	-	-	-	-	-
4	04	01	03	13	Altre prestazioni sanitarie e socio-sanitarie non soggette a compensazione Extraregione	-	-	-	-	-
4	04	01	03	14	Altre prestazioni sanitarie - Mobilità attiva Internazionale	-	-	-	-	-
4	04	01	04		Totale	-	-	7.554.000,00	-	7.554.000,00
4	04	01	04	01	Ricavi per prestazioni sanitarie erogate da privati v/ residenti extraregione in compensazione (mobilità attiva)	-	-	-	-	-
4	04	01	04	01	Prestazioni di ricovero da priv. extraregione in compensazione (mobilità attiva)	-	-	-	-	-
4	04	01	04	02	Prestazioni ambulatoriali da priv. extraregione in compensazione (mobilità attiva)	-	-	-	-	-
4	04	01	04	03	Prestazioni di File F da priv. extraregione in compensazione (mobilità attiva)	-	-	-	-	-
4	04	01	04	04	Altre prestazioni sanitarie erogate da privati v/residenti extraregione in compensazione (mobilità attiva)	-	-	-	-	-
4	04	01	04		Totale	-	-	-	-	-
4	04	01	05		Ricavi per prestazioni sanitarie erogate a privati	-	-	-	-	-
4	04	01	05	01	Proventi per rilascio certificazioni sanitarie	-	-	-	-	-
4	04	01	05	02	Proventi per cessione sangue ed emoderivati	620.000,00	-	476.590,00	-	891.540,00
4	04	01	05	03	Proventi per sperimentazioni cliniche e farmacologiche	-	-	331.164,00	-	331.164,00
4	04	01	05	04	Altri proventi per prestazioni sanitarie erogate a privati	120.000,00	-	37.311,00	-	59.085,00
4	04	01	05		Totale	740.000,00	-	1.886.430,00	-	1.399.137,00
4	04	01	06		Ricavi per prestazioni sanitarie erogate in regime di intramoenia	-	-	-	-	-
4	04	01	06	01	Ricavi per prestazioni sanitarie erogate in regime di ricovero in intramoenia - (ALPI)	-	-	-	-	-
4	04	01	06	02	Ricavi per prestazioni sanitarie specialistiche ambulatoriali in intramoenia - (ALPI) - presso spazi interni all'Azienda	500.000,00	-	302.282,00	-	870.220,00
4	04	01	06	03	Ricavi per prestazioni sanitarie specialistiche ambulatoriali in intramoenia - presso spazi esterni all'Azienda (ALPI allargata)	500.000,00	-	999.913,00	-	999.913,00
4	04	01	06	04	Ricavi per prestazioni sanitarie di sanità pubblica in intramoenia - (ALPI)	-	-	-	-	-
4	04	01	06	05	Ricavi per prestazioni sanitarie intramoenia - Consulenze (ex art. 55 c.1 lett. c), d) ad ex Art. 57-58 della Regione)	60.000,00	-	36.291,00	-	32.497,00
4	04	01	06	06	Ricavi per prestazioni sanitarie intramoenia - Altro	-	-	-	-	-
4	04	01	06	07	Ricavi per prestazioni sanitarie intramoenia - Altro (Asl-AO, IRCCS, AOU della Regione)	40.000,00	-	-	-	32.932,00
4	04	01	06	08	Ricavi per prestazioni sanitarie intramoenia - Altro (Asl-AO, IRCCS, AOU della Regione)	-	-	-	-	-
4	04	01	06		Totale	1.100.000,00	-	1.332.486,00	-	935.649,00
4	05	01	01		Rimborsi assicurativi	-	-	-	-	-
4	05	01	01	01	Rimborsi assicurativi	10.000,00	-	-	-	10.000,00
4	05	01	01	01	Rimborsi assicurativi	10.000,00	-	-	-	10.000,00
4	05	02	01		Concorsi, recuperi e rimborsi da Regione	-	-	-	-	-
4	05	02	01	01	Rimborso degli oneri stipendiali del personale dell'azienda in posizione di comando presso la Regione	-	-	-	-	-
4	05	02	01	02	Altri concorsi, recuperi e rimborsi da parte della Regione	-	-	-	-	-
4	05	02	01	02	Altri concorsi, recuperi e rimborsi da parte della Regione	-	-	-	-	-
4	05	02	01	03	Altri concorsi, recuperi e rimborsi da parte della Regione	-	-	-	-	-
4	05	02	01		Totale	-	-	-	-	-
4	05	03	01		Concorsi, recuperi e rimborsi da Asp-AO, IRCCS, AOU della Regione	-	-	-	-	-
4	05	03	01	01	IRCCS, AOU della Regione	-	-	-	-	-
4	05	03	01	02	Rimborsi per acquisto beni da parte di Asp-AO, IRCCS, AOU della Regione	50.000.000,00	-	48.299.209,00	-	105.500,00
4	05	03	01	03	Altri concorsi, recuperi e rimborsi da parte di Asp-AO, IRCCS, AOU della Regione	-	-	115.073,00	-	41.437.842,00
4	05	03	01		Totale	50.000.000,00	-	48.414.282,00	-	41.619.171,00
4	05	04	01		Concorsi, recuperi e rimborsi da altri soggetti pubblici	-	-	-	-	-
4	05	04	01	01	Rimborso degli oneri stipendiali del personale dipendente dell'azienda in posizione di comando presso altri soggetti pubblici	-	-	-	-	-
4	05	04	01	02	Rimborsi per acquisto beni da parte di altri soggetti pubblici	-	-	-	-	-
4	05	04	01	03	Altri concorsi, recuperi e rimborsi da parte di altri soggetti pubblici	-	-	110.333,00	-	-
4	05	04	01		Totale	-	-	110.333,00	-	-
4	05	05	01		Concorsi, recuperi e rimborsi da privati	-	-	-	-	-
4	05	05	01	01	Rimborso da aziende farmaceutiche per Pay back per il superamento del tetto della spesa farmaceutica territoriale	-	-	-	-	-
4	05	05	01	02	Rimborso da aziende farmaceutiche per Pay back per il superamento del tetto della spesa farmaceutica ospedaliera	-	-	-	-	-
4	05	05	01	03	Ulteriore Pay back	-	-	-	-	-
4	05	05	01	04	Rimborsi per servizio mensa a dipendenti	-	-	6.772.480,00	-	15.511,00

Bilancio d'esercizio Anno 2014

4	10	01	01	01	Medicinali con AIC, ad eccezione di vaccini ed emoderivati di produzione regionale	3.000.000,00	16.405.119,00	14.906.734,00	
4	10	01	01	02	Medicinali senza AIC	-	-	-	
4	10	01	01	03	Emoderivati di produzione regionale	100.000,00	104.713,00	127.496,00	
4	10	01	01	04	Ossigeno con AIC	-	189.003,00	9.737,00	
4	10	01	01	05	Ossigeno senza AIC	5.000,00	-	-	
4	10	01	01	06	Materiali per emodialisi con AIC	240.000,00	181.622,00	42.086,00	
4	10	01	01	07	Materiali per emodialisi senza AIC	-	-	-	
4	10	01	01	08	Gas medicali con AIC	-	-	-	
4	10	01	01	09	Gas medicali senza AIC	-	536,00	-	
4	10	01	01	10	Mezzi di contrasto con AIC	-	-	-	
4	10	01	01	11	Mezzi di contrasto senza AIC	40.000,00	45.143,00	41.130,00	
4	10	01	02	01	da pubblico (Aziende sanitarie pubbliche della Regione) - Mobilità intraregionale	-	-	-	
4	10	01	02	02	da pubblico (Aziende sanitarie pubbliche extra Regione) - Mobilità intraregionale	-	-	-	
4	10	01	02	03	da altri soggetti	-	-	-	
4	10	01	03	01	Dispositivi medico diagnostici in vitro (IVD)	-	-	-	
4	10	01	03	02	Dispositivi medici	65.000,00	34.111,00	69.790,00	
4	10	01	03	03	Dispositivi medici impiantabili attivi	-	-	-	
4	10	01	03	04	Presidi chirurgici	250.000,00	482.889,00	-	
4	10	01	04	01	Prodotti dietetici	1.000.000,00	1.030.731,00	1.715.678,00	
4	10	01	05	01	Materiali per la profilassi (vaccini)	80.000,00	127.999,00	100.467,00	
4	10	01	06	01	Prodotti chimici	150.000,00	287.159,00	241.415,00	
4	10	01	07	01	Farmaci per uso veterinario	88.000,00	220.465,00	38.478,00	
4	10	01	07	02	Altri materiali e prodotti per uso veterinario	-	4.182,00	1.389,00	
4	10	01	08	01	Altri beni e prodotti sanitari	-	2.577,00	20.665,00	
Totale						5.018.000,00	19.116.459,00	17.315.065,00	
4.10.02.01.03.04.05.06.07.08.09.10.11.12.13.14.15.16.17.18.19.20.21.22.23.24.25.26.27.28.29.30.31.32.33.34.35.36.37.38.39.40.41.42.43.44.45.46.47.48.49.50.51.52.53.54.55.56.57.58.59.60.61.62.63.64.65.66.67.68.69.70.71.72.73.74.75.76.77.78.79.80.81.82.83.84.85.86.87.88.89.90.91.92.93.94.95.96.97.98.99.100.101.102.103.104.105.106.107.108.109.110.111.112.113.114.115.116.117.118.119.120.121.122.123.124.125.126.127.128.129.130.131.132.133.134.135.136.137.138.139.140.141.142.143.144.145.146.147.148.149.150.151.152.153.154.155.156.157.158.159.160.161.162.163.164.165.166.167.168.169.170.171.172.173.174.175.176.177.178.179.180.181.182.183.184.185.186.187.188.189.190.191.192.193.194.195.196.197.198.199.200.201.202.203.204.205.206.207.208.209.210.211.212.213.214.215.216.217.218.219.220.221.222.223.224.225.226.227.228.229.230.231.232.233.234.235.236.237.238.239.240.241.242.243.244.245.246.247.248.249.250.251.252.253.254.255.256.257.258.259.260.261.262.263.264.265.266.267.268.269.270.271.272.273.274.275.276.277.278.279.280.281.282.283.284.285.286.287.288.289.290.291.292.293.294.295.296.297.298.299.300.301.302.303.304.305.306.307.308.309.310.311.312.313.314.315.316.317.318.319.320.321.322.323.324.325.326.327.328.329.330.331.332.333.334.335.336.337.338.339.340.341.342.343.344.345.346.347.348.349.350.351.352.353.354.355.356.357.358.359.360.361.362.363.364.365.366.367.368.369.370.371.372.373.374.375.376.377.378.379.380.381.382.383.384.385.386.387.388.389.390.391.392.393.394.395.396.397.398.399.400.401.402.403.404.405.406.407.408.409.410.411.412.413.414.415.416.417.418.419.420.421.422.423.424.425.426.427.428.429.430.431.432.433.434.435.436.437.438.439.440.441.442.443.444.445.446.447.448.449.450.451.452.453.454.455.456.457.458.459.460.461.462.463.464.465.466.467.468.469.470.471.472.473.474.475.476.477.478.479.480.481.482.483.484.485.486.487.488.489.490.491.492.493.494.495.496.497.498.499.500.501.502.503.504.505.506.507.508.509.510.511.512.513.514.515.516.517.518.519.520.521.522.523.524.525.526.527.528.529.530.531.532.533.534.535.536.537.538.539.540.541.542.543.544.545.546.547.548.549.550.551.552.553.554.555.556.557.558.559.560.561.562.563.564.565.566.567.568.569.570.571.572.573.574.575.576.577.578.579.580.581.582.583.584.585.586.587.588.589.590.591.592.593.594.595.596.597.598.599.600.601.602.603.604.605.606.607.608.609.610.611.612.613.614.615.616.617.618.619.620.621.622.623.624.625.626.627.628.629.630.631.632.633.634.635.636.637.638.639.640.641.642.643.644.645.646.647.648.649.650.651.652.653.654.655.656.657.658.659.660.661.662.663.664.665.666.667.668.669.670.671.672.673.674.675.676.677.678.679.680.681.682.683.684.685.686.687.688.689.690.691.692.693.694.695.696.697.698.699.700.701.702.703.704.705.706.707.708.709.710.711.712.713.714.715.716.717.718.719.720.721.722.723.724.725.726.727.728.729.730.731.732.733.734.735.736.737.738.739.740.741.742.743.744.745.746.747.748.749.750.751.752.753.754.755.756.757.758.759.760.761.762.763.764.765.766.767.768.769.770.771.772.773.774.775.776.777.778.779.780.781.782.783.784.785.786.787.788.789.790.791.792.793.794.795.796.797.798.799.800.801.802.803.804.805.806.807.808.809.810.811.812.813.814.815.816.817.818.819.820.821.822.823.824.825.826.827.828.829.830.831.832.833.834.835.836.837.838.839.840.841.842.843.844.845.846.847.848.849.850.851.852.853.854.855.856.857.858.859.860.861.862.863.864.865.866.867.868.869.870.871.872.873.874.875.876.877.878.879.880.881.882.883.884.885.886.887.888.889.890.891.892.893.894.895.896.897.898.899.900.901.902.903.904.905.906.907.908.909.910.911.912.913.914.915.916.917.918.919.920.921.922.923.924.925.926.927.928.929.930.931.932.933.934.935.936.937.938.939.940.941.942.943.944.945.946.947.948.949.950.951.952.953.954.955.956.957.958.959.960.961.962.963.964.965.966.967.968.969.970.971.972.973.974.975.976.977.978.979.980.981.982.983.984.985.986.987.988.989.990.991.992.993.994.995.996.997.998.999.1000									
5	01	01	01	01	Prodotti farmaceutici ed emoderivati	-	-	-	
5	01	01	01	01	Medicinali con AIC, ad eccezione di vaccini ed emoderivati di produzione regionale	34.750.000,00	53.956.646,00	128.382.058,00	
5	01	01	01	02	Medicinali con AIC, ad eccezione di vaccini ed emoderivati di produzione regionale	80.000.000,00	78.384.479,00	-	
5	01	01	01	03	Medicinali senza AIC	-	1.042.720,00	-	
5	01	01	01	04	Emoderivati di produzione regionale	1.400.000,00	-	955.646,00	
5	01	01	01	05	Ossigeno con AIC	-	-	-	
5	01	01	01	06	Ossigeno senza AIC	500.000,00	5.171.753,00	5.270.801,00	
5	01	01	01	07	Materiali per emodialisi con AIC	4.000.000,00	-	-	
5	01	01	01	08	Materiali per emodialisi senza AIC	-	-	-	
5	01	01	01	09	Gas medicali con AIC	4.400.000,00	5.241.402,00	4.755.734,00	
5	01	01	01	10	Gas medicali senza AIC	-	39.024,00	-	
5	01	01	01	11	Mezzi di contrasto con AIC	-	-	-	
5	01	01	01	12	Mezzi di contrasto senza AIC	350.000,00	207.174,00	-	
5	01	01	02	01	Sangue	-	-	-	
5	01	01	02	02	da pubblico (Aziende sanitarie pubbliche della Regione) - Mobilità intraregionale	-	-	-	
5	01	01	02	03	da pubblico (Aziende sanitarie pubbliche extra Regione) - Mobilità intraregionale	-	-	-	
5	01	01	02	04	da altri soggetti	-	-	-	
5	01	01	03	01	Dispositivi medici	-	593.653,00	-	
5	01	01	03	02	Dispositivi medico diagnostici in vitro (IVD)	-	-	-	
Totale						500.000,00	347.372,00	612.242,00	

5	02	01	05	Acquisti servizi sanitari per assistenza integrativa					
5	02	01	05	- assistenza integrativa da Asp della Regione - Mobilità intraregionale					
5	02	01	05	- assistenza integrativa da pubblico (altri soggetti pubbl. della Regione)					
5	02	01	05	- assistenza integrativa da pubblico (extra Regione)					
5	02	01	05	- assistenza integrativa da privato					
5	02	01	06	Acquisti servizi sanitari per assistenza protesica					
5	02	01	06	- assistenza protesica da Asp della Regione Mobilità intraregionale					
5	02	01	06	- assistenza protesica da pubblico (altri soggetti pubbl. della Regione)					
5	02	01	06	- assistenza protesica da pubblico (extra Regione)					
5	02	01	06	- assistenza protesica da privato					
5	02	01	07	Acquisti servizi sanitari per assistenza ospedaliera					
5	02	01	07	01 Servizi sanitari per assistenza ospedaliera da pubblico (Asp-AO, IRCCS, AOU della Regione) - Mobilità intraregionale					
5	02	01	07	02 Servizi sanitari per assistenza ospedaliera- da pubblico (altri soggetti pubbl. della Regione)					
5	02	01	07	03 Servizi sanitari per assistenza ospedaliera- da pubblico Extra Regione					
5	02	01	07	04 Servizi sanitari per assistenza ospedaliera da IRCCS e Policlinici Privati					
5	02	01	07	05 Servizi sanitari per assistenza ospedaliera da Ospedali Classificati Privati					
5	02	01	07	06 Servizi sanitari per assistenza ospedaliera da Case di Cura Private					
5	02	01	07	07 Servizi sanitari per assistenza ospedaliera da altri privati					
5	02	01	07	08 (compensazione)					
5	02	01	08	Acquisito prestazioni di psichiatria residenziale e semiresidenziale					
5	02	01	08	01 Acquisto prestazioni di psichiatria residenziale e semiresidenziale da Asp della Regione - CTA					
5	02	01	08	02 Acquisto prestazioni di psichiatria residenziale e semiresidenziale da pubblico (altri soggetti pubbl. della Regione) - CTA					
5	02	01	08	03 compensazione					
5	02	01	08	04 Acquisto altre prestazioni di psichiatria intraregionale					
5	02	01	08	05 Acquisto altre prestazioni di psichiatria extraregionale					
5	02	01	09	Acquisito prestazioni di distribuzione farmaci File F					
5	02	01	09	01 Acquisto prestazioni di distribuzione farmaci e File F di pubblico (Asp-AO, IRCCS, AOU della Regione) Mobilità intraregionale					
5	02	01	09	02 Acquisto prestazioni di distribuzione farmaci e File F di pubblico (altri soggetti pubbl. della Regione)					
5	02	01	09	03 Acquisto prestazioni di distribuzione farmaci e File F di pubblico (extra Regione)					
5	02	01	09	04 Costi per servizio di distribuzione farmaci PHT (DPC) reso da farmacisti e grossisti intraregionale					
5	02	01	09	05 Costi per servizio di distribuzione farmaci PHT (DPC) reso da farmacisti e grossisti extraregionale					
5	02	01	09	06 Acquisto prestazioni di distribuzione farmaci e File F da privato intraregionale					
5	02	01	09	07 Acquisto prestazioni di distribuzione farmaci e File F da privato extraregionale					
5	02	01	09	08 (compensazione)					
5	02	01	10	Acquisito prestazioni termali in convenzione					
5	02	01	10	01 Acquisto prestazioni termali in convenzione da pubblico (Asp-AO, IRCCS, AOU della Regione) Mobilità intraregionale					
5	02	01	10	02 Acquisto prestazioni termali in convenzione da pubblico (altri soggetti pubbl. della Regione)					
5	02	01	10	03 Acquisto prestazioni termali in convenzione da pubblico (extra Regione)					
5	02	01	10	04 Acquisto prestazioni termali in convenzione da privato					
5	02	01	10	05 (compensazione)					
5	02	01	11	Acquisito prestazioni di trasporto sanitario					
5	02	01	11	01 Acquisto prestazioni di trasporto sanitario da pubblico (Asp-AO, IRCCS, AOU della Regione) Mobilità intraregionale- Altro					
5	02	01	11	02 Acquisto prestazioni di trasporto sanitario da pubblico (altri soggetti pubbl. della Regione)					
5	02	01	11	03 Acquisto prestazioni di trasporto sanitario da pubblico (extra Regione)					
5	02	01	11	04 Acquisto prestazioni di trasporto sanitario da privato					
5	02	01	11	05 Acquisto prestazioni di trasporto sanitario da privato - dializzati					
5	02	01	11	06 Acquisto prestazioni di trasporto sanitario da privato - SUJEM					
5	02	01	11	07 Acquisto prestazioni di trasporto sanitario da privato - altro					
5	02	01	12	Acquisito prestazioni Socio-Sanitarie a rilevanza sanitaria					
5	02	01	12	01 Assistenza geriatrica RSA - da Asp della Regione - Mobilità intraregionale					
5	02	01	12	02 Assistenza geriatrica RSA - da pubblico (altri soggetti pubbl.)					
5	02	01	12	03 Assistenza geriatrica RSA - da pubblico (extra Regione) non soggetto a compensazione					
5	02	01	12	04 Assistenza geriatrica RSA - da privato (intraregionale)					
5	02	01	12	05 Assistenza geriatrica RSA - da privato (extraregionale)					
5	02	01	12	06 Assistenza tossicodipendenti e alcolisti da Asp della Regione- Mobilità intraregionale					
5	02	01	12	07 Assistenza tossicodipendenti e alcolisti da pubblico (altri soggetti pubbl.)					
5	02	01	12	08 Assistenza tossicodipendenti e alcolisti da pubblico (extra Regione) non soggetto a compensazione					
Totale					11.000.000,00	13.589.751,00	13.589.751,00	13.654.397,00	13.654.397,00
Totale					10.000.000,00	17.386.984,00	17.386.984,00	17.681.697,00	17.681.697,00
Totale					6.430.000,00	114.015.000,00	6.142.560,00	6.138.876,00	6.138.876,00
Totale					59.931.113,00	59.087.521,00	59.931.113,00	59.931.113,00	59.931.113,00
Totale					66.361.113,00	266.407.081,00	266.407.081,00	267.246.989,00	267.246.989,00
Totale					8.100.000,00	8.037.376,00	8.037.376,00	9.498.151,00	9.498.151,00
Totale					8.100.000,00	437.350,00	8.474.726,00	9.498.151,00	9.498.151,00
Totale					3.000.000,00	4.749.000,00	6.639.965,00	4.749.000,00	4.749.000,00
Totale					3.000.000,00	3.785.650,00	4.277.922,00	6.450.336,00	6.450.336,00
Totale					3.000.000,00	11.388.965,00	11.388.965,00	11.199.356,00	11.199.356,00
Totale					2.500.000,00	367.000,00	3.584.142,00	367.000,00	367.000,00
Totale					1.285.650,00	2.966.946,00	3.26.780,00	2.966.946,00	2.966.946,00
Totale					3.785.650,00	4.277.922,00	4.277.922,00	3.535.788,00	3.535.788,00
Totale					340.000,00	340.000,00	340.000,00	340.000,00	340.000,00
Totale					2.300.000,00	1.995.777,00	2.766.330,00	2.548.954,00	2.548.954,00
Totale					2.300.000,00	2.766.330,00	2.766.330,00	2.548.954,00	2.548.954,00
Totale					34.100.000,00	32.315.253,00	32.315.253,00	31.952.563,00	31.952.563,00

5	03	05	01	01	Manutenzioni e riparazione agli automezzi	500.000,00	853.054,00	632.915,00
					Totale	500.000,00	853.054,00	632.915,00
5	03	06	01	01	Altre manutenzioni e riparazioni			
5	03	06	01	01	Altre manutenzioni e riparazioni	400.000,00	54.578,00	103.539,00
					Totale	400.000,00	54.578,00	103.539,00
5	03	07	01	01	Manutenzioni e riparazioni da Asp-AO, IRCCS, AOU della Regione			
5	03	07	01	01	Manutenzioni e riparazioni da Asp-AO, IRCCS, AOU della Regione	400.000,00	54.578,00	103.539,00
					Totale	400.000,00	54.578,00	103.539,00
5	04	01	01	01	Altri passivi			
5	04	01	01	01	Altri passivi	3.000.000,00	3.205.833,00	3.243.494,00
					Totale	3.000.000,00	3.205.833,00	3.243.494,00
5	04	02	01	01	Canoni di noleggio - area sanitaria			
5	04	02	01	01	Canoni di noleggio - area sanitaria	5.500.000,00	2.974.708,00	3.047.784,00
					Totale	5.500.000,00	2.974.708,00	3.047.784,00
5	04	03	01	01	Canoni di leasing - area sanitaria			
5	04	03	01	01	Canoni di leasing - area sanitaria	500.000,00	303.042,00	520.567,00
					Totale	500.000,00	303.042,00	520.567,00
5	04	03	02	01	Canoni di leasing - area non sanitaria			
5	04	03	02	01	Canoni di leasing - area non sanitaria	1.000.000,00	628.090,00	233.777,00
					Totale	1.000.000,00	628.090,00	233.777,00
5	04	04	01	01	Locazioni e noleggi da Asp-AO, IRCCS, AOU della Regione			
5	04	04	01	01	Locazioni e noleggi da Asp-AO, IRCCS, AOU della Regione	100.000,00	18.300,00	18.150,00
					Totale	100.000,00	18.300,00	18.150,00
5	04	04	01	01	Locazioni e noleggi da Asp-AO, IRCCS, AOU della Regione	1.100.000,00	646.390,00	251.927,00
					Totale	1.100.000,00	646.390,00	251.927,00
5	05	01	01	01	Costo del personale dirigente medico			
5	05	01	01	01	Costo del personale dirigente medico	65.000.000,00	62.020.835,00	64.986.794,00
					Totale	65.000.000,00	62.020.835,00	64.986.794,00
5	05	01	01	02	Ributazione tabellare - tempo determinato			
5	05	01	01	02	Ributazione tabellare - tempo determinato	4.000.000,00	5.372.439,00	4.886.664,00
					Totale	4.000.000,00	5.372.439,00	4.886.664,00
5	05	01	01	04	Ributazione di posizione - tempo indeterminato			
5	05	01	01	04	Ributazione di posizione - tempo indeterminato	20.700.000,00	20.019.752,00	18.418.989,00
					Totale	20.700.000,00	20.019.752,00	18.418.989,00
5	05	01	01	06	Ributazione di posizione - altro			
5	05	01	01	06	Ributazione di posizione - altro	1.300.000,00	935.221,00	1.385.011,00
					Totale	1.300.000,00	935.221,00	1.385.011,00
5	05	01	01	07	Indennità da particolari condizioni di lavoro - tempo indeterminato			
5	05	01	01	07	Indennità da particolari condizioni di lavoro - tempo indeterminato	900.000,00	1.032.578,00	1.078.197,00
					Totale	900.000,00	1.032.578,00	1.078.197,00
5	05	01	01	08	Indennità notturna e festiva - tempo indeterminato			
5	05	01	01	08	Indennità notturna e festiva - tempo indeterminato	900.000,00	397.299,00	1.023.259,00
					Totale	900.000,00	397.299,00	1.023.259,00
5	05	01	01	07	Indennità di reperibilità - tempo indeterminato			
5	05	01	01	07	Indennità di reperibilità - tempo indeterminato	1.200.000,00	1.059.033,00	971.021,00
					Totale	1.200.000,00	1.059.033,00	971.021,00
5	05	01	01	07	Indennità RX - tempo indeterminato			
5	05	01	01	07	Indennità RX - tempo indeterminato	30.000,00	477.600,00	125.913,00
					Totale	30.000,00	477.600,00	125.913,00
5	05	01	01	08	Polizia Giudiziaria - tempo indeterminato			
5	05	01	01	08	Polizia Giudiziaria - tempo indeterminato	20.000,00	58.314,00	73.601,00
					Totale	20.000,00	58.314,00	73.601,00
5	05	01	01	08	Indennità da particolari condizioni di lavoro - tempo determinato			
5	05	01	01	08	Indennità da particolari condizioni di lavoro - tempo determinato	100.000,00	173.122,00	81.067,00
					Totale	100.000,00	173.122,00	81.067,00
5	05	01	01	08	Indennità di reperibilità - tempo determinato			
5	05	01	01	08	Indennità di reperibilità - tempo determinato	100.000,00	82.235,00	76.936,00
					Totale	100.000,00	82.235,00	76.936,00
5	05	01	01	08	Indennità Guardia Notturna - tempo determinato			
5	05	01	01	08	Indennità Guardia Notturna - tempo determinato	10.000,00	102.700,00	73.008,00
					Totale	10.000,00	102.700,00	73.008,00
5	05	01	01	08	Indennità RX - tempo determinato			
5	05	01	01	08	Indennità RX - tempo determinato	10.000,00	9.606,00	9.465,00
					Totale	10.000,00	9.606,00	9.465,00
5	05	01	01	09	Indennità da particolari condizioni di lavoro - altro			
5	05	01	01	09	Indennità da particolari condizioni di lavoro - altro	10.000,00	2.892,00	-
					Totale	10.000,00	2.892,00	-
5	05	01	01	09	Straordinario - altro			
5	05	01	01	09	Straordinario - altro	-	-	-
					Totale	-	-	-
5	05	01	01	09	Indennità notturna e festiva - altro			
5	05	01	01	09	Indennità notturna e festiva - altro	-	-	-
					Totale	-	-	-
5	05	01	01	09	Indennità di reperibilità - altro			
5	05	01	01	09	Indennità di reperibilità - altro	-	-	-
					Totale	-	-	-
5	05	01	01	09	Indennità Guardia Notturna - altro			
5	05	01	01	09	Indennità Guardia Notturna - altro	-	-	-
					Totale	-	-	-

Bilancio d'esercizio Anno 2014

5	05	02	01	07	06	Indennità previste art. 49-50-51/DPR 384/90 - tempo indeterminato	1.900.000,00	1.667.410,00	1.932.858,00
5	05	02	01	07	07	Indennità ADI art. 26 - tempo indeterminato	-	95.504,00	-
5	05	02	01	07	08	Indennità SERT art. 27 - tempo indeterminato	-	25.795,00	-
5	05	02	01	08	01	Compensi per lavoro straordinario e remunerazione di particolari condizioni di disagio, pericolo o danno - tempo determinato	-	-	-
5	05	02	01	08	02	Strordinario - tempo determinato	100.000,00	250.526,00	152.266,00
5	05	02	01	08	03	Indennità notturna e festiva - tempo determinato	100.000,00	133.312,00	102.123,00
5	05	02	01	08	04	Indennità di reperibilità - tempo determinato	50.000,00	64.435,00	72.066,00
5	05	02	01	08	05	Indennità RX - tempo determinato	-	516,00	-
5	05	02	01	08	06	Polizia Giudiziaria - tempo determinato	-	-	-
5	05	02	01	08	07	Indennità previste art. 49-50-51/DPR 384/90 - tempo determinato	200.000,00	143.636,00	130.535,00
5	05	02	01	08	08	Indennità ADI art. 26 - tempo determinato	-	8.039,00	-
5	05	02	01	08	08	Indennità SERT art. 27 - tempo determinato	-	6.615,00	-
5	05	02	01	09	01	Compensi per lavoro straordinario e remunerazione di particolari condizioni di disagio, pericolo o danno - altro	-	-	-
5	05	02	01	09	01	Strordinario - altro	-	-	-
5	05	02	01	09	02	Indennità notturna e festiva - altro	-	-	-
5	05	02	01	09	03	Indennità di reperibilità - altro	-	-	-
5	05	02	01	09	04	Indennità RX - altro	-	-	-
5	05	02	01	09	05	Polizia Giudiziaria - altro	-	-	-
5	05	02	01	09	06	Indennità previste art. 49-50-51/DPR 384/90 - altro	-	-	-
5	05	02	01	09	07	Indennità ADI art. 26 - altro	-	-	-
5	05	02	01	09	08	Indennità SERT art. 27 - altro	-	-	-
5	05	02	01	10	01	Produttività collettiva per il miglioramento dei servizi e il premio della qualità delle prestazioni individuali - tempo indeterminato	-	-	-
5	05	02	01	10	01	Produttività collettiva per il miglioramento dei servizi e il premio della qualità delle prestazioni individuali - tempo indeterminato	1.100.000,00	796.346,00	2.946.030,00
5	05	02	01	10	02	Produttività collettiva - tempo indeterminato	-	-	-
5	05	02	01	10	03	Produttività collettiva per il miglioramento dei servizi e il premio della qualità delle prestazioni individuali - tempo determinato	-	-	-
5	05	02	01	11	01	Produttività collettiva - tempo determinato	-	-	-
5	05	02	01	11	02	Produttività collettiva per il miglioramento dei servizi e il premio della qualità delle prestazioni individuali - tempo determinato	100.000,00	260.000,00	198.937,00
5	05	02	01	11	03	Produttività collettiva - tempo determinato	-	-	-
5	05	02	01	12	01	Produttività collettiva per il miglioramento dei servizi e il premio della qualità delle prestazioni individuali - altro	-	-	-
5	05	02	01	12	02	Produttività collettiva - tempo altro	-	-	-
5	05	02	01	12	03	Produttività Individuale - Progetti Obiettivi - tempo altro	-	-	-
5	05	02	01	13	01	Indennità di risultato - tempo altro	-	-	-
5	05	02	01	13	02	Oneri sociali - tempo indeterminato	-	-	-
5	05	02	01	13	02	Oneri sociali competenze fisse - tempo indeterminato	17.000.000,00	16.795.154,00	16.890.789,00
5	05	02	01	14	01	Oneri sociali competenze accessorie - tempo indeterminato	1.960.000,00	2.155.078,00	2.706.211,00
5	05	02	01	14	02	Oneri sociali - tempo determinato	-	-	-
5	05	02	01	14	01	Oneri sociali competenze fisse - tempo determinato	1.279.461,00	1.294.610,00	1.140.732,00
5	05	02	01	14	02	Oneri sociali competenze accessorie - tempo determinato	150.000,00	269.578,00	182.764,00
5	05	02	01	15	01	Oneri sociali - altro	-	-	-
5	05	02	01	15	02	Oneri sociali competenze fisse - altro	-	-	-
5	05	02	01	16	01	Oneri sociali competenze accessorie - altro	-	-	-
5	05	02	01	16	02	Accantonamento TFR - tempo indeterminato	-	-	-
5	05	02	01	17	-	Accantonamento TFR - tempo determinato	-	-	-
5	05	02	01	18	-	Accantonamento TFR - altro	-	-	-
5	05	02	01	19	-	Altri costi del personale - tempo indeterminato	-	-	-
5	05	02	01	19	01	Assistenza Domiciliare Integrata (A.D.I.) - tempo indeterminato	2.000.000,00	1.652.451,00	-
5	05	02	01	19	02	Ferie non godute - tempo indeterminato	35.000,00	13.260,00	-
5	05	02	01	19	03	Prestazioni casa circondariale - tempo indeterminato	415.000,00	370.074,00	-
5	05	02	01	19	04	Indennità di missione - tempo indeterminato	400.000,00	399.870,00	423.568,00
5	05	02	01	19	05	Altri costi del personale - tempo indeterminato	350.000,00	527.539,00	3.324.024,00
5	05	02	01	20	-	Altri costi del personale - tempo determinato	-	-	-
5	05	02	01	20	01	Assistenza Domiciliare Integrata (A.D.I.) - tempo determinato	200.000,00	235.899,00	-
5	05	02	01	20	02	Ferie non godute - tempo determinato	5.000,00	-	-
5	05	02	01	20	03	Prestazioni casa circondariale - tempo determinato	50.000,00	62.323,00	-
5	05	02	01	20	04	Indennità di missione - tempo determinato	50.000,00	59.111,00	28.604,00
5	05	02	01	20	05	Altri costi del personale - tempo determinato	50.000,00	-	224.449,00
5	05	02	01	21	-	Altri costi del personale - altro	-	-	-
5	05	02	01	21	01	Assistenza Domiciliare Integrata (A.D.I.) - altro	-	-	-
5	05	02	01	21	02	Ferie non godute - altro	-	-	-
5	05	02	01	21	03	Prestazioni casa circondariale - altro	-	-	-
5	05	02	01	21	04	Indennità di missione - altro	-	-	-
5	05	02	01	21	05	Altri costi del personale - altro	-	-	-
						Totale	99.294.461,00	98.696.948,00	101.989.177,00

5	07	02	01	08	05	Polizia Giudiziaria - altro						
5	07	02	01	09	06	Indennità previste art. 49-50-51/ DPR 384/90 - altro						
5	07	02	01	09	07	Indennità ADI art. 26 - altro						
5	07	02	01	09	08	Indennità SERT art. 27 - altro						
5	07	02	01	10	10	Produttività collettiva per il miglioramento dei servizi e il premio della qualità delle prestazioni individuali - tempo indeterminato						
5	07	02	01	10	01	Produttività collettiva - tempo indeterminato						
5	07	02	01	10	02	Produttività individuale - Progetti Obiettivi - tempo indeterminato						
5	07	02	01	10	03	Indennità di risultato - tempo indeterminato						
5	07	02	01	11	11	Produttività collettiva per il miglioramento dei servizi e il premio della qualità delle prestazioni individuali - tempo determinato						
5	07	02	01	11	01	Produttività collettiva - tempo determinato						
5	07	02	01	11	02	Produttività individuale - Progetti Obiettivi - tempo determinato						
5	07	02	01	11	03	Indennità di risultato - tempo determinato						
5	07	02	01	12	01	Produttività collettiva per il miglioramento dei servizi e il premio della qualità delle prestazioni individuali - altro						
5	07	02	01	12	02	Produttività collettiva - tempo altro						
5	07	02	01	12	03	Produttività individuale - Progetti Obiettivi - tempo altro						
5	07	02	01	13	01	Oneri sociali - tempo indeterminato						
5	07	02	01	13	01	Oneri sociali competenze fisse - tempo indeterminato						
5	07	02	01	13	02	Oneri sociali competenze accessorie - tempo indeterminato						
5	07	02	01	14	01	Oneri sociali - tempo determinato						
5	07	02	01	14	01	Oneri sociali competenze fisse - tempo determinato						
5	07	02	01	14	02	Oneri sociali competenze accessorie - tempo determinato						
5	07	02	01	15	01	Oneri sociali - altro						
5	07	02	01	15	01	Oneri sociali competenze fisse - altro						
5	07	02	01	15	02	Oneri sociali competenze accessorie - altro						
5	07	02	01	16	01	Accantonamento TFR - tempo indeterminato						
5	07	02	01	17	01	Accantonamento TFR - tempo determinato						
5	07	02	01	18	01	Accantonamento TFR - altro						
5	07	02	01	19	01	Altri costi del personale - tempo indeterminato						
5	07	02	01	19	02	Assistenza Domiciliare Integrata (A.D.I.) - tempo indeterminato						
5	07	02	01	19	03	Ferie non godute - tempo indeterminato						
5	07	02	01	19	04	Prestazioni casa circondariale - tempo indeterminato						
5	07	02	01	19	05	Indennità di missione - tempo indeterminato						
5	07	02	01	20	01	Altri costi del personale - tempo determinato						
5	07	02	01	20	01	Assistenza Domiciliare Integrata (A.D.I.) - tempo determinato						
5	07	02	01	20	02	Ferie non godute - tempo determinato						
5	07	02	01	20	03	Prestazioni casa circondariale - tempo determinato						
5	07	02	01	20	04	Indennità di missione - tempo determinato						
5	07	02	01	20	05	Altri costi del personale - tempo determinato						
5	07	02	01	21	01	Altri costi del personale - altro						
5	07	02	01	21	01	Assistenza Domiciliare Integrata (A.D.I.) - altro						
5	07	02	01	21	02	Ferie non godute - altro						
5	07	02	01	21	03	Prestazioni casa circondariale - altro						
5	07	02	01	21	04	Indennità di missione - altro						
5	07	02	01	21	05	Altri costi del personale - altro						
Totale										37.320.000,00	37.508.981,00	38.652.455,00
COSTI DEL PERSONALE DIRIGENTE RUOLO AMMINISTRATIVO												
5	08	01	01	01	01	Costo del personale dirigente ruolo amministrativo						
5	08	01	01	01	01	Retribuzione tabellare - tempo indeterminato						
5	08	01	01	02	02	Retribuzione tabellare - tempo determinato						
5	08	01	01	03	03	Retribuzione tabellare - altro						
5	08	01	01	04	04	Retribuzione di posizione - tempo indeterminato						
5	08	01	01	05	05	Retribuzione di posizione - tempo determinato						
5	08	01	01	06	06	Retribuzione di posizione - altro						
5	08	01	01	07	01	Indennità di partecipazione condizioni di lavoro - tempo indeterminato						
5	08	01	01	07	01	Straordinario - tempo indeterminato						
5	08	01	01	07	02	Indennità notturna e festiva - tempo indeterminato						
5	08	01	01	07	03	Indennità di reperibilità - tempo indeterminato						
5	08	01	01	07	04	Indennità Guardia Notturna - tempo indeterminato						
5	08	01	01	07	05	Indennità RX - tempo indeterminato						

Bilancio d'esercizio Anno 2014

5	08	02	01	06	dell'indennità professionale specifica - altro				
5	08	02	01	07	Compensi per lavoro straordinario e remunerazione di particolari condizioni di disagio, pericolo o danno - tempo indeterminato				
5	08	02	01	07	Straordinario - tempo indeterminato				
5	08	02	01	07	Indennità notturna e festiva - tempo indeterminato	481.552,00			573.047,00
5	08	02	01	07	Indennità di reperibilità - tempo indeterminato	25.000,00			28.085,00
5	08	02	01	07	Indennità RX - tempo indeterminato	10.000,00			12.541,00
5	08	02	01	07	Polizia Giudiziaria - tempo indeterminato				
5	08	02	01	07	Indennità previste art. 49-50-51/DPR 384/90 - tempo indeterminato	723,00			
5	08	02	01	07	Indennità ADI art. 26 - tempo indeterminato	12.211,00			17.573,00
5	08	02	01	07	Indennità SERT art. 27 - tempo indeterminato				
5	08	02	01	08	Compensi per lavoro straordinario e remunerazione di particolari condizioni di disagio, pericolo o danno - tempo determinato				
5	08	02	01	08	Straordinario - tempo determinato				
5	08	02	01	08	Indennità notturna e festiva - tempo determinato	50.000,00			8.182,00
5	08	02	01	08	Indennità di reperibilità - tempo determinato	5.000,00			398,00
5	08	02	01	08	Indennità RX - tempo determinato	5.000,00			
5	08	02	01	08	Polizia Giudiziaria - tempo determinato				
5	08	02	01	08	Indennità previste art. 49-50-51/DPR 384/90 - tempo determinato				
5	08	02	01	08	Indennità ADI art. 26 - tempo determinato				
5	08	02	01	08	Indennità SERT art. 27 - tempo determinato				
5	08	02	01	08	Compensi per lavoro straordinario e remunerazione di particolari condizioni di disagio, pericolo o danno - altro				
5	08	02	01	09	Straordinario - altro				
5	08	02	01	09	Indennità notturna e festiva - altro				
5	08	02	01	09	Indennità di reperibilità - altro				
5	08	02	01	09	Indennità RX - altro				
5	08	02	01	09	Polizia Giudiziaria - altro				
5	08	02	01	09	Indennità previste art. 49-50-51/DPR 384/90 - altro				
5	08	02	01	09	Indennità ADI art. 26 - altro				
5	08	02	01	09	Indennità SERT art. 27 - altro				
5	08	02	01	10	Produttività collettiva per il miglioramento dei servizi e il premio della qualità delle prestazioni individuali - tempo indeterminato				
5	08	02	01	10	Produttività collettiva - tempo indeterminato				
5	08	02	01	10	Produttività individuale - Progetti Obiettivi - tempo indeterminato	270.000,00		343.817,00	690.701,00
5	08	02	01	10	Indennità di risultato - tempo indeterminato				
5	08	02	01	11	Produttività collettiva per il miglioramento dei servizi e il premio della qualità delle prestazioni individuali - tempo determinato				
5	08	02	01	11	Produttività collettiva - tempo determinato				
5	08	02	01	11	Produttività individuale - Progetti Obiettivi - tempo determinato	30.000,00		4.284,00	9.839,00
5	08	02	01	11	Indennità di risultato - tempo determinato				
5	08	02	01	11	Produttività collettiva per il miglioramento dei servizi e il premio della qualità delle prestazioni individuali - altro				
5	08	02	01	11	Produttività collettiva - tempo altro				
5	08	02	01	11	Produttività individuale - Progetti Obiettivi - tempo altro				
5	08	02	01	11	Indennità di risultato - tempo altro				
5	08	02	01	12	Produttività collettiva per il miglioramento dei servizi e il premio della qualità delle prestazioni individuali - tempo determinato				
5	08	02	01	12	Produttività collettiva - tempo determinato				
5	08	02	01	12	Produttività individuale - Progetti Obiettivi - tempo determinato	4.000.000,00		4.318.094,00	4.360.403,00
5	08	02	01	12	Indennità di risultato - tempo determinato	250.000,00		278.694,00	342.108,00
5	08	02	01	12	Produttività collettiva per il miglioramento dei servizi e il premio della qualità delle prestazioni individuali - tempo determinato				
5	08	02	01	12	Produttività collettiva - tempo determinato	500.000,00		64.129,00	62.122,00
5	08	02	01	12	Produttività individuale - Progetti Obiettivi - tempo determinato	34.500,00		7.274,00	4.872,00
5	08	02	01	12	Indennità di risultato - tempo determinato				
5	08	02	01	13	Oneri sociali - tempo indeterminato				
5	08	02	01	13	Oneri sociali competenze fisse - tempo indeterminato				
5	08	02	01	13	Oneri sociali competenze accessorie - tempo indeterminato				
5	08	02	01	13	Oneri sociali - tempo determinato				
5	08	02	01	14	Oneri sociali competenze fisse - tempo determinato				
5	08	02	01	14	Oneri sociali competenze accessorie - tempo determinato				
5	08	02	01	14	Oneri sociali - tempo determinato				
5	08	02	01	15	Oneri sociali - altro				
5	08	02	01	15	Oneri sociali competenze fisse - altro				
5	08	02	01	15	Oneri sociali competenze accessorie - altro				
5	08	02	01	16	Accantonamento TFR - tempo indeterminato				
5	08	02	01	17	Accantonamento TFR - tempo determinato				
5	08	02	01	17	Accantonamento TFR - altro				
5	08	02	01	19	Altri costi del personale - tempo indeterminato				
5	08	02	01	19	Assistenza Domiciliare Integrata (A.D.I.) - tempo indeterminato				
5	08	02	01	19	Ferie non godute - tempo indeterminato				
5	08	02	01	19	Prestazioni casa circondariale - tempo indeterminato				
5	08	02	01	19	Indennità di missione - tempo indeterminato				
5	08	02	01	19	Altri costi del personale - tempo indeterminato	6.784,00			
5	08	02	01	20	Altri costi del personale - tempo determinato				
5	08	02	01	20	Assistenza Domiciliare Integrata (A.D.I.) - tempo determinato	180.000,00		263.420,00	235.611,00
5	08	02	01	20	Ferie non godute - tempo determinato	90.000,00		217.874,00	140.845,00
5	08	02	01	20	Prestazioni casa circondariale - tempo determinato				
5	08	02	01	20	Indennità di missione - tempo determinato				
5	08	02	01	20	Altri costi del personale - tempo determinato				
5	08	02	01	20	Altri costi del personale - tempo determinato	20.000,00		19.433,00	3.356,00
5	08	02	01	21	Altri costi del personale - altro	26.000,00			2.003,00

		Totale	2.485.460,00	17.315.593,00	7.930.689,00
5	14	02	01	Rimborzi non sanitari iniziati	
5	14	02	01	Prodotti alimentari	22.044,00
5	14	02	01	Materiali di guardaroba; di pulizia, e di convivenza in genere	50.503,00
5	14	02	01	Combustibili, carburanti e lubrificanti	124.536,00
5	14	02	01	Supporti informatici e cancelleria	394.856,00
5	14	02	01	Materiali per la manutenzione	128.007,00
5	14	02	01	Altri beni non sanitari	65.847,00
				Totale	920.555,00
5	15	01	01	Accantonamenti per cause civili ed oneri processuali	
5	15	01	01	Accantonamenti per cause civili ed oneri processuali	
5	15	01	02	Accantonamenti per contenzioso personale dipendente	500.000,00
5	15	01	02	Accantonamenti per contenzioso personale dipendente	
5	15	01	03	Accantonamenti per rischi connessi all'acquisto di prestazioni sanitarie da privato	500.000,00
5	15	01	03	Accantonamenti per rischi connessi all'acquisto di prestazioni sanitarie da privato	
5	15	01	04	Accantonamenti per copertura diretta dei rischi (autos assicurazione)	
5	15	01	04	Accantonamenti per copertura diretta dei rischi (autos assicurazione)	
5	15	01	05	Altri accantonamenti per rischi	500.000,00
5	15	01	05	Altri accantonamenti per rischi	
				Totale	2.000.000,00
5	15	02	01	Accantonamenti per premio di operosità (SUMA)	1.500.000,00
5	15	02	01	Accantonamenti per premio di operosità (SUMA)	
				Totale	1.500.000,00
5	15	03	01	Accantonamenti per quote inutilizzate di contributi da Regione e Prov. Aut. per quota F.S. vincolato	
5	15	03	01	Accantonamenti per quote inutilizzate contributi da Regione per quota rinnovo convenzioni L. 133/08	1.018.000,00
5	15	03	01	Accantonamenti per quote inutilizzate contributi da Regione per quota emersione extracomunitari L. 102/09	1.000.000,00
5	15	03	01	Accantonamenti per quote inutilizzate contributi da Regione per quota medicina Penitenziaria Divo 230/99	
5	15	03	01	Accantonamenti per quote inutilizzate contributi da Regione per quota hanseniani L. 31/86	78.163,00
5	15	03	01	Accantonamenti per quote inutilizzate contributi da Regione per quota Fibrosi Cistica L. 362/88	
5	15	03	01	Accantonamenti per quote inutilizzate contributi da Regione per quota Extracomunitari irregolari L. 40/88	
5	15	03	01	Accantonamenti per quote inutilizzate contributi da Regione per quota Fondo esclusivita L. 488/99	
5	15	03	01	Accantonamenti per quote inutilizzate contributi da Regione per quota Veterinaria L. 218/88	
5	15	03	01	Accantonamenti per quote inutilizzate contributi da Regione per quota Aids L. 135/80	
5	15	03	01	Accantonamenti per quote inutilizzate contributi da Regione per quota Mutui pre-riforma	
5	15	03	01	Accantonamenti per quote inutilizzate contributi da Regione per quota Progetti di PSN L. 682/96	
5	15	03	01	Accantonamenti per quote inutilizzate contributi da Regione per quota Borse studio specializzandi	
5	15	03	01	Accantonamenti per quote inutilizzate contributi da Regione per altro	7.000.000,00
5	15	03	02	Accantonamenti per quote inutilizzate di contributi da soggetti pubblici (extra fondo) vincolati	1.999.737,00
5	15	03	02	Accantonamenti per quote inutilizzate di contributi da soggetti pubblici (extra fondo) vincolati	
5	15	03	03	Accantonamenti per quote inutilizzate di contributi da soggetti pubblici per ricerca	
5	15	03	03	Accantonamenti per quote inutilizzate di contributi da soggetti pubblici per ricerca	
5	15	03	04	Accantonamenti per quote inutilizzate contributi vincolati da privati	
5	15	03	04	Accantonamenti per quote inutilizzate contributi vincolati da privati	
				Totale	2.077.900,00
5	15	04	01	Accantonamenti per interessi di mora	
5	15	04	01	Accantonamenti per interessi di mora	
5	15	04	02	Acc. Rinnovi convenzioni MMG/PLS/MCA ed altri	500.000,00
5	15	04	02	Acc. Rinnovi convenzioni Medio Sumai	800.000,00
5	15	04	04	Acc. Rinnovi contratti : diligenza medica	692.538,00
5	15	04	04	Acc. Rinnovi contratti : diligenza non medica	165.822,00
5	15	04	06	Acc. Rinnovi contratti : comparto	
5	15	04	07	Accantonamenti Fondo Imposte per contenziosi tributari	
5	15	04	07	Altri accantonamenti	276.607,00
				Totale	2.134.967,00
				Totale	1.561.505,00

6	01	01	INTERESSI PASSIVI SU TESORERIA						
6	01	01	Interessi attivi su tesoreria						
6	01	01	INTERESSI PASSIVI SU C/C TESORERIA						
6	01	01	Interessi passivi su c/c tesoreria						
6	01	02	INTERESSI PASSIVI SU C/C POSTALI E BANCARI						
6	01	02	Interessi passivi su c/c postali e bancari						
6	01	03	ALTRI INTERESSI PASSIVI						
6	01	03	Altri interessi passivi						
			Totale						13.214,00
6	02	01	PROVENTI DA PARTECIPAZIONI						
6	02	01	Proventi da partecipazioni						
6	02	02	PROVENTI FINANZIARI DA CREDITI ISCRITTI NELLE IMMOBILIZZAZIONI						
6	02	02	Proventi finanziari da crediti iscritti nelle immobilizzazioni						
6	02	03	PROVENTI FINANZIARI DA TITOLI ISCRITTI NELLE IMMOBILIZZAZIONI						
6	02	03	Proventi finanziari da titoli iscritti nelle immobilizzazioni						
6	02	04	ALTRI PROVENTI FINANZIARI DIVERSI DAI PRECEDENTI						
6	02	04	Altri proventi finanziari diversi dai precedenti						
6	02	05	UTILI SU CAMBI						
6	02	05	Utili su cambi						
			Totale						15.100,00
6	03	01	INTERESSI PASSIVI SU TESORERIA						
6	03	01	Interessi passivi su c/c tesoreria						
6	03	02	INTERESSI PASSIVI SU MUTUI						
6	03	02	Interessi passivi su mutui						
6	03	03	ALTRI INTERESSI PASSIVI						
6	03	03	Altri interessi passivi						
			Totale						2.139.681,00
6	04	01	ALTRI ONERI FINANZIARI						
6	04	01	Altri oneri finanziari						
6	04	02	PERDITE SU CAMBI						
6	04	02	Perdite su cambi						
			Totale						3.838.937,00
7	01	01	RIVALUTAZIONI						
7	01	01	Rivalutazioni						
7	02	01	SVALUTAZIONI						
7	02	01	Svalutazioni						
			Totale						5.978.618,00
8	01	01	Plusvalenze						
8	01	01	Plusvalenze						
			Totale						

