



SERVIZIO
SANITARIO
REGIONALE



AZIENDA SANITARIA PROVINCIALE

COSENZA



REGIONE CALABRIA

Dipartimento Tutela della Salute
e Politiche Sanitarie

Deliberazione del Direttore Generale n° 1730 del 31 OTT. 2018

Oggetto: Bilancio di esercizio anno 2017 - ADOZIONE

Il Direttore Generale Dott. Raffaele Mauro, nominato con D.P.G.R. n.6 del 12.01.2016, adotta la seguente deliberazione in merito all'argomento indicato in oggetto, assistito dal Direttore Sanitario Dott. Francesco Giudiceandrea e dal Direttore Amministrativo Dott. Luigi Bruno

STRUTTURA PROPONENTE U.O.C. Gestione Risorse Economiche e Finanziarie

Il Direttore U.O.C. Gestione Risorse Economiche e Finanziarie Dott.ssa Aurora De Ciancio propone al Direttore Generale l'adozione del presente atto del quale ha accertato la regolarità tecnico-procedurale.

IL RESPONSABILE DEL PROCEDIMENTO
Dr. Nicola Mastrotta

IL DIRETTORE
Dott.ssa Aurora De Ciancio

IL DIRETTORE DEL DIPARTIMENTO

Esprime parere favorevole all'adozione del presente provvedimento.

Il Direttore

IL RESPONSABILE DEL CONTO ECONOMICO N° _____

Esprime parere favorevole.

Timbro e Firma

IL DIRETTORE DELL'U.O.C. GESTIONE RISORSE ECONOMICHE E FINANZIARIE

Atteso che la spesa di € _____ scaturente dalla presente proposta è stata prenotata al conto n. _____ del bilancio economico preventivo _____ che presenta idonea copertura.

IL RESPONSABILE DEL PROCEDIMENTO

IL DIRETTORE U.O.C.

PREMESSO

- **Che** la Regione Calabria – Dipartimento Tutela della Salute e Politiche Sanitarie – con nota prot. 159797/SIAR del 08 maggio 2018 ha definito gli step procedurali per la predisposizione del Bilancio d’esercizio anno 2017 e dei Flussi Informativi – Modelli Economici Consuntivi 2017 per le Aziende del Servizio Sanitario Regionale;
- **Che**, per come indicato nella suddetta nota, preventivamente, sono stati trasmessi alla Regione Calabria – Dipartimento Tutela della Salute – Settore Economico, i modelli CE ed SP anno 2017 con i relativi prospetti integrativi, al fine di agevolare le operazioni di analisi, verifica e controllo dei dati da parte del suddetto Dipartimento;
- **Che** con nota prot. 182520 del 23 maggio 2018 la Regione Calabria – Dipartimento Tutela della Salute – Settore Economico ha convocato, in data 07 giugno 2018, l’ASP di Cosenza presso la Struttura Commissariale per la verifica delle risultanze contabili della documentazione trasmessa inerente i Modelli CE ed SP anno 2017;
- **Che** in data 07 giugno 2018 si è svolto l’incontro in cui è stata esaminata tutta la documentazione trasmessa relativa ai Modelli Economici Consuntivi Anno 2017;
- **Che** in fase di incontro l’Azienda è stata invitata a rivedere alcune voci di bilancio per come riportato nel relativo verbale;
- **Che** con mail il Dipartimento Tutela della Salute – Settore Economico ha inviato la seguente documentazione:
 - Crediti V/Regione al 31/12/2017 CO.GE.;
 - Crediti V/Regione al 31/12/2017 CO.FI.;
 - Tabella M consuntivo 2017;
 - Erogazioni anno 2017.
- **Che** l’Azienda, pertanto, ha dovuto precedere a riportare nel Bilancio di esercizio 2017 i dati definitivi comunicati da parte Dipartimento Tutela della Salute;
- **Che** con DCA 128 del 19 giugno 2018 è stato prorogato di sessanta giorni il termine del 30 aprile 2018 per l’adozione del bilancio d’esercizio 2017 delle Aziende del S.S.N. consentendo alle stesse l’adozione del bilancio di esercizio 2017 entro il 30 giugno 2018;
- **Che** non è stato possibile rispettare il termine previsto dal suddetto DCA in quanto solo in data 29 giugno 2018 la Regione Calabria ha comunicato i dati definitivi relativi alla Tabella M da riportare nel bilancio 2017 e che in data 03 luglio 2018, dopo una serie di confronti telefonici con i funzionari della Regione – Dipartimento Tutela della Salute per la riconciliazione di partite contabili, sono stati caricati sul Sistema Informativo NSIS i Modelli Economici Consuntivi 2017;
- **Che** successivamente sono stati predisposti gli altri componenti del Bilancio e precisamente Nota Integrativa, Rendiconto Finanziario e Relazione sulla Gestione;
- **Che** il Bilancio di esercizio deve rappresentare con chiarezza, in modo corretto e veritiero, la situazione economico – patrimoniale del periodo di riferimento;
- **Che** il Bilancio di esercizio è stato redatto secondo la vigente normativa nazionale, con particolare riferimento al D. Lgs. 118/2011, e secondo la normativa regionale, tra cui le direttive regionali, vigenti, in materia di contabilità economico – patrimoniale, i decreti commissariali che determinano un impatto sulla contabilità aziendale nonché tenuto conto delle disposizioni contenute nella nota regionale sopra citata;
- **Che** si è tenuto conto degli articoli 2426 e seguenti del Codice Civile, dei principi contabili nazionali redatti dal Consiglio Nazionale dei Dottori Commercialisti e Ragionieri, dei principi contabili internazionali IAS e IPSAS, nei limiti in cui questi interpretano ed integrano la normativa nazionale e regionale;

- **Che** con D.C.A. n° 60 del 22 febbraio 2018 sono state assegnate le risorse per garantire i LEA anno 2017 alle Aziende del Servizio Sanitario Regionale;
- **Che** il bilancio d'esercizio 2017 è stato redatto in conformità a quanto stabilito dal D. Lgs. 118/2011 e s.m.i. ed è costituito da:
 - a) **STATO PATRIMONIALE;**
 - b) **CONTO ECONOMICO;**
 - c) **RENDICONTO FINANZIARIO;**
 - d) **NOTA INTEGRATIVA;**
 ed è corredato dalla **RELAZIONE SULLA GESTIONE**
- **Che** lo Stato Patrimoniale, il Conto Economico, il Rendiconto Finanziario, la Nota Integrativa e la Relazione sulla Gestione sono stati predisposti secondo gli schemi previsti dal D. Lgs 118/2011 e s.m.i.; **Che** relativamente alla perdita di esercizio del Bilancio 2017 (in diminuzione rispetto alla perdita 2016) bisogna precisare quanto segue:
 - **Che** l'assegnazione complessiva all'ASP di Cosenza del Fondo Sanitario Regionale (indistinto e vincolato) è stata inferiore rispetto al 2016 di oltre **3 milioni di euro** (elemento esogeno ed indipendente dalle decisioni di gestione della Direzione Strategica);
 - **Che** la spesa per acquisto indifferibile di farmaci per garantire i LEA è aumentata di **oltre 8 milioni di euro** rispetto al 2016;
 - **Che** il DCA 109/2017 avente ad oggetto "Proposta di accordo transattivo sottoscritto in sede regionale con alcune strutture socio/sanitarie - per differenze di retta maturate ai sensi del decreto del Commissario ad acta per l'esecuzione del giudicato n. 454/2015 ha scaricato sul bilancio un elemento negativo di reddito pari a circa **2.7 milioni di euro** (elemento esogeno ed indipendente dalle decisioni di gestione della Direzione Strategica);
 - **Che** il risultato 2017 risulta ulteriormente gravato dal minor trasferimento di risorse per quota sociale destinate alle strutture accreditate ai sensi della L.R. 27/04/2015 n. 11 per circa **3 mln di euro** (elemento esogeno ed indipendente dalle decisioni di gestione della Direzione Strategica)
 - **Che** infine il dato finale del bilancio 2017 è stato, altresì, condizionato per oltre **12 milioni di euro** da una rettifica dei proventi relativi al recupero dei crediti derivanti da prestazioni specialistiche/farmaceutiche erogate in regime di esenzione e di prestazioni assicurate dai PP.SS. in codice bianco e verde a soggetti non esenti dal pagamento del relativo ticket sanitario.
- **Visto** il D. Lgs 118/2011 e s.m.i.;
- **Vista** la legge regionale 43/96;
- **Vista** la nota prot. 182520 del 23 maggio 2018 della Regione Calabria - Dipartimento Tutela della Salute e Politiche Sanitarie;

Tanto premesso

Su conforme proposta del Direttore U.O.C. Gestione Risorse Economiche e Finanziarie Dott.ssa Aurora De Ciancio formulata a seguito della istruttoria compiuta dalla struttura interessata che non ha rilevato vizi in ordine alla legittimità del presente atto, nonché della espressa dichiarazione di regolarità dell'atto resa dal dirigente preposto, che ha designato quale responsabile del procedimento amministrativo il Dott. Nicola Mastrota ai sensi e per gli effetti di cui alla legge 241/90;

IL DIRETTORE GENERALE

Acquisiti i pareri favorevoli del Direttore Amministrativo Dott. Luigi Bruno e del Direttore Sanitario Dott.

DELIBERA

- **di ratificare e confermare tutto quanto esposto in premessa che costituisce parte integrante e sostanziale del presente atto;**
- **di adottare il Bilancio di esercizio anno 2017 nelle seguenti risultanze contabili:**

STATO PATRIMONIALE					
ATTIVO			PASSIVO		
<i>Descrizione</i>	Anno 2017	Anno 2016	<i>Descrizione</i>	Anno 2017	Anno 2016
A) Immobilizzazioni	122.809.840	119.395.650	A) Patrimonio netto	25.509.082	27.637.584
B) Attivo Circolante	480.029.862	465.073.775	B) Fondi per Rischi ed Oneri	26.878.373	24.609.985
C) Ratei e Risconti Attivi	430.463	425.750	C) Trattamento Fine Rapporto	9.944.933	10.073.819
			D) Debiti	540.934.962	522.571.853
			E) Ratei e Risconti Passivi	2.815	1.934
Totale Attivo (A + B + C)	603.270.165	584.895.175	Totale Passivo (A + B+ C+D+E)	603.270.165	584.895.175
<i>Conti d'ordine</i>	<i>90.997</i>	<i>90.997</i>	<i>Conti d'ordine</i>	<i>90.997</i>	<i>90.997</i>

CONTO ECONOMICO		
<i>Descrizione</i>	2017	2016
A) Valore della produzione	1.275.322.000	1.264.628.950
B) Costi della produzione	1.307.643.021	1.274.743.866
Differenza tra valore e Costi della Produzione (A - B)	- 32.321.021	- 10.114.916
C) Proventi e Oneri Finanziari	- 16.620.411	- 11.137.001
D) Rettifiche di Valore di Attività Finanziarie	-	-
E) Proventi e Oneri Straordinari	28.361.506	1.315.418
Risultato Prima delle Imposte (A-B+C+D+E)	- 20.579.926	- 19.936.499
Y) Imposte e Tasse	19.394.988	20.277.132
Perdita di esercizio	- 39.974.914	- 40.213.631

di cui agli allegati che formano parte integrante della presente deliberazione e precisamente:

- a) STATO PATRIMONIALE**
- b) CONTO ECONOMICO**
- c) NOTA INTEGRATIVA**
- d) RENDICONTO FINANZIARIO**
- e) RELAZIONE SULLA GESTIONE anno 2017**

Di precisare che, in ordine alla perdita di esercizio del Bilancio 2017 (in diminuzione rispetto alla perdita 2016), hanno concorso i seguenti fattori:

- ✓ Una assegnazione complessiva all'ASP di Cosenza del Fondo Sanitario Regionale (indistinto e vincolato) inferiore di oltre **3 milioni di euro** rispetto al 2016 (elemento esogeno ed indipendente dalle decisioni di gestione della Direzione Strategica);
- ✓ Un aumento della spesa per acquisto indifferibile di farmaci per garantire i LEA di **oltre 8 milioni di euro** rispetto al 2016;
- ✓ Una sopravvenienza passiva pari a circa **2.7 milioni di euro** derivante dall'attuazione del DCA 109/2017 avente ad oggetto "Proposta di accordo transattivo sottoscritto in sede regionale con alcune strutture socio/sanitarie - per differenze di retta maturate ai sensi del decreto del Commissario ad acta per l'esecuzione del giudicato n. 454/2015 (elemento esogeno ed indipendente dalle decisioni di gestione della Direzione Strategica);
- ✓ Da un minor trasferimento di risorse per quota sociale destinate alle strutture accreditate ai sensi della L.R. 27/04/2015 n. 11 per circa **3 mln di euro** (elemento esogeno ed indipendente dalle decisioni di gestione della Direzione Strategica)

✓ Da un incremento del fondo svalutazione crediti pari a **12 milioni di euro** destinato a rettificare i proventi relativi al recupero dei crediti derivanti da prestazioni specialistiche/farmaceutiche erogate in regime di esenzione e di prestazioni assicurate dai PP.SS. in codice bianco e verde a soggetti non esenti dal pagamento del relativo ticket sanitario.


- di trasmettere, per gli adempimenti di competenza, copia del presente atto al Collegio Sindacale, al Commissario ad acta per il Piano di Rientro, alla Regione Calabria – Dipartimento Tutela della Salute, al Presidente della Conferenza dei Sindaci, alla Corte dei Conti ed all'Istituto Tesoriere BNL.


**Il Direttore Sanitario
Dott. Francesco Giudiceandrea**


**Il Direttore Amministrativo
Dott. Luigi Bruno**

**Il Direttore Generale
Dott. Raffaele Mauro**





RELATA DI PUBBLICAZIONE

Si certifica che la presente deliberazione è stata affissa all'Albo Pretorio di questa Azienda Sanitaria Provinciale di Cosenza il 6 NOV. 2018 e vi rimarrà per quindici giorni consecutivi ed è stata trasmessa, in pari data, al Collegio Sindacale.

Ufficio Gestione Delibere
Il Delegato
Vincenzo Bellitti



Per copia conforme all'originale per uso amministrativo

Trasmessa all'Assessorato alla Tutela della Salute ed Organizzazione Sanitaria il _____

Prot. n. _____ ESECUTIVA il _____



SERVIZIO
SANITARIO
REGIONALE



AZIENDA SANITARIA PROVINCIALE
COSENZA



REGIONE CALABRIA


Dipartimento Tutela della Salute
e Politiche Sanitarie


ALLEG. ALLA DELIBERA
N. 1730 del 31 OTT. 2018

BILANCIO DI ESERCIZIO ANNO 2017

Stato Patrimoniale


Il Direttore Generale
Dott. Raffaele Mauro


 AZIENDA SANITARIA PROVINCIALE DI COSENZA		STATO PATRIMONIALE ATTIVO		<i>Importi: Euro</i>	
SCHEMA DI BILANCIO <i>Decreto Interministeriale _____</i>		Anno 2017	Anno 2016	VARIAZIONE 2017/2016	
				<i>Importo</i>	<i>%</i>
A) IMMOBILIZZAZIONI					
I Immobilizzazioni immateriali		353.430	183.991	169.439	92,1%
1) Costi d'impianto e di ampliamento		-	-	-	-
2) Costi di ricerca e sviluppo		-	-	-	-
3) Diritti di brevetto e di utilizzazione delle opere dell'ingegno		-	-	-	-
4) Immobilizzazioni immateriali in corso e acconti		-	-	-	-
5) Altre immobilizzazioni immateriali		353.430	183.991	169.439	92,1%
II Immobilizzazioni materiali		122.456.410	119.211.659	3.244.751	2,7%
1) Terreni		379.395	379.395	-	0,0%
a) Terreni disponibili		379.395	379.395	-	0,0%
b) Terreni indisponibili		-	-	-	-
2) Fabbricati		81.669.959	80.665.703	1.004.256	1,2%
a) Fabbricati non strumentali (disponibili)		-	-	-	-
b) Fabbricati strumentali (indisponibili)		81.669.959	80.665.703	1.004.256	1,2%
3) Impianti e macchinari		2.710.031	850.869	1.859.162	218,5%
4) Attrezzature sanitarie e scientifiche		7.820.371	6.953.938	866.433	12,5%
5) Mobili e arredi		645.736	464.769	180.967	38,9%
6) Automezzi		493.079	1.010.526	-517.447	-51,2%
7) Oggetti d'arte		-	-	-	-
8) Altre immobilizzazioni materiali		437.044	585.664	-148.620	-25,4%
9) Immobilizzazioni materiali in corso e acconti		28.300.795	28.300.795	-	0,0%
		Entro 12 mesi	Oltre 12 mesi		
III Immobilizzazioni finanziarie (con separata indicazione, per ciascuna voce dei crediti, degli importi esigibili entro l'esercizio successivo)		-	-	-	-
1) Crediti finanziari		-	-	-	-
a) Crediti finanziari v/ Stato		-	-	-	-
b) Crediti finanziari v/ Regione		-	-	-	-
c) Crediti finanziari v/ partecipate		-	-	-	-
d) Crediti finanziari v/ altri		-	-	-	-
2) Titoli		-	-	-	-
a) Partecipazioni		-	-	-	-
b) Altri titoli		-	-	-	-
Totale A)		122.509.840	119.395.650	3.114.190	2,9%
B) ATTIVO CIRCOLANTE					
I Rimanenze		21.850.918	22.432.762	-581.844	-2,6%
1) Rimanenze beni sanitari		20.847.487	21.810.170	-962.683	-4,4%
2) Rimanenze beni non sanitari		1.003.431	622.592	380.839	61,2%
3) Acconti per acquisti beni sanitari		-	-	-	-
4) Acconti per acquisti beni non sanitari		-	-	-	-
		Entro 12 mesi	Oltre 12 mesi		
II Crediti (con separata indicazione, per ciascuna voce, degli importi esigibili oltre l'esercizio successivo)		290.587.616	-	290.587.616	272.583.114
1) Crediti v/ Stato		151.983	-	151.983	314.830
a) Crediti v/ Stato - parte corrente		-	-	-	-
1) Crediti v/ Stato per spesa corrente e acconti		-	-	-	-
2) Crediti v/ Stato - altro		-	-	-	-
b) Crediti v/ Stato - investimenti		-	-	-	61.930
c) Crediti v/ Stato - per ricerca		-	-	-	-61.930
1) Crediti v/ Ministero della Salute per ricerca corrente		-	-	-	-
2) Crediti v/ Ministero della Salute per ricerca finalizzata		-	-	-	-
3) Crediti v/ Stato per ricerca - altre Amministrazioni centrali		-	-	-	-
4) Crediti v/ Stato - investimenti per ricerca		-	-	-	-

 AZIENDA SANITARIA PROVINCIALE DI COSENZA		STATO PATRIMONIALE ATTIVO		Importi: Euro			
SCHEMA DI BILANCIO <i>Decreto Interministeriale</i>			Anno 2017	Anno 2016	VARIAZIONE 2017/2016		
						Importo	%
d) Crediti v/ prefetture	151.983		151.983	252.900	-100.917	-39,9%	
2) Crediti v/ Regione o Provincia Autonoma	226.945.972	-	226.945.972	230.663.808	-3.717.836	-1,6%	
a) Crediti v/ Regione o Provincia Autonoma - parte corrente	184.692.352	-	184.692.352	210.378.139	-25.685.787	-12,2%	
1) Crediti v/ Regione o Provincia Autonoma per spesa corrente	184.692.352	-	184.692.352	210.378.139	-25.685.787	-12,2%	
a) Crediti v/ Regione o Provincia Autonoma per finanziamento sanitario ordinario corrente	184.692.352	-	184.692.352	210.378.139	-25.685.787	-12,2%	
b) Crediti v/ Regione o Provincia Autonoma per finanziamento sanitario aggiuntivo corrente LEA	-	-	-	-	-	-	
c) Crediti v/ Regione o Provincia Autonoma per finanziamento sanitario aggiuntivo corrente extra LEA	-	-	-	-	-	-	
d) Crediti v/ Regione o Provincia Autonoma per spesa corrente - altro	-	-	-	-	-	-	
2) Crediti v/ Regione o Provincia Autonoma per ricerca	-	-	-	-	-	-	
b) Crediti v/ Regione o Provincia Autonoma - patrimonio netto	-42.253.620	-	-42.253.620	20.285.669	21.967.951	108,3%	
1) Crediti v/ Regione o Provincia Autonoma per finanziamento per investimenti	20.285.669	-	20.285.669	20.285.669	-	0,0%	
2) Crediti v/ Regione o Provincia Autonoma per incremento fondo di dotazione	-	-	-	-	-	-	
3) Crediti v/ Regione o Provincia Autonoma per ripiano perdite	21.967.951	-	21.967.951	-	21.967.951	-	
4) Crediti v/ Regione o Provincia Autonoma per ricostituzione risorse da investimenti esercizi precedenti	-	-	-	-	-	-	
3) Crediti v/ Comuni	175.404	-	175.404	196.967	-21.563	-10,9%	
4) Crediti v/ aziende sanitarie pubbliche e acconto quota FSR da distribuire	1.323.218	-	1.323.218	1.225.468	97.750	8,0%	
a) Crediti v/ aziende sanitarie pubbliche della Regione	1.141.182	-	1.141.182	1.041.266	99.916	9,6%	
b) Crediti v/ aziende sanitarie pubbliche fuori Regione	182.036	-	182.036	184.202	-2.166	-1,2%	
5) Crediti v/ società partecipate e/o enti dipendenti della Regione	-	-	-	-	-	-	
6) Crediti v/ Erario	4.735.686	-	4.735.686	4.845.518	-109.832	-2,3%	
7) Crediti v/ altri	57.255.353	-	57.255.353	35.336.523	21.918.830	62,0%	
III Attività finanziarie che non costituiscono immobilizzazioni			-	-	-	-	
1) Partecipazioni che non costituiscono immobilizzazioni			-	-	-	-	
2) Altri titoli che non costituiscono immobilizzazioni			-	-	-	-	
IV Disponibilità liquide			167.591.328	170.057.899	-2.466.571	-1,5%	
1) Cassa			195.792	178.753	17.039	9,5%	
2) Istituto Tesoriere			160.659.634	164.585.007	-3.925.373	-2,4%	
3) Tesoreria Unica			-	-	-	-	
4) Conto corrente postale			6.735.902	5.294.139	1.441.763	27,2%	
Totale B)			480.029.862	465.073.775	14.956.087	3,2%	
C) RATEI E RISCOINTI ATTIVI							
I Ratei attivi			-	-	-	-	
II Riscconti attivi			430.463	425.750	4.713	1,1%	
Totale C)			430.463	425.750	4.713	1,1%	
TOTALE ATTIVO (A+B+C)			603.270.165	584.895.125	18.374.990	3,1%	
D) CONTI D'ORDINE							
1) Canoni di leasing ancora da pagare			-	-	-	-	
2) Depositi cauzionali			90.997	90.997	-	0,0%	
3) Beni in comodato			-	-	-	-	
4) Altri conti d'ordine			-	-	-	-	
Totale D)			90.997	90.997	-	0,0%	



AZIENDA SANITARIA PROVINCIALE DI COSENZA		STATO PATRIMONIALE PASSIVO		Importi: Euro			
SCHEMA DI BILANCIO Decreto Interministeriale		Anno 2017	Anno 2018	VARIAZIONE 2017/2016			
				Importo	%		
A) PATRIMONIO NETTO							
I Fondo di dotazione		73.609.427	73.609.427	-	0,0%		
II Finanziamenti per investimenti		60.056.043	55.440.959	4.615.084	8,3%		
1) Finanziamenti per beni di prima dotazione		-	-	-	-		
2) Finanziamenti da Stato per investimenti		-	-	-	-		
a) Finanziamenti da Stato ex art. 20 Legge 67/88		-	-	-	-		
b) Finanziamenti da Stato per ricerca		-	-	-	-		
c) Finanziamenti da Stato - altro		-	-	-	-		
3) Finanziamenti da Regione per investimenti		31.173.553	32.987.552	-1.813.999	-5,5%		
4) Finanziamenti da altri soggetti pubblici per investimenti		-	-	-	-		
5) Finanziamenti per investimenti da rettifica contributi in conto esercizio		28.882.490	22.453.407	6.429.083	28,6%		
III Riserve da donazioni e lasciti vincolati ad investimenti		-	-	-	-		
IV Altre riserve		-	-	-	-		
V Contributi per ripiano perdite		15.774.434	898.817.855	-883.043.421	-98,2%		
VI Utili (perdite) portati a nuovo		-83.955.908	-960.017.026	876.061.118	-91,3%		
VII Utile (perdita) dell'esercizio		-39.974.914	-40.213.631	238.717	-0,6%		
Totale A)		25.509.082	27.637.584	-2.128.502	-7,7%		
B) FONDI PER RISCHI ED ONERI							
1) Fondi per imposte, anche differite		-	-	-	-		
2) Fondi per rischi		12.850.000	16.000.000	-3.150.000	-19,7%		
3) Fondi da distribuire		46.344	112.322	-65.978	-58,7%		
4) Quota inutilizzata contributi di parte corrente vincolati		465.380	450.000	15.380	3,4%		
5) Altri fondi oneri		13.516.649	8.047.663	5.468.986	68,0%		
Totale B)		26.878.373	24.609.985	2.268.388	9,2%		
C) TRATTAMENTO FINE RAPPORTO							
1) Premi operosità		9.944.933	10.073.819	-128.886	-1,3%		
2) TFR personale dipendente		-	-	-	-		
Totale C)		9.944.933	10.073.819	-128.886	-1,3%		
D) DEBITI (con separata indicazione, per ciascuna voce, degli importi esigibili oltre l'esercizio successivo)							
		Entro 12 mesi	Oltre 12 mesi				
1) Mutui passivi		-	-	-	-		
2) Debiti v/Stato		-	-	-	-		
3) Debiti v/Regione o Provincia Autonoma		8.995.424	-	8.995.424	5.093.325	3.902.099	76,6%
4) Debiti v/Comuni		1.546.745	-	1.546.745	1.465.501	81.244	5,5%
5) Debiti v/aziende sanitarie pubbliche		7.236.722	-	7.236.722	9.035.370	-1.798.648	-19,9%
a) Debiti v/aziende sanitarie pubbliche della Regione per spesa corrente e mobilità		-	-	-	-	-	-
b) Debiti v/aziende sanitarie pubbliche della Regione per finanziamento sanitario aggiuntivo corrente L.E.A		-	-	-	-	-	-
c) Debiti v/aziende sanitarie pubbliche della Regione per finanziamento sanitario aggiuntivo corrente extra L.E.A		-	-	-	-	-	-
d) Debiti v/aziende sanitarie pubbliche della Regione per altre prestazioni		5.348.904	-	5.348.904	8.010.472	-2.661.568	-33,2%
e) Debiti v/aziende sanitarie pubbliche della Regione per versamenti a patrimonio netto		-	-	-	-	-	-
f) Debiti v/aziende sanitarie pubbliche fuori Regione		1.887.818	-	1.887.818	1.024.898	862.920	84,2%
6) Debiti v/società partecipate e/o enti dipendenti della Regione		-	-	-	-	-	-
7) Debiti v/fornitori		372.368.963	-	372.368.963	422.477.414	-50.108.451	-11,9%
8) Debiti v/Istituto Tesoriere		60.227.950	-	60.227.950	-	60.227.950	-
9) Debiti tributari		10.221.866	-	10.221.866	11.577.923	-1.356.057	-11,7%
10) Debiti v/altri finanziatori		-	-	-	-	-	-
11) Debiti v/istituti previdenziali, assistenziali e sicurezza sociale		29.839.656	-	29.839.656	27.212.205	2.627.451	9,7%
12) Debiti v/altri		50.497.636	-	50.497.636	45.710.115	4.787.521	10,5%
Totale D)		540.934.962	540.934.962	522.571.833	18.363.109	3,5%	

 AZIENDA SANITARIA PROVINCIALE DI COSENZA		STATO PATRIMONIALE PASSIVO		<i>Importi: Euro</i>	
SCHEMA DI BILANCIO <i>Decreto Interministeriale _____</i>		Anno 2017	Anno 2016	VARIAZIONE 2017/2016	
				<i>Importo</i>	<i>%</i>
E) RATEI E RISCONTI PASSIVI					
1) Ratei passivi		2.815	1.934	881	45,6%
2) Risconti passivi		-	-	-	-
Totale E)		2.815	1.934	881	45,6%
TOTALE PASSIVO E PATRIMONIO NETTO (A+B+C+D+E)		603.270.165	584.895.175	18.374.990	3,1%
F) CONTI D'ORDINE					
1) Canoni di leasing ancora da pagare				-	-
2) Depositi cauzionali		90.997	90.997	-	0,0%
3) Beni in comodato				-	-
4) Altri conti d'ordine				-	-
Totale F)		90.997	90.997	-	0,0%





SERVIZIO
SANITARIO
REGIONALE



AZIENDA SANITARIA PROVINCIALE

COSENZA



REGIONE CALABRIA


Dipartimento Tutela della Salute
e Politiche Sanitarie

ALLEG. ALLA DELIBERA
N. 1730 del 31.10.2018


BILANCIO DI ESERCIZIO ANNO 2017

Conto Economico

Il Direttore Generale
Dott. Raffaele Mauro

 AZIENDA SANITARIA PROVINCIALE DI COSENZA		CONTO ECONOMICO		Importi: Euro	
SCHEMA DI BILANCIO Decreto Interministeriale _____		Anno 2017	Anno 2016	VARIAZIONE 2017/2016	
				Importo	%
A) VALORE DELLA PRODUZIONE					
1) Contributi in c/esercizio	1.194.641.710	1.190.053.872	4.587.838	0,4%	
a) Contributi in c/esercizio - da Regione o Provincia Autonoma per quota F.S. regionale	1.181.008.911	1.174.246.008	6.762.903	0,6%	
b) Contributi in c/esercizio - extra fondo	13.632.799	15.807.864	-2.175.065	-13,8%	
1) Contributi da Regione o Prov. Aut. (extra fondo) - rivalutati	6.779.674	6.363.952	415.722	6,5%	
2) Contributi da Regione o Prov. Aut. (extra fondo) - Risorse aggiuntive da bilancio a titolo di apertura LEA	-	-	-	-	
3) Contributi da Regione o Prov. Aut. (extra fondo) - Risorse aggiuntive da bilancio a titolo di apertura extra LEA	-	-	-	-	
4) Contributi da Regione o Prov. Aut. (extra fondo) - altro	6.853.125	9.443.912	-2.590.787	-27,4%	
5) Contributi da aziende sanitarie pubbliche (extra fondo)	-	-	-	-	
6) Contributi da altri soggetti pubblici	-	-	-	-	
c) Contributi in c/esercizio - per ricerca	-	-	-	-	
1) da Ministero della Salute per ricerca corrente	-	-	-	-	
2) da Ministero della Salute per ricerca finalizzata	-	-	-	-	
3) da Regione e altri soggetti pubblici	-	-	-	-	
4) da privati	-	-	-	-	
d) Contributi in c/esercizio - da privati	-	-	-	-	
2) Rettifica contributi c/esercizio per destinazione ad investimenti	-10.844.517	-11.967.615	1.123.098	-9,4%	
3) Utilizzo fondi per quote inutilizzate contributi vincolati di esercizi precedenti	65.978	2.509.056	-2.443.078	-97,4%	
4) Ricavi per prestazioni sanitarie e sociosanitarie a rilevanza sanitaria	13.632.260	10.991.889	2.640.371	24,0%	
a) Ricavi per prestazioni sanitarie e sociosanitarie - ad aziende sanitarie pubbliche	10.408.000	7.936.000	2.472.000	31,1%	
b) Ricavi per prestazioni sanitarie e sociosanitarie - intramoenia	1.267.774	1.362.732	-94.958	-7,0%	
c) Ricavi per prestazioni sanitarie e sociosanitarie - altro	1.956.486	1.693.157	263.329	15,6%	
5) Concorsi, recuperi e rimborsi	64.868.770	61.649.067	3.219.703	5,2%	
6) Compartecipazione alla spesa per prestazioni sanitarie (Ticket)	5.357.592	4.998.160	359.432	7,2%	
7) Quota contributi in c/capitale imputata nell'esercizio	6.800.869	5.990.975	809.894	13,5%	
8) Incrementi delle immobilizzazioni per lavori interni	-	-	-	-	
9) Altri ricavi e proventi	799.338	403.546	395.792	98,1%	
Totale A)	1.275.322.000	1.254.628.950	10.693.050	0,8%	
B) COSTI DELLA PRODUZIONE					
1) Acquisti di beni	220.546.799	212.120.040	8.426.759	4,0%	
a) Acquisti di beni sanitari	218.413.193	210.064.521	8.348.672	4,0%	
b) Acquisti di beni non sanitari	2.133.606	2.055.519	78.087	3,8%	
2) Acquisti di servizi sanitari	691.285.141	679.530.367	11.754.774	1,7%	
a) Acquisti di servizi sanitari - Medicina di base	92.613.423	92.779.349	-165.926	-0,2%	
b) Acquisti di servizi sanitari - Farmaceutica	111.247.677	113.833.374	-2.585.697	-2,3%	
c) Acquisti di servizi sanitari per assistenza specialistica ambulatoriale	75.507.556	71.193.928	4.313.628	6,1%	
d) Acquisti di servizi sanitari per assistenza riabilitativa	31.356.261	31.469.093	-112.832	-0,4%	
e) Acquisti di servizi sanitari per assistenza integrativa	14.228.913	14.134.613	94.300	0,7%	
f) Acquisti di servizi sanitari per assistenza protesica	21.463.829	20.762.704	701.125	3,4%	
g) Acquisti di servizi sanitari per assistenza ospedaliera	264.221.392	257.133.874	7.087.518	2,8%	
h) Acquisti prestazioni di psichiatria residenziale e semiresidenziale	10.303.253	9.068.957	1.234.296	13,6%	
i) Acquisti prestazioni di distribuzione farmaci File F	20.522.203	20.271.645	250.558	1,2%	
j) Acquisti prestazioni termali in convenzione	3.646.191	4.110.922	-464.731	-11,3%	
k) Acquisti prestazioni di trasporto sanitario	3.125.947	2.855.542	270.405	9,5%	
l) Acquisti prestazioni socio-sanitarie a rilevanza sanitaria	35.057.290	33.463.512	1.593.778	4,8%	
m) Compartecipazione al personale per att. Libero-prof. (intramoenia)	1.034.039	1.131.622	-97.583	-8,6%	
n) Rimborsi Assegni e contributi sanitari	1.409.758	1.565.886	-156.128	-10,0%	
o) Consulenze, collaborazioni, interinale, altre prestazioni di lavoro sanitarie e sociosanitarie	1.166.429	1.271.881	-105.452	-8,3%	
p) Altri servizi sanitari e sociosanitari a rilevanza sanitaria	4.380.980	4.483.465	-102.485	-2,3%	
q) Costi per differenziale Tariffe TUC	-	-	-	-	
3) Acquisti di servizi non sanitari	57.197.377	57.130.547	66.830	0,1%	
a) Servizi non sanitari	56.762.435	56.769.926	-7491	0,0%	



 AZIENDA SANITARIA PROVINCIALE DI COENZA		CONTO ECONOMICO		<i>Importi: Euro</i>	
SCHEMA DI BILANCIO <i>Decreto Interministeriale _____</i>		Anno 2017	Anno 2016	VARIAZIONE 2017/2016	
				Importo	%
b) Consulenze, collaborazioni, inecuale, altre prestazioni di lavoro non sanitarie		383.497	311.529	71.968	23,1%
c) Formazione		51.445	49.092	2.353	4,8%
4) Manutenzione e riparazione		11.006.255	10.597.838	408.417	3,9%
5) Godimento di beni di terzi		10.434.129	9.459.079	975.050	10,3%
6) Costi del personale		279.163.980	282.156.150	-2.992.170	-1,1%
a) Personale dirigente medico		115.305.121	117.563.037	-2.257.916	-1,9%
b) Personale dirigente ruolo sanitario non medico		11.187.230	11.735.870	-548.640	-4,7%
c) Personale comparto ruolo sanitario		94.793.971	94.174.641	619.330	0,7%
d) Personale dirigente altri ruoli		3.794.319	4.167.227	-372.908	-8,9%
e) Personale comparto altri ruoli		54.083.339	54.515.375	-432.036	-0,8%
7) Oneri diversi di gestione		3.133.849	3.017.647	116.202	3,9%
8) Ammortamenti		7.430.331	7.162.872	267.459	3,7%
a) Ammortamenti immobilizzazioni immateriali		73.670	37.389	36.281	97,0%
b) Ammortamenti dei fabbricati		3.302.547	3.161.682	140.865	4,5%
c) Ammortamenti delle altre immobilizzazioni materiali		4.054.114	3.963.801	90.313	2,3%
9) Svalutazione delle immobilizzazioni e dei crediti		12.004.000	-	12.004.000	-
10) Variazione delle rimanenze		581.844	-1.649.198	2.231.042	-135,3%
a) Variazione delle rimanenze sanitarie		962.683	-1.499.909	2.462.592	-164,2%
b) Variazione delle rimanenze non sanitarie		-380.839	-149.289	-231.550	153,1%
11) Accantonamenti		14.859.316	15.218.524	-359.208	-2,4%
a) Accantonamenti per rischi		9.158.695	9.404.288	-245.593	-2,6%
b) Accantonamenti per premio operosità		150.000	200.000	-50.000	-25,0%
c) Accantonamenti per quote inutilizzate di contributi vincolati		15.380	200.000	-184.620	-92,3%
d) Altri accantonamenti		5.535.241	5.414.236	121.005	2,2%
Totale D)		1.307.643.021	1.274.743.866	32.899.155	2,6%
DIFF. TRA VALORE E COSTI DELLA PRODUZIONE (A-B)		32.321.021	-10.114.916	22.206.105	219,5%
C) PROVENTI E ONERI FINANZIARI					
1) Interessi attivi ed altri proventi finanziari		-	1.694	-1.694	-100,0%
2) Interessi passivi ed altri oneri finanziari		16.620.411	11.138.695	5.481.716	49,2%
Totale C)		-16.620.411	-11.137.001	-5.483.410	-49,2%
D) RETTIFICHE DI VALORE DI ATTIVITA' FINANZIARIE					
1) Rivalutazioni		-	-	-	-
2) Svalutazioni		-	-	-	-
Totale D)		-	-	-	-
E) PROVENTI E ONERI STRAORDINARI					
1) Proventi straordinari		48.990.454	24.438.967	24.551.487	100,5%
a) Plusvalenze		-	-	-	-
b) Altri proventi straordinari		48.990.454	24.438.967	24.551.487	100,5%
2) Oneri straordinari		20.628.948	23.123.549	-2.494.601	-10,8%
a) Minusvalenze		-	-	-	-
b) Altri oneri straordinari		20.628.948	23.123.549	-2.494.601	-10,8%
Totale E)		28.361.506	1.315.418	27.046.088	2056,1%
RISULTATO PRIMA DELLE IMPOSTE (A+B-C+D+E)		-20.579.926	-19.936.499	-643.427	3,2%
Y) IMPOSTE SUL REDDITO DELL'ESERCIZIO					
1) IRAP		19.394.988	20.277.132	-882.144	-4,4%
a) IRAP relativa a personale dipendente		16.527.733	17.306.839	-779.106	-4,5%
b) IRAP relativa a collaboratori e personale assimilato a lavoro dipendente		2.796.858	2.882.313	-85.455	-3,0%
c) IRAP relativa ad attività di libera professione (intramoenia)		70.397	87.980	-17.583	-20,0%
d) IRAP relativa ad attività commerciali		-	-	-	-
2) IRES		-	-	-	-
3) Accantonamento a fondo imposte (accertamenti, condoni, ecc.)		-	-	-	-
Totale Y)		19.394.988	20.277.132	-882.144	-4,4%
UTILE (PERDITA) DELL'ESERCIZIO		-39.974.914	-40.213.631	238.717	-0,6%





SERVIZIO
SANITARIO
REGIONALE



AZIENDA SANITARIA PROVINCIALE
COSENZA



REGIONE CALABRIA

Dipartimento Tutela della Salute
e Politiche Sanitarie

ALLEG. ALLA DELIBERA
1730 del 31 OTT. 2018

BILANCIO DI ESERCIZIO ANNO 2017

(Nota Integrativa)

Il Direttore Generale
Dot. Raffaele Mauro



Bilancio d'esercizio anno 2017
Nota Integrativa

REGIONE CALABRIA
AZIENDA SANITARIA PROVINCIALE DI COSENZA

Il Direttore Generale

(Dott. Raffaele Mauro)





1. Criteri generali di formazione del bilancio di esercizio

Il bilancio di esercizio è costituito dallo stato patrimoniale, dal conto economico, dal rendiconto finanziario e dalla presente nota integrativa, ed è corredato dalla relazione sulla gestione. Esso è stato predisposto secondo le disposizioni del D. Lgs. 118/2011, quindi facendo riferimento al Codice Civile e ai Principi Contabili Nazionali (OIC), fatto salvo quanto difformemente previsto dallo stesso D. Lgs. 118/2011 e s.m.i., nonché dai successivi decreti ministeriali di attuazione.

La presente nota integrativa, in particolare, contiene tutte le informazioni richieste dal D. Lgs. 118/2011 e s.m.i., nonché dai successivi decreti ministeriali di attuazione. Essa fornisce inoltre tutte le informazioni supplementari, anche se non specificamente richieste da disposizioni di legge, ritenute necessarie a dare una rappresentazione veritiera e corretta dei fatti aziendali e in ottemperanza al postulato della chiarezza del bilancio.

Lo stato patrimoniale, il conto economico, il rendiconto finanziario e la nota integrativa sono stati predisposti in unità di euro. L'arrotondamento è stato eseguito all'unità inferiore per decimali inferiori a 0,5 Euro e all'unità superiore per decimali pari o superiori a 0,5 Euro.

Eventuali deroghe all'applicazione di disposizioni di legge:

GEN01 NO	-	Non si sono verificati casi eccezionali che impongano di derogare alle disposizioni di legge.
---------------------	---	---

Eventuali deroghe al principio di continuità di applicazione dei criteri di valutazione:

GEN02 NO	-	I criteri utilizzati nella formazione del bilancio non si discostano dai medesimi utilizzati per la formazione del bilancio del precedente esercizio, in particolare nelle valutazioni e nella continuità dei medesimi principi.
---------------------	---	--

Eventuali casi di non comparabilità delle voci rispetto all'esercizio precedente:

GEN03 NO	-	Tutte le voci relative allo stato patrimoniale, al conto economico e al rendiconto finanziario dell'esercizio precedente sono comparabili con quelle del presente esercizio e non si è reso necessario alcun adattamento.
---------------------	---	---

Altre informazioni di carattere generale, relative alla conversione dei valori

GEN04 NO	-	Nel corso dell'esercizio non sono state effettuate conversioni di voci di bilancio espresse all'origine in moneta diversa dall'Euro.
---------------------	---	--



2. Criteri di valutazione adottati per la redazione del bilancio di esercizio

Il bilancio di esercizio è lo strumento di informazione patrimoniale, finanziaria ed economica dell'azienda sanitaria. Perché possa svolgere tale funzione, il bilancio è stato redatto con chiarezza, così da rappresentare in modo veritiero e corretto la situazione patrimoniale e finanziaria dell'azienda e il risultato economico dell'esercizio.

Le caratteristiche sopra menzionate sono state assicurate, laddove necessario, dall'inserimento di informazioni complementari. Se vi è stata deroga alle disposizioni di legge, essa è stata motivata e ne sono stati esplicitati gli effetti sulla situazione patrimoniale, finanziaria ed economica dell'azienda nella presente nota integrativa.

Per ciascuna delle voci riportate in bilancio sono di seguito specificati i criteri di valutazione adottati. A corredo dei dati sono riportati i commenti tecnici di supporto ed ulteriori analisi ed informazioni di dettaglio.

La valutazione delle voci di bilancio è stata fatta ispirandosi ai principi di prudenza e competenza, tenendo conto della funzione economica dell'elemento attivo e passivo considerato e nella prospettiva della continuazione dell'attività.

L'applicazione del principio di prudenza ha comportato la valutazione individuale degli elementi componenti le singole poste o voci delle attività o passività, per evitare compensi tra perdite che dovevano essere riconosciute e utili da non riconoscere in quanto non realizzati.

In ottemperanza al principio di competenza, l'effetto delle operazioni e degli altri eventi è stato rilevato contabilmente e attribuito all'esercizio al quale tali operazioni ed eventi si riferiscono, e non a quello in cui si concretizzano i relativi movimenti di numerario (incassi e pagamenti).

I criteri di valutazione adottati sono sintetizzati nella tabella che segue.

Posta di bilancio	Criterio di valutazione
Immobilizzazioni immateriali	Sono iscritte al costo di acquisto o di produzione, inclusi i costi accessori e l'IVA in quanto non detraibile. Sono esposte in bilancio al netto degli ammortamenti effettuati nel corso degli esercizi. Le aliquote di ammortamento sono quelle fissate dal D.Lgs. 118/2011 e s.m.i., nonché dai successivi decreti ministeriali di attuazione. L'iscrizione tra le immobilizzazioni dei costi di impianto e di ampliamento, di ricerca e sviluppo avviene con il consenso del collegio sindacale.
Immobilizzazioni materiali	Sono iscritte al costo di acquisto o di produzione, inclusi i costi accessori e l'IVA in quanto non detraibile. Sono esposte in bilancio al netto dei relativi fondi di ammortamento. Le aliquote di ammortamento sono quelle fissate dal D.Lgs. 118/2011 e s.m.i., nonché dai successivi decreti ministeriali di attuazione. I costi di manutenzione e riparazione che non rivestono carattere incrementativo del valore e/o della funzionalità dei beni sono addebitati al conto economico dell'esercizio in cui sono sostenuti. Le spese di manutenzione e riparazione aventi natura incrementativa sono imputate all'attivo patrimoniale e, suc-



Azienda Sanitaria Provinciale di Cosenza

	<p>cessivamente, ammortizzate. Le immobilizzazioni che, alla fine dell'esercizio, presentano un valore durevolmente inferiore rispetto al residuo costo da ammortizzare vengono iscritte a tale minor valore. Questo non viene mantenuto se negli esercizi successivi vengono meno le ragioni della svalutazione effettuata.</p> <p>Le immobilizzazioni materiali detenute in base a contratti di leasing finanziario vengono contabilizzate prevedendo l'addebito a conto economico per competenza dei canoni e l'inserimento del cespite tra le immobilizzazioni solo all'atto del riscatto.</p>
Titoli	Sono iscritti al minor valore tra il prezzo d'acquisto e quanto è possibile realizzare sulla base dell'andamento del mercato. L'azienda non possiede titoli.
Partecipazioni	Sono iscritte al costo di acquisto o di sottoscrizione, eventualmente rettificato per riflettere perdite permanenti di valore. Tale minor valore non verrà mantenuto negli esercizi successivi qualora vengano meno le ragioni della svalutazione effettuata. L'azienda non possiede partecipazioni.
Rimanenze	Sono iscritte al minore tra costo di acquisto o di produzione e valore desumibile dall'andamento del mercato. Per i beni fungibili il costo è calcolato con il metodo della media ponderata ai sensi dell'art. 29 comma 1 del D. Lgs 118/2011.
Crediti	Sono esposti al presumibile valore di realizzo. L'adeguamento del valore nominale dei crediti al valore presunto di realizzo è ottenuto mediante apposito fondo al fine di tener conto dei rischi di inesigibilità.
Disponibilità liquide	Sono iscritte in bilancio al loro valore nominale.
Ratei e risconti	Sono determinati in proporzione al periodo temporale di competenza del costo o del ricavo comune a due o più esercizi.
Patrimonio netto	<p>I contributi per ripiano perdite sono rilevati con le modalità previste dal D.Lgs. 118/2011 e s.m.i., nonché dai successivi decreti ministeriali di attuazione. I contributi in conto capitale sono rilevati con le modalità previste dal D.Lgs. 118/2011 e s.m.i., nonché dai successivi decreti ministeriali di attuazione.</p> <p>Per i beni di primo conferimento, la sterilizzazione degli ammortamenti avviene mediante storno a conto economico di quote della voce di Patrimonio Netto "Finanziamenti per beni di prima dotazione".</p>
Fondi per rischi e oneri	<p>I fondi per quote inutilizzate di contributi sono costituiti da accantonamenti determinati con le modalità previste dall'art. 29 comma 1, lett. e) del D.Lgs. 118/2011 e s.m.i., nonché dai successivi decreti ministeriali di attuazione. I fondi per rischi e oneri sono costituiti da accantonamenti effettuati allo scopo di coprire perdite o debiti di natura determinata e di esistenza certa o probabile, che alla data di chiusura dell'esercizio sono però indeterminati nell'ammontare e/o nella data di sopravvenienza, secondo quanto previsto dall'art. 29, comma 1, lett. g) del D.Lgs. 118/2011 e s.m.i., nonché dai successivi decreti ministeriali di attuazione.</p> <p>Nella valutazione di tali fondi sono stati rispettati i criteri generali di prudenza e competenza e non si è proceduto alla costituzione di fondi rischi generici privi di giustificazione economica. Le passività potenziali sono state rilevate in bilancio ed iscritte nei fondi in quanto ritenute probabili ed essendo stimate con ragionevolezza l'ammontare del relativo onere.</p>
Premio operosità Medici SUMAI	Rappresenta l'effettivo debito maturato alla chiusura dell'esercizio verso i medici convenzionati ed è stato determinato secondo le norme e disposizioni contenute nella Convenzione Unica Nazionale che regolano la determinazione del premio di operosità dei medici SUMAI.



Azienda Sanitaria Provinciale di Cosenza

TFR	L'ente non effettua accantonamenti poiché versa mensilmente l'importo delle indennità maturate all'INPS.
Debiti	Sono rilevati al loro valore nominale.
Ricavi e costi	Sono rilevati secondo i principi della prudenza e della competenza economica, anche mediante l'iscrizione dei relativi ratei e risconti.
Imposte sul reddito	Sono determinate secondo le norme e le aliquote vigenti.
Conti d'ordine	Impegni e garanzie sono indicati nei conti d'ordine al loro valore contrattuale residuo. I beni di terzi sono indicati nei conti d'ordine in base al loro valore di mercato al momento dell'ingresso in azienda.



3. Dati relativi al personale

Si riportano di seguito i dati relativi al personale.

Dati sull'occupazione al 31-12-2017							
PERSONALE DIPENDENTE (*) (Conto Annuale)							
Tipologia di personale	T1				T12	T12	T13
	personale al 31-12-2016	di cui personale Part Time al 31-12-2016	personale al 31-12-2017	di cui personale Part Time al 31-12-2017	Numero Mensilità	Totale spese a carattere stipendiale	Totale Spese Accessorie
RUOLO SANITARIO	3.553	16	3.520	22	41.338	114.823.917	52.939.008
Dirigenza	1.215	5	1.179	12	13.834	54.203.271	41.755.203
Medico - Veterinaria	1.091	4	1.060	4	12.490	49.051.139	38.424.511
Sanitaria	124	1	119	8	1.344	5.152.132	3.330.692
Comparto	2.338	11	2.341	10	27.504	60.620.646	11.183.805
- Categoria DS	132	1	116	1	1.494	3.631.449	785.161
- Categoria D	2.147	10	2.170	9	25.366	55.729.489	10.167.836
- Categoria C	53	0	50	0	584	1.156.395	224.537
- Categoria BS	6	0	5	0	60	103.313	6.271
RUOLO PROFESSIONALE	13	0	20	0	165	543.277	168.957
Dirigenza	6	0	6	0	61	221.506	159.068
Livello Dirigenziale	6	0	6	0	61	221.506	159.068
Comparto	7	0	14	0	104	321.771	9.889
- Categoria D	7	0	14	0	104	321.771	9.889
RUOLO TECNICO	1.117	146	1.066	0	12.113	22.601.946	4.591.755
Dirigenza	22	0	22	0	274	1.008.648	368.745
Livello Dirigenziale	22	0	22	0	274	1.008.648	368.745
Comparto	1.095	146	1.044	0	11.839	21.593.298	4.223.010
- Categoria DS	15	0	15	0	178	426.545	80.989
- Categoria D	173	3	271	0	3.454	7.228.212	993.379
- Categoria C	144	1	138	0	1.691	3.277.696	1.067.177
- Categoria BS	244	2	136	0	1.676	2.962.350	671.631
- Categoria B	111	5	106	0	1.290	2.243.378	418.162
- Categoria A	408	135	378	0	3.550	5.455.117	991.672
RUOLO AMMINISTRATIVO	607	11	601	0	6.920	14.210.442	2.185.534
Dirigenza	15	0	13	0	152	512.170	494.601
Livello Dirigenziale	15	0	13	0	152	512.170	494.601
Comparto	592	11	588	0	6.768	13.698.272	1.690.933
- Categoria DS	24	0	24	0	291	719.950	172.106
- Categoria D	112	1	107	0	1.273	2.871.217	433.156
- Categoria C	272	2	256	0	3.000	6.454.369	590.195
- Categoria BS	16	0	19	0	192	338.310	63.075
- Categoria B	107	5	100	0	1.190	2.017.847	241.684
- Categoria A	61	3	82	0	822	1.296.579	190.717

* E' necessario comprendere anche il personale dipendente del comparto a tempo determinato che però è rilevato nella Tabella 2 del conto annuale con diverso criterio (uomini - anno)



Azienda Sanitaria Provinciale di Cosenza

Dati sull'occupazione al 31-12-2017				
PERSONALE DIPENDENTE (*) (Conto Annuale)				
	T1A	T1C	T1A	T1C
Tipologia di personale	personale in comando al 31/12/16 ad altri enti	personale in comando al 31/12/16 da altri enti	personale in comando al 31/12/17 ad altri enti	personale in comando al 31/12/17 da altri enti
RUOLO SANITARIO	13	0	13	0
Dirigenza	5	0	5	0
- Medico - Veterinaria	5	0	5	0
- Sanitaria	0	0	0	0
COMPARTO	8	0	8	0
- Categoria DS	1	0	1	0
-Categoria D	7	0	7	0
-Categoria C	0	0	0	0
-Categoria BS	0	0	0	0
RUOLO PROFESSIONALE	0	0	0	0
-Dirigenza	0	0	0	0
-Livello dirigenziale	0	0	0	0
COMPARTO	0	0	0	0
-Categoria D	0	0	0	0
RUOLO TECNICO	0	0	0	0
-Dirigenza	0	0	0	0
-Livello dirigenziale	0	0	0	0
COMPARTO	0	0	0	0
-Categoria DS	0	0	0	0
-Categoria D	0	0	0	0
-Categoria C	0	0	0	0
-Categoria BS	0	0	0	0
-Categoria B	0	0	0	0
-Categoria A	0	0	0	0
RUOLO AMMINISTRATIVO	6	0	0	0
-Dirigenza	0	0	0	0
-Livello dirigenziale	0	0	0	0
COMPARTO	6	0	6	0
-Categoria DS	1	0	1	0
-Categoria D	5	0	5	0
-Categoria C	0	0	0	0
-Categoria BS	0	0	0	0
-Categoria B	0	0	0	0
-Categoria A	0	0	0	0



PERSONALE CON ALTRO CONTRATTO-FORMAZIONE LAVORO (Conto Annuale T2)		
Tipologia di personale	uomini - anno 31-12-2016	uomini - anno 31-12-2017
RUOLO SANITARIO	336	287
<i>Dirigenza</i>	100	49
-Medico - Veterinaria	75	40
-Sanitaria non medica	25	9
<i>Comparto</i>	236	238
RUOLO PROFESSIONALE	0	0
<i>Dirigenza</i>	0	0
<i>Comparto</i>	0	0
RUOLO TECNICO	110	111
<i>Dirigenza</i>	0	2
<i>Comparto</i>	110	109
RUOLO AMMINISTRATIVO	4	4
<i>Dirigenza</i>	0	0
<i>Comparto</i>	4	4
PERSONALE CON ALTRO CONTRATTO -CONTRATTO DI SOMMISTRAZIONE (*) (Conto Annuale T2)		
Tipologia di personale	uomini - anno 31-12-2016	uomini - anno 31-12-2017
RUOLO SANITARIO	0	0
<i>Dirigenza</i>	0	0
-Medico - Veterinaria	0	0
-Sanitaria non medica	0	0
<i>Comparto</i>	0	0
RUOLO PROFESSIONALE	0	0
<i>Dirigenza</i>	0	0
<i>Comparto</i>	0	0
RUOLO TECNICO	0	0
<i>Dirigenza</i>	0	0
<i>Comparto</i>	0	0
RUOLO AMMINISTRATIVO	0	0
<i>Dirigenza</i>	0	0
<i>Comparto</i>	0	0
PERSONALE CON ALTRO CONTRATTO -LSU (*) (Conto Annuale T2)		
Tipologia di personale	uomini - anno 31-12-2016	uomini - anno 31-12-2017
RUOLO SANITARIO	0	0
<i>Dirigenza</i>	0	0
-Medico - Veterinaria	0	0
-Sanitaria non medica	0	0
<i>Comparto</i>	0	0
RUOLO PROFESSIONALE	0	0
<i>Dirigenza</i>	0	0
<i>Comparto</i>	0	0
RUOLO TECNICO	0	0
<i>Dirigenza</i>	0	0
<i>Comparto</i>	0	0
RUOLO AMMINISTRATIVO	0	0
<i>Dirigenza</i>	0	0
<i>Comparto</i>	0	0
PERSONALE IN CONVENZIONE (FLS 12 quadro E per MMG e PLS)		
Tipologia di personale	Personale al 31/12/2016	Personale al 31/12/2017
MEDICINA DI BASE	1622	1634
-MMG	576	569
-PLS	88	86
-Continuità assistenziale	511	530
-Emergenza	117	131
-Medicina specialistica	41	39
-Specialisti ambulatoriali	289	279



4. Immobilizzazioni materiali e immateriali

Immobilizzazioni Immateriali


Saldo al 31/12/2017	353.430
Saldo al 31/12/2016	<u>183.991</u>
	169.439

La composizione delle immobilizzazioni immateriali è la seguente:

DESCRIZIONE IMMOBILIZZAZIONI IMMATERIALI	Valore al 31/12/2017	Valore al 31/12/2016	Variazione
Costi d'impianto e di ampliamento	-	-	-
Costi di ricerca e sviluppo	-	-	-
Diritti di brevetto e diritti di utilizzazione delle opere d'ingegno	-	-	-
Immobilizzazioni immateriali in corso e acconti	-	-	-
Altre immobilizzazioni immateriali	353.430	183.991	169.439
TOTALE IMMOBILIZZAZIONI IMMATERIALI	353.430	183.991	169.439

Tab. 1 – Immobilizzazioni immateriali

Le immobilizzazioni immateriali hanno subito complessivamente, al netto del fondo ammortamento, un incremento pari 169.439 (+92%).



Azienda Sanitaria Provinciale di Cosenza

CODICE MOD. SP	IMMOBILIZZAZIONI IMMATERIALI	Costo storico	ESERCIZI PRECEDENTI			MOVIMENTI DELL'ESERCIZIO			Valore Netto Contabile
			Incrementi esercizi precedenti	Fondo ammortamento	Valore netto iniziale	Acquisizioni e costruzioni in economia	Manutenzioni incrementative	Ammortamenti	
AAA010	Costi d'impianto e di ampliamento di cui soggetti a sterilizzazione	70.349	-	70.349	-	-	-	-	-
AAA040	Costi di ricerca e sviluppo di cui soggetti a sterilizzazione	-	-	-	-	-	-	-	-
AAA070	Dritti di brevetto e diritti di utilizzazione delle opere d'ingegno di cui soggetti a sterilizzazione	-	-	-	-	-	-	-	-
AAA120	Immobilizzazioni immateriali in corso e acconti	-	-	-	-	-	-	-	-
AAA130	Altre immobilizzazioni immateriali di cui soggette a sterilizzazione	-	-	-	-	-	-	-	-
AAA140	Concessioni, licenze, marchi e diritti simili di cui soggette a sterilizzazione	458.724	246.798	521.531	183.991	243.110	73.671	353.430	353.430
AAA160	Migliorie su beni di terzi di cui soggette a sterilizzazione	-	246.798	-	183.991	243.110	73.671	353.430	353.430
AAA180	Pubblicità di cui soggette a sterilizzazione	-	-	-	-	-	-	-	-
	TOTALE IMMOBILIZZAZIONI IMMATERIALI	529.073	246.798	591.880	183.991	243.110	73.671	353.430	353.430
	di cui soggette a sterilizzazione	-	246.798	-	183.991	243.110	73.671	353.430	353.430

Tab. 2 – **Dettagli e movimentazioni delle immobilizzazioni immateriali**

Note e commenti

La voce "concessioni, licenze, marchi e diritti simili" include i costi per concessioni, marchi e licenze d'uso su beni immateriali. L'incremento dell'esercizio di euro 243.110 contiene:

- Fornitura di licenze d'uso microsoft enterprise agreement e dei servizi connessi per le pubbliche amministrazioni ai sensi dell'art. 26 della legge 488/99 per euro 205.704
- Adeguamento licenze software aziendali per euro 37.406

Il valore dell' "ammortamento per immobilizzazioni immateriali" pari ad euro 73.671 è così composto:

- euro 49.359 relativamente agli acquisti riferiti ad esercizi precedenti;
- euro 24.312 relativamente ad acquisizioni dell'esercizio.



Azienda Sanitaria Provinciale di Cosenza

DETTAGLIO COSTI D'IMPIANTO E DI AMPLIAMENTO	MOVIMENTI DELL'ESERCIZIO			ALTRE INFORMAZIONI	
	Valore iniziale	Incrementi	Valore finale	Regioni iscrizione	Estremi del verbale del Collegio Sindacale
Descrizione composizione					

Tab. 3 – Dettaglio costi di impianto e di ampliamento

Al 31.12.2017 non risultano variazioni relative a tale voce.

DETTAGLIO COSTI DI RICERCA E SVILUPPO	MOVIMENTI DELL'ESERCIZIO			ALTRE INFORMAZIONI	
	Valore iniziale	Incrementi	Valore finale	Regioni iscrizione	Estremi del verbale del Collegio Sindacale
Descrizione composizione					

Tab. 4 – Dettaglio costi di ricerca e sviluppo

Al 31.12.2017 non risultano variazioni relative a tale voce.

DETTAGLIO PUBBLICITÀ	MOVIMENTI DELL'ESERCIZIO			ALTRE INFORMAZIONI	
	Valore iniziale	Incrementi	Valore finale	Regioni iscrizione	Estremi del verbale del Collegio Sindacale
Descrizione composizione					

Tab. 5 – Dettaglio costi di pubblicità

Al 31.12.2017 non risultano variazioni relative a tale voce.

Immobilizzazioni Materiali


Saldo al 31/12/2017	122.456.410
Saldo al 31/12/2016	<u>119.211.659</u>
	3.244.751

La composizione delle immobilizzazioni materiali è la seguente:

DESCRIZIONE IMMOBILIZZAZIONI MATERIALI	Valore al 31/12/2017	Valore al 31/12/2016	Variazione
Terreni	379.395	379.395	-
Fabbricati	81.669.959	80.665.703	1.004.256
Impianti e macchinari	2.710.031	850.869	1.859.162
Attrezzature sanitarie e scientifiche	7.820.371	6.953.938	866.433
Mobili e arredi	645.736	464.769	180.967
Automezzi	493.079	1.010.526	- 517.447
Oggetti d'arte	-	-	-
Altre immobilizzazioni materiali	437.044	585.664	- 148.620
Immobilizzazioni materiali in corso e acconti	28.300.795	28.300.795	-
TOTALE IMMOBILIZZAZIONI MATERIALI	122.456.410	119.211.659	3.244.751

Tab. 6 – Immobilizzazioni materiali

Le Immobilizzazioni Materiali complessivamente, al netto del fondo ammortamento, hanno subito un incremento di euro 3.244.751(+2,7%).



Azienda Sanitaria Provinciale di Cosenza

CODICE MOD. SP	IMMOBILIZZAZIONI MATERIALI	ESERCIZI PRECEDENTI			MOVIMENTI DELL'ESERCIZIO				Valore Netto Contabile
		Costo storico	Incrementi esercizi precedenti	Fondo ammortamento	Valore netto iniziale	Acquisizioni e costruzioni in economia	Manutenzioni incrementative	Ammortamenti	
AAA290	Terreni disponibili	379.395	-	-	379.395	-	-	-	379.395
	di cui soggetti a sterilizzazione	-	-	-	-	-	-	-	-
AAA300	Terreni indisponibili	-	-	-	-	-	-	-	-
	di cui soggetti a sterilizzazione	-	-	-	-	-	-	-	-
AAA320	Fabbricati non strumentali (disponibili)	-	-	-	-	-	-	-	-
	di cui soggetti a sterilizzazione	-	-	-	-	-	-	-	-
AAA350	Fabbricati strumentali (indisponibili)	93.700.938	13.935.475	26.970.710	80.665.703	193.898	4.112.605	3.302.247	81.669.959
	di cui soggetti a sterilizzazione	79.514.471	13.935.475	24.843.039	68.606.907	-	4.112.605	2.876.653	69.842.859
AAA380	Impianti e macchinari	6.258.385	1.788.773	7.196.289	850.869	2.221.472	-	362.310	2.710.031
	di cui soggetti a sterilizzazione	-	1.788.773	906.299	850.869	2.221.472	-	182.812	2.889.529
AAA410	Attrezzature sanitarie e scientifiche	23.421.722	12.779.705	29.247.489	6.953.938	3.715.961	-	2.849.528	7.820.371
	di cui soggetto a sterilizzazione	-	12.779.705	5.825.767	6.953.938	3.715.961	-	2.849.528	7.820.371
AAA440	Mobili e arredi	5.374.273	771.245	5.880.749	484.769	302.225	-	121.258	645.736
	di cui soggetti a sterilizzazione	-	771.245	272.253	498.992	302.225	-	121.258	679.959
AAA470	Automezzi	1.308.740	2.069.791	2.368.005	1.010.526	-	-	517.447	493.079
	di cui soggetti a sterilizzazione	-	1.972.213	986.157	986.056	-	-	493.079	492.977
AAA500	Oggetti d'arte	-	-	-	-	-	-	-	-
AAA510	Altre immobilizzazioni materiali	4.239.243	1.370.047	5.023.626	585.664	55.248	-	203.868	437.044
	di cui soggetti a sterilizzazione	-	1.370.047	784.383	585.664	55.248	-	203.868	437.044
AAA540	Immobilizzazioni materiali in corso e acconti	28.300.795	-	-	28.300.795	-	-	-	28.300.795
	TOTALE IMMOBILIZZAZIONI MATERIALI	162.983.491	32.715.036	76.486.868	119.211.659	6.488.804	4.112.605	7.356.658	122.456.410
	di cui soggette a sterilizzazione	79.514.471	32.617.458	33.617.898	78.482.426	6.294.906	4.112.605	6.727.198	82.162.739

Tab. 7 - Dettagli e movimentazioni delle immobilizzazioni materiali

Note e commenti

Nel corso dell'esercizio non ci sono state variazioni alla voce "Terreni" che è rimasta costante pari ad euro 379.395.

La voce "Terreni" si riferisce alle aree di proprietà dell'Azienda presenti nel comune di San Marco Argentano in c/da Conicelle ed a quella presente nel comune di Rossano in C.da Colognati.



Relativamente ai **"Fabbricati"** al fine di allinearsi a quanto previsto dal D.Lgs 118/2011 e s.m.i. sono stati ritenuti "indisponibili" gli immobili utilizzati per il perseguimento di fini istituzionali dell'Azienda ai sensi del D.Lgs n° 502/92 e "disponibili" quelli che non presentano vincoli di destinazione alle attività istituzionali. L'importo di euro 193.898 riguarda la compravendita del terreno sito nel Comune di Castiglione Cosentino (CS), loc. Crocevia, identificato catastalmente al foglio di mappa N° 11, particella 310 di superficie pari a mq 4.048 che confinava, tra l'altro, con la proprietà dell'ASP di Cosenza e di cui ne costituisce area di pertinenza della struttura **"RSA S. Raffaele"** realizzata dall'ex AS4 di Cosenza. Si precisa che il valore del terreno è stato indicato nella voce **"Fabbricati"**, in quanto pertinenza di quest'ultima ai fini funzionali, ma scorporata ai fini del calcolo della quota di ammortamento.

Nel corso dell'esercizio sono stati eseguiti lavori di **"manutenzione straordinaria su fabbricati strutturali"** per un importo complessivo pari ad euro 4.112.605 di cui euro 12.220 per singoli interventi inferiori a 516,46 euro. Tali lavori hanno riguardato principalmente adeguamento strutturale e tecnologico delle infrastrutture al fine di garantire la funzionalità degli edifici ormai vetusti anche in attuazione delle ispezioni effettuate dai NAS (Adeguamento P.O. di Trebisacce, Adeguamento centro e punti vaccinali, lavori di realizzazione impianto a concentrazione solare P.O. di Cetraro, lavori di manutenzione straordinaria blocco operatorio ospedale spoke di Castrovillari).

La tabella 8 riporta l'elenco dei principali **Fabbricati** di proprietà dell'Azienda.

Il valore dell' "ammortamento dei fabbricati" pari ad euro 3.302.247 è così composto:

- euro 3.228.521 relativamente a manutenzioni incrementative riferiti ad esercizi precedenti;
- euro 73.726 relativamente a manutenzioni incrementative dell'esercizio.



Azienda Sanitaria Provinciale di Cosenza

COMUNE	CODICE	FOGLIO	N. PARTICELLA	SUB	DESTINAZIONE	SUPERFIC. COMPL.
CASTROVILLARI	C349	28	319	1-2-3	OSPEDALE TIPO 400 PL	14.400
CASTROVILLARI	C349	28	319	27	OSPEDALE AMPLIAMENTO (DEA)	17.742
CASTROVILLARI	C349	28	319		PALAZZINA UFFICI- AMBULATORI-LABORATORI	3.740
CASTROVILLARI	C349	28	319		DIPARTIMENTO C.S.M.	843
CASTROVILLARI	C349				DIP. PREVENZ. (EX INAM)	2.080
FAGNANO CASTELLO	D464				CENTRO SEMI R. ALTA INTENSITÀ ASSISTENZIALE	700
LUNGRO	E745	24	163	1	OSPEDALE CIVILE	9.725
MORMANNO	F735				OSPEDALE MINERVINI	10.072
SAN MARCO ARGENTANO	H981	53	838	2	OSPEDALE PASTEUR	8.220
SPEZZANO ALBANESE	I895	18	1544	1	RSA	3.800
AIELLO CALABRO	A102	9	283		EDIFICIO A QUATTRO PIANI	1.754
AMANTEA	A253	14	949		POLIAMBULATORIO	3.890
CETRARO	C588	30	110 - 106 - 111 - 280 - 281 - 282		PRESIDIO OSPEDALIERO	27.440
CETRARO	C588	46	14	1-2-3-4-6	ED. A DUE PIANI UTIL. COME MUNICIPIO	1.420
PAOLA	G317	21 22	109-118-609-699-888 62/2-6 3-64 e 64/2		PRESIDIO OSPEDALIERO	10.670
PAOLA	G317	16	1482		SEDE UFF. AMMINISTRATIVI	1.860
PRAIA A MARE	G975	22	472		PRESIDIO OSPEDALIERO	9.300
SAN NICOLA ARCELLA	I060	9	598	1	R.S.A.	3.591
SCALEA	I489	1	119-134		POLIAMBULATORIO- GUARDIA MEDICA	11.598
Caloveto	B426				R.S.A.	2.970
Cariati	B774	27	610	2	Presidio Ospedaliero VECCHIO PLESSO	10.530
Cariati	B774	27	461	1	Presidio Ospedaliero NUOVO PLESSO	10232
Cassano J.	C002				Poliambulatorio	9.186
Corigliano Cal.	D005	114	249	2	Presidio Ospedaliero	10.660
Corigliano Calabro	D005	114	249	2	Presidio Osp. Ampliam.	4.273
Rossano	H579				Presidio Ospedaliero	3.993
Rossano	H579	63	45		Presidio Ospedaliero	24.000
Rocca Imperiale	H416	17	396	1	Ambulatorio e G.M.	1.120
Trebisacce	L353	15	1003	1	Presidio Ospedaliero	11.130
Trebisacce	L353	15	1003	1	Ampl. Ospedale	2.350
ACRI	A053				P.O. "Beato Angelo"	6.029
ACRI	A053	104	298	1-2-3-4	DISTRETTO SAN. + POLIAMBULAT.	720
BISIGNANO	A887	37			POLIAMBULAT.	1.193
CASOLE BRUZIO		2	1014	1 2	POLO SANITARIO	395
CASTIGLIONE COSENTINO	C301	11	753	1	R.S.A.	2.808
COSENZA	DO86	13	136	1-3	SEDE DIREZIONE GENERALE	3.300
COSENZA	DO86	13	136	2	TELERADIOLOGIA	277
COSENZA	DO86	16	95		CI.M + DIALISI	1.986
COSENZA	DO86	16	76	19	DISTR.+VETER.+ING. CLIN.+ADI+SPORT	1.300
COSENZA	DO86				MEDICINA DI BASE	224
COSENZA	DO86	13	124	30	IGIENE PUBBLICA	277
COSENZA	DO86	17	20-394-396-459		S.E.R.T.	850
MALITO	E859	14	240	1	CASA FAMIGLIA	380
MARANO M.	E914	8	939	1	R.S.A.	2.700
RENDE	H235				POLIAMBULAT. (ampliamento)	600
RENDE	H235				POLIAMBULAT. (corpo vecchio)	1.250
ROGLIANO	H490	5	224-225-226		DISTRETTO SAN. + POLIAMBULAT.	1.489
S.SOFIA D'EPIRO	I309	33	489	1	COMUNITA' ALLOGGIO	868
SPEZZANO SILA	I896	22	852		POLIAMBUL. + GUARDIA MED.	1.824
SAN GIOVANNI IN FIORE	H919				PRESIDIO OSP.	9.525
SAN GIOVANNI IN FIORE	H919	82	2096		CENTRO POLIV.	1.980
MOTTAFOLLONE	F775	12	431	1-2-3	RESIDENZA SANITARIA ASSISTENZIALE (RSA)	3.240
ROGGIANO GRAVINA	H488	43	428	1-2-3	POLIAMBULATORIO	1.110

Tab. 8 – Fabbricati

La voce **"Impianti e Macchinari"** contiene diverse tipologie di beni: beni di natura sanitaria, beni di natura tecnica, beni di natura economica e beni audiovisivi. Nell'esercizio sono state effettuate acquisizioni di **Impianti e macchinari** per euro 2.221.472, tutti di valore superiore a 516,46 euro, (fornitura di sistema UP GRADE per implementazione RMN del P.O di Cetraro, P.O. di Rossano e P.O. di Castrovillari. N° 4 sistemi di tomosintesi per i mammografi allocati presso i P.O. di Cetraro, Rossano, Castrovillari e presso il Poliambulatorio di Quattromiglia).

Il valore dell'"ammortamento di impianti macchinari" pari ad euro 362.310 è così composto:

- euro 223.468 relativamente agli acquisti riferiti ad esercizi precedenti;
- euro 138.842 relativamente ad acquisizioni dell'esercizio.

Si precisa che i cespiti ante 2011 sono stati completamente ammortizzati nel corso del 2016 e pertanto nel bilancio corrente non è stato registrato nessun ammortamento.



La voce **"Attrezzature Sanitarie e Scientifiche"** contiene gli importi relativi alle attrezzature sanitarie ad elevata tecnologia. Nel corso dell'esercizio sono state effettuate acquisizioni di **"attrezzature sanitarie e scientifiche"** (sistemi telecomandati digitali diretti per le strutture di radiologia, sistemi integrati diretti per il controllo automatico della glicemia per l'U.O. anestesia e rianimazione del P.O. di Cetraro, scanner ultrasuoni portatili, elettrobisturi completi di accessori, video ureterorenoscopio, elettrocardiografi, isteroscopio, ecocardiografi, ecc..) per un totale di euro 3.715.961 di cui euro 4.091 riferiti a cespiti di valore inferiore ad euro 516,46.

Il valore dell' "ammortamento di attrezzature sanitarie e scientifiche" pari ad euro 2.849.528 è così composto:

- euro 2.474.252 relativamente agli acquisti riferiti ad esercizi precedenti;
- euro 375.276 relativamente ad acquisizioni dell'esercizio.

La voce **"mobili ed arredi"** si riferisce a diverse tipologie di beni relativi sia ad arredi sanitari che ad arredi per uso non sanitario. Nel corso dell'esercizio sono state fatte acquisizioni di **"mobili ed arredi"** (acquisto panche, acquisto carrelli, arredi per ufficio) per un totale di euro 302.225 di cui euro 7.597 riferiti a cespiti di valore inferiore ad euro 516,46.

Il valore dell' "ammortamento di mobili ed arredi" pari ad euro 121.258 è così composto:

- euro 95.247 relativamente agli acquisti riferiti ad esercizi precedenti;
- euro 26.011 relativamente ad acquisizioni dell'esercizio.

Per quanto riguarda gli **"automezzi"** non sono state fatte acquisizioni nel corso dell'esercizio e pertanto il valore dell'ammortamento pari ad euro 517.447 si riferisce alle acquisizioni fatte negli esercizi precedenti.

Sono state effettuate acquisizioni di **"altre immobilizzazioni materiali"** (macchine per ufficio, macchine elettriche, altre immobilizzazioni materiali) per euro 55.248. Non sono presenti acquisizioni di cespiti di valore inferiore a euro 516,46.

Il valore dell' "ammortamento di altre immobilizzazioni immateriali" pari ad euro 203.868 è così composto:

- euro 198.004 relativamente agli acquisti riferiti ad esercizi precedenti;
- euro 5.864 relativamente ad acquisizioni dell'esercizio.

La composizione delle altre immobilizzazioni materiali risulta essere la seguente:

DETTAGLIO ALTRE IMMOBILIZZAZIONI MATERIALI	Valore lordo	Fondo ammortamento	Valore netto
Macchine per ufficio	1.749.437	1.392.321	357.116
Macchine elettriche ed elettroniche	863.938	787.413	76.525
Altri Beni Materiali	3.051.163	3.047.760	3.403
TOTALE ALTRE IMMOBILIZZAZIONI MATERIALI	5.664.538	5.227.494	437.044

Tab. 9 – Dettaglio altre immobilizzazioni materiali



Ammortamenti

Per quanto riguarda il trattamento contabile degli ammortamenti si è fatto riferimento alla nota prot. 159797/SIAR del 08 maggio 2018 del Dipartimento Tutela della Salute della Regione Calabria avente ad oggetto "Modelli Economici Consuntivi 2017" e precisamente:

Rettifica contributi conto esercizio per destinazione ad investimenti

Con riferimento agli acquisti di cespiti effettuati con FSR, ai sensi dell'articolo 29, comma 1, lettera b) del D.lgs. 118/2011, modificato dall'art.1 comma 36 della Legge 24 Dicembre 2012 n.228 si ricorda quanto segue:

- a) A partire dall'esercizio 2016 i cespiti acquistati utilizzando contributi in conto esercizio, indipendentemente dal loro valore, devono essere interamente ammortizzati nell'esercizio di acquisizione;
- b) Gli ammortamenti devono essere effettuati applicando le aliquote di cui all'allegato 3 del D.lgs. 118/2011;
- c) Gli ammortamenti devono essere sterilizzati alimentando la voce AA1020 Quota imputata all'esercizio dei contributi in c/esercizio FSR destinati ad investimenti.

IMM01 – Aliquote di ammortamento immobilizzazioni immateriali.

IMM01 NO	- Per le immobilizzazioni immateriali, non ci si è avvalsi della facoltà di adottare aliquote di ammortamento superiori a quelle indicate nel D.Lgs. 118/2011 e s.m.i., nonché dai successivi decreti ministeriali di attuazione. Le aliquote adottate sono rappresentate nella seguente tabella.
---------------------	---

Immobilizzazioni immateriali	Aliquota indicata nel D.Lgs. 118/2011	Aliquota utilizzata dall'azienda
Costi di Impianto ed Ampliamento	20%	20%
Diritti di concessione, Licenze Marchi	20%	20%

IMM02 – Aliquote di ammortamento immobilizzazioni materiali.

IMM02 NO	- Per le immobilizzazioni materiali, non ci si è avvalsi della facoltà di adottare aliquote di ammortamento superiori a quelle indicate nel D.Lgs.118 /2011 e s.m.i., nonché dai successivi decreti ministeriali di attuazione. Le aliquote adottate sono rappresentate nella seguente tabella.
---------------------	---

Immobilizzazioni materiali	Aliquota indicata nel D.Lgs. 118/2011	Aliquota utilizzata dall'azienda
Fabbricati	3%	3%
Impianti e macchinari	12,5%	12,5%
Attrezzature sanitarie	20%	20%
Mobili ed Arredi	12,5%	12,5%
Automezzi	25%	25%
Altri Beni Materiali	20%	20%



IMM03 – Cespiti acquistati nell'anno.

IMM03 – SI	Per i cespiti acquistati nell'anno, ci si è avvalsi della facoltà di dimezzare forfettariamente l'aliquota normale di ammortamento.
-------------------	---

IMM04 – Eventuale ammortamento integrale.

IMM04 – SI	Per i cespiti di valore inferiore a € 516.46, ci si è avvalsi della facoltà di ammortizzare integralmente il bene nell'esercizio in cui il bene è divenuto disponibile e pronto per l'uso.
-------------------	--

IMM05 – Svalutazioni.

IMM05 – NO	Nel corso dell'esercizio non sono state effettuate svalutazioni di immobilizzazioni materiali e/o immateriali.
-------------------	--

IMM06 – Rivalutazioni.

IMM06 – NO	Nel corso dell'esercizio non sono state effettuate rivalutazioni di immobilizzazioni materiali e/o immateriali.
-------------------	---

IMM07 – Incrementi delle immobilizzazioni per lavori interni.

IMM07 – NO	Nel corso dell'esercizio non si sono effettuate capitalizzazioni di costi (la voce CE "Incrementi delle immobilizzazioni per lavori interni" è pari a zero).
-------------------	--

IMM08 – Oneri finanziari capitalizzati.

IMM08 – NO	Nel corso dell'esercizio non si sono capitalizzati oneri finanziari.
-------------------	--



Altre informazioni relative alle immobilizzazioni materiali e immateriali

Informazione	Caso presente in azienda?	Se sì, illustrare
IMM09 – Gravami. Sulle immobilizzazioni dell'azienda vi sono gravami quali ipoteche, privilegi, pegni, pignoramenti ecc?	NO	
IMM10 – Immobilizzazioni in contenzioso iscritte in bilancio. Sulle immobilizzazioni iscritte in bilancio sono in corso contenziosi con altre aziende sanitarie, con altri enti pubblici o con soggetti privati?	NO	
IMM11 – Immobilizzazioni in contenzioso non iscritte in bilancio. Esistono immobilizzazioni non iscritte nello stato patrimoniale perché non riconosciute come proprietà dell'azienda in seguito a contenziosi in corso con altre aziende sanitarie, con altri enti pubblici o con soggetti privati?	NO	
IMM12 – Eventuali impegni significativi assunti con fornitori per l'acquisizione di immobilizzazioni materiali. Esistono impegni già assunti, ma non ancora tradottisi in debiti?	NO	
IMM13 – Immobilizzazioni destinate alla vendita. Esistono immobilizzazioni destinate alla vendita con apposito atto deliberativo aziendale?	NO	
IMM14 – Altro. Esistono altre informazioni che si ritiene necessario fornire per soddisfare la regola generale secondo cui "Se le informazioni richieste da specifiche disposizioni di legge non sono sufficienti a dare una rappresentazione veritiera e corretta, si devono fornire le informazioni complementari necessarie allo scopo" (art 2423 cc)?	NO	



5. Immobilizzazioni finanziarie

Note e commenti

L'azienda non possiede immobilizzazioni finanziarie.

CODICE MOD. SP	CREDITI FINANZIARI (VALORE NOMINALE)	Valore iniziale	Incrementi	Decrementi	Valore finale
AAA660	Crediti finanziari v/Stato	-	-	-	-
AAA670	Crediti finanziari v/Regione	-	-	-	-
AAA680	Crediti finanziari v/partecipate:	-	-	-	-
AAA690	Crediti finanziari v/altri:	-	-	-	-
TOTALE CREDITI FINANZIARI		-	-	-	-

Tab. 10 – Movimentazione dei crediti finanziari

CODICE MOD. SP	CREDITI FINANZIARI (FONDO SVALUTAZIONE)	Fondo svalutazione iniziale	Accantonamenti	Utilizzi	Fondo svalutazione finale
AAA660	Crediti finanziari v/Stato	-	-	-	-
AAA670	Crediti finanziari v/Regione	-	-	-	-
AAA680	Crediti finanziari v/partecipate:	-	-	-	-
AAA690	Crediti finanziari v/altri:	-	-	-	-
TOTALE CREDITI FINANZIARI		-	-	-	-

Tab. 11 – Movimentazione del fondo svalutazione dei crediti finanziari

CODICE MOD. SP	CREDITI FINANZIARI	VALORE NOMINALE DEI CREDITI AL 31/12/2017 PER ANNO DI FORMAZIONE				
		Anno 2013	Anno 2014	Anno 2015	Anno 2016	Anno 2017
AAA660	Crediti finanziari v/Stato	-	-	-	-	-
AAA670	Crediti finanziari v/Regione	-	-	-	-	-
AAA680	Crediti finanziari v/partecipate:	-	-	-	-	-
AAA690	Crediti finanziari v/altri:	-	-	-	-	-
TOTALE CREDITI FINANZIARI		-	-	-	-	-

Tab. 12 – Valore nominale dei crediti finanziari distinti per anno di formazione

CODICE MOD. SP	CREDITI FINANZIARI	VALORE NETTO DEI CREDITI AL 31/12/2017 PER SCADENZA		
		Entro 12 mesi	Tra 1 e 5 anni	Oltre 5 anni
AAA660	Crediti finanziari v/Stato	-	-	-
AAA670	Crediti finanziari v/Regione	-	-	-
AAA680	Crediti finanziari v/partecipate:	-	-	-
AAA690	Crediti finanziari v/altri:	-	-	-
TOTALE CREDITI FINANZIARI		-	-	-

Tab. 13 – Valore netto dei crediti finanziari distinti per scadenza

CODICE MOD. SP	TITOLI CHE COSTITUISCONO IMMOBILIZZAZIONI FINANZIARIE	Costo storico	ESERCIZI PRECEDENTI				MOVIMENTI DELL'ESERCIZIO				Valore contabile	
			Rivalutazioni	Svalutazioni	Valore iniziale	Giroconti o Rilevazioni	Rivalutazioni	Svalutazioni	Acquisizioni e conferimenti	Cessioni (valore contabile)		
AAA710	Partecipazioni:											
	Partecipazioni in imprese controllate											
	Partecipazioni in imprese collegate											
	Partecipazioni in altre imprese											
AAA720	Altri titoli:											
AAA730	Titoli di Stato											
AAA740	Altre obbligazioni											
AAA750	Titoli azionari quotati in Borsa											
AAA780	Titoli diversi											
TOTALE												

Tab. 14 – Dettagli e movimentazioni dei titoli iscritti nelle immobilizzazioni finanziarie



Azienda Sanitaria Provinciale di Cosenza

ELENCO PARTECIPAZIONI	Sede	Forma giuridica	Capitale	% capitale pubblico	Patrimonio netto incluso riserva	Totale Attivo	Risultato di esercizio	% di possesso	Valore attribuito a bilancio	Criterio di valorizzazione (costo / PN)
Partecipazioni in imprese controllate:										
Partecipazioni in imprese collegate:										
Partecipazioni in altre imprese:										

Tab. 15 – Informativa in merito alle partecipazioni iscritte nelle immobilizzazioni finanziarie

DETTAGLIO PARTECIPAZIONI	Costo storico	ESERCIZI PRECEDENTI			MOVIMENTI DELL'ESERCIZIO					
		Rivalutazioni	Svalutazioni	Valore iniziale	Giroconti e Ridesalficazioni	Rivalutazioni	Svalutazioni	Acquisizioni e conferimenti	Cessioni (valore contabile)	Valore finale
Partecipazioni in imprese controllate:										
Partecipazioni in imprese collegate:										
Partecipazioni in altre imprese:										

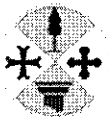
Tab. 16 – Dettagli e movimentazioni delle partecipazioni iscritte nelle immobilizzazioni finanziarie

IF01 – Svalutazione delle immobilizzazioni finanziarie.

IF01 – NO	Nel corso dell'esercizio non sono state effettuate svalutazioni delle immobilizzazioni finanziarie.
------------------	---

Altre informazioni relative alle immobilizzazioni finanziarie

Informazione	Caso presente in azienda?	Se sì, illustrare
IF02 – Gravami. Su crediti immobilizzati, partecipazioni e altri titoli dell'azienda vi sono gravami quali pegni, pignoramenti ecc?	NO	
IF03 – Contenzioso con iscrizione in bilancio. Su crediti immobilizzati, partecipazioni e altri titoli iscritti in bilancio sono in corso contenziosi con altre aziende sanitarie, con altri enti pubblici o con soggetti privati?	NO	
IF04 – Contenzioso senza iscrizione in bilancio. Esistono partecipazioni o altri titoli non iscritti nello stato patrimoniale perché non riconosciuti come proprietà dell'azienda in seguito a contenziosi in corso con altre aziende sanitarie, con altri enti pubblici o con soggetti privati?	NO	
IF05 – Altro. Esistono altre informazioni che si ritiene necessario fornire per soddisfare la regola generale secondo cui "Se le informazioni richieste da specifiche disposizioni di legge non sono sufficienti a dare una rappresentazione veritiera e corretta, si devono fornire le informazioni complementari necessarie allo scopo" (art 2423 cc)?	NO	



6. Rimanenze

CODICE MOD. SP	RIMANENZE	Valore iniziale	Incrementi	Decrementi	Valore finale
ABA020	Prodotti farmaceutici ed emoderivati	19.721.625	198.286.213	199.725.956	18.281.882
ABA030	Sangue ed emocomponenti	-	-	-	-
ABA040	Dispositivi medici	1.632.747	18.754.416	18.365.136	2.022.027
ABA050	Prodotti dietetici	194.780	1.281.358	1.310.500	165.638
ABA060	Materiali per la profilassi (vaccini)	214.480	6.064.102	5.962.118	316.464
ABA070	Prodotti chimici	26.574	7.431.294	7.423.369	34.499
ABA080	Materiali e prodotti per uso veterinario	19.964	71.434	73.669	17.729
ABA090	Altri beni e prodotti sanitari	-	39.119	29.871	9.248
ABA100	Acconti per acquisto di beni e prodotti sanitari	-	-	-	-
	RIMANENZE BENI SANITARI	21.810.170	231.927.936	232.890.619	20.847.487
ABA120	Prodotti alimentari	5.667	58.407	55.463	8.611
ABA130	Materiali di guardaroba, di pulizia e di convivenza in genere	36.940	44.629	38.936	42.633
ABA140	Combustibili, carburanti e lubrificanti	-	-	-	-
ABA150	Supporti informatici e cancelleria	548.383	1.194.214	826.840	915.757
ABA160	Materiale per la manutenzione	24.392	127.676	130.934	21.134
ABA170	Altri beni e prodotti non sanitari	7.210	55.229	47.143	15.296
ABA180	Acconti per acquisto di beni e prodotti non sanitari	-	-	-	-
	RIMANENZE BENI NON SANITARI	622.592	1.480.155	1.099.316	1.003.431

Tab. 17 – Movimentazioni delle rimanenze di beni sanitari e non sanitari

Note e commenti

Le rimanenze sono state valutate con il criterio del costo medio ponderato e dunque il criterio di valutazione adottato è invariato rispetto all'esercizio precedente. La voce rimanenze è composta dal valore delle scorte di materiale sanitario e non sanitario presente al 31 dicembre 2017.

Per quanto riguarda le rimanenze di beni sanitari si è fatto riferimento a quanto comunicato con nota prot. 000086086/2018 da parte del Direttore Dipartimento Farmaceutico. Sono state altresì contabilizzate le scorte di magazzino dei beni sanitari – prodotti farmaceutici – presenti nel magazzino unico centralizzato della DPC per euro 8.617.501 essendo stata l'ASP di Cosenza individuata quale capofila regionale con D.P.G.R. n° 169 del 9 ottobre 2012.

Le scorte, complessivamente, diminuiscono di euro 581.844 (-2,6%) nel corso dell'esercizio. Le scorte sanitarie principalmente – prodotti farmaceutici, dispositivi medici, prodotti chimici, sono diminuite di euro 962.683 (-4,4%), mentre le scorte non sanitarie sono aumentate di euro 380.839 (+61,2%).

RIM01 – Svalutazioni.

RIM01 – NO	Nel corso dell'esercizio non sono state effettuate svalutazioni di rimanenze obsolete o a lento rigiro
-------------------	--



Altre informazioni relative alle rimanenze.

Informazione	Caso presente in azienda?		Se sì, illustrare
RIM02 – Gravami. Sulle rimanenze dell'azienda vi sono gravami quali pegni, patti di riservato dominio, pignoramenti ecc?	NO		
RIM03 – Modifiche di classificazione. Nel corso dell'esercizio vi sono stati rilevanti cambiamenti nella classificazione delle voci?	NO		
RIM04 – Valore a prezzi di mercato. Vi è una differenza, positiva e significativa, tra il valore delle rimanenze a prezzi di mercato e la loro valutazione a bilancio?	NO		
RIM05 – Altro. Esistono altre informazioni che si ritiene necessario fornire per soddisfare la regola generale secondo cui "Se le informazioni richieste da specifiche disposizioni di legge non sono sufficienti a dare una rappresentazione veritiera e corretta, si devono fornire le informazioni complementari necessarie allo scopo" (art 2423 cc)?	NO		



7. Crediti

CODICE MOD. SP	CREDITI (VALORE NOMINALE)	MOVIMENTI DELL'ESERCIZIO			
		Valore iniziale	Incrementi	Decrementi	Valore finale
	CREDITI V/STATO - PARTE CORRENTE	-			
	Crediti v/Stato per spesa corrente e acconti:	-			
ABA210	Crediti v/Stato per spesa corrente - Integrazione a norma del D.Lvo 56/2000	-			
ABA220	Crediti v/Stato per spesa corrente - FSN	-			
ABA230	Crediti v/Stato per mobilità attiva extraregionale	-			
ABA240	Crediti v/Stato per mobilità attiva internazionale	-			
ABA250	Crediti v/Stato per acconto quota fabbisogno sanitario regionale standard	-			
ABA260	Crediti v/Stato per finanziamento sanitario aggiuntivo corrente	-			
	Crediti v/Stato - altro:	-			
ABA270	Crediti v/Stato per spesa corrente - altro	-			
	CREDITI V/STATO - INVESTIMENTI	61.930	-	61.930	
ABA280	Crediti v/Stato per finanziamenti per investimenti:	61.930	-	61.930	-
				
				
	CREDITI V/STATO - RICERCA	-			
ABA300	Crediti v/Stato per ricerca corrente - Ministero della Salute	-			
ABA310	Crediti v/Stato per ricerca finalizzata - Ministero della Salute	-			
ABA320	Crediti v/Stato per ricerca - altre Amministrazioni centrali	-			
ABA330	Crediti v/Stato per ricerca - finanziamenti per investimenti	-			
ABA340	CREDITI V/PREFETTURE	252.900	50	100.967	151.983
	TOTALE CREDITI V/STATO	314.830	50	162.897	151.983
	CREDITI V/REGIONE O P.A. PER SPESA CORRENTE	210.378.139	58.291.017	83.976.804	184.692.352
	Crediti v/Regione o P.A. per finanziamento sanitario ordinario corrente:	210.378.139	58.291.017	83.976.804	184.692.352
ABA370	Crediti v/Regione o P.A. per spesa corrente - IRAP				
ABA380	Crediti v/Regione o P.A. per spesa corrente - Addizionale IRPEF				
ABA390	Crediti v/Regione o P.A. per quota FSR	210.378.139	58.291.017	83.976.804	184.692.352
ABA400	Crediti v/Regione o P.A. per mobilità attiva intraregionale				
ABA410	Crediti v/Regione o P.A. per mobilità attiva extraregionale				
ABA420	Crediti v/Regione o P.A. per acconto quota FSR				
ABA430	Crediti v/Regione o P.A. per finanziamento sanitario aggiuntivo corrente LEA				
ABA440	Crediti v/Regione o P.A. per finanziamento sanitario aggiuntivo corrente extra LEA				
ABA450	Crediti v/Regione o P.A. per spesa corrente - altro				
ABA460	CREDITI V/REGIONE O P.A. PER RICERCA:				
	CREDITI V/REGIONE O P.A. PER VERSAMENTI A PATRIMONIO NETTO	20.285.669	21.967.951	-	42.253.620
ABA480	Crediti v/Regione o P.A. per finanziamenti per investimenti	20.285.669	-	-	20.285.669
ABA490	Crediti v/Regione o P.A. per incremento fondo dotazione				
	Crediti v/Regione o P.A. per ripiano perdite:	-	21.967.951	-	21.967.951
ABA500	Crediti v/Regione o P.A. per ripiano perdite	-	21.967.951	-	21.967.951
ABA510	Crediti v/Regione per copertura debiti al 31/12/2005				
ABA520	Crediti v/Regione o P.A. per ricostituzione risorse da investimenti esercizi precedenti				
	TOTALE CREDITI V/REGIONE O PROVINCIA AUTONOMA	230.663.808	80.258.968	83.976.804	226.945.972

Tab. 18 – Movimentazioni dei crediti (valore nominale) – I parte



Note e commenti

I **Crediti V/Regione** al 31/12/2017, a seguito del processo di riconciliazione crediti tenutosi con il Dipartimento Tutela della Salute – Settore Economico, ammontano ad euro 226.945.972 e sono così composti:

- | | | |
|---|------|-------------|
| 1. Crediti V/Regione per spesa corrente | euro | 184.692.352 |
| 2. Crediti V/Regione per finanziamenti per investimenti | euro | 20.285.669 |
| 3. Crediti V/Regione per Ripiano Perdite | euro | 21.967.951. |

1. I **Crediti V/Regione per Spesa Corrente**, per un importo complessivo di euro 184.692.352 sono così composti:

Descrizione	Importo
F.S.R. quota corrente 2009 ed ante	120.059
F.S.R. quota corrente 2017	1.334.955
F.S.R. quota integrativa (prezialità) 2009 e ante	331.182
F.S.R. quota integrativa (prezialità) anno 2010	2.067.981
F.S.R. quota integrativa (prezialità) anno 2015	31.764.444
F.S.R. quota integrativa (prezialità) anno 2016	22.433.655
F.S.R. quota integrativa (prezialità) anno 2017	31.272.255
Obiettivi di PSN anno 2009 e ante	1.417.255
Obiettivi di PSN anno 2011	1.423.836
Obiettivi di PSN anno 2012	15.887.007
Obiettivi di PSN anno 2013	15.344.178
Obiettivi di PSN anno 2014	14.887.205
Obiettivi di PSN anno 2015	9.447.406
Obiettivi di PSN anno 2016	9.866.719
Obiettivi di PSN anno 2017	12.407.073
Altre tipologie anno 2011	3.600
Altre tipologie anno 2014	945.933
Altre tipologie anno 2015	356.946
Altre tipologie anno 2016	103.928
Altre tipologie anno 2017	13.276.735
TOTALE CREDITI V/REGIONE SPESA CORRENTE	184.692.352

Tab. 19 – Composizione Crediti V/Regione – Spesa Corrente

2. I **Crediti V/Regione per Finanziamenti per investimenti**, per un importo complessivo di euro 20.285.669 non hanno subito variazioni nel corso dell'esercizio e sono così composti:



Azienda Sanitaria Provinciale di Cosenza


Anno di Formazione	Descrizione	Importo
2009	Realizzazione cure palliative	932.205
2009	Spese 95% ammodernamento patrimonio sanitario	391.091
2010	Programma pluriennale ex art. 20 L. 67/88	174.658
2010	Programma sicurezza delibera CIPE n. 53/98	782.860
2014	Riconversione strutture extraospedaliere	682.522
2015	Casa della Salute Cariati	9.172.684
2015	Casa della Salute San Marco Argentano	8.149.649
TOTALE CREDITI V/REGIONE FINANZIAMENTI PER INVESTIMENTI		20.285.669

Tab. 20 – Composizione Crediti V/Regione – Finanziamenti Investimenti

3. I Crediti V/Regione per ripiano perdite, ammontano ad euro 21.967.951 e sono così composti:

Descrizione	Importo
Quota Integrativa FSR 2015 - DCA 174/2017	4.473.566
Obiettivi di PSN anno 2010/2011	2.361.602
Medicina Penitenziaria 2014 - DCA 174/2017	2.050.020
Contributi Ripiano Perdite 2014 - DCA 174/2017	58.960
Ripiano sfondamento tetto farmaceutica DCA 174/2017	5.664.611
Medicina Penitenziaria 2015	56.260
Contributi Ripiano Perdite 2015 DCA 174/2017	611.337
Legge Regionale n. 11/2015 Quota Sociale	2.859.679
Decreto Dipartimentale 3865/2018	2.458.829
Superamento OPG - Centro di solidarietà il Delfino REMS	1.373.086
TOTALE CREDITI V/REGIONE RIPIANO PERDITE	21.967.951

Tab. 21 – Composizione Crediti V/Regione – Ripiano Perdite



CODICE MOD. SP	CREDITI (VALORE NOMINALE)	MOVIMENTI DELL'ESERCIZIO				
		Valore iniziale	Incrementi	Decrementi	Valore finale	di cui per fatture da emettere
ABA530	CREDITI V/COMUNI	196.967	34.721	56.284	175.404	
	CREDITI V/AZIENDE SANITARIE PUBBLICHE DELLA REGIONE	1.041.266	103.317	3.401	1.141.182	
ABA560	Crediti v/Aziende sanitarie pubbliche della Regione - mobilità in con dispensazione	-				
ABA570	Crediti v/Aziende sanitarie pubbliche della Regione - mobilità non in con dispensazione	-				
ABA580	Crediti v/Aziende sanitarie pubbliche della Regione - altre prestazioni	1.041.266	103.317	3.401	1.141.182	
ABA590	Acconto quota FSR da distribuire	-				
ABA600	CREDITI V/AZIENDE SANITARIE PUBBLICHE FUORI REGIONE	184.202	2.895	5.061	182.036	
	TOTALE CREDITI V/AZIENDE SANITARIE PUBBLICHE	1.225.468	106.212	8.462	1.323.218	
	CREDITI V/SOCIETA' PARTECIPATE E/O ENTI DIPENDENTI					
ABA620	Crediti v/enti regionali:					
ABA630	Crediti v/sperimentazioni gestionali:					
ABA640	Crediti v/altre partecipate:					
ABA650	CREDITI V/ERARIO	4.845.518	-	109.832	4.735.686	
	Credito IVA	4.845.518	-	109.832	4.735.686	
	CREDITI V/ALTRI	35.336.523	37.732.018	15.813.188	57.255.353	
ABA670	Crediti v/clienti privati	2.790.252	295.658	270.903	2.815.007	
ABA680	Crediti v/gestioni liquidatorie	-			-	
ABA690	Crediti v/altri soggetti pubblici	533.569	619.888	46.762	1.106.705	
ABA700	Crediti v/altri soggetti pubblici per ricerca	-	-	-	-	
ABA710	Altri crediti diversi	32.012.702	36.816.462	15.495.523	53.333.641	433.762

Tab. 22 – Movimentazioni dei crediti (valore nominale) – Il parte

Note e commenti

I **Crediti V/Comuni** hanno subito un decremento nel corso dell'esercizio (-10,9%).

I **Crediti v/Aziende Sanitarie Pubbliche** hanno subito un incremento nel corso dell'esercizio (+8,0%)

Credito V/Erario - Il credito per un importo di 4.735.686, riferito al periodo di imposta 2017, risulta dalla dichiarazione IVA, inoltrata presso l'Agenzia delle Entrate prot. 12415342005 - 000001 del 24/04/2018. L'importo di cui sopra è dato dalla differenza tra il saldo iniziale pari a 4.845.518 e le compensazioni per versamento IVA eseguite durante l'esercizio per un importo complessivo pari ad euro 109.832.

I **Crediti V/Altri** hanno fatto registrare un incremento di circa 22 mln di euro (+62%).

L'incremento è dovuto principalmente alle seguenti posizioni:

1. Al recupero crediti derivanti da prestazioni specialistiche/farmaceutiche erogate in regime di esenzione da reddito a cittadini che hanno prodotto autocertificazioni la cui verifica ha dato esito negativo per un importo pari ad euro 17.026.526 di cui 1.569.812 già riscossi e la restante somma pari ad euro **15.456.713** da recuperare. In merito a tale credito, l'Azienda ha adottato la deliberazione n° 901/2018, e si precisa quanto segue:

Premesso che:

- le modalità di attestazione dell'esenzione per reddito alla compartecipazione della spesa sanitaria avvengono:



Azienda Sanitaria Provinciale di Cosenza

- mediante inserimento negli elenchi da parte del MEF e comunicati ai rispettivi medici di famiglia qualora sussistano i requisiti accertati sulle dichiarazioni dei redditi effettuate dai cittadini;
- mediante autocertificazioni rese alle AA.SS.LL. esclusivamente sul sistema TS, qualora il cittadino sia in possesso dei requisiti ma non inserito negli elenchi di cui sopra.
- il Decreto 11 dicembre 2009 del Ministero dell'economia e delle Finanze, affida al supporto del Sistema Tessera Sanitaria la verifica delle esenzioni in base al reddito sulla base delle informazioni rese disponibili dal Ministero del Lavoro, Agenzia delle Entrate e INPS art. 50 ex Legge 326/2033 e s.m.i.;
- l'esito di tale verifica, ai sensi del comma 12 del predetto D.M., viene reso disponibile alle AA.SS.LL. nell'apposita sezione "scambio file" del sistema TS con cadenza periodica non definita;
- il risultato della medesima verifica viene fornito su specifici flussi denominati "CERC1, CERC2, CERC3 e CERC6", il primo contenente le informazioni relative ai dati anagrafici dei cittadini, il secondo le informazioni relative alle autocertificazioni rese, il terzo e il quarto le informazioni relative alle prescrizioni farmaceutiche/specialistiche per ogni singolo cittadino;
- attualmente sono stati pubblicati ed acquisiti i dati attinenti alle su citate verifiche e relativi alle annualità 2011, 2012, 2013, 2014 e 2015;
- la situazione dei dati, certificati alla data odierna dal Dirigente del Servizio Amministrativo Assistenza Sanitaria Territoriale e CUP, risulta essere la seguente:

Anno	N° Posizioni	Importo Credito	Importo Recuperato	Totale Credito
2011	23.940	3.199.015,58	424.951,50	
2012	28.509	3.872.682,86	1.144.861,08	
2013	30.698	4.116.075,14		
2014	22.106	2.946.860,84		
2015	21.218	2.891.891,56		
Totale	126.471	17.026.525,98	1.569.812,58	15.456.713,40

- l'Azienda per le annualità 2011, 2012 e 2013 ha avviato azioni di recupero crediti tramite i competenti Distretti Sanitari di Base a cui sono stati trasmessi, previa puntuale elaborazione effettuata dal Coordinamento Art. 50, gli elenchi dei soggetti individuati con esito negativo;
- per il recupero del suddetto credito pari a euro 15.456.713,40 l'Azienda con deliberazioni 2172 – 2473/2017 ha affidato, stipulando apposita convenzione, il servizio di riscossione spontanea e coattiva all'Agenzia delle Entrate – Riscossione;
- per la *riscossione spontanea* l'Agenzia, sulla base di liste di carico compilate dall'Ente, predispone e invia al contribuente una richiesta di pagamento denominata "avviso" contenente i dati forniti



dall'Ente e recano in allegato, in relazione al numero di rate previste dallo stesso Ente, uno o più bollettini da utilizzare per il pagamento;

- l'Agenzia provvede al riversamento delle somme riscosse mediante gli avvisi di cui al precedente articolo 2 e 3, entro i termini previsti dall'art. 22, comma 1, terzo periodo, del D. Lgs 13 aprile 1999, n. 112;
 - l'Agenzia procederà a svolgere l'attività di *riscossione coattiva* delle somme affidate in riscossione spontanea e non riscosse, in conformità a quanto previsto dal DPR 29 settembre 1973, n. 602 dal D. Lgs 26 febbraio 1999, n. 46, dal D. Lgs 13 aprile 1999, n. 112 e dalle altre norme che disciplinano l'attività di riscossione coattiva a mezzo ruolo.
2. Al recupero crediti derivanti da prestazioni da prestazioni sanitarie erogate dai PP.SS. in codice bianco e verde a soggetti non esenti dal pagamento del relativo ticket sanitario per un importo complessivo pari ad euro 8.552.125. In merito a tale credito l'Azienda ha adottato la deliberazione n° 902/2018 e si relaziona quanto segue:

Premesso che:

- in data 12 giugno 2017 la Direzione Amministrativa ha costituito un gruppo di risorse interne per l'analisi delle criticità relative alla riscossione dei ticket inevasi per gli accessi, in codice bianco e codice verde, nei pronto Soccorsi dell'Asp di Cosenza dagli anni 2010/2017;
- in data 16 giugno 2017 con nota n. 90101, in seguito alla prima riunione del gruppo di lavoro tenutasi in data 14 giugno, il Direttore U.O.C. GESI-CED ha consegnato, su supporto informatico, i files contenenti gli accessi in Pronto Soccorso relativi ai codici bianchi e verdi;
- gli stessi files per le annualità dal 2010, 2011, 2012, 2013 e 2014 provenienti dal sistema gestionale "Firstaid" e 2015, 2016, 2017 provenienti dal sistema gestione PSWEB, in dotazione a tutti i PP. SS. dell'Azienda, sono stati elaborati tenendo conto dei riferimenti legislativi (D.G.R. 247/2009 e DPGR 19/2010) che danno diritto alla esenzione del ticket anche in presenza di codici bianchi e verdi;
- sulla scorta di quanto sopra sono state elaborate tutte le posizioni, connesse agli accessi in codice bianco e codice verde, i cui soggetti si trovavano in una delle seguenti condizioni di esenzione:

ESENTI PER CONDIZIONE	
C01	INVALIDI CIVILI AL 100% SENZA ACCOMPAGNAMENTO
C02	INVALIDI CIVILI AL 100% CON ACCOMPAGNAMENTO
C04	INVALIDI CIVILI MINORI DI 18 ANNI
C05	CIECHI ASSOLUTI CON RESIDUO VISIVO NON SUPERIORE AD 1/10 AD ENTRAMBI GLI OCCHI
C06	SORDOMUTI
G01	INVALIDI DI GUERRA CAT. DA 1 A 5 TIT. PENSIONE DIRETTA VIT. E DEP. CAMPI STERMINIO
G02	INVALIDI DI GUERRA APPARTENENTI CAT. DA 6 A 8
L01	GRANDI INVALIDI DEL LAVORO - DALL'80% AL 100% DI INVALIDITA'



Azienda Sanitaria Provinciale di Cosenza

L02	INVALIDI SUL LAVORO CON RIDUZIONE DELLA CAPACITA' LAVORATIVA > 2/3
M00..M99	GRAVIDANZA
N01	PAZIENTI IN POSSESSO DI ESENZIONE IN BASE ALLA LEGGE 210/1992
S01	INVALIDI PER SERVIZIO
V01	VITTIME DEL TERRORISMO E DELLA CRIMINALITA' ORGANIZZATA
V02	VITTIME DEL TERRORISMO E DELLA CRIMINALITA' ORGANIZZATA

- per la determinazione delle posizioni dei soggetti appartenenti alle su indicate categorie sono stati utilizzati i flussi dei dati ufficiali del SistemaTS (CERC per le esenzioni da reddito certificati dal 2011 al 2015, FESS per le esenzioni per condizioni di cui al D.G.R. 247/2009 e D.P.G.R. 19/2010, FASS file degli assistiti);
- altresì, sono state determinate tutte le posizioni riferite ad accessi conseguenti ad eventi traumatici e/o incidenti, nonché tutte le posizioni riferite ad accessi di soggetti con età inferiore a 14 anni;
- il risultato della elaborazione determina la seguente situazione:

Anno	N° Posizioni	Importo Credito	Importo Recuperato	Totale Credito
2010	30.424	1.129.367,24	542.412,05	
2011	38.281	1.452.682,66		
2012	45.560	1.752.214,92		
2013	48.536	1.886.131,55		
2014	28.957	1.132.328,68		
2015	14.785	565.119,00		
2016	15.459	598.462,78		
2017	14.500	572.230,77		
Totale	236.502	9.094.537,60	542.412,05	8.552.125,55

- per il recupero del suddetto credito pari a euro **8.552.125,55** l'Azienda con deliberazioni 2172 – 2473/2017 ha affidato, stipulando apposita convenzione, il servizio di riscossione spontanea e coattiva all'Agenzia delle Entrate – Riscossione nelle forme e modalità previste nel **Punto 1**;

In merito al punto 1 e 2 va precisato che mai prima d'ora l'Azienda Sanitaria Provinciale di Cosenza si era fattivamente mossa per contrastare il fenomeno dei ticket evasi. Solo grazie ad una seria politica (proattiva) promossa dall'attuale Direzione Strategica è oggi possibile incardinare – e ripetiamo per la prima volta – una reale azione di contrasto all'evasione delle quote connesse alla compartecipazione alla spesa sanitaria.

3. Alla Sentenza favorevole all'Ente emessa dalla Corte di Appello di Catanzaro (confermativa della sentenza di I grado) per euro 5.276.183,00 oltre interessi nella controversia con il Centro Assistenziale Mons. Oliveti snc. In merito a tale credito l'Azienda ha adottato la deliberazione n° 1143/2018 e si relaziona quanto segue:

In merito a tale vicenda si precisa che con atto di citazione notificato il 13 settembre 2013 l'ASP di Cosenza conveniva il Centro Assistenziali Mons. Oliveti snc per la ripetizione delle somme corrisposte dal 15.01.2002 al 15.01.2012 oltre interessi legali dalla data dei pagamenti. L'ASP poneva a base del-



la richiesta la mancanza del decreto di autorizzazione e del decreto di accreditamento, nonché del relativo contratto di acquisto ai sensi dell'art. 8 quinquies del D Lgs. 502/92 e pertanto mancando tali requisiti i pagamenti effettuati a decorrere dal 1989 erano indebiti per un totale di euro 6.791.289,90 oltre interessi legali.

Con sentenza n. 1493/2016 il Tribunale di Cosenza ha condannato il Centro Assistenziali Mons. Oliveti snc alla restituzione della somma di euro **5.276.183,64**, oltre interessi maturati dal 13 settembre 2013 al soddisfo accogliendo l'eccezione di prescrizione decennale per gli importi antecedenti il mese di settembre 2003 espungendo dall'importo di euro 6.791.289,90 la soma di euro 1.515.106,26.

Con sentenza della Corte d'Appello di Catanzaro n. 104/2018 veniva rigettato l'appello proposto dalla struttura Mons. Oliveti e confermata la sentenza del tribunale di Cosenza.

Con delibera 1143 del 18 giugno 2018 – l'Azienda ha preso atto della sentenza della Corte d'Appello di Catanzaro e ha dato mandato all'Area Legale del recupero coattivo della sorte capitale di euro **5.276.183,64** e degli interessi maturati al 14 giugno 2018 per euro **141.546,28**.

4. Credito derivante dalla Sentenza Tribunale di Cosenza n. 870 del 15/04/2018 per un importo di euro 2.654.680. In merito a tale credito, l'Azienda ha adottato la deliberazione n° 1024/2018, e si precisa quanto segue:

Con verbale del 13 luglio 2010, si costituiva, presso la sede dell'ASP di Cosenza su istanza della Clinalco srl, il Collegio Arbitrale per la risoluzione della controversia insorta tra la Clinalco e l'ASP di Cosenza in ordine al credito della Clinalco srl per prestazioni fuori ASL di competenza, fuori regione ed extra budget nel periodo dal 2002 al 2007. All'esito del giudizio arbitrale, con lodo depositato in data 29 giugno 2011 il collegio arbitrale determinava un credito a favore della Clinalco srl nei confronti dell'ASP di Cosenza per euro **5.561.692,92** oltre interessi ex art. 5 d. lgs 231/2002.

L'ASP di Cosenza conveniva in giudizio la Clinalco srl, proponendo impugnazione avverso il lodo arbitrale irrituale emesso tra le parti in data 29/06/2011.

Con sentenza n. 870 del 15 aprile 2018, che richiama a sua volta la sentenza n. 8987 emessa dalle Sezioni Unite della Suprema Corte di Cassazione in data 16 aprile 2009, il Tribunale di Cosenza ha così sentenziato:

1. in accoglimento della domanda proposta dall'ASP di Cosenza, dichiarata la nullità delle clausole compromissorie contenute nei contratti stipulati dalla Clinalco con la ex AS3 di Rossano in data 28.11.2002 (...) e, per l'effetto, la nullità del lodo arbitrale depositato in data 29/06/2011 per incompromettibilità della controversia ad un giudizio arbitrale irrituale ex art. 817 c.p.c.;
2. rigetta la domanda riconvenzionale proposta dalla Clinalco s.r.l. in liquidazione.



Azienda Sanitaria Provinciale di Cosenza

La citata sentenza del Tribunale di Cosenza è stata notificata dal procuratore costituito in favore dell'Asp di Cosenza ai fini della decorrenza del termine breve per proporre appello.

Il nostro Istituto di Tesoreria BNL, alla data del 31/12/2017, ha corrisposto alla Clinalco s.r.l. a seguito di assegnazioni emesse dall'Autorità Giudiziaria (in data antecedente alla citata sentenza) le seguenti somme per un totale di euro 2.654.680:

1. RGE ruolo 1738/2014 Tribunale di Cosenza – Creditore Intervento Clinalco s.r.l. euro 2.304.680;
2. RGE ruolo 1738/2014 Tribunale di Cosenza – Creditore intervenuto M.C. a valere sulla quota di Clinalco s.r.l. euro 170.000;
3. RGE ruolo 1738/2014 Tribunale di Cosenza – Creditore intervenuto F.M.E. a valere sulla quota di Clinalco s.r.l. euro 180.000.

La Clinalco s.r.l. ha emesso fatture per un importo complessivo (sorte capitale ed interessi) pari ad euro 8.782.500 registrate nel bilancio d'esercizio 2017 tra le sopravvenienze passive.

L'azienda con delibera 1024 del 24 maggio 2018 ha preso atto della suddetta sentenza del Tribunale di Cosenza ed in virtù della stessa ha effettuato le seguenti scritture contabili:

- Alla voce EA0130 – "sopravvenienze attive per beni e servizi" è stato registrato un provento con relativo credito pari ad euro 2.654.680 – per le somme da recuperare a seguito di assegnazioni giudiziarie;
- Alla voce EA0230 – insussistenze attive per beni e servizi è stato registrato un provento pari alla differenza tra il totale fatturato **8.782.500** ed il totale corrisposto **2.654.680** per un importo di euro **6.127.820**.

Si precisa che l'Area legale dell'Asp ha intrapreso le azioni previste dalla normativa vigente per il recupero coattivo delle somme corrisposte alla Clinalco s.r.l., tramite assegnazione giudiziaria, che dalla data successiva alla sentenza non ha più alcun titolo di credito valido ed efficace nei confronti dell'Asp di Cosenza.



Azienda Sanitaria Provinciale di Cosenza

CODICE MOD. SP	FONDO SVALUTAZIONE CREDITI	Fondo svalutazione iniziale	Accantonamenti	Utilizzi	Fondo svalutazione finale
	CREDITI V/ STATO - PARTE CORRENTE				
	Crediti v/ Stato per spesa corrente e acconti:				
ABA210	Crediti v/ Stato per spesa corrente - Integrazione a norma del D.Lvo 56/2000				
ABA220	Crediti v/ Stato per spesa corrente - FSN				
ABA230	Crediti v/ Stato per mobilità attiva extraregionale				
ABA240	Crediti v/ Stato per mobilità attiva internazionale				
ABA250	Crediti v/ Stato per acconto quota fabbisogno sanitario regionale standard				
ABA260	Crediti v/ Stato per finanziamento sanitario aggiuntivo corrente				
	Crediti v/ Stato - altro:				
ABA270	Crediti v/ Stato per spesa corrente - altro				
	CREDITI V/ STATO - INVESTIMENTI				
ABA280	Crediti v/ Stato per finanziamenti per investimenti:				
				
				
	CREDITI V/ STATO - RICERCA				
ABA300	Crediti v/ Stato per ricerca corrente - Ministero della Salute				
ABA310	Crediti v/ Stato per ricerca finalizzata - Ministero della Salute				
ABA320	Crediti v/ Stato per ricerca - altre Amministrazioni centrali				
ABA330	Crediti v/ Stato per ricerca - finanziamenti per investimenti				
ABA340	CREDITI V/ PREFETTURE				
	TOTALE CREDITI V/ STATO				
	CREDITI V/ REGIONE O P.A. PER SPESA CORRENTE				
	Crediti v/ Regione o P.A. per finanziamento sanitario ordinario corrente:				
ABA370	Crediti v/ Regione o P.A. per spesa corrente - IRAP				
ABA380	Crediti v/ Regione o P.A. per spesa corrente - Addizionale IRPEF				
ABA390	Crediti v/ Regione o P.A. per quota FSR				
ABA400	Crediti v/ Regione o P.A. per mobilità attiva intraregionale				
ABA410	Crediti v/ Regione o P.A. per mobilità attiva extraregionale				
ABA420	Crediti v/ Regione o P.A. per acconto quota FSR				
ABA430	Crediti v/ Regione o P.A. per finanziamento sanitario aggiuntivo corrente LEA				
ABA440	Crediti v/ Regione o P.A. per finanziamento sanitario aggiuntivo corrente extra LEA				
ABA450	Crediti v/ Regione o P.A. per spesa corrente - altro				
ABA460	CREDITI V/ REGIONE O P.A. PER RICERCA:				
				
				
	CREDITI V/ REGIONE O P.A. PER VERSAMENTI A PATRIMONIO NETTO				
ABA480	Crediti v/ Regione o P.A. per finanziamenti per investimenti				
ABA490	Crediti v/ Regione o P.A. per incremento fondo dotazione				
	Crediti v/ Regione o P.A. per ripiano perdite:				
ABA500	Crediti v/ Regione o P.A. per ripiano perdite				
ABA510	Crediti v/ Regione per copertura debiti al 31/12/2005				
ABA520	Crediti v/ Regione o P.A. per ricostituzione risorse da investimenti esercizi precedenti				
	TOTALE CREDITI V/ REGIONE O PROVINCIA AUTONOMA				

Tab. 23 – Movimentazioni del fondo svalutazione crediti – I parte

Note e commenti

Non si è provveduto a costituire un fondo svalutazione crediti V/Stato e Regione in quanto trattasi di crediti certi, liquidi ed esigibili. I crediti V/Regione sono stati riconciliati c/o Regione Calabria – Dipartimento Tutela della Salute – Settore Economico Finanziario in fase di chiusura del bilancio di esercizio. In bilancio sono stati riportati i crediti comunicati dal Dipartimento Tutela della Salute – Settore Economico Finanziario con mail del 26/06/2018.



Azienda Sanitaria Provinciale di Cosenza

CODICE MOD. SP	FONDO SVALUTAZIONE CREDITI	Fondo svalutazione iniziale	Accantonamenti	Utilizzi	Fondo svalutazione finale
ABA530	CREDITI V/COMUNI				
	CREDITI V/AZIENDE SANITARIE PUBBLICHE DELLA REGIONE				
ABA560	Crediti v/Aziende sanitarie pubbliche della Regione - mobilità in compensazione				
ABA570	Crediti v/Aziende sanitarie pubbliche della Regione - mobilità non in compensazione				
ABA580	Crediti v/Aziende sanitarie pubbliche della Regione - altre prestazioni				
ABA590	Acconto quota FSR da distribuire				
ABA600	CREDITI V/AZIENDE SANITARIE PUBBLICHE FUORI REGIONE				
	TOTALE CREDITI V/AZIENDE SANITARIE PUBBLICHE				
	CREDITI V/SOCIETA' PARTECIPATE E/O ENTI DIPENDENTI				
ABA620	Crediti v/enti regionali:				
				
ABA630	Crediti v/sperimentazioni gestionali:				
				
ABA640	Crediti v/altre partecipate:				
				
ABA650	CREDITI V/ERARIO				
				
	CREDITI V/ALTRI	2.800.000,00	12.004.000,00	-	14.804.000,00
ABA670	Crediti v/Clienti privati				
ABA680	Crediti v/gestioni liquidatorie				
ABA690	Crediti v/altri soggetti pubblici				
ABA700	Crediti v/altri soggetti pubblici per ricerca				
ABA710	Altri crediti diversi	2.800.000,00	12.004.000,00	-	14.804.000,00

Tab. 24 – Movimentazioni del fondo svalutazione crediti – Il parte

Note e commenti


A fronte dei crediti sopra descritti in via prudenziale si è ritenuto opportuno, nel corso dell'esercizio, incrementare il fondo svalutazione crediti per 12 mln di euro. Tale svalutazione è stata effettuata tenendo conto della complessità della procedura di recupero, dell'elevato numero dei soggetti obbligati al pagamento per i ticket, della possibile irreperibilità e/o insolvibilità degli stessi.



Azienda Sanitaria Provinciale di Cosenza

CODICE MOD. SP	CREDITI	VALORE NOMINALE DEI CREDITI AL 31/12/17 PER ANNO DI FORMAZIONE				
		Anno 2013 e precedenti	Anno 2014	Anno 2015	Anno 2016	Anno 2017
	CREDITI V/STATO - PARTE CORRENTE					
	Crediti v/Stato per spesa corrente e acconti:	-				-
ABA210	Crediti v/Stato per spesa corrente - Integrazione a norma del D.Lvo 56/2000					
ABA220	Crediti v/Stato per spesa corrente - FSN					
ABA230	Crediti v/Stato per mobilità attiva extraregionale					
ABA240	Crediti v/Stato per mobilità attiva internazionale					
ABA250	Crediti v/Stato per acconto quota fabbisogno sanitario regionale standard					
ABA260	Crediti v/Stato per finanziamento sanitario aggiuntivo corrente					
	Crediti v/Stato - altro:	-				-
ABA270	Crediti v/Stato per spesa corrente - altro					
	CREDITI V/STATO - INVESTIMENTI	-				-
ABA280	Crediti v/Stato per finanziamenti per investimenti:					
	CREDITI V/STATO - RICERCA	-				-
ABA300	Crediti v/Stato per ricerca corrente - Ministero della Salute					
ABA310	Crediti v/Stato per ricerca finalizzata - Ministero della Salute					
ABA320	Crediti v/Stato per ricerca - altre Amministrazioni centrali					
ABA330	Crediti v/Stato per ricerca - finanziamenti per investimenti					
ABA340	CREDITI V/PREFETTURE	3.685	48.974	8.568	90.706	50
	TOTALE CREDITI V/STATO	3.685	48.974	8.568	90.706	50
	CREDITI V/REGIONE O P.A. PER SPESA CORRENTE	36.595.097	16.157.699	41.244.235	32.404.302	58.291.017
	Crediti v/Regione o P.A. per finanziamento sanitario ordinario corrente:					
ABA370	Crediti v/Regione o P.A. per spesa corrente - IRAP					
ABA380	Crediti v/Regione o P.A. per spesa corrente - Addizionale IRPEF					
ABA390	Crediti v/Regione o P.A. per quota FSR	36.595.097	16.157.699	41.244.235	32.404.302	58.291.017
ABA400	Crediti v/Regione o P.A. per mobilità attiva intraregionale					
ABA410	Crediti v/Regione o P.A. per mobilità attiva extraregionale					
ABA420	Crediti v/Regione o P.A. per acconto quota FSR					
ABA430	Crediti v/Regione o P.A. per finanziamento sanitario aggiuntivo corrente LEA					
ABA440	Crediti v/Regione o P.A. per finanziamento sanitario aggiuntivo corrente extra LEA					
ABA450	Crediti v/Regione o P.A. per spesa corrente - altro					
ABA460	CREDITI V/REGIONE O P.A. PER RICERCA:					
					
					
	CREDITI V/REGIONE O P.A. PER VERSAMENTI A PATRIMONIO NETTO	2.280.815	682.522	17.322.332	-	21.967.951
ABA480	Crediti v/Regione o P.A. per finanziamenti per investimenti	2.280.815	682.522	17.322.332		
ABA490	Crediti v/Regione o P.A. per incremento fondo dotazione					
	Crediti v/Regione o P.A. per ripiano perdite:	-	-	-	-	21.967.951
ABA500	Crediti v/Regione o P.A. per ripiano perdite					21.967.951
ABA510	Crediti v/Regione per copertura debiti al 31/12/2005					
ABA520	Crediti v/Regione o P.A. per ricostituzione risorse da investimenti esercizi precedenti					
	TOTALE CREDITI V/REGIONE O PROVINCIA AUTONOMA	38.875.912	16.840.221	58.566.567	32.404.302	80.258.968

Tab. 25 - Valore nominale dei crediti distinti per anno di formazione - I parte



Azienda Sanitaria Provinciale di Cosenza

CODICE MOD. SP	CREDITI	VALORE NOMINALE DEI CREDITI AL 31/12/17 PER ANNO DI FORMAZIONE				
		Anno 2013 e precedenti	Anno 2014	Anno 2015	Anno 2016	Anno 2017
ABA530	CREDITI V/COMUNI	53.591	13.793	37.609	35.690	34.721
	CREDITI V/AZIENDE SANITARIE PUBBLICHE DELLA REGIONE	452.064	520.664	21.424	43.713	103.317
ABA560	Crediti v/Aziende sanitarie pubbliche della Regione - mobilità in compensazione					
ABA570	Crediti v/Aziende sanitarie pubbliche della Regione - mobilità non in compensazione					
ABA580	Crediti v/Aziende sanitarie pubbliche della Regione - altre prestazioni	452.064	520.664	21.424	43.713	103.317
ABA590	Acconto quota FSR da distribuire					
ABA600	CREDITI V/AZIENDE SANITARIE PUBBLICHE FUORI REGIONE	163.561	2.895	6.111	6.574	2.895
	TOTALE CREDITI V/AZIENDE SANITARIE PUBBLICHE	615.625	523.559	27.535	50.287	106.212
	CREDITI V/SOCIETA' PARTECIPATE E/O ENTI DIPENDENTI					
ABA620	Crediti v/enti regionali:					
ABA630	Crediti v/sperimentazioni gestionali:					
ABA640	Crediti v/altre partecipate:					
ABA650	CREDITI V/ERARIO	-	1.544.901	3.190.785	-	-
	Iva a Credito	-	1.544.901	3.190.785	-	-
	CREDITI V/ALTRI	13.462.556	1.086.530	3.329.194	1.645.055	37.732.018
ABA670	Crediti v/clienti privati	1.329.836	215.595	566.411	407.507	295.658
ABA680	Crediti v/gestioni liquidatorie					-
ABA690	Crediti v/altri soggetti pubblici	228.790	23.155	42.950	191.912	619.898
ABA700	Crediti v/altri soggetti pubblici per ricerca					-
ABA710	Altri crediti diversi	11.903.930	847.780	2.719.833	1.045.636	36.816.462

Tab. 26 – Valore nominale dei crediti distinti per anno di formazione – Il parte

Note e commenti

La situazione complessiva dei crediti per anno di formazione risulta essere la seguente:

• Anno 2013 e precedenti	53.011.370
• Anno 2014	20.057.978
• Anno 2015	65.160.259
• Anno 2016	34.226.040
• Anno 2017	<u>118.131.969</u>
Totale	290.587.616

Dei **crediti** aventi data di formazione anno 2013 e precedenti, si specifica che oltre 38 mln sono verso la Regione e riconciliati con quest'ultima.



Azienda Sanitaria Provinciale di Cosenza

Si riporta il valore netto dei crediti V/Stato e V/Regione distinti per scadenza. Tutti i crediti hanno scadenza entro 12 mesi.

CODICE MOD. SP	CREDITI	VALORE NETTO DEI CREDITI AL 31/12/2017 PER SCADENZA		
		Entro 12 mesi	Tra 1 e 5 anni	Oltre 5 anni
	CREDITI V/STATO - PARTE CORRENTE			
	Crediti v/Stato per spesa corrente e acconti:			
ABA210	Crediti v/Stato per spesa corrente - Integrazione a norma del D. Lvo 56/2000			
ABA220	Crediti v/Stato per spesa corrente - FSN			
ABA230	Crediti v/Stato per mobilità attiva extraregionale			
ABA240	Crediti v/Stato per mobilità attiva internazionale			
ABA250	Crediti v/Stato per acconto quota fabbisogno sanitario regionale standard			
ABA260	Crediti v/Stato per finanziamento sanitario aggiuntivo corrente			
	Crediti v/Stato - altro:			
ABA270	Crediti v/Stato per spesa corrente - altro			
	CREDITI V/STATO - INVESTIMENTI			
ABA280	Crediti v/Stato per finanziamenti per investimenti:			
			
	CREDITI V/STATO - RICERCA			
ABA300	Crediti v/Stato per ricerca corrente - Ministero della Salute			
ABA310	Crediti v/Stato per ricerca finalizzata - Ministero della Salute			
ABA320	Crediti v/Stato per ricerca - altre Amministrazioni centrali			
ABA330	Crediti v/Stato per ricerca - finanziamenti per investimenti			
ABA340	CREDITI V/PREFETTURE	151.983		
	TOTALE CREDITI V/STATO	151.983		
	CREDITI V/REGIONE O P.A. PER SPESA CORRENTE	184.692.352		
	Crediti v/Regione o P.A. per finanziamento sanitario ordinario corrente:	184.692.352		
ABA370	Crediti v/Regione o P.A. per spesa corrente - IRAP			
ABA380	Crediti v/Regione o P.A. per spesa corrente - Addizionale IRPEF			
ABA390	Crediti v/Regione o P.A. per quota FSR	184.692.352		
ABA400	Crediti v/Regione o P.A. per mobilità attiva intraregionale			
ABA410	Crediti v/Regione o P.A. per mobilità attiva extraregionale			
ABA420	Crediti v/Regione o P.A. per acconto quota FSR			
ABA430	Crediti v/Regione o P.A. per finanziamento sanitario aggiuntivo corrente LEA			
ABA440	Crediti v/Regione o P.A. per finanziamento sanitario aggiuntivo corrente extra LEA			
ABA450	Crediti v/Regione o P.A. per spesa corrente - altro			
ABA460	CREDITI V/REGIONE O P.A. PER RICERCA:			
			
	CREDITI V/REGIONE O P.A. PER VERSAMENTI A PATRIMONIO NETTO	42.253.620		
ABA480	Crediti v/Regione o P.A. per finanziamenti per investimenti	20.285.669		
ABA490	Crediti v/Regione o P.A. per incremento fondo dotazione			
	Crediti v/Regione o P.A. per ripiano perdite:			
ABA500	Crediti v/Regione o P.A. per ripiano perdite	21.967.951		
ABA510	Crediti v/Regione per copertura debiti al 31/12/2005			
ABA520	Crediti v/Regione o P.A. per ricostituzione risorse da investimenti esercizi precedenti			
	TOTALE CREDITI V/REGIONE O PROVINCIA AUTONOMA	226.945.972		

Tab. 27 - Valore netto dei crediti per anno di scadenza - I parte



Azienda Sanitaria Provinciale di Cosenza

Si riporta di seguito il valore netto dei Crediti V/Comuni, Aziende Sanitarie Pubbliche, Erario, Altri, distinti per scadenza. Tutti i crediti hanno scadenza entro i 12 mesi.

CODICE MOD. SP	CREDITI	VALORE NETTO DEI CREDITI AL 31/12/17 PER SCADENZA		
		Entro 12 mesi	Tra 1 e 5 anni	Oltre 5 anni
ABA530	CREDITI V/COMUNI	175.404		
	CREDITI V/AZIENDE SANITARIE PUBBLICHE DELLA REGIONE			
ABA560	Crediti v/Aziende sanitarie pubbliche della Regione - mobilità in compensazione			
ABA570	Crediti v/Aziende sanitarie pubbliche della Regione - mobilità con in compensazione			
ABA580	Crediti v/Aziende sanitarie pubbliche della Regione - altre prestazioni	1.141.182		
ABA590	Acconto quota FSR da distribuire			
ABA600	CREDITI V/AZIENDE SANITARIE PUBBLICHE FUORI REGIONE	182.036		
	TOTALE CREDITI V/AZIENDE SANITARIE PUBBLICHE	1.323.218		
	CREDITI V/SOCIETA' PARTECIPATE E/O ENTI DIPENDENTI			
ABA620	Crediti v/enti regionali:			
ABA630	Crediti v/sperimentazioni gestionali:			
ABA640	Crediti v/altre partecipate:			
ABA650	CREDITI V/ERARIO	4.735.686		
	CREDITI V/ALTRI	57.255.353		
ABA670	Crediti v/clienti privati	2.815.007		
ABA680	Crediti v/gestioni liquidatorie			
ABA690	Crediti v/altri soggetti pubblici	1.106.705		
ABA700	Crediti v/altri soggetti pubblici per ricerca			
ABA710	Altri crediti diversi	53.333.641		

Tab. 28 – Valore netto dei crediti per anno di scadenza – II parte

DETTAGLIO CREDITI INTRAREGIONALI PER SINGOLA AZIENDA	Mobilità in compensazione	Mobilità non in compensazione	Altre prestazioni
ASP CROTONE			321.352
ASP CATANZARO			106.493
ASP VIBO VALENTIA			82.632
ASP REGGIO CALABRIA			48
A.O. COSENZA			597.945
A.O. PUGLIESE CIACCIO			12.422
A.O. MATER DOMINI			4.690
A.O. BIANCHI - MELACRINO - MORELLI			15.600

Tab. 29 – Dettaglio crediti intraregionali per mobilità (in compensazione e non) e per altre prestazioni



CODICE MOD. SP	DETTAGLIO CREDITI PER INCREMENTI DI PATRIMONIO NETTO DELIBERATI	Delibera n°/anno	Importo delibera	Riavviso negli esercizi precedenti (-)	Consistenza iniziale	Importo nuovo deliberazioni	Riscossa (a)	Consistenza finale
ABA280	Crediti v/Stato per finanziamenti per investimenti <i>Installazione impianti Solari Termici</i>					-		-
ABA480	Crediti v/Regione o Provincia Autonoma per finanziamenti per investimenti <i>Edilizia sanitaria</i>	Comunicazione Dipartimento	20.285.669	-	20.285.669	-	-	20.285.669
ABA490	Crediti v/Regione o Provincia Autonoma per incremento fondo dotazione <i>Inserire dettaglio</i>							
ABA500	Crediti v/Regione o Provincia Autonoma per ripiano perdite <i>Ripiano perdite</i>							
ABA510	Crediti v/Regione per copertura debiti al 31/12/2005 <i>Inserire dettaglio</i>							
ABA520	Crediti v/Regione o Provincia Autonoma per ricostituzione risorse da investimenti esercizi precedenti <i>Inserire dettaglio</i>							

Tab. 30 – Dettagli crediti per incrementi di patrimonio netto

CRED01 – Svalutazione crediti iscritti nell'attivo circolante.

CRED01	-	Nel corso dell'esercizio non sono state effettuate svalutazioni di crediti iscritti nell'attivo circolante.
NO		

Altre informazioni relative ai crediti.

Informazione	Caso presente in azienda?	Se sì, illustrare
CRED02 – Gravami. Sui crediti dell'azienda vi sono gravami quali pignoramenti ecc?	NO	
CRED03 – Cartolarizzazioni. L'azienda ha in atto operazioni di cartolarizzazione dei crediti?	NO	
CRED04 – Altro. Esistono altre informazioni che si ritiene necessario fornire per soddisfare la regola generale secondo cui "Se le informazioni richieste da specifiche disposizioni di legge non sono sufficienti a dare una rappresentazione veritiera e corretta, si devono fornire le informazioni complementari necessarie allo scopo" (art 2423 cc)?	NO	



8. Attività finanziarie che non costituiscono immobilizzazioni

Note e commenti

L'Azienda non possiede al 31/12/2017 attività finanziarie che non costituiscono immobilizzazioni.

ATTIVITA' FINANZIARIE CHE NON COSTITUISCONO IMMOBILIZZAZIONI	Costo storico	ESERCIZI PRECEDENTI			MOVIMENTI DELL'ESERCIZIO				Valore netto
		Rivalutazioni	Svalutazioni	Valore iniziale	Giroconti e Riclassificazioni	Rivalutazioni	Svalutazioni	Acquisizioni	
Partecipazioni in imprese controllate									
Partecipazioni in imprese collegate									
Partecipazioni in altre imprese									
Altri titoli che non costituiscono immobilizzazioni									
TOTALE ATTIVITA' FINANZIARIE CHE NON COSTITUISCONO IMMOBILIZZAZIONI									

Tab. 31 – Movimentazioni delle attività finanziarie che non costituiscono immobilizzazioni

ELENCO PARTECIPAZIONI CHE NON COSTITUISCONO IMMOBILIZZAZIONI	Sede	Forma giuridica	Capitale	% capitale pubblico	Patrimonio netto incluso riserva	Totale Attivo	Risultato di esercizio	% di possesso	Valore attribuito a bilancio
Partecipazioni in imprese controllate:									
...									
Partecipazioni in imprese collegate:									
...									
Partecipazioni in altre imprese:									
...									

Tab. 32 – Elenco e informativa delle partecipazioni che non costituiscono immobilizzazioni

DETTAGLI ATTIVITA' FINANZIARIE CHE NON COSTITUISCONO IMMOBILIZZAZIONI	Costo storico	ESERCIZI PRECEDENTI			MOVIMENTI DELL'ESERCIZIO				Valore finale
		Rivalutazioni	Svalutazioni	Valore iniziale	Giroconti e Riclassificazioni	Rivalutazioni	Svalutazioni	Acquisizioni	
Partecipazioni in imprese controllate:									
...									
Partecipazioni in imprese collegate:									
...									
Partecipazioni in altre imprese:									
...									
Altri titoli (diversi dalle partecipazioni)									
...									

Tab. 33 – Dettagli e movimentazioni delle attività finanziarie che non costituiscono immobilizzazioni



Altre informazioni relative alle attività finanziarie che non costituiscono immobilizzazioni

Informazione	Caso presente in azienda?		Se sì, illustrare
AF01 – Gravami. Sulle attività finanziarie che non costituiscono immobilizzazioni vi sono gravami quali pegni, pignoramenti ecc?	NO		
AF02 – Contenzioso con iscrizione in bilancio. Sulle attività finanziarie che non costituiscono immobilizzazioni iscritte in bilancio sono in corso contenziosi con altre aziende sanitarie, con altri enti pubblici o con soggetti privati?	NO		
AF03 – Contenzioso senza iscrizione in bilancio. Esistono attività finanziarie che non costituiscono immobilizzazioni non iscritte nello stato patrimoniale perché non riconosciute come proprietà dell'azienda in seguito a contenziosi in corso con altre aziende sanitarie, con altri enti pubblici o con soggetti privati?	NO		
AF04 – Altro. Esistono altre informazioni che si ritiene necessario fornire per soddisfare la regola generale secondo cui "Se le informazioni richieste da specifiche disposizioni di legge non sono sufficienti a dare una rappresentazione veritiera e corretta, si devono fornire le informazioni complementari necessarie allo scopo" (art 2423 cc)?	NO		



9. Disponibilità liquide

CODICE MOD. SP	DISPONIBILITA' LIQUIDE	Valore iniziale	MOVIMENTI DELL'ESERCIZIO		Valore finale
			Incrementi	Decrementi	
ABA760	Cassa	178.753	277.717	260.678	195.792
ABA770	Istituto Tesoriere	164.585.007	2.148.850.023	2.152.775.396	160.659.634
ABA780	Tesoreria Unica	-	-	-	-
ABA790	Conto corrente postale	5.294.139	1.445.667	3.904	6.735.902
	TOTALE DISPONIBILITA' LIQUIDE	170.057.899	2.150.573.407	2.153.039.978	167.591.328

Tab. 34 – Movimentazioni delle disponibilità liquide

Il saldo di cassa Istituto Tesoriere, al 31/12/2017, risulta positivo per euro 160.659.634.

I conti correnti postali hanno avuto un incremento di euro 1.445.667 relativo a versamenti effettuati dagli utenti ed un decremento di euro 3.904. Si precisa che in merito alle assegnazioni fatte dall'autorità giudiziaria su somme precedentemente pignorante sono in itinere azioni, per come raccomandato dal Collegio Sindacale con i propri verbali in merito alle verifiche di cassa effettuate da quest'ultimo nel corso dell'anno 2016 e 2017, al fine di eccepire l'impossibilità del pignoramento ai sensi dell'art. 1 – bis comma – bis, della legge 29 ottobre 1984, n. 720 (Istituzione del sistema di tesoreria unica per enti ed organismi pubblici) *“non sono ammessi atti di sequestro o di pignoramento ai sensi del presente articolo presso le sezioni di tesoreria dello Stato e presso le sezioni decentrate del bancomposta a pena di nullità rilevabile anche d'ufficio. Gli atti di sequestro o di pignoramento eventualmente notificati non determinano obbligo di accantonamento da parte delle sezioni medesime né sospendono l'accreditamento di somme nelle contabilità intestate agli enti ed organismi pubblici di cui alla tabella A annessa alla presente legge”*.

DL01 – Fondi vincolati.

DL01 – NO	Le disponibilità liquide non comprendono fondi vincolati.
------------------	---

Altre informazioni relative alle disponibilità liquide.

Informazione	Caso presente in azienda?	Se sì, illustrare
DL02 – Gravami. Sulle disponibilità liquide dell'azienda vi sono gravami quali pignoramenti ecc?	SI	Pignoramenti da parte di fornitori di Beni e Servizi come da elenchi trasmessi da Poste Italiane e dall'Istituto Tesoriere BNL.
DL03 – Altro. Esistono altre informazioni che si ritiene necessario fornire per soddisfare la regola generale secondo cui <i>“Se le informazioni richieste da specifiche disposizioni di legge non sono sufficienti a dare una rappresentazione veritiera e corretta, si devono fornire le informazioni complementari necessarie allo scopo”</i> (art 2423 cc)?	NO	



10. Ratei e risconti attivi

CODICE MOD. CE	RATEI ATTIVI	Importo	di cui oltre 12 mesi
	DETTAGLIO A LIVELLO DI CODICE DI RICAVO CE		
	...		
	...		

Tab. 35 – Ratei attivi – Dettaglio a livello di ricavo (codice CE)

Note e commenti

Non sono presenti ratei attivi

CODICE MOD. CE	RISCONTI ATTIVI	Importo	di cui oltre 12 mesi
	DETTAGLIO A LIVELLO DI CODICE DI COSTO CE		
BA1690	Premi di assicurazione	416.575,00	
BA1690	Fitti Passivi	13.888,00	

Tab. 36 – Risconti attivi – Dettaglio a livello di costo (codice CE)

Note e commenti

I risconti attivi si riferiscono a premi di assicurazione e fitti passivi.

Altre informazioni relative a ratei e risconti attivi.

Informazione	Caso presente in azienda?	Se sì, illustrare
RR01 – Esistono altre informazioni che si ritiene necessario fornire per soddisfare la regola generale secondo cui “Se le informazioni richieste da specifiche disposizioni di legge non sono sufficienti a dare una rappresentazione veritiera e corretta, si devono fornire le informazioni complementari necessarie allo scopo” (art 2423 cc)?	NO	



11. Patrimonio netto

CODICE MOD. SP	PATRIMONIO NETTO	MOVIMENTI DELL'ESERCIZIO					Consistenza finale
		Consistenza iniziale	Circoscrizioni e Rilevazioni	Assegnazioni nel corso dell'esercizio	Utilizzi per sterizzazioni nel corso dell'esercizio	Altre variazioni (A)	
PAA000	FONDO DI DOTAZIONE	73.609.427	-	-	-	-	73.609.427
PAA010	FINANZIAMENTI PER INVESTIMENTI:	55.440.258	-	567.880	6.800.868	10.848.072	60.056.043
PAA020	Finanziamenti per beni di prima dotazione	-	-	-	-	-	-
PAA030	Finanziamenti da Stato per investimenti	-	-	-	-	-	-
PAA040	Finanziamenti da Stato per investimenti - ex art. 20 legge 67/98	-	-	-	-	-	-
PAA050	Finanziamenti da Stato per investimenti - ricerca	-	-	-	-	-	-
PAA060	Finanziamenti da Stato per investimenti - altro	-	-	-	-	-	-
PAA070	Finanziamenti da Regione per investimenti	32.087.552	-	567.880	2.385.434	3.555	31.175.553
PAA080	Finanziamenti da altri soggetti pubblici per investimenti	-	-	-	-	-	-
PAA090	Finanziamenti per investimenti da rettifica contributi in conto esercizio	22.453.407	-	-	4.415.434	10.844.517	26.862.490
PAA100	RISERVE DA DONAZIONI E LABICITI VINCOLATI AD INVESTIMENTI	-	-	-	-	-	-
PAA110	ALTRE RISERVE:	-	-	-	-	-	-
PAA120	Reserve da rivalutazioni	-	-	-	-	-	-
PAA130	Reserve da plusvalenze da reinvestire	-	-	-	-	-	-
PAA140	Contributi da reinvestire	-	-	-	-	-	-
PAA150	Reserve da utili di esercizio destinati ad investimenti	-	-	-	-	-	-
PAA160	Reserve diverse	-	-	-	-	-	-
PAA170	CONTRIBUTI PER RIPIANO PERDITE:	898.817.855	898.817.855	15.774.434	-	-	15.774.434
PAA180	Contributi per copertura debiti al 31/12/2005	323.447.750	323.447.750	-	-	-	-
PAA190	Contributi per ricostituzione risorse da investimenti esercizi precedenti	-	-	-	-	-	-
PAA200	Altro	575.370.090	575.370.090	15.774.434	-	-	15.774.434
PAA210	UTILI (PERDITE) PORTATI A NUOVO	-	980.017.026	858.804.224	17.456.884	-	83.855.808
PAA220	UTILE (PERDITA) D'ESERCIZIO	-	40.213.831	40.213.831	-	-	39.974.914
	TOTALE PATRIMONIO NETTO	27.637.584	1.797.835.710	33.799.208	6.800.868	10.848.072	25.509.082

Tab. 37 – Consistenza, movimentazioni e utilizzazioni delle poste di patrimonio netto

Note e commenti

Il **“Patrimonio Netto”** rappresenta la dotazione di capitale aziendale al momento della costituzione dell'ente, nonché tutte le modifiche che successivamente al momento costitutivo sono intervenute su tale dotazione iniziale per effetto sia della gestione annuale che di elementi di variazione degli elementi patrimoniali. Complessivamente il **“Patrimonio Netto”** ha avuto nel corso dell'esercizio una lieve variazione negativa di euro 2.128.502 (-7,7%) passando da 27.637.584 ad euro 25.509.082.

Il **“Fondo di Dotazione”** non ha subito variazioni rispetto all'esercizio precedente.

“Finanziamenti da Stato per investimenti” – non ha subito variazioni rispetto all'esercizio precedente.

“Finanziamenti da Regione per investimenti” – L'importo di euro 567.880 si riferisce al decreto n. 1164 del 13 febbraio 2017 settore “Turismo – Beni Culturali” relativamente a spese per la diversificazione delle fonti energetiche e per aumentare l'energia prodotta da fonti rinnovabili – P.O. di Cetraro. L'importo di euro 3.555 si riferisce all'integrazione del contributo per Impianti Solari Termici. L'importo di euro 2.385.434 rappresenta la sterilizzazione degli ammortamenti relativamente ai fabbricati.

“Finanziamenti per investimenti da rettifica contributi in conto esercizio” – L'importo di euro 4.415.434 rappresenta la sterilizzazione degli ammortamenti relativamente agli investimenti avvenuti con contributi in c/esercizio per come di seguito riportato:

- Sterilizzazione ammortamenti Investimenti Anno 2012 euro 95.713
- Sterilizzazione ammortamenti Investimenti Anno 2013 euro 547.375
- Sterilizzazione ammortamenti Investimenti Anno 2014 euro 717.632
- Sterilizzazione ammortamenti Investimenti Anno 2015 euro 1.426.252
- Sterilizzazione ammortamenti Investimenti Anno 2016 euro 984.431
- Sterilizzazione ammortamenti Investimenti Anno 2017 euro 644.031.



L'importo di euro 10.844.517 rappresenta la contropartita della rettifica dei contributi in conto esercizio per destinazione ad investimenti anno 2017.

Relativamente ai **"Contributi per Ripiano Perdite"** si specifica che per come previsto dall'art. 29 lettera d, del D.Lgs. 118/2011, il patrimonio netto deve recare il valore degli utili e delle perdite portati a nuovo al netto dei contributi incassati per ripiano perdite e delle ulteriori coperture poste a ripiano dei disavanzi pregressi. Pertanto, nel corso dell'esercizio si è provveduto a girocontare la somma di euro 323.447.756 e la somma di euro 575.370.099 rispettivamente dal conto PAA180 "contributi per copertura debiti" e dal conto PAA200 "altro" al conto PAA210 "Utili/perdite portate a nuovo". L'importo di euro 15.774.434 rappresenta tutte le somme assegnate ed ancora non erogate al 31.12.2017 e precisamente:

• Quota sociale anno 2016 – saldo	euro	2.859.679
Quota integrativa FSR ANNO 2015 – DCA 174/2017	euro	4.473.565
• Contributi per ripiano perdite anno 2015 – DCA 174/2017	euro	58.960
• Ripiano sfondamento tetto di spesa anno 2015 – DCA 174/2017	euro	5.664.611
• Medicina Penitenziaria anno 2015	euro	56.260
• Contributi Ripiano Perdite anno 2015 - DCA 174/2017	euro	611.337
• Contributi Ripiano Perdite anno 2015 - DCA 174/2017	euro	2.050.020.

"Utili/Perdite portate a nuovo". – L'importo di euro 858.604.224 è dato dal saldo dei giroconti delle somme di euro 323.447.756 e di euro 575.370.099 rispettivamente dal conto PAA180 "contributi per copertura debiti" e dal conto PAA200 "altro" al conto PAA210 "Utili/perdite portate e del giroconto della perdita di esercizio anno 2016 pari ad euro 40.213.631.

L'importo di euro 17.456.894 si riferisce alle somme assegnate ed erogate nel corso dell'esercizio 2017 e precisamente **"Parziale contributo ripiano perdite anno 2015 – DCA 174/2017"**.

La voce **"Perdita di esercizio"** è passata da euro 40.213.631 ad euro 39.974.914 con un decremento di euro 238.717 (- 0,6%). In merito alla perdita di esercizio 2017 si specifica quanto segue:

1. All'ASP di Cosenza nel 2016 ai sensi del DCA 74/2017 relativo alla ripartizione del Fondo Sanitario Regionale anno 2016 sono state assegnate (risorse indistinte e vincolate) complessivamente per euro **948.884.074**, mentre nel 2017, ai sensi del DCA 60/2018 relativo alla ripartizione del Fondo Sanitario Regionale anno 2017 sono state assegnate (risorse indistinte e vincolate) complessivamente per euro **945.840.910**, e pertanto tra il 2016 ed il 2017 si evidenzia complessivamente un minor trasferimento di risorse economiche pari ad euro **3.043.164**.

Descrizione	Anno 2017	Anno 2016	Differenza
Fondo Sanitario Regionale a destinazione indistinta	923.466.588	937.449.525	- 13.982.937
Fondo Sanitario Regionale a destinazione vincolata	22.374.322	11.434.549	10.939.773
TOTALE ASSEGNAZIONE FSR	945.840.910	948.884.074	- 3.043.164

2. Il bilancio 2017 è stato altresì gravato dagli effetti del DCA 109/2017 avente ad oggetto **"Proposta di accordo transattivo strutture socio sanitarie – differenze retta maturate ai sensi del decreto del Commissario ad acta per l'esecuzione del giudicato n. 454/2015"** per un importo pari ad euro **2.690.975**.



3. Il bilancio 2017 in confronto con quello del 2016 ha registrato sulla voce farmaci un incremento (per acquisti indifferibili) di circa **8 mln di euro** a seguito della introduzione sul mercato dei nuovi e costosi farmaci innovativi (per le motivazioni di dettaglio si rimanda alla sezione "acquisti di beni sanitari");
4. Il bilancio 2017 ha avuto trasferimento di risorse per quota sociale per strutture accreditate presenti sul territorio ai sensi della Legge Regionale 27/04/2015, n. 11 pari ad euro 6.819.122 sostenendo una spesa di euro 9.760.029 con conseguente elemento negativo di reddito pari ad euro **2.940.907**;

Dall'analisi dei dati sopra riportati è evidente come sul risultato di esercizio hanno, purtroppo, gravato:

- per oltre **8,6 mln di euro** elementi esogeni quali:
 - Minor assegnazione di risorse rispetto al 2016 euro 3.043.164;
 - Sopravvenienze passive DCA 109/2017 euro 2.690.975;
 - Minor trasferimento Quota sociale L.R. 11/2015 euro 2.940.907;
- per **8 mln di euro**
 - Una maggiore spesa rispetto al 2016 per l'acquisto indifferibile di farmaci finalizzato a garantire i LEA.

Il dato finale del 2017 è stato, altresì, condizionato da un incremento del Fondo svalutazione dei crediti pari a **12 mln di euro** destinato a rettificare i proventi relativi al recupero dei crediti derivanti da prestazioni specialistiche/farmaceutiche erogate in regime di esenzione e di prestazioni erogate dai PP.SS. in codice bianco e verde a soggetti non esenti dal pagamento del relativo ticket sanitario. Infine, bisogna considerare che sia il risultato di esercizio del 2016 che quello del 2017 sono stati condizionati da una mancata definizione con il Dipartimento Tutela della Salute di alcune e specifiche partite infragruppo attive per l'ASP di Cosenza

Ad integrazione di tutto quanto sopra esposto si precisa, altresì:

- Che nonostante il blocco di **120 mln** di euro presso la Banca d'Italia per pignoramenti avvenuti negli anni precedenti, l'Azienda gestendo solo risorse correnti ha non solo migliorato nel tendenziale e nel confronto con gli anni precedenti l'Indice di Tempestività dei pagamenti ma è riuscita con le sole risorse correnti a far fronte anche al pagamento di una parte del debito pregresso. Si evidenzia che l'indice di tempestività dei pagamenti è passato da 470,20 anno 2014 a 90,82 anno 2017.



PN01 – Donazioni e lasciti vincolati ad investimenti

PN01 – NO	Nell'esercizio non sono state rilevate donazioni e lasciti vincolati ad investimenti.
------------------	---

PN02 – Fondo di dotazione

PN02 – NO	Il fondo di dotazione non ha subito variazioni rispetto all'esercizio precedente.
------------------	---

Altre informazioni relative al patrimonio netto

Informazione	Caso presente in azienda?		Se sì, illustrare
	NO		
PN03 – Altro. Esistono altre informazioni che si ritiene necessario fornire per soddisfare la regola generale secondo cui "Se le informazioni richieste da specifiche disposizioni di legge non sono sufficienti a dare una rappresentazione veritiera e corretta, si devono fornire le informazioni complementari necessarie allo scopo" (art 2423 cc)?	NO		



12. Fondi per rischi e oneri

CODICE MOD. SP	FONDO RISCHI E ONERI	Consistenza iniziale	Accantonamenti dell'esercizio	Ricevite dell'esercizio	Utilizzi	Valore finale
PBA000	FONDI PER IMPOSTE, ANCHE DIFFERITE					
PBA010	FONDI PER RISCHI:	18.000.000	9.215.380	-	12.365.380	12.850.000
PBA020	Fondo rischi per cause civili e oneri processuali	7.000.000	7.000.000	3.049.346	10.049.346	7.000.000
PBA030	Fondo rischi per contenzioso personale dipendente	4.000.000	1.553.098	2.049.346	1.653.752	1.850.000
PBA040	Fondo rischi connessi all'acquisto di prestazioni sanitarie da privato	-	-	-	-	-
PBA050	Fondo rischi per coperture dirette dei rischi (autoassicurazione)	2.000.000	605.597	500.000	605.597	1.500.000
PBA060	Altri fondi rischi: Interessi moratori	3.000.000	56.685	500.000	56.685	2.500.000
PBA070	FONDI DA DISTRIBUIRE:	112.322	-	-	65.978	46.344
PBA080	FSR indistinto da distribuire	-	-	-	-	-
PBA090	FSR vincolato da distribuire	112.322	-	-	65.978	46.344
PBA100	Fondo per ripiano disavanzi progressi	-	-	-	-	-
PBA110	Fondo finanziamento sanitario aggiuntivo corrente LEA	-	-	-	-	-
PBA120	Fondo finanziamento sanitario aggiuntivo corrente extra LEA	-	-	-	-	-
PBA130	Fondo finanziamento per ricerca	-	-	-	-	-
PBA140	Fondo finanziamento per investimenti	-	-	-	-	-
PBA150	QUOTE INUTILIZZATE CONTRIBUTI:	450.000	15.380	-	-	465.380
PBA160	Quote inutilizzate contributi da Regione o Prov. Aut. per quota F.S. vincolato	450.000	15.380	-	-	465.380
PBA170	Quote inutilizzate contributi vincolati da soggetti pubblici (extra fondo)	-	-	-	-	-
PBA180	Quote inutilizzate contributi per ricerca	-	-	-	-	-
PBA190	Quote inutilizzate contributi vincolati da privati	-	-	-	-	-
PBA200	ALTRI FONDI PER ONERI E SPESE:	8.047.683	5.478.558	-	9.570	13.516.648
PBA210	Fondi integrativi pensione	-	-	-	-	-
PBA230	Fondo rinnovi contratti personale dipendente	1.050.000	3.180.000	-	-	4.230.000
PBA240	Fondo rinnovi convenzioni MMG - PLS - MCA	5.498.459	1.701.000	-	-	7.199.459
PBA250	Fondo rinnovi convenzioni Medici SUMAI	863.822	397.000	-	-	1.260.822
PBA260	Altri fondi per oneri e spese	635.382	200.556	-	9.570	826.968
	TOTALE FONDI RISCHI E ONERI	24.809.985	14.709.316	-	12.440.928	28.878.373

Tab. 38 – Consistenza e movimentazioni dei fondi rischi e oneri

Note e commenti

I "Fondi Rischi ed Oneri" accolgono gli accantonamenti destinati a coprire perdite o debiti aventi natura determinata, esistenza certa o probabile, e ammontare e data di sopravvenienza indeterminata alla data di chiusura del bilancio.

La determinazione complessiva al 31 dicembre 2017 del "Fondo per Rischi ed Oneri" risulta essere pari ad euro 26.878.373 così suddiviso:

- Fondo per Rischi euro 12.850.000
- Fondi da distribuire (assistenza ai detenuti) euro 46.344
- Quote inutilizzate contributi vincolati (O.P.S.) euro 465.380
- Altri Fondi per Oneri e spese euro 13.516.649.

Si specificano di seguito i "Fondi per Rischi ed Oneri".

Fondi per rischi

Il Fondo Rischi per Cause Civili ed Oneri Processuali pari a 7 mln di euro accoglie gli importi destinati a coprire passività potenziali legate alla conclusione di cause legali in corso. La stima delle passività è stata determinata a seguito di analisi effettuate dall'ufficio legale e tiene conto di una valutazione delle probabilità di esito negativo delle cause in relazione all'ammontare delle richieste effettuate dalle controparti. Riguarda principalmente il contenzioso in essere con fornitori di beni e servizi, contenzioso con farmacie, risarcimento danni per responsabilità professionale di anni precedenti al 2007 non coperti da polizza assicurativa ed altro contenzioso.

Il Fondo Rischi per Contenzioso Personale Dipendente pari a 1,8 mln di euro accoglie gli importi destinati a coprire il contenzioso in essere con il personale dipendente per riconoscimento soprattutto di differenze retributive dovute a svolgimento di mansioni superiori ed altre indennità accessorie.



Il Fondo Rischi per copertura dei rischi – autoassicurazione pari a 1,5 mln di euro accoglie accantonamenti effettuati per la copertura del rischio aziendale legato ai sinistri rientranti nella franchigia a carico dell'azienda.

Il Fondo Altri Fondi Rischi - interessi moratori pari a 2,5 mln di euro riguarda gli accantonamenti per coprire le spese per interessi passivi dovuti a ritardi nei pagamenti per la fornitura di beni e servizi.

La stima delle passività tiene conto degli utilizzi medi annuali avvenuti negli esercizi precedenti.

Nei suddetti Fondi sono previsti anche le spese legali.

Fondi da distribuire

La somma residua di euro 46.344 si riferisce all'assegnazione fatta dalla Regione Calabria con Decreto n° 13377 del 24 novembre 2015 avente ad oggetto "Erogazione risorse finanziarie per la Prevenzione ed Assistenza Sanitaria ai detenuti ed internati tossicodipendenti" – Annualità 2013. Con delibera 516/2016 è stato dato mandato al Direttore del Ser.T. a programmare le procedure per lo svolgimento di tutte le attività inerenti il finanziamento.

Quote inutilizzate contributi

La situazione contabile relativa a Quote Inutilizzate Contributi da Regione per quota F.S. vincolato risulta essere al 31 dicembre 2017 la seguente:

Descrizione	Valore al 01/01/2017	Assegnazione anno 2017	Importo Rendicontato	Importo al 31/12/2017
Obiettivi di Piano anno 2011	250.000	-	-	250.000
Obiettivi di Piano anno 2016 - DCA 61/2016	200.000	-	-	200.000
Obiettivi di Piano anno 2017 - DCA 60/2018	-	12.407.072	12.391.692	15.380
Totale	450.000	12.407.072	12.391.692	465.380

Tab. 39 – Dettaglio movimentazioni quota inutilizzata contributi da Regione per quota F.S.R. vincolato

L'importo residuo di euro 250.000,00 riferito ad integrazione Linee Progettuali anno 2011 riguarda il progetto di sperimentazione del servizio di radiologia domiciliare; tale attività è stata avviata nel corso del 2016 per l'acquisizione auto ed apparecchiature scientifiche Sistema DR.

Con DCA 61 del 28 giugno 2016 avente ad oggetto: "Obiettivi P.S.N. - Accordo Stato/Regioni del 14 aprile 2016 (Rep. Atti n.65/CSR) - Intesa Stato/Regioni del 14 aprile 2016 (Rep. Atti n. 64/CSR) - Approvazione linee progettuali anno 2016" sono stati assegnati all'ASP di Cosenza euro 9.866.719 di cui al 31 dicembre 2016 sono stati rendicontati euro 9.666.719. La restante somma accantonata di euro 200.000 si riferisce rispettivamente alla Linea progettuale Attività di assistenza primaria per euro 150.000 ed euro 50.000 al Piano Nazionale della Prevenzione.

Con nota prot. 375076 del 01/12/2017 sono state assegnate all'Azienda risorse inerenti gli Obiettivi di Piano Sanitario Nazionale anno 2017 per un importo pari ad euro 12.407.072. Con delibera n. 500/2018 è stata rendicontata al 31 dicembre 2017 la somma di euro 12.391.692, la differenza pari a 15.380 è stata accantonata ai sensi dell'art. 17 comma 2 del Patto della Salute 2014/2016 per le azioni di supporto al PNP 2014/2018 previste nel programma 8 del PRP 2014/2018 approvato con DCA 49/2016.



Azienda Sanitaria Provinciale di Cosenza

DETTAGLIO QUOTE INUTILIZZATE CONTRIBUTI	ASSEGNAZIONE INIZIALE CONTRIBUTO		UTILIZZI / OGGI				FONDO AL 31/12/17	
	Esercizio	Importo contributo	Tipologia	Importo				
				Esercizio 2014	Esercizio 2015	Esercizio 2016		Esercizio 2017
<indicare esercizio di assegnazione>		B.1) Acquisti di beni						
		B.2) Acquisti di servizi sanitari						
		B.3) Acquisti di servizi non sanitari						
		B.4) Costi del personale						
		Altri costi (dettagliare)						
Totale								
<indicare esercizio di assegnazione>		B.1) Acquisti di beni						
		B.2) Acquisti di servizi sanitari						
		B.3) Acquisti di servizi non sanitari						
		B.4) Costi del personale						
		Altri costi (dettagliare)						
Totale								
<indicare esercizio di assegnazione>		B.1) Acquisti di beni						
		B.2) Acquisti di servizi sanitari						
		B.3) Acquisti di servizi non sanitari						
		B.4) Costi del personale						
		Altri costi (dettagliare)						
Totale								
TOTALE		TOTALE						

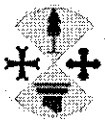
Tab. 40 – Dettaglio movimentazioni quota inutilizzata contributi vincolati da soggetti pubblici (extrafondo)

Non sono presenti al 31.12.2017 contributi vincolati da soggetti pubblici (extrafondo) inutilizzati.

DETTAGLIO QUOTE INUTILIZZATE CONTRIBUTI	ASSEGNAZIONE INIZIALE CONTRIBUTO		UTILIZZI / OGGI				FONDO AL 31/12/17	
	Esercizio	Importo contributo	Tipologia	Importo				
				Esercizio 2014	Esercizio 2015	Esercizio 2016		Esercizio 2017
<indicare esercizio di assegnazione>		B.1) Acquisti di beni						
		B.2) Acquisti di servizi sanitari						
		B.3) Acquisti di servizi non sanitari						
		B.4) Costi del personale						
		Altri costi (dettagliare)						
Totale								
<indicare esercizio di assegnazione>		B.1) Acquisti di beni						
		B.2) Acquisti di servizi sanitari						
		B.3) Acquisti di servizi non sanitari						
		B.4) Costi del personale						
		Altri costi (dettagliare)						
Totale								
<indicare esercizio di assegnazione>		B.1) Acquisti di beni						
		B.2) Acquisti di servizi sanitari						
		B.3) Acquisti di servizi non sanitari						
		B.4) Costi del personale						
		Altri costi (dettagliare)						
Totale								
TOTALE		TOTALE						

Tab. 41 – Dettaglio movimentazioni quota inutilizzata contributi per ricerca

Non sono presenti al 31/12/2017 contributi per ricerca inutilizzati.



Azienda Sanitaria Provinciale di Cosenza

DETTAGLIO QUOTE INUTILIZZATE CONTRIBUTI	ASSIGNAZIONE INIZIALE CONTRIBUTI		UTILIZZI / COSTI				FONDO AL 31/12/2017	
	Esercizio	Importo contribuito	Tipologia	Importo				
				Esercizio 2014	Esercizio 2015	Esercizio 2016		Esercizio 2017
<indicare esercizio di assegnazione>		B 1) Acquisti di beni						
		B 2) Acquisti di servizi sanitari						
		B 3) Acquisti di servizi non sanitari						
		B 4) Costi del personale						
		Altri costi (dettagliare)						
		Totale						
<indicare esercizio di assegnazione>		B 1) Acquisti di beni						
		B 2) Acquisti di servizi sanitari						
		B 3) Acquisti di servizi non sanitari						
		B 4) Costi del personale						
		Altri costi (dettagliare)						
		Totale						
<indicare esercizio di assegnazione>		B 1) Acquisti di beni						
		B 2) Acquisti di servizi sanitari						
		B 3) Acquisti di servizi non sanitari						
		B 4) Costi del personale						
		Altri costi (dettagliare)						
		Totale						
TOTALE								

Tab. 42 – Dettaglio movimentazioni quota inutilizzata contributi vincolati da privati

Non sono presenti al 31.12.2017 contributi vincolati da privati non utilizzati.

Altri fondi per oneri e spese

Fondo rinnovi contrattuali personale dipendente: accoglie i costi maturati e non ancora erogati per l'adeguamento delle condizioni economiche degli stipendi del personale dipendente (comparto e dirigenza) a seguito dei rinnovi del CCNL. Gli accantonamenti sono stati fatti in ottemperanza alla normativa vigente per come indicato nella nota prot. 159797/2018 da parte della Regione Calabria. Per l'analisi dettagliata si rimanda alla voce "Accantonamenti".

Fondo rinnovi contrattuali personale convenzionato: accoglie i costi maturati e non ancora erogati per l'adeguamento delle condizioni economiche degli stipendi del personale convenzionato a seguito dei rinnovi del CCNL di categoria. Gli accantonamenti sono stati fatti in ottemperanza alla normativa vigente per come indicato nella nota prot. 159797/2018 da parte della Regione Calabria. Per l'analisi dettagliata si rimanda alla voce "Accantonamenti".

Altri Fondi per oneri e spese: accoglie le somme accantonate per (fondo perequativo ALPI ed altri fondi per oneri e spese) ed è pari ad euro 826.368.

Al fine della costituzione dei suddetti "Fondi per Rischi ed Oneri" sono stati effettuati accantonamenti nel bilancio 2017, al netto del premio operosità Sumai, per euro 14.709.316 così composti:

- Cause civili ed oneri processuali euro 7.000.000
- Contenzioso personale dipendente euro 1.553.098
- Accantonamenti per interessi moratori euro 56.685
- Autoassicurazione (franchigia polizza in corso) euro 605.597
- Quote inutilizzate contributi Obiettivi di Piano euro 15.380
- Accantonamenti rinnovi convenzioni MMG/PLS/MCA euro 1.701.000
- Accantonamenti rinnovi convenzioni Medici Sumai euro 397.000
- Accantonamenti rinnovo contratti pers. Dipendente euro 3.180.000
- Altri accantonamenti (fondo perequativo ALPI, altro) euro 200.556



Altre informazioni relative a fondi rischi e oneri.

Informazione	Caso presente in azienda?		Se sì, illustrare
FR01. Con riferimento ai rischi per i quali è stato costituito un fondo, esiste la possibilità di subire perdite addizionali rispetto agli ammontari stanziati?	NO		
FR02. Esistono rischi probabili, a fronte dei quali non è stato costituito un apposito fondo per l'impossibilità di formulare stime attendibili?	NO		
FR03. Esistono rischi (né generici, né remoti) a fronte dei quali non è stato costituito un apposito fondo perché solo possibili, anziché probabili? Da tali rischi potrebbero scaturire perdite significative?	NO		
FR04 – Altro. Esistono altre informazioni che si ritiene necessario fornire per soddisfare la regola generale secondo cui "Se le informazioni richieste da specifiche disposizioni di legge non sono sufficienti a dare una rappresentazione veritiera e corretta, si devono fornire le informazioni complementari necessarie allo scopo" (art 2423 cc)?	NO		



13. Trattamento di fine rapporto

CODICE MOD. SP	TRATTAMENTO DI FINE RAPPORTO	Consistenza Iniziale	Accantonamenti dell'esercizio	Utilizzi dell'esercizio	Valore finale
PCA000	Fondo per premi operosità medici SUMAI	10.073.819	150.000	278.886	9.944.933
PCA010	Fondo per trattamento di fine rapporto dipendente				
	TOTALE TRATTAMENTO DI FINE RAPPORTO	10.073.819	150.000	278.886	9.944.933


Tab. 43 – Consistenza e movimentazioni del Trattamento di Fine Rapporto

Il Fondo accantonato rappresenta l'accantonamento al 31/12/2017 per ottemperare alle obbligazioni nei confronti dei medici SUMAI relative alla natura del fondo medesimo. Tale Fondo nel corso del 2017 è stato incrementato di euro 150.000 per accantonamenti di competenza dell'esercizio ed è diminuito di 278.886 euro per utilizzi avvenuti nel corso dell'anno. Pertanto, al 31/12/2017, il Fondo per Premi Operosità Medici Sumai è passato da euro 10.073.819 ad euro 9.944.933.

L'Ente non ha accantonamenti per il trattamento di fine rapporto del personale dipendente poiché gli accantonamenti vengono mensilmente versati all'INPS (gestione previdenziale ex INPDAP).

Altre informazioni relative a trattamento di fine rapporto.

Informazione	Caso presente in azienda?	Se sì, illustrare
TR01 - Altro. Esistono altre informazioni che si ritiene necessario fornire per soddisfare la regola generale secondo cui "Se le informazioni richieste da specifiche disposizioni di legge non sono sufficienti a dare una rappresentazione veritiera e corretta, si devono fornire le informazioni complementari necessarie allo scopo" (art 2423 cc)?	NO	



14. Debiti

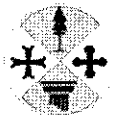
DEBITI	MOVIMENTI DELL'ESERCIZIO		Valore finale	di cui per fatture da ricercare	di cui per acquisti di beni fissi tra le immobilizzazioni
	Valore iniziale	Incrementi			
MUTUI PASSIVI					
DEBITI V/STATO					
Debiti v/Stato per mobilità passiva extraregionale					
Debiti v/Stato per mobilità passiva internazionale					
Acconto quota FSR v/Stato					
Debiti v/Stato per restituzione finanziamenti - per ricerca					
Altri debiti v/Stato					
DEBITI V/REGIONE O PROVINCIA AUTONOMA	5.093.325	7.297.559	3.995.480	8.995.424	
Debiti v/Regione o Provincia Autonoma per finanziamenti					
Debiti v/Regione o Provincia Autonoma per mobilità passiva intraregionale					
Debiti v/Regione o Provincia Autonoma per mobilità passiva extraregionale					
Acconto quota FSR da Regione o Provincia Autonoma					
Altri debiti v/Regione o Provincia Autonoma	5.093.325	7.297.559	3.995.480	8.995.424	
DEBITI V/COMUNI:	1.465.501	478.861	397.617	1.548.745	
DEBITI V/AZIENDE SANITARIE PUBBLICHE DELLA REGIONE	8.010.472	2.967.261	5.628.829	5.348.804	
Debiti v/Aziende sanitarie pubbliche della Regione - per quota FSR					
Debiti v/Aziende sanitarie pubbliche della Regione - finanziamento sanitario aggiuntivo corrente LEA					
Debiti v/Aziende sanitarie pubbliche della Regione - finanziamento sanitario aggiuntivo corrente extra LEA					
Debiti v/Aziende sanitarie pubbliche della Regione - mobilità in compensazione					
Debiti v/Aziende sanitarie pubbliche della Regione - mobilità non in compensazione					
Debiti v/Aziende sanitarie pubbliche della Regione - altre prestazioni	8.010.472	2.967.261	5.628.829	5.348.804	
Debiti v/Aziende Sanitarie pubbliche fuori Regione	1.024.898	927.246	64.328	1.887.818	
Debiti v/Aziende sanitarie pubbliche della Regione per versamenti di patrimonio netto					
TOTALE DEBITI V/AZIENDE SANITARIE PUBBLICHE	9.035.370	3.894.507	5.693.155	7.236.722	
DEBITI V/SOCIETA' PARTECIPATE E/O ENTI DIPENDENTI					
Debiti v/enti regionali:					
Debiti v/parimenti gestionali:					
Debiti v/altre partecipate:					
DEBITI V/FORNITORI:	422.477.414	209.899.558	260.008.009	372.388.983	32.394.234
Debiti verso erogatori (privati accreditati e convenzionati) di prestazioni sanitarie	99.304.657	72.146.375	59.593.144	111.857.888	10.446.812
Debiti verso altri fornitori	323.172.757	137.753.183	200.414.865	260.531.095	21.947.422
DEBITI V/ISTITUTI TESORIERE	-	60.227.950	-	60.227.950	
DEBITI TRIBUTARI	11.577.923	10.221.866	11.577.923	10.221.866	
DEBITI V/ISTITUTI PREVIDENZIALI, ASSISTENZIALI E SICUREZZA SOCIALE:	27.212.205	14.713.353	12.085.902	28.839.658	
DEBITI V/ALTRI:	45.710.115	18.805.281	13.817.740	50.487.838	
Debiti v/altri finanziatori					
Debiti v/dipendenti	32.639.345	11.237.929	6.857.484	37.019.790	
Debiti v/gestioni liquidatorie	619.747		28.625	591.122	
Altri debiti diversi:	12.451.023	7.367.332	6.931.631	12.886.724	

Tab. 44 – Consistenza e movimentazioni dei debiti

Note e commenti

Nel corso dell'esercizio i **Debiti** hanno avuto, complessivamente, un incremento di euro 18.363.109 (+3,5%) passando da euro 522.571.853 ad euro 540.934.962.

I **Debiti V/Regione** sono passati da euro 5.093.325 ad euro 8.995.424 facendo registrare un incremento di euro 3.902.099 (+76,6%). Tale incremento è da imputare agli effetti contabili del DCA 118/2018 che ha autorizzato la transazione tra la Regione Calabria, la Regione Marche e l'INRCA. Infatti per come comunicato con mail 30 giugno 2018 dal Dirigente del Settore Economico del Dipartimento Tutela della Salute della Regione Calabria, "considerato che parte delle somme oggetto di accordo, pari a 3.711.186,06 si riferiscono a trasferimenti operati negli anni pregressi a favore del POR INRCA di Cosenza tramite codesta azienda che li ha invece trattenuti, si comunica che la Regione provvederà ad anticipare le predette somme che saranno successivamente trattenute dalle rimesse FSR a favore di codesta azienda, in 6 rate mensili da luglio a dicembre 2018. Pertanto, il corrispondente debito esistente al 31/12/2017 v/Inrca dovrà essere riclassificato tra i debiti v/Regione e ogni altro debito v/Inrca anteriore al 31/12/2012 dovrà essere cancellato, con conseguente rilevazione di insussistenze attive nel CE consuntivo 2017". In riferimento a tale comunicazione l'Azienda ha prov-



veduto a riclassificare tra i debiti v/regione la somma di euro 3.711.186 e a rilevare una insussistenza attiva di euro 594.482.

Gli altri debiti v/regione sono costituiti principalmente dall'IRAP da versare.

I **Debiti V/Comuni** sono passati da euro 1.465.501 ad euro 1.546.745 (+5,5%).

I **Debiti V/Aziende Sanitarie Pubbliche** sono costituiti sia dai Debiti verso le Aziende Sanitarie Pubbliche della Regione che da quelli verso le Aziende Sanitarie Pubbliche fuori Regione. Sono passati da euro 9.035.370 ad euro 7.236.722 (-19,9%).

I **Debiti V/Fornitori** rappresentano passività nei confronti di fornitori di beni e servizi al 31.12.2017, sono stati distinti i debiti verso soggetti privati (accreditati e convenzionati) fornitori di prestazioni sanitarie da quelli verso gli altri fornitori. Sono passati da euro 422.477.414 ad euro 372.368.963 con un decremento di euro 50.108.451 (-11,9%). Il decremento dei **Debiti V/Fornitori** ha comportato contestualmente un incremento dei Debiti V/Istituto Tesoriere.

Il **Debito V/Istituto Tesoriere** risulta pari ad euro 60.227.950,41 ed è così composto:

- | | | |
|--|------|---------------|
| • Saldo c/anticipazione al 31 dicembre 2017 | euro | 55.388.182,81 |
| • Competenze per interessi passivi anticipazione | euro | 4.839.767,60 |

Il sospeso di cassa in uscita pari ad euro 4.839.767,60 relativo agli interessi passivi per anticipazione di tesoreria è stato regolarizzato con mandato n° 8252/2018.

I **Debiti Tributarî** sono costituiti da IRPEF e IVA da versare. Sono passati da euro 11.577.923 ad euro 10.221.866 facendo registrare un decremento di euro 1.356.057 (-11,7%).

I **Debiti V/Istituti previdenziali** comprendono i contributi previdenziali del personale (dipendente, assimilato, convenzionato ed autonomo) da versare al 31.12.2017. Sono passati da euro 27.212.205 ad euro 29.839.656 con un incremento di euro 2.627.451 (+9,7%).

I **Debiti V/Altri** sono costituiti principalmente da debiti verso personale dipendente e convenzionato per competenze maturate e non erogate e debiti v/altri. Sono passati da euro 45.710.115 ad euro 50.497.636 facendo registrare un incremento di euro 4.787.521 (+10,5%).



Azienda Sanitaria Provinciale di Cosenza

DEBITI	DEBITI PER ANNO DI FORMAZIONE				
	Anno 2013 e precedenti	Anno 2014	Anno 2015	Anno 2016	2017
MUTUI PASSIVI					
DEBITI V/STATO					
Debiti v/Stato per mobilità passiva extraregionale					
Debiti v/Stato per mobilità passiva internazionale					
Acconto quota FSR v/Stato					
Debiti v/Stato per restituzione finanziamenti - per ricerca					
Altri debiti v/Stato					
DEBITI V/REGIONE O PROVINCIA AUTONOMA	684.813	567.212	211.638	234.202	7.297.559
Debiti v/Regione o Provincia Autonoma per finanziamenti					
Debiti v/Regione o Provincia Autonoma per mobilità passiva intraregionale					
Debiti v/Regione o Provincia Autonoma per mobilità passiva extraregionale					
Acconto quota FSR da Regione o Provincia Autonoma					
Altri debiti v/Regione o Provincia Autonoma	684.813	567.212	211.638	234.202	7.297.559
DEBITI V/COMUNI:	768.143	149.705	5.868	144.168	478.861
DEBITI V/AZIENDE SANITARIE PUBBLICHE DELLA REGIONE	1.528.644	158.639	446.277	248.083	2.967.261
Debiti v/Aziende sanitarie pubbliche della Regione - per quota FSR					
Debiti v/Aziende sanitarie pubbliche della Regione - finanziamento sanitario aggiuntivo corrente LEA					
Debiti v/Aziende sanitarie pubbliche della Regione - finanziamento sanitario aggiuntivo corrente extra LEA					
Debiti v/Aziende sanitarie pubbliche della Regione - mobilità in compensazione					
Debiti v/Aziende sanitarie pubbliche della Regione - mobilità non in compensazione					
Debiti v/Aziende sanitarie pubbliche della Regione - altre prestazioni	1.528.644	158.639	446.277	248.083	2.967.261
Debiti v/Aziende Sanitarie pubbliche fuori Regione	160.100	164.193	89.124	547.155	927.246
Debiti v/Aziende sanitarie pubbliche della Regione per versamenti c/patrimonio netto					
TOTALE DEBITI V/AZIENDE SANITARIE PUBBLICHE	1.688.744	322.832	535.401	795.238	3.894.507
DEBITI V/SOCIETA' PARTECIPATE E/O ENTI DIPENDENTI					
Debiti v/enti regionali:					
Debiti v/sperimentazioni gestionali:					
Debiti v/altre partecipate:					
DEBITI V/FORNITORI:	100.860.188	9.171.500	15.355.265	37.082.462	209.899.558
Debiti verso erogatori (privati accreditati e convenzionati) di prestazioni sanitarie	20.798.095	1.200.005	5.107.334	12.606.079	72.146.375
Debiti verso altri fornitori	80.062.093	7.971.495	10.247.931	24.476.373	137.753.183
DEBITI V/ISTITUTO TESORIERE	-	-	-	-	60.227.950
DEBITI TRIBUTARI:					10.221.866
DEBITI V/ISTITUTI PREVIDENZIALI, ASSISTENZIALI E SICUREZZA SOCIALE	8.580.627	2.274.524	1.627.573	2.643.579	14.713.353
DEBITI V/ALTRI:	18.529.969	4.707.696	2.910.214	5.744.496	18.605.261
Debiti v/Altri finanziatori					
Debiti v/dipendenti	15.578.055	3.948.913	2.156.817	4.098.076	11.237.929
Debiti v/gestioni liquidatorie	591.122				
Altri debiti diversi:	2.360.792	758.783	753.397	1.646.420	7.367.332

Tab. 45 – Dettaglio dei debiti per anno di formazione

La situazione debitoria per anno di formazione risulta essere la seguente:

• Debiti anno 2013 e ante	euro	131.112.484
• Debiti anno 2014	euro	17.193.469
• Debiti anno 2015	euro	20.645.959
• Debiti anno 2016	euro	46.644.135
• Debiti anno 2017	euro	<u>325.338.915</u>
Totale	euro	540.934.962



Azienda Sanitaria Provinciale di Cosenza

DEBITI	DEBITI PER SCADENZA		
	Entro 12 mesi	Tra 1 e 5 anni	Oltre 5 anni
MUTUI PASSIVI:			
DEBITI V/STATO			
Debiti v/Stato per mobilità passiva extraregionale			
Debiti v/Stato per mobilità passiva internazionale			
Acconto quota FSR v/Stato			
Debiti v/Stato per restituzione finanziamenti - per ricerca:			
Altri debiti v/Stato			
DEBITI V/REGIONE O PROVINCIA AUTONOMA	8.995.424		
Debiti v/Regione o Provincia Autonoma per finanziamenti			
Debiti v/Regione o Provincia Autonoma per mobilità passiva intraregionale			
Debiti v/Regione o Provincia Autonoma per mobilità passiva extraregionale			
Acconto quota FSR da Regione o Provincia Autonoma			
Altri debiti v/Regione o Provincia Autonoma	8.995.424		
DEBITI V/COMUNI:	1.546.745		
DEBITI V/AZIENDE SANITARIE PUBBLICHE DELLA REGIONE	5.348.904		
Debiti v/Aziende sanitarie pubbliche della Regione - per quota FSR			
Debiti v/Aziende sanitarie pubbliche della Regione - finanziamento sanitario aggiuntivo corrente LEA			
Debiti v/Aziende sanitarie pubbliche della Regione - finanziamento sanitario aggiuntivo corrente extra LEA			
Debiti v/Aziende sanitarie pubbliche della Regione - mobilità in compensazione			
Debiti v/Aziende sanitarie pubbliche della Regione - mobilità non in compensazione			
Debiti v/Aziende sanitarie pubbliche della Regione - altre prestazioni	5.348.904		
Debiti v/Aziende Sanitarie pubbliche fuori Regione	1.887.818		
Debiti v/Aziende sanitarie pubbliche della Regione per versamenti c/patrimonio netto			
TOTALE DEBITI V/AZIENDE SANITARIE PUBBLICHE	7.236.722		
DEBITI V/SOCIETA' PARTECIPATE E/O ENTI DIPENDENTI			
Debiti v/enti regionali:			
Debiti v/sperimentazioni gestionali:			
Debiti v/altre partecipate:			
DEBITI V/FORNITORI:	372.368.963		
Debiti verso erogatori (privati accreditati e convenzionati) di prestazioni sanitarie	111.857.888		
Debiti verso altri fornitori	260.511.075		
DEBITI V/ISTITUTO TESORIERE	60.227.950		
DEBITI TRIBUTARI:	10.221.866		
DEBITI V/ISTITUTI PREVIDENZIALI, ASSISTENZIALI E SICUREZZA SOCIALE:	29.839.656		
DEBITI V/ALTRI:	50.497.636,00		
Debiti v/altri finanziatori	-		
Debiti v/dipendenti	37.019.790,00		
Debiti v/gestioni liquidatorie	591.122,00		
Altri debiti diversi:	12.886.724,00		


Tab. 46 - Dettaglio dei debiti per scadenza

Non vi sono debiti aventi scadenza superiore ai dodici mesi.

DETTAGLIO MUTUI	Destinazione	Soggetto erogatore	Riferimenti delibera di autorizzazione regionale	Importo iniziale	Scadenza	Debito residuo	Tasso di interesse	Garanzie reali
TOTALE MUTUI								

Tab. 47 - Dettaglio mutui

L'azienda non ha mutui in corso.



DB01 – Transazioni

DB01 – NO	Nel corso dell'esercizio i debiti verso fornitori non sono stati sottoposti a procedure di transazione regionali per come avvenuto negli esercizi precedenti.
------------------	---

Altre informazioni relative a debiti.

Informazione	Caso presente in azienda?		Se sì, illustrare
DB02 - Altro. Esistono altre informazioni che si ritiene necessario fornire per soddisfare la regola generale secondo cui "Se le informazioni richieste da specifiche disposizioni di legge non sono sufficienti a dare una rappresentazione veritiera e corretta, si devono fornire le informazioni complementari necessarie allo scopo" (art 2423 cc)?		SI	Segue relazione

Per come già detto nella integrativa del bilancio di esercizio 2015 con D.P.G.R. n. 36/2010 è stata istituita presso il Dipartimento Tutela della Salute e Politiche Sanitarie la Bad Debt Entity ("BDE") quale struttura regionale accentrata sotto diretto controllo e coordinamento della Struttura Commissariale, la quale ha preso in carico la gestione del debito pregresso maturato dal S.S.R., curando gli aspetti ed adempimenti di natura amministrativa, contabile, finanziaria e legale necessari per la quantificazione ed estinzione in via definitiva dello stesso. L'Azienda con delibera n° 1916/2011 ha conferito delega espressa alla BDE a transigere e sottoscrivere gli accordi conseguenti, con i fornitori di beni e servizi del Sistema Sanitario Regionale e con gli erogatori di prestazioni sanitarie relativamente ai crediti accertati dall'Azienda come certi, liquidi ed esigibili per fatture emesse fino al 31 dicembre 2008 nei confronti dell'Azienda stessa, nonché di provvedere al pagamento degli importi derivanti dalla sottoscrizione degli atti transattivi. Con D.C.A. n° 70 del 20/10/2014 il Commissario ad Acta ha stabilito "che il funzionario delegato, dopo aver concluso i pagamenti, in nome e per conto delle Aziende Sanitarie ed Ospedaliere, provvederà a trasferire le somme residue alle Aziende stesse", pertanto nel corso del 2015 la BDE non ha pagato fornitori di beni e servizi a seguito di atti transattivi, mentre l'azienda con i trasferimenti avuti a fine 2014 ha provveduto a pagare negli esercizi 2015-2017 i debiti degli esercizi precedenti. Si precisa, altresì, che al 31 dicembre 2017 risultano pignorati, presso la Banca d'Italia, da parte di fornitori di beni e servizi 120 mln di euro e pertanto non utilizzabili per il pagamento del debito pregresso.

**15. Ratei e risconti passivi**

RATEI PASSIVI	Importo	di cui oltre 12 mesi
DETTAGLIO A LIVELLO DI CODICE DI COSTI CE		
RATEI PASSIVI	2.815,00	

Tab. 48 – Ratei passivi – Dettaglio a livello di costo (codice CE)**Note e commenti**

I ratei passivi si riferiscono ai fitti passivi e sono pari ad euro 2.815.

CODICE MOD. CE	RISCONTI PASSIVI	Importo	di cui oltre 12 mesi
	DETTAGLIO A LIVELLO DI CODICE DI RICAVI CE		
	...		
	...		

Tab. 49 – Risconti passivi – Dettaglio a livello di ricavo (codice CE)

Non sono presenti risconti passivi.

Altre informazioni relative a ratei e risconti passivi.

Informazione	Caso presente in azienda?	Se sì, illustrare
RP01 – Altro. Esistono altre informazioni che si ritiene necessario fornire per soddisfare la regola generale secondo cui “Se le informazioni richieste da specifiche disposizioni di legge non sono sufficienti a dare una rappresentazione veritiera e corretta, si devono fornire le informazioni complementari necessarie allo scopo” (art 2423 cc)?	NO	

**16. Conti d'ordine**

CODICE MOD. SP	CONTI D'ORDINE	Valore iniziale	Incrementi	Decrementi	Valore finale
PFA000	F.1) CANONI DI LEASING ANCORA DA PAGARE				
PFA010	F.2) DEPOSITI CAUZIONALI	90.997	-	-	90.997
PFA020	F.3) BENI IN COMODATO				
PFA030	F.4) ALTRI CONTI D'ORDINE				

Tab.50 – Dettagli e movimentazioni dei conti d'ordine**Note e commenti**

I conti d'ordine non hanno subito variazioni nel corso dell'esercizio.

Altre informazioni relative a conti d'ordine.

Informazione	Caso presente in azienda?	Se sì, illustrare
CO01. Sono state attivate operazioni di project finance?	NO	
CO02. Esistono beni dell'Azienda presso terzi (in deposito, in pegno o in comodato)?	NO	
CO03 – Altro. Esistono altre informazioni che si ritiene necessario fornire per soddisfare la regola generale secondo cui "Se le informazioni richieste da specifiche disposizioni di legge non sono sufficienti a dare una rappresentazione veritiera e corretta, si devono fornire le informazioni complementari necessarie allo scopo" (art 2423 cc)?	NO	



17. Contributi in conto esercizio

CODICE MOD. CE	CONTRIBUTI IN C/ESERCIZIO
AA0030	Contributi da Regione o Prov. Aut. per quota F.S. regionale indistinto
AA0080	Contributi da Regione o Prov. Aut. (extra fondo) - Risorse aggiuntive da bilancio regionale a titolo di copertura <u>LEA</u>
AA0090	Contributi da Regione o Prov. Aut. (extra fondo) - Risorse aggiuntive da bilancio regionale a titolo di copertura <u>extra LEA</u>

Quota capitaria	Funzioni	Altro	Note
-		1.158.634.588	Importo comprensivo dei valori della mobilità

Tab. 51 - Dettagli contributi in conto esercizio

CODICE MOD. CE	DETTAGLIO CONTRIBUTI IN C/ESERCIZIO	Atto	Data	Oggetto	Importo assegnato	Importo utilizzato	Codice Conto
AA0020	DA REGIONE O P.A. PER QUOTA F.S. REGIONALE				1.181.008.911	1.180.993.531	
AA0030	Quota F.S. regionale - indistinto	D.C.A 60/2018	22/02/2018	Riparto Provvisorio FSR	923.466.588	923.466.588	401010101
AA0030	Quota F.S. regionale - indistinto	Tabella M		Mobilità	235.168.000	235.168.000	401010101
AA0040	Quota F.S. regionale - vincolato:				22.374.323	22.358.943	
AA0040	Obiettivi di Piano anno 2017	D.C.A 60/2018	28/08/2018	Riparto Provvisorio FSR	12.407.073	12.391.693	401010214
AA0040	Farmaci Innovativi	D.C.A 60/2018	28/08/2018	Riparto Provvisorio FSR	9.967.250	9.967.250	401010214
AA0050	EXTRA FONDO:				7.037.945	7.037.945	
AA0070	Contributi da Regione o Prov. Aut. (extra fondo) vincolati:				184.820	184.820	
	Legge 05/02/1992 n. 104, art. 27			Modifica strumenti di guida	3.605	3.605	401020101
	Spese per prevenzione in materia di sicurezza ambienti di lavoro			Servizi PSAL	60.897	60.897	401020101
	DCA 1/2017 - Progetto riduciamo le distanze			DCA 1/2017	111.318	111.318	401020101
AA0080	Contributi da Regione o Prov. Aut. (extra fondo) - Risorse aggiuntive da bilancio regionale a titolo di copertura <u>LEA</u>						
AA0090	Contributi da Regione o Prov. Aut. (extra fondo) - Risorse aggiuntive da bilancio regionale a titolo di copertura <u>extra LEA</u>						
AA0100	Contributi da Regione o Prov. Aut. (extra fondo) - Altro:				6.853.125	6.853.125	
	Affidamento incarico Medico Competente D. Lgs 81/08				7.408	7.408	401020104
	Legge Regionale 27/04/2015 n. 11 - Quota sociale				6.819.122	6.819.122	401020104
	Legge Regionale n. 8/98				28.596	28.596	401020104
AA0120	Contributi da Aziende sanitarie pubbliche della Regione o Prov. Aut. (extra fondo) vincolati:						
AA0130	Contributi da Aziende sanitarie pubbliche (extra fondo) altro:						
AA0150	Contributi da altri soggetti pubblici (extra fondo) vincolati:						
AA0160	Contributi da altri soggetti pubblici (extra fondo) L.210/92:						
AA0170	Contributi da altri soggetti pubblici (extra fondo) altro:						
	PER RICERCA:				-	-	
AA0190	Contributi da Ministero della Salute per ricerca corrente:						
	Progetto ...						
AA0200	Contributi da Ministero della Salute per ricerca finalizzata:						
	Progetto ...						
AA0210	Contributi da Regione ed altri soggetti pubblici per ricerca:						
AA0220	Contributi da privati per ricerca:						
AA0230	CONTRIBUTI DA PRIVATI:						
	TOTALE CONTRIBUTI IN C/ESERCIZIO				1.188.046.858	1.188.031.476	

Tab. 52 - Informativa contributi in conto esercizio

Note e commenti

La Regione Calabria con Decreto del Commissario ad Acta n. 60 del 22 febbraio 2018 avente ad oggetto "Riparto provvisorio del Fondo Sanitario Regionale a destinazione indistinta e delle quote a destinazione vincolata anno 2017, ai sensi dell'art. 2 comma 2-sexies lett. d), del Decreto Lgs. 502/92 e successive modificazioni ed integrazioni", ha assegnato all'Azienda Sanitaria Provinciale di Cosenza la somma di euro 923.466.588 quale contributo in conto esercizio a destinazione indistinta. Nel bilancio aziendale, inoltre, è stata riportata la somma di euro 235.168.000 come quota indistinta, relativamente alla mobilità infra ed extra regionale per come comunicato dalla Regione Calabria - Tabella M - consuntivo 2017. Alla suddetta somma si deve aggiungere l'importo di euro 6.594.855 che la Regione ha erogato per l'INRCA e che l'Azienda ha trasferito all'Istituto. Tale importo viene rilevato



Azienda Sanitaria Provinciale di Cosenza

nel bilancio aziendale sia tra i ricavi che tra i costi, ma non viene riportato, per come indicato dal Dipartimento Tutela della Salute – nel modello CE.

Sempre con Decreto del Commissario ad Acta n. 60 del 22 maggio 2018 sono state assegnate le seguenti somme:

- Quota vincolata obiettivi di PSN anno 2017 euro 12.407.072
- Farmaci innovativi oncologici euro 9.967.250

Sono state, inoltre, trasferite come contributi da Regione extra – fondo le seguenti somme:

- Legge 104/92 – Modifica strumenti di guida 3.605
- Spese prevenzione in materia di sicurezza ambienti di vita e lavoro 69.897
- DCA 1/2017 – Progetto ricuciamo le distanze 111.318
- Affidamento incarico medico competente D. Lgs. 81/08 7.408
- Fondo destinato alle disabilità gravissime 1.714.879
- Legge Regionale 8/99 26.595
- Trasferimento risorse quota sociale per strutture accreditate presenti sul territorio ai sensi della Legge Regionale 27/04/2015, n. 11 6.819.122

CODICE MOD. CE	DETTAGLIO RETTIFICA CONTRIBUTI C/ESERCIZIO PER DESTINAZIONE AD INVESTIMENTI	Contributo assegnato	Quota destinata ad investimenti	Incidenza %
AA0020	Contributi in c/esercizio da Regione o P.A. per quota F.S. regionale	1.181.008.911	10.844.517	0,92%
AA0060	Contributi in c/esercizio da Regione o P.A. extra fondo	7.037.945	-	0,00%
AA0110	Contributi in c/esercizio da aziende sanitarie pubbliche (extra fondo)			
AA0180	Contributi in c/esercizio per ricerca			
AA0230	Contributi in c/esercizio da privati			
	Totale	1.188.046.856	10.844.517	0,92%

Tab. 53 – Dettaglio rettifica contributi in conto esercizio per destinazione ad investimenti

Della somma complessiva di euro 1.188.046.586 di contributi in conto esercizio l'azienda ha destinato ad investimenti la somma di euro 10.844.517 così distinta:


- Concessioni, licenze e marchi euro 243.110
- Fabbricati euro 193.898
- Manutenzione Straordinaria Fabbricati euro 4.112.604
- Impianti e Macchinari euro 2.221.472
- Attrezzature Sanitarie e Scientifiche euro 3.715.960
- Mobili ed arredi euro 302.225
- Altri Beni Materiali euro 55.248

Relativamente alla “**rettifica dei contributi in c/esercizio per destinazione ad investimenti**” ai sensi dell’articolo 29, comma 1, lettera b) del D.lgs. 118/2011, modificato dall’art.1 comma 36 della Legge 24 Dicembre 2012 n.228 a partire dall’esercizio 2016 i cespiti, acquistati utilizzando contributi in c/esercizio, devono essere interamente ammortizzati nell’esercizio di acquisizione.



-Altre informazioni relative a contributi in conto esercizio.

Informazione	Caso presente in azienda?		Se sì, illustrare
CT01. Sono state rilevate significative variazioni rispetto all'esercizio precedente?		SI	Rispetto all'anno precedente l'assegnazione complessiva (quota indistinta e vincolata) è passata da 948.884.074 ad euro 945.840.910 determinando un minor trasferimento di risorse pari ad euro 3.043.164.



18. Proventi e ricavi diversi

CODICE MOD. CE	DETTAGLIO RICAVI PER PRESTAZIONI SANITARIE IN MOBILITA'	TOTALE
	RICAVI DA MOBILITA' SANITARIA INFRAREGIONALE (A)	3.977.000
AA0350	Prestazioni di ricovero	1.258.000
AA0360	Prestazioni di specialistica ambulatoriale	2.686.000
AA0370	Prestazioni di psichiatria residenziale e semiresidenziale	
AA0380	Prestazioni di File F	33.000
AA0390	Prestazioni servizi MMG, PLS, Contin. assistenziale	
AA0400	Prestazioni servizi farmaceutica convenzionata	
AA0410	Prestazioni termali	
AA0420	Prestazioni trasporto ambulanze ed elisoccorso	
AA0430	Altre prestazioni sanitarie e socio-sanitarie	
	RICAVI DA MOBILITA' SANITARIA EXTRAREGIONALE (B)	6.431.000
AA0460	Prestazioni di ricovero	3.849.000
AA0470	Prestazioni di specialistica ambulatoriale	1.395.000
AA0480	Prestazioni di psichiatria residenziale e semiresidenziale	-
AA0490	Prestazioni di File F	63.000
AA0500	Prestazioni servizi MMG, PLS, Contin. assistenziale	296.000
AA0510	Prestazioni servizi farmaceutica convenzionata	537.000
AA0520	Prestazioni termali	291.000
AA0530	Prestazioni trasporto ambulanze ed elisoccorso	
AA0540	Altre prestazioni sanitarie e socio-sanitarie	
AA0550	Ricavi per cessione di emocomponenti e cellule staminali	
AA0560	Ricavi per differenziale tariffe TUC	
	TOTALE RICAVI DA MOBILITA' (A+B)	10.408.000
	RICAVI PER PRESTAZIONI OGGETTO DI FATTURAZIONE DIRETTA INFRAREGIONALE (C)	-
	RICAVI PER PREST. OGGETTO DI FATTUR. DIRETTA EXTRAREGIONALE (D)	-
	TOTALE RICAVI PER PREST. OGGETTO DI FATTURAZ. DIRETTA (C+D)	-
	TOTALE RICAVI AZIENDE REGIONE (A+C)	3.977.000
	TOTALE RICAVI AZIENDE EXTRA REGIONE (B+D)	6.431.000
	TOTALE RICAVI AZIENDE SANITARIE PUBBLICHE (A+B+C+D)	10.408.000

Tab. 54 – Dettaglio ricavi per prestazioni sanitarie in mobilità

Relativamente ai ricavi per prestazioni sanitarie in mobilità sono stati riportati i dati comunicati dalla Regione – con mail del 29 giugno 2018 Tabella M - contributi e mobilità infra ed extra regionale.



Azienda Sanitaria Provinciale di Cosenza

CODICE MOD. CE	PRESTAZIONI SANITARIE EROGATE IN REGIME DI INTRAMOENIA	Valore CE al 31/12/2017	Valore CE al 31/12/2016	Variazioni Importo	Variazioni %
AA0680	Ricavi per prestazioni sanitarie intramoenia - Area ospedaliera	-	-	-	
AA0690	Ricavi per prestazioni sanitarie intramoenia - Area specialistica	1.243.234	1.299.415	- 56.181	-4%
AA0700	Ricavi per prestazioni sanitarie intramoenia - Area sanità pubblica			-	
AA0710	Ricavi per prestazioni sanitarie intramoenia - Consulenze (ex art. 55 c.1 lett. c), d) ed ex art. 57-58)	24.540	63.317	- 38.777	-61%
AA0720	Ricavi per prestazioni sanitarie intramoenia - Consulenze (ex art. 55 c.1 lett. c), d) ed ex art. 57-58) (Aziende sanitarie pubbliche della Regione)				
AA0730	Ricavi per prestazioni sanitarie intramoenia - Altro			-	
AA0740	Ricavi per prestazioni sanitarie intramoenia - Altro (Aziende sanitarie pubbliche della Regione)				
TOTALE RICAVI INTRAMOENIA		1.267.774	1.362.732	- 94.958	-7%
BA1210	Compartecipazione al personale per att. libero professionale intramoenia - Area ospedaliera				
BA1220	Compartecipazione al personale per att. libero professionale intramoenia - Area specialistica	1.031.075	1.117.142	- 86.067	-8%
BA1230	Compartecipazione al personale per att. libero professionale intramoenia - Area sanità pubblica				
BA1240	Compartecipazione al personale per att. libero professionale intramoenia - Consulenze (ex art. 55 c.1 lett. c), d) ed ex Art. 57-58)	2.964	14.480	- 11.516	-80%
AA0720	Compartecipazione al personale per att. libero professionale intramoenia - Consulenze (ex art. 55 c.1 lett. c), d) ed ex Art. 57-58) (Aziende sanitarie pubbliche della Regione)				
BA1260	Compartecipazione al personale per att. libero professionale intramoenia - Altro				
BA1270	Compartecipazione al personale per att. libero professionale intramoenia - Altro (Aziende sanitarie pubbliche della Regione)				
TOTALE QUOTE RETROCESSE AL PERSONALE (ESCLUSO IRAP)		1.034.039	1.131.622	- 97.583	-9%
Indennità di esclusività medica per attività di libera professione					
IRAP relativa ad attività di libera professione (intramoenia)		70.397	87.980	- 17.583	-20%
Costi diretti aziendali					
Costi generali aziendali		22.713	24.415	- 1.702	-7%
Fondo di perequazione		125.178	70.868	54.310	77%
TOTALE ALTRI COSTI INTRAMOENIA		218.288	183.263	35.025	19%

Tab. 55 – Dettaglio ricavi e costi per prestazioni sanitarie erogate in regime di intramoenia

DETTAGLIO RIMBORSI DA AZIENDE SANITARIE PUBBLICHE DELLA REGIONE PER ACQUISTI DI BENI	A.O. DI COSENZA	A.O. DI REGGIO	A.O. DI CATANZARO	ASP DI CROTONE	ASP DI CATANZARO	ASP DI REGGIO	ASP DI VIBO VALENTIA	TOTALE
Prodotti farmaceutici ed emoderivati:								
Medicinali con AIC, ad eccezione di vaccini ed emoderivati di produzione regionale				8.340.421	19.141.247	27.136.381	9.289.140	63.907.189
Medicinali senza AIC								
Emoderivati di produzione regionale								
Sangue ed emocomponenti								
Dispositivi medici:								
Dispositivi medici								
Dispositivi medici impiantabili attivi								
Dispositivi medico diagnostici in vitro (MD)								
Prodotti dietetici								
Materiali per la profilassi (vaccini)								
Prodotti chimici								
Materiali e prodotti per uso veterinario								
Altri beni e prodotti sanitari:								
Prodotti alimentari								
Materiali di guardaroba, di pulizia e di convivenza in genere								
Combustibili, carburanti e lubrificanti								
Supporti informatici e cancelleria								
Materiali per la manutenzione								
Altri beni e prodotti non sanitari:								
TOTALE				8.340.421	19.141.247	27.136.381	9.289.140	63.907.189

Tab. 56 – Dettaglio rimborsi da aziende sanitarie pubbliche della Regione per acquisti di beni sanitari

Considerato che la Regione Calabria, in attuazione del Piano di Rientro, ha attivato la distribuzione dei farmaci del PHT attraverso la DPC – distribuzione per conto – e che con DPGR 169 del 9 ottobre 2012 l'ASP di Cosenza è stata individuata quale ASP capofila della centralizzazione e coordinamento del servizio, sono stati riportati i ricavi per rimborsi, comprensivi degli oneri di distribuzione, per acquisti di medicinali con AIC da parte di Aziende Sanitarie Provinciali della Regione e precisamente:



Azienda Sanitaria Provinciale di Cosenza

- ASP DI CROTONE euro 8.340.421
- ASP DI CATANZARO euro 19.141.247
- ASP DI REGGIO CALABRIA euro 27.136.381
- ASP DI VIBO VALENTIA euro 9.289.140

Altre informazioni relative a proventi e ricavi diversi.

Informazione	Caso presente in azienda?		Se sì, illustrare
PRO1. Sono state rilevate significative variazioni rispetto all'esercizio precedente?		SI	Rispetto all'anno precedente i rimborsi da aziende sanitarie della Regione per acquisti di beni sanitari sono passati da euro 60.349.488 ad euro 63.907.189.



19. Acquisti di beni

DETTAGLIO ACQUISTI DI BENI SANITARI PER TIPOLOGIA DI DISTRIBUZIONE	Distribuzione		TOTALE
	Diretta	Per conto	
Prodotti farmaceutici ed emoderivati:	78.742.448	102.562.993	181.305.441
Medicinali con AIC, ad eccezione di vaccini ed emoderivati di produzione regionale	78.450.353	102.562.993	181.013.346
Medicinali senza AIC	29.124	-	29.124
Emoderivati di produzione regionale	262.971	-	262.971,00
Prodotti dietetici	1.197.527	-	1.197.527
TOTALE	79.939.975	102.562.993	182.502.968

Tab. 57 – Dettaglio acquisti di beni sanitari per tipologia di distribuzione

Nel corso dell'anno l'Azienda ha acquistato prodotti farmaceutici ed emoderivati per un totale di euro 181.305.441 di cui euro 102.562.993 attraverso distribuzione per conto in attuazione all'accordo quadro regionale con le farmacie convenzionate. Da precisare che con D.P.G.R 169/2012 l'ASP di Cosenza è stata individuata come capofila a livello regionale e pertanto gestisce tutta la distribuzione dei farmaci per conto. Della somma complessiva di medicinali per conto pari ad euro 102.562.993 la spesa delle altre Aziende Sanitarie della Regione è pari ad euro 63.907.189.

– Spesa farmaceutica assistenza territoriale diretta anno 2017

La spesa farmaceutica diretta erogata dalle farmacie territoriali aziendali (12 postazioni + 2 punti di erogazione) ha subito nel 2017 un incremento determinato dalle componenti innovative oncologiche e da quelle innovative non oncologiche. Strategie di contrazione della spesa nei confronti di tale attività sono pressoché impraticabili. L'assistenza farmaceutica territoriale diretta è una disciplina totalmente normata dagli organismi ministeriali a favore di quegli assistibili affetti da patologie particolari per i quali si prevede la non ospedalizzazione e la presa in carico nella continuità ospedale territorio. Di fatto molti dei farmaci impattanti sulla spesa sono fondamentalmente acquisiti tramite il Registro Monitoraggio AIFA e pertanto nelle dosi e quantità atte a garantire criteri di appropriatezza, sicurezza, vigilanza ed economicità. Altra invece è la gestione di quei farmaci molto costosi e soggetti a Piano Terapeutico come i biologici per l'AR etc.. Il Dipartimento Farmaceutico Aziendale ha adottato in prima istanza l'emanazione di LL.GG. per l'uso appropriato di tali medicinali agli specialisti preposti alla prescrizione e formulazione del Piano Terapeutico. Nella gestione delle farmacie territoriali intervengono molte variabili legate per esempio alle caratteristiche degli operatori, alla territorialità stessa, al timore delle contrazioni economiche e di tagli inattesi. Al fine di evitare giacenze inadeguate, il Dipartimento ha indirizzato gli operatori alla adozione e modalità di approvvigionamento ed erogazione sul principio della calendarizzazione settimanale.

– Spesa farmaceutica assistenza ospedaliera anno 2017

L'assistenza farmaceutica ospedaliera si riferisce elettivamente alla prescrizione, dispensazione e somministrazione di medicinali all'interno delle strutture sanitarie del S.S.N. Ai fini del monitoraggio della spesa farmaceutica ospedaliera ai sensi della L. 135/2012, il consumo di medicinali in ambito ospedaliero include anche quello dei medicinali di fascia H e C. Relativamente all'assistenza farmaceutica ospedaliera l'analisi ha focalizzato l'attenzione esclusivamente sulla spesa per la quale si è



registrato nel 2017 un aumento. Tale andamento nella nostra realtà è determinato dalla presenza delle Unità Operative di oncologia Medica che risultano essere i CDC più attivi in assoluto. Il management ospedaliero ha adottato dei sistemi di controllo volti al contenimento della spesa particolarmente per questi farmaci. Bisogna evidenziare la criticità nello spoke di Corigliano – Rossano, dove vengono praticate molte terapie oncoematologiche, condizione questa atipica perché il solo centro di riferimento è la Ematologie della AO di Cosenza. Le strategie in corso, mirate a contenere ove possibile la spesa farmaceutica, rappresentano misure di razionalizzazione:

- Incremento misure correttive di monitoraggio nella gestione e nei consumi dei farmaci in reparto;
- Monitoraggio dell'utilizzo dei farmaci a maggior incremento di spesa cercando, una riduzione dei costi relativi;
- Implementazione delle attività della Task Force oncologica aziendale per la valutazione multidisciplinare sull'appropriatezza d'uso.

Per poter raggiungere tali obiettivi si sono resi necessari due interventi immediati:

- L'uno relativo ai farmaci alto spendenti già inseriti nella pratica clinica in ambito oncoematologico realizzato tramite la partecipazione del farmacista clinico in maniera attiva agli incontri dei gruppi interdisciplinari di cure;
- L'altro in continuità ed implementazione delle attività della Commissione aziendale del farmaco, CAF, per la valutazione dei nuovi farmaci di possibile nuova introduzione nella gestione clinica, perseguito in pratica attraverso un processo standardizzato e la conseguente applicazione di una metodologia scientifica per esaminare implicazioni cliniche, economiche ed organizzative per l'introduzione dei medicinali all'interno dell'Azienda.

L'acquisto di "beni sanitari" complessivamente ha fatto registrare un incremento di oltre 8,3 mln mln di euro (+8,%).

CODICE MOD. CE	DETTAGLIO ACQUISTI DI BENI DA AZIENDE SANITARIE PUBBLICHE DELLA REGIONE	A.O. DI COSENZA	A.O. DI REGGIO	A.O. DI CATANZARO	ASP DI CROTONE	ASP DI CATANZARO	ASP DI REGGIO	ASP DI VIBO VALENTIA	TOTALE
BA0000	Prodotti farmaceutici ed emoderivati:								
BA0040	Medicinali con AIC, ad eccezione di vaccini ed emoderivati di produzione regionale								
BA0050	Medicinali senza AIC								
BA0060	Emoderivati di produzione regionale								
BA0070	Sangue ed emocomponenti								
BA0210	Dispositivi medici:								
BA0220	Dispositivi medici								
BA0230	Dispositivi medici impiantabili attivi								
BA0240	Dispositivi medico diagnostici in vitro (MDI)								
BA0250	Prodotti dietetici								
BA0260	Materiali per la profilassi (vaccini)								
BA0270	Prodotti chimici								
BA0280	Materiali e prodotti per uso veterinario								
BA0290	Altri beni e prodotti sanitari:								
BA0300	Beni e prodotti sanitari da aziende sanitarie pubbliche								
BA0320	Prodotti alimentari								
BA0330	Materiali di guardaroba, di pulizia e di convivenza in genere								
BA0340	Combustibili, carburanti e lubrificanti								
BA0350	Supporti informatici e cancelleria								
BA0360	Materiale per la manutenzione								
BA0370	Altri beni e prodotti non sanitari:								
	TOTALE								

Tab. 58 – Dettaglio acquisti di beni da aziende sanitarie pubbliche

Nel corso dell'esercizio non vi sono stati acquisti di beni nei confronti di altre Aziende del Servizio Sanitario Regionale.



AB01 – Acquisti di beni

AB01 – SI	La voce ossigeno, compresa nelle voci relative agli acquisti di beni sanitari, è l'unica a non essere monitorata attraverso il sistema gestionale del magazzino, ma è gestita attraverso piani terapeutici. Tutte le altre voci, di beni sanitari e non sanitari, sono gestite attraverso il sistema gestionale del magazzino.
------------------	--

Altre informazioni relative agli acquisti di beni

Informazione	Caso presente in azienda?		Se sì, illustrare
AB02. Sono stati rilevati costi per acquisto di beni da altre Aziende Sanitarie della Regione? Se sì, di quali tipologie di beni si tratta?	NO		
AB03. Sono state rilevate significative variazioni rispetto all'esercizio precedente?		SI	Si veda relazione sopra riportata

**20. Acquisti di servizi**

CODICE MOD. CE	DETTAGLIO ACQUISTI DI SERVIZI SANITARI IN MOBILITA'	TOTALE
	COSTI DA MOBILITA' SANITARIA INFRAREGIONALE (A)	130.250.000
BA0470	Acquisti servizi sanitari per medicina di base	
BA0510	Acquisti servizi sanitari per farmaceutica	
BA0540	Acquisti servizi sanitari per assistenza specialistica ambulatoriale	20.478.000
BA0650	Acquisti servizi sanitari per assistenza riabilitativa	
BA0710	Acquisti servizi sanitari per assistenza integrativa	
BA0760	Acquisti servizi sanitari per assistenza protesica	
BA0810	Acquisti servizi sanitari per assistenza ospedaliera	101.762.000
BA0910	Acquisto prestazioni di psichiatria residenziale e semiresidenziale	
BA0970	Acquisto prestazioni di distribuzione farmaci File F	8.010.000
BA1040	Acquisto prestazioni termali in convenzione	
BA1100	Acquisto prestazioni trasporto sanitario	
BA1150	Acquisto prestazioni Socio-Sanitarie a rilevanza sanitaria	
	COSTI DA MOBILITA' SANITARIA EXTRAREGIONALE (B)	115.326.000
BA0480	Acquisti servizi sanitari per medicina di base	684.000
BA0520	Acquisti servizi sanitari per farmaceutica	1.864.000
BA0560	Acquisti servizi sanitari per assistenza specialistica ambulatoriale	17.644.000
BA0730	Acquisti servizi sanitari per assistenza integrativa	
BA0780	Acquisti servizi sanitari per assistenza protesica	
BA0830	Acquisti servizi sanitari per assistenza ospedaliera	89.735.000
BA0990	Acquisto prestazioni di distribuzione farmaci e File F	4.853.000
BA1060	Acquisto prestazioni termali in convenzione	200.000
BA1120	Acquisto prestazioni trasporto sanitario	346.000
	TOTALE COSTI DA MOBILITA' (A+B)	245.576.000
	COSTI PER PRESTAZIONI OGGETTO DI FATTURAZIONE DIRETTA INFRAREGIONALE (C)	
	COSTI PER PREST. OGGETTO DI FATTUR. DIRETTA EXTRAREGIONALE (D)	
	TOTALE COSTI PER PREST. OGGETTO DI FATTURAZ. DIRETTA (C+D)	
	TOTALE COSTI AZIENDE REGIONE (A+C)	130.250.000
	TOTALE COSTI AZIENDE EXTRA REGIONE (B+D)	115.326.000
	TOTALE COSTI AZIENDE SANITARIE PUBBLICHE (A+B+C+D)	245.576.000

Tab. 59 – Dettaglio acquisti di servizi sanitari in mobilità

L'Azienda ha riportato in bilancio i dati comunicati dalla Regione con mail del 29 giugno 2018 - Tabella M relativamente alla mobilità infra ed extra regionale per l'acquisizione di servizi sanitari in mobilità.



Azienda Sanitaria Provinciale di Cosenza

CODICE MOD. CE	DETTAGLIO ACQUISTI DI SERVIZI SANITARI	Valore CE al 31/12/2017	Valore CE al 31/12/2016	Variazioni Importo	Variazioni %
	ACQUISTI DI SERVIZI SANITARI - MEDICINA DI BASE	92.613.423	92.779.349	- 165.926	-0,2%
BA0420	- da convenzione	91.929.423	92.095.349	- 165.926	-0,2%
BA0430	Costi per assistenza MMG	47.518.405	47.687.676	- 169.271	-0,4%
BA0440	Costi per assistenza PLS	12.360.624	12.458.265	- 97.641	-0,8%
BA0450	Costi per assistenza Continuità assistenziale	21.775.090	21.868.266	- 93.176	-0,4%
BA0460	Altro (medicina dei servizi, psicologi, medici 118, ecc)	10.275.304	10.081.142	194.162	1,9%
BA0470	- da pubblico (Aziende sanitarie pubbliche della Regione) - Mobilità intraregionale		-		
BA0480	- da pubblico (Aziende sanitarie pubbliche Extraregione) - Mobilità extraregionale	684.000	684.000	-	0,0%
	ACQUISTI DI SERVIZI SANITARI - FARMACEUTICA	111.247.677	113.833.374	- 2.585.697	-2,3%
BA0500	- da convenzione	109.383.677	111.357.374	- 1.973.697	-1,8%
BA0510	- da pubblico (Aziende sanitarie pubbliche della Regione)- Mobilità intraregionale		612.000	- 612.000	-100,0%
BA0520	- da pubblico (Extraregione)	1.864.000	1.864.000	-	0,0%
	ACQUISTI DI SERVIZI SANITARI PER ASSISTENZA SPECIALISTICA AMBULATORIALE	75.507.556	71.193.928	4.313.628	6,1%
BA0540	- da pubblico (Aziende sanitarie pubbliche della Regione)	20.478.000	18.054.000	2.424.000	13,4%
BA0550	- da pubblico (altri soggetti pubbl. della Regione)				
BA0560	- da pubblico (Extraregione)	17.644.000	13.653.000	3.991.000	29,2%
BA0570	- da privato - Medici SUMAI	21.009.621	21.253.108	- 243.487	-1,1%
BA0580	- da privato	16.375.935	18.233.820	- 1.857.885	-10,2%
BA0620	Servizi sanitari per assistenza specialistica da altri privati	16.375.935	18.233.820	- 1.857.885	-10,2%
	ACQUISTI DI SERVIZI SANITARI PER ASSISTENZA RIABILITATIVA	31.356.261	31.469.093	- 112.832	-0,4%
BA0670	- da pubblico (Extraregione) non soggetti a compensazione				
BA0680	- da privato (intraregionale)	28.278.932	28.361.361	- 82.429	-0,3%
BA0690	- da privato (extraregionale)	3.077.329	3.107.732	- 30.403	-1,0%
	ACQUISTI DI SERVIZI SANITARI PER ASSISTENZA INTEGRATIVA	14.228.913	14.134.613	94.300	0,7%
BA0730	- da pubblico (Extraregione)				
BA0740	- da privato	14.228.913	14.134.613	94.300	0,7%
	ACQUISTI DI SERVIZI SANITARI PER ASSISTENZA PROTESICA	21.463.829	20.762.704	701.125	3,4%
BA0760	- da pubblico (Aziende sanitarie pubbliche della Regione)				
BA0770	- da pubblico (altri soggetti pubbl. della Regione)				
BA0780	- da pubblico (Extraregione)				
BA0790	- da privato	21.463.829	20.762.704	701.125	3,4%
	ACQUISTI DI SERVIZI SANITARI PER ASSISTENZA OSPEDALIERA	257.626.537	250.859.201	6.767.336	2,7%
BA0810	- da pubblico (Aziende sanitarie pubbliche della Regione)	101.762.000	98.707.000	3.055.000	3,1%
BA0820	- da pubblico (altri soggetti pubbl. della Regione)				
BA0830	- da pubblico (Extraregione)	89.735.000	86.338.000	3.397.000	3,9%
BA0840	- da privato	66.129.537	65.814.201	315.336	0,5%
BA0870	Servizi sanitari per assistenza ospedaliera da Case di Cura private	66.129.537	65.814.201	315.336	0,5%
BA0880	Servizi sanitari per assistenza ospedaliera da altri privati				
	ACQUISTI PRESTAZIONI DI PSICHIATRICA RESIDENZIALE E SEMIRESIDENZIALE	10.303.253	9.068.957	1.234.296	13,6%
BA0910	- da pubblico (Aziende sanitarie pubbliche della Regione)				
BA0920	- da pubblico (altri soggetti pubbl. della Regione)				
BA0930	- da pubblico (Extraregione) - non soggette a compensazione				
BA0940	- da privato (intraregionale)	8.276.762	7.771.808	504.954	6,5%
BA0950	- da privato (extraregionale)	2.026.491	1.297.149	729.342	56,2%
	ACQUISTI PRESTAZIONI DI DISTRIBUZIONE FARMACI FILE F	20.522.203	20.271.645	250.558	1,2%
BA0970	- da pubblico (Aziende sanitarie pubbliche della Regione) - Mobilità intraregionale	8.010.000	8.056.000	- 46.000	
BA0980	- da pubblico (altri soggetti pubbl. della Regione)				
BA0990	- da pubblico (Extraregione)	4.853.000	4.853.000	-	0,0%
BA1000	- da privato (intraregionale)	7.659.203	7.382.645	296.558	4,0%
BA1010	- da privato (extraregionale)				
	ACQUISTI PRESTAZIONI TERMALI IN CONVENZIONE	3.646.191	4.110.922	- 464.731	-11,3%
BA1050	- da pubblico (altri soggetti pubbl. della Regione)				
BA1060	- da pubblico (Extraregione)	200.000	200.000	-	0,0%
BA1070	- da privato	3.446.191	3.910.922	- 464.731	-11,9%
BA1080	- da privato per cittadini non residenti - Extraregione (mobilità attiva in compensazione)				

Tab. 60 – Dettaglio acquisti di servizi sanitari – I parte



Azienda Sanitaria Provinciale di Cosenza

CODICE MOD. CE	DETTAGLIO ACQUISTI DI SERVIZI SANITARI	Valore CE al 31/12/2017	Valore CE al 31/12/2016	Variazioni Importo	Variazioni %
	ACQUISTI PRESTAZIONI DI TRASPORTO SANTARIO	3.125.947	2.855.542	270.405	9,5%
BA1100	- da pubblico (Aziende sanitarie pubbliche della Regione) - Mobilità intraregionale				
BA1110	- da pubblico (altri soggetti pubbl. della Regione)				
BA1120	- da pubblico (Extraregione)	346.000	346.000	-	0,0%
BA1130	- da privato	2.779.947	2.509.542	270.405	10,8%
	ACQUISTI PRESTAZIONI SOCIO-SANTARIA A RILEVANZA SANITARIA	35.057.290	33.463.512	1.593.778	4,8%
BA1150	- da pubblico (Aziende sanitarie pubbliche della Regione) - Mobilità intraregionale				
BA1160	- da pubblico (altri soggetti pubblici della Regione)				
BA1170	- da pubblico (Extraregione) non soggette a compensazione				
BA1180	- da privato (intraregionale)	34.492.477	33.422.629	1.069.848	3,2%
BA1190	- da privato (extraregionale)	564.813	40.883	523.930	1281,5%
	COMPARTICIPAZIONE AL PERSONALE PER ATT. LIBERO-PROF. (INTRAMOENA)	1.034.039	1.131.622	-	97.583
	RIMBORSI ASSEGN E CONTRIBUTI SANITARI	1.409.758	1.565.886	-	156.128
BA1290	Contributi ad associazioni di volontariato	9.800	11.207	-	1.407
BA1300	Rimborsi per cure all'estero	429.956	447.341	-	17.385
BA1310	Contributi a società partecipate e/o enti dipendenti della Regione				
BA1320	Contributo Legge 210/92				
BA1330	Altri rimborsi, assegni e contributi	678.288	856.658	-	178.370
BA1340	Rimborsi, assegni e contributi v/Aziende sanitarie pubbliche della Regione	291.714	250.680	41.034	16,4%
	CONSULENZE, COLLABORAZIONI, INTERINALE, ALTRE PRESTAZIONI DI LAVORO SANITARE E SOCIOSANITARE	1.166.429	1.271.881	-	105.452
BA1360	Consulenze sanitarie e sociosan. da Aziende sanitarie pubbliche della Regione				
BA1370	Consulenze sanitarie e sociosan. da terzi - Altri soggetti pubblici				
BA1390	Consulenze sanitarie da privato - articolo 55, comma 2, CCNL 8 giugno 2000				
BA1400	Altre consulenze sanitarie e sociosanitarie da privato				
BA1410	Collaborazioni coordinale e continuative sanitarie e socios. da privato	401.509	406.952	-	5.443
BA1420	Indennità a personale universitario - area sanitaria				
BA1430	Lavoro interinale - area sanitaria				
BA1440	Altre collaborazioni e prestazioni di lavoro - area sanitaria	764.920	864.929	-	100.009
BA1450	Rimborso oneri stipendiali del personale sanitario in comando				
	ALTRI SERVIZI SANITARI E SOCIOSANITARI A RILEVANZA SANITARIA	4.380.980	4.483.465	-	102.485
BA1500	Altri servizi sanitari e sociosanitari a rilevanza sanitaria da pubblico - Aziende sanitarie pubbliche della Regione	1.173.679	373.780	799.899	214,0%
BA1510	Altri servizi sanitari e sociosanitari a rilevanza sanitaria da pubblico - Altri soggetti pubblici della Regione		9.941	-	9.941
BA1520	Altri servizi sanitari e sociosanitari a rilevanza sanitaria da pubblico (Extraregione)	559.717	845.105	-	285.388
BA1530	Altri servizi sanitari da privato	2.647.584	3.254.639	-	607.055
BA1540	Costi per servizi sanitari - Mobilità internazionale passiva				
BA1550	COSTI PER DIFFERENZIALE TARIFFE TUC				
	TOTALE	684.690.286	673.255.694	11.434.592	1,7%

Tab. 61 – Dettaglio acquisti di servizi sanitari – Il parte

Note e commenti

Gli acquisti di servizi sanitari, comprensivi della mobilità infra ed extra regione pari ad euro 245.576.000, hanno subito un incremento pari a euro 11.434.592 euro (+1,7%) rispetto all'anno precedente. Tale incremento è imputabile alla mobilità passiva infra ed extra regione che è passata da euro 233.367.000 ad euro 245.576.000. In merito ai servizi sanitari, si specifica quanto segue per singola voce:

- I servizi sanitari per medicina di base sono rimasti pressoché costanti.
- La spesa per assistenza farmaceutica convenzionata ha subito un decremento pari a 2,3%.



Relativamente alla spesa per assistenza farmaceutica convenzionata si specifica che la categoria terapeutica dei farmaci dell'apparato cardio vascolare rappresenta la più consistente sia in termini di spesa sia in termini di dosi medie prescritte seguita dalla categoria dell'apparato gastro intestinale e metabolismo. Le farmacie di comunità danno un rilevante contributo al contenimento della spesa, non solo con la diffusione degli equivalenti e la fornitura gratuita di tutti dati sui farmaci SSN, anche con:

- lo sconto per fasce di prezzo;
- la quota dello 0,64% di contenuto pay-back, posto a carico delle farmacie, volto a compensare la mancata riduzione del 5% del prezzo di una serie di medicinali;
- la trattenuta sulla spesa farmaceutica al 2,25%.

Il calo della spesa farmaceutica convenzionata netta è dovuto:

- ai ripetuti tagli di dei prezzi dei medicinali;
- alle varie trattenute imposte alle farmacie;
- al crescente impatto dei medicinali equivalenti a seguito della progressiva scadenza di brevetti;
- agli interventi adottati a livello regionale.

Inoltre, nel corso dell'esercizio al fine di attuare la razionalizzazione ed il contenimento della spesa farmaceutica ed implementare le procedure e le attività emanate dal competente Dipartimento Tutela della Salute della Regione Calabria atte a migliorare l'utilizzo delle risorse in ambito farmaceutico, si è continuato ad operare una serie di interventi che riguardano sia l'ambito ospedaliero che quello territoriale, con particolare attenzione al settore della continuità ospedale territorio al fine di garantire e gestire la domiciliazione. Tali interventi sono riferiti ad una serie, sicuramente non esaustiva, di attività professionali della farmaceutica che coinvolgono sia l'ambito ospedaliero che quello territoriale. Si elencano di seguito le principali attività già avviate negli anni 2015 e 2016 e proseguite nel 2017:

- **Appropriatezza prescrittiva: monitoraggio e verifica**
 - o Anche nel 2017 sono state implementate le attività di verifica e monitoraggio degli indicatori di appropriatezza per come individuati con i decreti della Regione Calabria sin dal DCA 17/2010 e successivi, fino al DPGR 37/2014 e 47/2014 e relative ultime determinazioni di cui al DCA 66/2015 e circolari attuative, trasferendo alle Commissioni per l'appropriatezza prescrittiva, istituite in ambito distrettuale, i riscontri dovuti per le opportune azioni di merito;
- **Analisi e Monitoraggio Piani Terapeutici**

Al fine di adempiere a quanto previsto dalla vigente normativa nazionale e successive note attuative della regione Calabria in materia di monitoraggio sull'uso appropriato di medicinali soggetti a prescrizione da parte dei centri/UO/specialisti e/o stesura in considerazione della numerosità dei Piani terapeutici che pervengono agli Uffici farmaceutici, è stato già dal 2012 implementato un software di gestione utile al monitoraggio della correttezza/completezza nella compilazione del PT. L'utilizzo di tale strumento di gestione garantisce appropriatezza e continuità delle cure per farmaci utilizzati in patologie impegnative che necessitano di percorsi diagnostico-terapeutici specialistici, nei quali risulta coinvolto il farmacista del servizio territoriale, consentendo di ottimizzare e razionalizzare l'intero percorso dalla ricezione, valutazione, validazione, all'archiviazione del PT e successiva verifica di appropriatezza della



prescrizione SSR. Attraverso l'utilizzo di tale strumento è stata migliorata la qualità dell'intero percorso, con una più puntuale azione di individuazione delle criticità e delle non conformità, il che ha permesso, inoltre, una gestione delle stesse più organica attraverso l'utilizzo di modulistica specifica di comunicazione al fine della loro risoluzione.

– **Prontuario Terapeutico Aziendale – PTA**

Il prontuario terapeutico è considerato un importante strumento di governo clinico e di programmazione delle attività, utile a promuovere il corretto ed appropriato utilizzo del farmaco, all'interno delle strutture aziendali.

- **La spesa complessiva per assistenza specialistica da privato** è aumentata del 6,1%. Si precisa che l'incremento riguarda l'acquisto di prestazioni di assistenza specialistica da pubblico (aziende sanitarie della regione ed extraregione). Per quanto riguarda i privati accreditati si è fatto riferimento al DCA n. 128/2017 avente ad oggetto "Definizione del livello massimo di finanziamento per l'anno 2017 alle strutture erogatrici di prestazioni di assistenza specialistica con onere a carico del SSR" che ha stabilito per l'ASP di Cosenza un tetto di spesa di euro 16.375.936.
- **L'assistenza riabilitativa da privato** è rimasta pressoché costante.
- **L'assistenza integrativa** è rimasta pressoché costante.
- **La spesa per assistenza protesica** ha fatto registrare un incremento del 3,4%.
- **L'assistenza ospedaliera da privato** ha fatto registrare un incremento pari al 2,8%, imputabile principalmente all'assistenza da pubblico (aziende sanitarie della regione ed extraregione). In merito alle case di cura accreditate si è fatto riferimento al DCA 135/2016 avente ad oggetto "Definizione del livello massimo di finanziamento per l'anno 2017 alle strutture erogatrici di prestazioni di assistenza ospedaliera con oneri a carico del SSR," che ha stabilito per l'anno 2017 un tetto di spesa per l'ASP di Cosenza pari ad euro 66.384.481.
- Il costo per **assistenza psichiatrica da privato** ha fatto registrare un incremento pari ad euro 1.234.296 (+13,6%). Nell'importo complessivo di euro 10.303.253 è compresa la spesa per assistenza dovuta ai ricoveri disposti dall'autorità giudiziaria e la spesa per assistenza extra regione pari ad euro 2.026.491.
- Il costo per **acquisto di prestazioni distribuzioni farmaci File F** ha subito un incremento del 1,2%.
- La spesa per **acquisto di prestazioni termali** ha fatto registrare un decremento del -11,3%.
- La spesa per **acquisto di prestazioni di trasporto sanitario da privato** ha avuto un incremento del 9,5%.
- La spesa per **acquisto di prestazioni socio - sanitarie a rilevanza sanitaria (RSA – Case Protette - Assistenza ai Tossicodipendenti – Altre prestazioni sanitarie)** ha avuto un decremento dell'4,8%. All'interno di tale voce è stato sommato all'importo dei tetti di spesa previsti con DCA 138/2016 la somma di 1.241.000 per la REMS di S. Sofia d'Epiro e la somma di 1.604.262 per l'Hospice di Villa Gioiosa.
- La voce **intramoenia** ha avuto un decremento dell'8,6%.
- La voce **assegni, rimborsi e contributi** ha avuto un decremento del 10%.
- La voce **consulenze, collaborazioni, lavoro interinale e altre prestazioni di lavoro – area sanitaria** ha avuto un decremento dell'8,3%.
- La voce **altri servizi sanitari** ha fatto registrare un decremento del 2,3%



Azienda Sanitaria Provinciale di Cosenza

DETTAGLIO ACQUISTI DI SERVIZI SANITARI - DA PRIVATO - ASSISTENZA OSPEDALIERA	Importo fatturato	Budget/Fatto autorizzato	Importo Liquidato	Importo Rilevato in CO.GE.	Importo delle note credito richieste	Importo delle note credito ricevute	Importo pagato
SANTA LUCIA	2.470.231	2.470.231	2.415.790	2.470.231	22.072	22.072	2.415.790
VILLA DEL SOLE	5.230.923	5.313.357	5.230.923	5.230.923	185.946	185.946	5.189.511
SCARNATI	5.162.886	5.162.886	5.162.540	5.162.886	486.881	486.881	5.162.540
SAN FRANCESCO	4.291.463	4.291.463	4.291.463	4.291.463	914.158	914.158	4.291.463
SAN BARTOLO	3.339.717	3.390.532	3.339.717	3.339.717	62.064	62.064	3.339.717
ARENA	1.968.010	1.968.010	1.968.010	1.968.010	195.474	195.474	1.968.010
CASCINI	8.731.563	8.731.563	8.649.139	8.731.563	101.572	101.572	8.649.139
TRICARICO	14.935.537	14.972.110	14.935.537	14.935.537	2.059.856	2.059.856	14.935.537
IGRECO	19.999.207	20.084.328	19.999.116	19.999.207	1.274.187	1.274.187	19.991.444
TOTALE	66.129.537	66.384.460	65.992.235	66.129.537	5.301.210	5.301.210	65.943.151

Tab. 62 – Dettaglio acquisti di servizi sanitari da privato

Per ogni singola struttura – casa di cura privata accreditata – è stato riportato l'importo complessivo fatturato, il budget annuale, l'importo liquidato, l'importo rilevato in CO.GE., le note di credito richieste e ricevute e l'importo pagato.

Altre informazioni relative agli acquisti di servizi sanitari

Informazione	Caso presente in azienda?	Se sì, illustrare
AS01. Sono state rilevate significative variazioni rispetto all'esercizio precedente?	NO	

AS02 – Costi per prestazioni sanitarie da privato

AS02 – SI	Nell'esercizio sono stati rilevati disallineamenti tra valore fatturato dalla struttura privata e valore di budget autorizzato dalla Regione. A tal proposito alle strutture sono state richieste note di credito per riportare il fatturato a livello del budget assegnato.
------------------	--

AS03 – Consulenze, Collaborazioni, Interinale e altre prestazioni di lavoro sanitarie e sociosanitarie

AS03 – SI	Nell'esercizio sono stati rilevati costi per consulenze, collaborazioni, interinale e altre prestazioni di lavoro sanitarie e sociosanitarie.
------------------	---

Per garantire l'assistenza sanitaria ai detenuti nelle case circondariali, tramite personale sanitario, l'Azienda ha sostenuto una spesa di circa 765 mila euro.



Azienda Sanitaria Provinciale di Cosenza

CODICE MOD. CE	DETTAGLIO ACQUISTI DI SERVIZI NON SANITARI	Valore CE al 31/12/2017	Valore CE al 31/12/2016	Variazioni Importo	Variazioni %
	SERVIZI NON SANITARI	56.762.435	56.769.926	- 7.491	0,0%
BA1580	Lavanderia	3.529.113	3.366.252	162.861	4,8%
BA1590	Pulizia	7.469.612	7.406.321	63.291	0,9%
BA1600	Mensa	3.998.361	3.911.555	86.806	2,2%
BA1610	Riscaldamento	3.927.414	4.047.598	- 120.184	-3,0%
BA1620	Servizi di assistenza informatica	676.829	600.691	76.138	12,7%
BA1630	Servizi trasporti (non sanitari)	192.889	188.640	4.249	2,3%
BA1640	Smaltimento rifiuti	727.079	732.511	- 5.432	-0,7%
BA1650	Utenze telefoniche	2.500.460	2.635.916	- 135.456	-5,1%
BA1660	Utenze elettricità	5.528.517	5.064.946	463.571	9,2%
BA1670	Altre utenze	521.953	439.001	82.952	18,9%
BA1680	Premi di assicurazione	11.797.127	11.867.803	- 70.676	-0,6%
BA1740	Altri servizi non sanitari da privato	15.893.081	16.508.692	- 615.611	-3,7%
	CONSULENZE, COLLABORAZIONI, INTERINALE, ALTRE PRESTAZIONI DI LAVORO NON SANITARIE	383.497	311.529	71.968	23,1%
BA1760	Consulenze non sanitarie da Aziende sanitarie pubbliche della Regione				
BA1770	Consulenze non sanitarie da Terzi - Altri soggetti pubblici				
BA1780	Consulenze, Collaborazioni, Interinale e altre prestazioni di lavoro non sanitarie da privato	383.497	311.529	71.968	23,1%
BA1790	Consulenze non sanitarie da privato	280.583	179.953	100.630	55,9%
BA1800	Collaborazioni coordinate e continuative non sanitarie da privato	102.914	131.576	- 28.662	-21,8%
BA1810	Indennità a personale universitario - area non sanitaria				
BA1820	Lavoro interinale - area non sanitaria				
BA1830	Altre collaborazioni e prestazioni di lavoro - area non sanitaria				
BA1840	Rimborso oneri stipendiali del personale non sanitario in comando				
	FORMAZIONE	51.445	49.092	2.353	4,8%
BA1890	Formazione (esternalizzata e non) da pubblico	21.654	24.174	- 2.520	-10,4%
BA1900	Formazione (esternalizzata e non) da privato	29.791	24.918	4.873	19,6%
	TOTALE	57.197.377	57.130.547	66.830	0,1%

Tab. 63 – Dettaglio acquisti di servizi non sanitari

Note e commenti

La spesa complessiva per acquisti di servizi non sanitari non ha subito notevoli variazioni nel corso dell'esercizio +66 mila euro. Si specifica per singola voce quanto segue:

- la voce **lavanderia** ha subito un incremento del 4,8%;
- la voce **pulizia** ha subito un incremento del 0,9%;
- la voce **mensa** ha subito un incremento del 2,2%;
- la voce **riscaldamento** ha subito un decremento del 3%. Per quanto riguarda il servizio riscaldamento si precisa che a fine anno 2011 si è deciso di aderire alla Convenzione Consip "Servizio Energia" al fine di avere un unico interlocutore per tale settore, consentendo in tal modo il corretto monitoraggio dei costi. La convenzione Consip, a fronte di un canone annuo calcolato in base ai metri quadrati di strutture **affidate al concessionario**, prevede l'erogazione di un "servizio di gestione" che va dalla fornitura del combustibile alla messa a norma e/o alla riqualificazione degli impianti, al monitoraggio degli stessi, nonché alla loro manutenzione;
- la voce **servizi di assistenza informatica**, ha subito un incremento pari al 12,7%;
- la voce **servizi trasporti non sanitari** ha subito un incremento del 2,3%;
- la voce **smaltimento rifiuti** è diminuita dell'0,7%;
- la voce **utenze telefoniche** è diminuita del 5,1%;
- la voce **utenze elettricità** ha subito un incremento del 9,2%;



- la voce **altre utenze** ha subito un incremento del 19%;
- la voce **premi di assicurazione** ha subito un decremento dello 0,6%
- la voce **“altri servizi non sanitari da privato”** ha avuto un decremento del 3,7%.
- la voce **“consulenze, collaborazioni, interinale, altre prestazioni di lavoro non sanitarie”**, ha subito un incremento del 23,1%;
- la voce **formazione** ha fatto registrare un incremento del 4,8%.

AS04 – Consulenze, Collaborazioni, Interinale e altre prestazioni di lavoro non sanitarie

AS04 – SI	Nell’esercizio sono stati rilevati costi per consulenze, collaborazioni, interinale e altre prestazioni di lavoro non sanitarie.
------------------	--

AS05 –Manutenzioni e riparazioni

CODICE MOD. CE	DETTAGLIO MANUTENZIONI E RIPARAZIONI	Valore CE al 31/12/2017	Valore CE al 31/12/2016	Variazioni Importo	Variazioni %
BA1920	Manutenzione e riparazione ai fabbricati e loro pertinenze	3.984.232	3.685.749	298.483	8,1%
BA1930	Manutenzione e riparazione agli impianti e macchinari	1.348.074	1.312.376	35.698	2,7%
BA1940	Manutenzione e riparazione alle attrezzature sanitarie e scientifiche	5.018.365	4.753.308	265.057	5,6%
BA1950	Manutenzione e riparazione ai mobili e arredi		-	-	#DIV/0!
BA1960	Manutenzione e riparazione agli automezzi	640.667	757.353	- 116.686	-15,4%
BA1970	Altre manutenzioni e riparazioni	14.917	89.052	- 74.135	-83,2%
BA1980	Manutenzioni e riparazioni da Aziende sanitarie pubbliche della Regione				
	TOTALE	11.006.255	10.597.838	408.417	3,9%

Tab. 64 – Dettaglio manutenzioni e riparazioni

Note e commenti

Le spese di manutenzione e riparazione sono state considerate come manutenzione ordinaria e quindi sono state imputate a costo di esercizio se sono state sostenute per mantenere in efficienza le immobilizzazioni o per mettere tali cespiti al riparo da eventuali guasti e rotture. Invece, le spese di manutenzione e riparazione che incrementano in modo significativo le potenzialità produttive, sia nella direzione di una maggior vita utile del bene che in termini di rispondenza dell’immobilizzazione alla realtà aziendale, sono state considerate come spese di manutenzione straordinaria e sono state capitalizzate sul cespite per il quale sono state sostenute. Nel corso dell’esercizio la spesa per manutenzione e riparazione ha avuto, complessivamente, un incremento di euro 408.417 (+ 3,9%).



CODICE MOD. CE	DETTAGLIO COSTI PER CONTRATTI MULTISERVIZIO (GLOBAL SERVICE)	Valore CE al 31/12/2017	TIPOLOGIA DI CONTRATTO		% di incidenza multiservizio
			Multiservizio	Altro	
BA1580	Lavanderia	3.529.113	-	3.529.113	0,0%
BA1590	Pulizia	7.469.612	-	7.469.612	0,0%
BA1600	Mensa	3.998.361	-	3.998.361	0,0%
BA1610	Riscaldamento	3.927.414	3.927.414	-	100,0%
BA1620	Servizi di assistenza informatica	676.829	-	676.829	0,0%
BA1630	Servizi trasporti (non sanitari)	192.889	-	192.889	0,0%
BA1640	Smaltimento rifiuti	727.079	-	727.079	0,0%
BA1650	Utenze telefoniche	2.500.460	-	2.500.460	0,0%
BA1660	Utenze elettricit�	5.528.517	-	5.528.517	0,0%
BA1670	Altre utenze	521.953	-	521.953	0,0%
BA1680	Premi di assicurazione	11.797.127	-	11.797.127	0,0%
BA1740	Altri servizi non sanitari da privato:	15.893.081	-	15.893.081	0,0%
BA1890	Formazione (esternalizzata e non) da pubblico	21.654	-	21.654	0,0%
BA1900	Formazione (esternalizzata e non) da privato	29.791	-	29.791	0,0%
BA1920	Manutenzione e riparazione ai fabbricati e loro pertinenze	3.984.232	-	3.984.232	0,0%
BA1930	Manutenzione e riparazione agli impianti e macchinari	1.348.074	-	1.348.074	0,0%
BA1940	Manutenzione e riparazione alle attrezzature sanitarie e scientifiche	5.018.365	-	5.018.365	0,0%
BA1950	Manutenzione e riparazione ai mobili e arredi	-	-	-	-
BA1960	Manutenzione e riparazione agli automezzi	640.667	-	640.667	0,0%
BA1970	Altre manutenzioni e riparazioni	14.917	-	14.917	0,0%
BA1980	manutenzioni e riparazioni da Aziende sanitarie pubbliche della Regione	-	-	-	-
	TOTALE	67.820.135	3.927.414	63.892.721	5,8%

Tab. 65 – Dettaglio costi per contratti multiservizio

In merito alla voce **riscaldamento** si precisa che a fine anno 2011 si   deciso di aderire alla Convenzione Consip “Servizio Energia” al fine di avere un unico interlocutore per tale settore, consentendo in tal modo il corretto monitoraggio dei costi. La convenzione Consip, a fronte di un canone annuo calcolato in base ai metri quadrati di strutture **affidate al concessionario**, prevede l’erogazione di un “multi servizio di gestione” che va dalla fornitura del combustibile alla messa a norma e/o alla riqualificazione degli impianti, al monitoraggio degli stessi, nonch  alla loro manutenzione;



21. Godimento Beni di terzi

La voce "Godimento Beni di Terzi" comprende i costi sostenuti per Fitti Passivi, Canoni di Noleggio e Canoni di Leasing.

CODICE MOD. CE	DETTAGLIO GODIMENTO BENI DI TERZI	Valore CE al 31/12/2017	Valore CE al 31/12/2016	Variazioni importo	Variazioni %
BA2000	Fitti passivi	2.745.000	2.727.837	17.163	0,6%
BA2020	Canoni di Noleggio Area Sanitaria	6.875.358	6.039.047	836.311	13,8%
BA2030	Canoni di Noleggio Area Non Sanitaria	813.771	170.072	643.699	378,5%
BA2050	Canoni di Leasing Area Sanitaria		522.123	- 522.123	-100,0%
BA2060	Canoni di Leasing Area Non Sanitaria				
	TOTALE	10.434.129	9.459.079	975.050	10,3%

Tab. 66 – Dettaglio costi per godimento beni di terzi.

Note e commenti

La spesa complessiva per "Godimento Beni di Terzi" ha avuto un incremento di circa 1 mln di euro (+10,3%).



22. Costi del personale

CODICE MOD. CE	COSTI DEL PERSONALE	Valore CE al 31/12/2017	Valore CE al 31/12/2016	Variazioni importo	Variazioni %
BA2090	PERSONALE DEL RUOLO SANITARIO	221.286.322	223.473.548	- 2.187.226	-1,0%
BA2100	Costo del personale dirigente ruolo sanitario	126.492.351	129.298.907	- 2.806.556	-2,2%
BA2110	Costo del personale dirigente medico	115.305.121	117.563.037	- 2.257.916	-1,9%
BA2120	<i>Costo del personale dirigente medico - tempo indeterminato</i>	<i>108.874.350</i>	<i>108.100.928</i>	<i>773.422</i>	<i>0,7%</i>
	Voci di costo a carattere stipendiale	60.534.275	59.576.000	958.275	1,6%
	Retribuzione di posizione	18.488.283	18.561.622	- 73.339	-0,4%
	Indennità di risultato	2.552.270	2.174.197	378.073	17,4%
	Altro trattamento accessorio	2.831.943	2.569.916	262.027	10,2%
	Oneri sociali su retribuzione	21.872.847	22.546.573	- 673.726	-3,0%
	Altri oneri per il personale	2.594.732	2.672.620	- 77.888	-2,9%
BA2130	<i>Costo del personale dirigente medico - tempo determinato</i>	<i>6.430.771</i>	<i>9.462.109</i>	<i>- 3.031.338</i>	<i>-32,0%</i>
	Voci di costo a carattere stipendiale	3.030.945	5.320.624	- 2.289.679	-43,0%
	Retribuzione di posizione	513.358	881.764	- 368.406	-41,8%
	Indennità di risultato	175.233	173.473	1.760	1,0%
	Altro trattamento accessorio	242.815	442.929	- 200.114	-45,2%
	Oneri sociali su retribuzione	2.207.605	2.154.641	52.964	2,5%
	Altri oneri per il personale	260.815	488.678	- 227.863	-46,6%
BA2140	<i>Costo del personale dirigente medico - altro</i>				
BA2150	Costo del personale dirigente non medico	11.187.230	11.735.870	- 548.640	-4,7%
BA2160	<i>Costo del personale dirigente non medico - tempo indeterminato</i>	<i>10.188.838</i>	<i>10.590.363</i>	<i>- 401.525</i>	<i>-3,8%</i>
	Voci di costo a carattere stipendiale	6.126.993	6.412.040	- 285.047	-4,4%
	Retribuzione di posizione	1.309.279	1.395.531	- 86.252	-6,2%
	Indennità di risultato	384.118	233.647	150.471	64,4%
	Altro trattamento accessorio	142.117	143.858	- 1.741	-1,2%
	Oneri sociali su retribuzione	2.112.180	2.208.632	- 96.452	-4,4%
	Altri oneri per il personale	114.151	196.655	- 82.504	-42,0%
BA2170	<i>Costo del personale dirigente non medico - tempo determinato</i>	<i>998.392</i>	<i>1.145.507</i>	<i>- 147.115</i>	<i>-12,8%</i>
	Voci di costo a carattere stipendiale	642.695	776.043	- 133.348	-17,2%
	Retribuzione di posizione	4.793	5.687	- 894	-15,7%
	Indennità di risultato	61.705	39.123	22.582	57,7%
	Altro trattamento accessorio	23.745	28.279	- 4.534	-16,0%
	Oneri sociali su retribuzione	222.848	260.665	- 37.817	-14,5%
	Altri oneri per il personale	42.606	35.710	6.896	19,3%
BA2180	<i>Costo del personale dirigente non medico - altro</i>				
BA2190	Costo del personale comparto ruolo sanitario	94.793.971	94.174.641	619.330	0,7%
BA2200	<i>Costo del personale comparto ruolo sanitario - tempo indeterminato</i>	<i>85.682.162</i>	<i>86.004.273</i>	<i>- 322.111</i>	<i>-0,4%</i>
	Voci di costo a carattere stipendiale	49.620.278	50.367.336	- 747.058	-1,5%
	Straordinario e indennità personale	6.092.665	6.051.873	40.792	0,7%
	Retribuzione per produttività personale	2.361.613	1.182.937	1.178.676	99,6%
	Altro trattamento accessorio	7.508.635	7.767.187	- 258.552	-3,3%
	Oneri sociali su retribuzione	17.880.964	17.889.428	- 8.464	0,0%
	Altri oneri per il personale	2.218.007	2.745.512	- 527.505	-19,2%
BA2210	<i>Costo del personale comparto ruolo sanitario - tempo determinato</i>	<i>9.111.809</i>	<i>8.170.368</i>	<i>941.441</i>	<i>11,5%</i>
	Voci di costo a carattere stipendiale	5.550.293	4.927.732	622.561	12,6%
	Straordinario e indennità personale	781.915	670.933	110.982	16,5%
	Retribuzione per produttività personale	168.825	117.501	51.324	43,7%
	Altro trattamento accessorio	312.056	272.966	39.090	14,3%
	Oneri sociali su retribuzione	2.058.447	1.834.296	224.151	12,2%
	Altri oneri per il personale	240.273	346.940	- 106.667	-30,7%
BA2220	<i>Costo del personale comparto ruolo sanitario - altro</i>				

Tab. 67 – Costi del personale – ruolo sanitario

Il costo complessivo del personale sanitario è diminuito di euro 2.187.226 (-1,0%) rispetto all'anno precedente.



CODICE MOD. CE	COSTI DEL PERSONALE	Valore CE al 31/12/2017	Valore CE al 31/12/2016	Variazioni importo	Variazioni %
BA2230	PERSONALE DEL RUOLO PROFESSIONALE	917.672	1.028.111	- 110.439	-10,7%
BA2240	Costo del personale dirigente ruolo professionale	501.077	637.402	- 136.325	-21,4%
BA2250	<i>Costo del personale dirigente ruolo professionale - tempo indeterminato</i>	501.077	637.402	- 136.325	-21,4%
	Voci di costo a carattere stipendiale	223.079	286.352	- 63.273	-22,1%
	Retribuzione di posizione	105.860	154.668	- 48.808	-31,6%
	Indennità di risultato	47.130	18.714	28.416	151,8%
	Altro trattamento accessorio	4.506	7.656	- 3.150	-41,1%
	Oneri sociali su retribuzione	101.339	150.168	- 48.829	-32,5%
	Altri oneri per il personale	19.163	19.844	- 681	-3,4%
BA2260	<i>Costo del personale dirigente ruolo professionale - tempo determinato</i>	-	-		
	Voci di costo a carattere stipendiale				
	Retribuzione di posizione				
	Indennità di risultato				
	Altro trattamento accessorio				
	Oneri sociali su retribuzione				
	Altri oneri per il personale				
BA2270	<i>Costo del personale dirigente ruolo professionale - altro</i>				
BA2280	Costo del personale comparto ruolo professionale	416.595	390.709	25.886	6,6%
BA2290	<i>Costo del personale comparto ruolo professionale - tempo indeterminato</i>	416.595	357.999	58.596	16,4%
	Voci di costo a carattere stipendiale	309.881	260.956	48.925	18,7%
	Straordinario e indennità personale				
	Retribuzione per produttività personale	2.621	6.724	- 4.103	-61,0%
	Altro trattamento accessorio	19.157	17.048	2.109	12,4%
	Oneri sociali su retribuzione	84.936	72.012	12.924	17,9%
	Altri oneri per il personale		1.259	- 1.259	-100,0%
BA2300	<i>Costo del personale comparto ruolo professionale - tempo determinato</i>	-	32.710	- 32.710	-100,0%
	Voci di costo a carattere stipendiale		24.968	- 24.968	-100,0%
	Straordinario e indennità personale				
	Retribuzione per produttività personale				
	Altro trattamento accessorio		1.001	- 1.001	-100,0%
	Oneri sociali su retribuzione		6.741	- 6.741	-100,0%
	Altri oneri per il personale				
BA2310	<i>Costo del personale comparto ruolo professionale - altro</i>				

Tab. 68 – Costi del personale – ruolo professionale

Il costo complessivo del personale del ruolo professionale è diminuito di euro 110.439 (-10,7%) rispetto all'anno precedente.



CODICE MOD. CE	COSTI DEL PERSONALE	Valore CE al 31/12/2017	Valore CE al 31/12/2016	Variazioni importo	Variazioni %
BA2320	PERSONALE DEL RUOLO TECNICO	35.383.400	35.601.280	- 217.880	-0,6%
BA2330	Costo del personale dirigente ruolo tecnico	1.781.543	1.856.635	- 75.092	-4,0%
BA2340	<i>Costo del personale dirigente ruolo tecnico - tempo indeterminato</i>	1.643.755	1.733.754	- 89.999	-5,2%
	Voci di costo a carattere stipendiale	928.093	995.056	- 66.963	-6,7%
	Retribuzione di posizione	253.374	272.111	- 18.737	-6,9%
	Indennità di risultato	105.875	50.301	55.574	110,5%
	Altro trattamento accessorio				
	Oneri sociali su retribuzione	314.506	353.828	- 39.322	-11,1%
	Altri oneri per il personale	41.907	62.458	- 20.551	-32,9%
BA2350	<i>Costo del personale dirigente ruolo tecnico - tempo determinato</i>	137.788	122.881	14.907	12,1%
	Voci di costo a carattere stipendiale	88.066	88.071	- 5	0,0%
	Retribuzione di posizione	2.258	2.258	-	0,0%
	Indennità di risultato	6.881	1.863	5.018	269,4%
	Altro trattamento accessorio				
	Oneri sociali su retribuzione	40.539	28.943	11.596	40,1%
	Altri oneri per il personale	44	1.746	- 1.702	-97,5%
BA2360	<i>Costo del personale dirigente ruolo tecnico - altro</i>			-	
BA2370	Costo del personale comparto ruolo tecnico	33.601.857	33.744.645	- 142.788	-0,4%
BA2380	<i>Costo del personale comparto ruolo tecnico - tempo indeterminato</i>	29.808.111	30.108.245	- 300.134	-1,0%
	Voci di costo a carattere stipendiale	18.162.271	18.783.016	- 620.745	-3,3%
	Straordinario e indennità personale	2.449.476	2.390.947	58.529	2,4%
	Retribuzione per produttività personale	930.134	452.901	477.233	105,4%
	Altro trattamento accessorio	1.765.981	1.848.285	- 92.304	-5,0%
	Oneri sociali su retribuzione	6.244.727	6.254.547	- 9.820	-0,2%
	Altri oneri per il personale	265.522	378.549	- 113.027	-29,9%
BA2390	<i>Costo del personale comparto ruolo tecnico - tempo determinato</i>	3.793.746	3.636.400	157.346	4,3%
	Voci di costo a carattere stipendiale	2.309.147	2.188.465	120.682	5,5%
	Straordinario e indennità personale	577.250	522.284	54.966	10,5%
	Retribuzione per produttività personale	-	68.055	- 68.055	-100,0%
	Altro trattamento accessorio	19.071	19.490	- 419	-2,1%
	Oneri sociali su retribuzione	851.374	812.251	39.123	4,8%
	Altri oneri per il personale	36.904	25.855	11.049	42,7%
BA2400	<i>Costo del personale comparto ruolo tecnico - altro</i>				

Tab. 69 – Costi del personale – ruolo tecnico

Il costo complessivo del personale del ruolo tecnico è diminuito di euro 217.880 (-0,6%) rispetto all'anno precedente.



CODICE MOD. CE	COSTI DEL PERSONALE	Valore CE al 31/12/2017	Valore CE al 31/12/2016	Variazioni Importo	Variazioni %
BA2410	PERSONALE DEL RUOLO AMMINISTRATIVO	21.576.586	22.053.211	- 476.625	-2,2%
BA2420	Costo del personale dirigente ruolo amministrativo	1.511.699	1.673.190	- 161.491	-9,7%
BA2430	<i>Costo del personale dirigente ruolo amministrativo - tempo indeterminato</i>	1.511.699	1.673.190	- 161.491	-9,7%
	Voci di costo a carattere stipendiale	578.838	655.232	- 76.394	-11,7%
	Retribuzione di posizione	356.665	478.725	- 122.060	-25,5%
	Indennità di risultato	130.069	59.545	70.524	118,4%
	Altro trattamento accessorio	52.976	20.818	32.158	154,5%
	Oneri sociali su retribuzione	320.151	338.703	- 18.552	-5,5%
	Altri oneri per il personale	73.000	120.167	- 47.167	-39,3%
BA2440	<i>Costo del personale dirigente ruolo amministrativo - tempo determinato</i>	-	-	-	-
	Voci di costo a carattere stipendiale				
	Retribuzione di posizione				
	Indennità di risultato				
	Altro trattamento accessorio				
	Oneri sociali su retribuzione				
	Altri oneri per il personale				
BA2450	<i>Costo del personale dirigente ruolo amministrativo - altro</i>				
BA2460	Costo del personale comparto ruolo amministrativo	20.064.887	20.380.021	- 315.134	-1,5%
BA2470	<i>Costo del personale comparto ruolo amministrativo - tempo indeterminato</i>	19.882.251	20.095.571	- 213.320	-1,1%
	Voci di costo a carattere stipendiale	12.636.723	12.957.738	- 321.015	-2,5%
	Straordinario e indennità personale	562.178	515.527	46.651	9,0%
	Retribuzione per produttività personale	675.569	307.438	368.131	119,7%
	Altro trattamento accessorio	1.638.346	1.759.965	- 121.619	-6,9%
	Oneri sociali su retribuzione	4.133.630	4.154.529	- 20.899	-0,5%
	Altri oneri per il personale	235.805	400.374	- 164.569	-41,1%
BA2480	<i>Costo del personale comparto ruolo amministrativo - tempo determinato</i>	182.636	284.450	- 101.814	-35,8%
	Voci di costo a carattere stipendiale	95.746	151.042	- 55.296	-36,6%
	Straordinario e indennità personale	2.417	5.998	- 3.581	-59,7%
	Retribuzione per produttività personale	7.710	5.322	2.388	44,9%
	Altro trattamento accessorio	6.699	18.804	- 12.105	-64,4%
	Oneri sociali su retribuzione	41.752	59.310	- 17.558	-29,6%
	Altri oneri per il personale	28.312	43.974	- 15.662	-35,6%
BA2490	<i>Costo del personale comparto ruolo amministrativo - altro</i>				

Tab. 70 – Costi del personale – ruolo amministrativo

Il costo complessivo del personale del ruolo amministrativo è diminuito di euro 476.625 (-2,2%) rispetto all'anno precedente.

CP01 – Costi del personale

CP01 – SI	I costi del personale hanno registrato un significativo decremento rispetto all'esercizio precedente pari ad euro 2.992.170 (-1,1%).
-----------	--

Note e commenti

La spesa complessiva del personale durante l'esercizio 2017 si è attestata ad euro 279.163.980 rispetto ad euro 282.156.150 del 2015, facendo, quindi, registrare una riduzione pari ad euro 2.992.170 (- 1,1%). Nel corso dell'anno 2017 il personale dipendente è passato da 5.296 a 5.207 (-89 unità), per cui si è reso necessario ancora una volta ricorrere, soprattutto per il ruolo sanitario, ad istituti contrattuali quali straordinario e turnazioni che hanno, comunque, determinato una spesa aggiuntiva. Si è continuato a porre in essere una serie di interventi di razionalizzazione della spesa, come l'assegnazione di un budget predefinito per le prestazioni aggiuntive e il monitoraggio della spesa ADI straordinario rideterminato in modo omnicomprensivo, che hanno determinato una sostan-



ziale riduzione della spesa. E' stata, altresì, intensificata l'attività di controllo della spesa per rimborsi chilometrici, in virtù del nuovo regolamento aziendale.

	IMPORTO FONDO AL 31/12/2016	IMPORTO FONDO AL 31/01/2017	PERSONALE PRESENTE AL 01/01/2017	PERSONALE ASSUNTO NELL'ANNO 2017	PERSONALE DESSATO NELL'ANNO 2017	PERSONALE PRESENTE AL 31/12/2017	IMPORTO FONDO AL 31/12/2017	VARIAZIONE FONDO ANNO 2016 VS FONDO ANNO 2017	VARIAZIONE FONDO ANNO 2016 VS FONDO INGALE ANNO 2017
	(1)	(2)	(3)	(4)	(5)	(6)=(3)+(4)-(5)	(7)	(8)=(7)-(1)	(9)=(7)-(2)
MEDICI E VETERINARI			1.091			1.090			
- Fondo specificità medica, retribuzione di posizione, equiparazione, specifico trattamento	24.054.376	20.716.847					20.716.847	-3.337.529	
- Fondo trattamento accessorio condizioni di lavoro	4.064.195	3.467.749					3.467.749	-596.446	
- Fondo retribuzione di risultato e qualità prestazioni individuale	725.813	610.266					619.295	-106.518	
DIRIGENTI NON MEDICI SPTA			169			159			
- Fondo specificità medica, retribuzione di posizione, equiparazione, specifico trattamento	3.191.798	2.544.827					2.544.827	-646.971	
- Fondo trattamento accessorio condizioni di lavoro	247.789	196.933					196.933	-50.857	
- Fondo retribuzione di risultato e qualità prestazioni individuale	247.387	196.613					196.613	-50.774	
PERSONALE NON DIRIGENTE			4.036			3.868			
- Fondo fasce, posizioni organizzative, ex indennità di qualificazione professionale e indennità professionale specifica	17.562.558	13.543.196					13.543.196	-4.019.362	
- Fondo lavoro straordinario e remunerazione di particolari condizioni di disagio pericolo o danno	9.590.796	8.333.500					8.333.500	-1.257.296	
- Fondo della produttività collettiva per il miglioramento dei servizi e premio della qualità delle prestazioni individuali	2.144.331	1.863.221					1.863.221	-281.110	
TOTALE	61.629.042	51.482.180	5.296	0	0	5.207	51.482.180	-10.346.862	-

Tab. 71 - Consistenza e movimentazione dei fondi del personale

Tabella B										
Denominazione Regione		REGIONE CALABRIA								
Denominazione azienda/ente		ASP COSENZA								
Periodo di rilevazione		ANNO 2017								
Personale dipendente a tempo indeterminato	presenti al 31/12/2017 (1)	Spese per competenze fisse (2)	Spese per competenze accessorie (3)	Competenze + Accessorie (4)=(2)+(3)	IRAP (5)	Spese per contributi a carico dell'azienda (6)	Altre voci di spesa (7)	Totale (8) = (4)+(5)+(6)+(7)	di cui derivante dai rinnovi contrattuali intervenuti successivamente	Totale al netto dei rinnovi (10) = (8) - (9)
Medici	1.020	60.534.275	23.872.496	84.406.771	6.445.839	21.872.847	2.594.732	115.320.189	15.659.942	99.660.247
Dirigenti non medici	148	7.857.003	2.836.993	10.695.996	819.707	2.848.176	301.197	14.865.076	1.840.035	12.825.041
Personale non dirigente	3.630	91.651.272	13.074.256	104.725.528	8.039.312	28.344.257	2.719.334	143.828.431	19.163.415	124.665.016
Pers. a tempo determinato	409	12.054.718	2.568.905	14.623.623	1.222.875	5.422.565	608.954	21.878.017	3.245.523	18.632.494
Collab. coordinate e continuative sanitarie da privato	16	396.000		396.000				396.000		396.000
Collab. coordinate e continuative non sanitarie da privato	5	102.000		102.000				102.000		102.000
Totale	5.228	172.595.268	42.354.650	214.949.918	16.527.733	58.487.845	6.224.217	296.189.713	39.909.915	256.280.798
DATI MODELLO CEIV TRIMESTRE 2017										
totale costo personale dipendente	279.163.980									
Collab. coordinate e continuative sanitarie da privato	396.000									
Collab. coordinate e continuative non sanitarie da privato	102.000									
IRAP	16.527.733									
TOTALE	296.189.713									

Tab. 72. - Tabella B - Spesa del personale



Tabella di raccordo del costo del personale al 31 dicembre 2017		
CE 2017	Ruolo Sanitario	221.286.322
	Ruolo Professionale	917.672
	Ruolo Tecnico	35.383.400
	Ruolo Amministrativo	21.576.586
	Totale CE	279.163.980
Tabella B Consuntivo 2017	Spese per competenze fisse	172.097.268
	Spese per competenze accessorie	42.354.650
	Totale	214.451.918
	Spese per contributi a carico azienda	58.487.845
	Altre voci di spesa (*da giustificare)	6.224.217
	Rimborsi De Maria	-
	Eventuali altri costi	-
Totale Tabella B	279.163.980	
Bilancio Azienda 2017	Ruolo Sanitario	221.286.322
	Ruolo Professionale	917.672
	Ruolo Tecnico	35.383.400
	Ruolo Amministrativo	21.576.586
	Totale Bilancio 2017	279.163.980
Conto annuale 2017	Tab. 12	140.908.264
	Tab. 13	57.151.273
	Tab. 14 (al netto di Irap)	81.104.443
	Totale Conto Annuale (Al netto Irap - Compenso DG, DA, DS)	279.163.980
	Altre voci di spesa	Importo
	ADI	1.068.017
	Prestazioni Aggiuntive	1.355.190
	Missioni	1.340.345
	Casa Circondariale	780.332
	Elisoccorso	305.037
	Ferie non godute	45.989
	Altri Costi	1.329.307
	Totale	6.224.217

Tab. 73. - Tabella di raccordo spesa del personale



23. Oneri diversi di gestione

La voce "Oneri diversi di gestione" comprende i costi sostenuti per Imposte e Tasse, Indennità - rimborso spese e oneri sociali per gli Organi Direttivi e Collegio Sindacale, Spese Legali, Altri oneri diversi di gestione.

CODICE MOD. CE	DETTAGLIO ONERI DIVERSI DI GESTIONE	Valore CE al 31/12/2017	Valore CE al 31/12/2016	Variazioni Importo	Variazioni %
BA2510	Imposte e tasse (escluso IRAP e IRES)	163.149	223.897	- 60.748	-27,1%
BA2520	Perdite su crediti	-	-	-	
BA2540	Indennità, rimborso spese e oneri sociali per gli Organi Direttivi e Collegio Sindacale	514.081	370.170	143.911	38,9%
BA2550	Altri oneri diversi di gestione	2.456.624	2.423.580	33.044	1,4%
	TOTALE	3.133.854	3.017.647	116.207	3,9%

Tab. 74 – Dettaglio oneri diversi di gestione

Altre informazioni relative agli oneri diversi di gestione.

Nel corso dell'esercizio la voce "Oneri diversi di gestione" ha subito un incremento di oltre 116 mila euro (+3,9%).

Informazione	Caso presente in azienda?	Se sì, illustrare
OG01. Sono state rilevate significative variazioni rispetto all'esercizio precedente?	SI	La spesa per "Oneri diversi di gestione" ha subito un incremento di euro 116.207 (+3,9%).



24. Accantonamenti

La voce "Accantonamenti" accoglie le quote di costi accantonate per eventuali rischi, per premio di operosità Sumai, per quote inutilizzate di contributi vincolati, per rinnovi contrattuali e per altri accantonamenti.

CODICE MOD. CE	DETTAGLIO ACCANTONAMENTI	Valore CE al 31/12/2017	Valore CE al 31/12/2016	Variazioni Importo	Variazioni %
	Accantonamenti per rischi:	9.158.695	9.404.288	- 245.593	-3%
BA2710	Accantonamenti per cause civili ed oneri processuali	7.000.000	7.000.000	-	0%
BA2720	Accantonamenti per contenzioso personale dipendente	1.553.098	1.870.728	- 317.630	-17%
BA2730	Accantonamenti per rischi connessi all'acquisto di prestazioni sanitarie da privato			-	
BA2740	Accantonamenti per copertura diretta dei rischi (autoassicurazione)	605.597	533.560	72.037	14%
BA2750	Altri accantonamenti per rischi				
	Accantonamenti per premio di operosità (SUMAI)	150.000	200.000	- 50.000,00	-25%
	Accantonamenti per quote inutilizzate di contributi vincolati:	15.380	200.000	- 184.620	-92%
BA2780	Accantonamenti per quote inutilizzate contributi da Regione e Prov. Aut. per quota F.S. vincolato	15.380	200.000	- 184.620	-92%
BA2790	Accantonamenti per quote inutilizzate contributi da soggetti pubblici (extra fondo) vincolati				
BA2800	Accantonamenti per quote inutilizzate contributi da soggetto pubblici per ricerca				
BA2810	Accantonamenti per quote inutilizzate contributi vincolati da privati				
	Altri accantonamenti:	5.535.241	5.414.236	121.005	2%
BA2830	Accantonamenti per interessi di mora	56.685	2.966.508	- 2.909.823	-98%
BA2840	Acc. Rinnovi convenzioni MMG/PLS/MCA	1.701.000	1.018.000	683.000	67%
BA2850	Acc. Rinnovi convenzioni Medici Sumai	397.000	233.000	164.000	70%
BA2860	Acc. Rinnovi contratt.: dirigenza medica	1.291.000	426.000	865.000	203%
BA2870	Acc. Rinnovi contratt.: dirigenza non medica	178.000	59.000	119.000	202%
BA2880	Acc. Rinnovi contratt.: comparto	1.711.000	565.000	1.146.000	203%
BA2890	Altri accantonamenti	200.556	146.728	53.828	37%
	TOTALE	14.859.316	15.218.524	- 359.208	-2,4%

Tab. 75 – Dettaglio accantonamenti

AC01 –Altri accantonamenti

Informazione	Caso presente in azienda?	Se sì, illustrare
AC01. La voce "Altri accantonamenti" è stata movimentata? Se sì, a fronte di quali rischi?	SI	Si rimanda a quanto riportato nella sezione Fondi per Rischi ed Oneri.

Note e commenti

Nel corso dell'esercizio sono stati effettuati accantonamenti, comprensivi del premio di Operosità Sumai, per euro 14.859.316 così composti:

• Cause civili ed oneri processuali	euro	7.000.000
• Contenzioso personale dipendente	euro	1.553.098
• Autoassicurazione (franchigia polizza in corso)	euro	605.597
• Accantonamento premio di operosità (SUMAI)	euro	150.000
• Quote inutilizzate contributi Obiettivi di Piano 2017	euro	15.380
• Accantonamenti per interessi moratori	euro	56.685
• Accantonamenti rinnovi convenzioni MMG/PLS/MCA	euro	1.701.000
• Accantonamenti rinnovi Medici Sumai	euro	397.000



Azienda Sanitaria Provinciale di Cosenza

• Accantonamenti rinnovi contrattuali dirigenza medica	euro	1.291.000;
• Accantonamenti rinnovi contrattuali dirigenza non medica	euro	178.000;
• Accantonamenti rinnovi contrattuali comparto	euro	1.711.000;
• Altri accantonamenti (fondo perequativo ALPI, altro)	euro	200.556

La stima degli *accantonamenti per rischi dovuti a cause passive* per come riportato nella sezione *Fondi per Rischi ed Oneri* è stata determinata a seguito di analisi effettuate dall'ufficio legale e tiene conto di una valutazione di probabilità di esito negativo delle cause in relazione all'ammontare delle richieste delle controparti. Per maggiori dettagli in merito agli accantonamenti si rimanda alla sezione *Fondi per Rischi ed Oneri*.

Per gli accantonamenti per rinnovi contrattuali personale dipendente e convenzionato sono stati fatti in ottemperanza alla normativa vigente per come indicato nella nota 159797/2018 da parte della Regione Calabria.



25. Proventi e oneri finanziari

OF01 – Proventi e oneri finanziari

CODICE MOD. CE	Descrizione	Valore CE al 31/12/2017	Valore CE al 31/12/2016	Variazioni importo	Variazioni %
CA0030	Interessi Attivi su c/c postali e bancari	-	1.694	- 1.694	-100,0%
CA0120	Interessi passivi su anticipazioni di cassa	- 4.839.768	- 3.323.654	- 1.516.114	45,6%
CA0140	Altri interessi passivi	- 5.438.891	- 4.954.603	- 484.288	9,8%
CA0160	Altri Oneri Finanziari	- 6.341.752	- 2.860.438	- 3.481.314	121,7%
	TOTALE	- 16.620.411	- 11.137.001	- 5.483.410	49,2%

Tab. 76 – Proventi e oneri finanziari

Informazione	Caso presente in azienda?	Se sì, illustrare
OF01. Sono state rilevate significative variazioni rispetto all'esercizio precedente?	SI	Come si evince dalla tabella sopra riportata, nell'esercizio si rileva un incremento degli interessi passivi per anticipazione di tesoreria. Complessivamente la voce ha avuto un incremento negativo di oltre 5,4 mln di euro.
OF02. Nell'esercizio sono stati sostenuti oneri finanziari? Se sì, da quale operazione derivano?	SI	Spese di commissione sull'affidamento bancario concesso dall'istituto tesoriere indipendentemente dall'effettivo utilizzo per euro 6.341.752.



26. Rettifiche di valore di attività finanziarie

Note e commenti

Nel corso dell'esercizio non sono state rilevate rettifiche di valore di attività finanziarie.

RF01 –Rettifiche di valore di attività finanziarie

Informazione	Caso presente in azienda?	Se sì, illustrare
RF01. Nell'esercizio sono state rilevate rettifiche di valore di attività finanziarie?	NO	



27. Proventi e oneri straordinari

PS01 –Plusvalenze/Minusvalenze

Informazione	Caso presente in azienda?	Se sì, illustrare
PS01. Nell'esercizio sono state rilevate plusvalenze/minusvalenze?	NO	

Note e commenti

Nel corso dell'esercizio non sono state rilevate plusvalenze/minusvalenze.

CODICE MOD. CE	Descrizione	Valore CE al 31/12/2017	Valore CE al 31/12/2016	Variazioni importo	Variazioni %
EA0040	Proventi da donazioni e liberalità	-	5.000	- 5.000	-100,0%
EA0090	Sopravvenienze attive relative al personale	14.919		14.919	#DIV/0!
EA0110	Sopravvenienze attive relative alla specialistica				
EA0120	Sopravvenienze attive relative ad operatori accreditati				
EA0130	Sopravvenienze attive relative a beni e servizi	4.294.042	2.135.779	2.158.263	101,1%
EA0140	Altre sopravvenienze attive v/terzi	31.765.673	12.717.432	19.048.241	149,8%
EA0190	Insussistenze attive v/terzi relative al personale	-	4.693.326	- 4.693.326	-100,0%
EA0230	Insussistenze attive v/terzi relative a beni e servizi	6.722.303		6.722.303	#DIV/0!
EA0240	Altre insussistenze attive verso terzi	6.193.517	4.887.430		0,0%
EA0250	Altri proventi straordinari				
EA0340	Altre sopravvenienze passive V/AA. SS della Regione	- 687.038		- 687.038	#DIV/0!
EA0380	Sopravvenienze passive v/personale dirigenza medica	- 49.404	- 2.117	- 47.287	2233,7%
EA0390	Sopravvenienze passive v/personale dirigenza non medica	- 4.184	- 14.614	10.430	-71,4%
EA0400	Sopravvenienze passive v/personale comparto	- 1.798	- 9.204	7.406	-80,5%
EA0410	Sopravvenienze passive convenzioni con medici di base	- 16.933	- 43.684	26.751	-61,2%
EA0420	Sopravvenienze passive specialistica	- 2.613.561			
EA0430	Sopravvenienze passive v/relative ad operatori accreditati	- 2.913.307	- 14.281.607	11.368.300	-79,6%
EA0440	Sopravvenienze passive v/relative a beni e servizi	- 10.939.962	- 4.078.997	- 6.860.965	168,2%
EA0450	Altre sopravvenienze passive v/terzi	- 2.713.805	- 4.693.326	1.979.521	-42,2%
EA0550	Altri insussistenze passive verso terzi	- 689.230		- 689.230	#DIV/0!
	Totale	28.361.232	1.315.418	28.353.288	2155,5%

Tab. 77 – Proventi e oneri straordinari

Note e commenti

I Proventi e Oneri Straordinari ammontano complessivamente ad euro 28.361.232 e sono così composti:

PS02 –Sopravvenienze attive

Le sopravvenienze attive ammontano a euro 36.074.634 e sono così composte:

- Sopravvenienze attive relative al personale 14.919



- **Sopravvenienze attive relative all'acquisto di beni e servizi** per euro 4.294.042 – si riferiscono a note di credito emesse dai fornitori di beni e servizi per storno fatturato anni precedenti al 2017 per euro 1.639.362 e la differenza pari ad euro 2.654.680 si riferisce al recupero da effettuare nei confronti della Clinalco s.r.l. per analisi dettagliata si rimanda a sezione "Crediti" pag. 30;
- **Altre sopravvenienze attive** per euro **31.765.673** si riferiscono a:
 - Recupero crediti per prestazioni specialistiche euro 15.456.713;
 - Recupero crediti per prestazioni erogate dai PP.SS. euro 8.552.125;
 - Sentenza favorevole emessa dalla Corte d'Appello di Catanzaro avverso centro assistenziale Mons. Oliveti per euro 5.276.183 sorte capitale oltre interessi quantificati in euro 141.546,
 - Incasso ticket autocertificazioni anni 2012/2013 per euro 1.144.861;
 - Recupero credito IRAP al 31.12.16 euro 382.591;
 - Credito v/Equitalia derivante dall'attività di Rottamazione e Liquidazione Cartelle per euro 323.914,05;
 - Rimborso oneri personale comandato anni 2013/2014 euro 108.088;
 - Incasso ticket cup farmacie 231.363;
 - Incassi cup anni precedenti euro 148.287.

PS03 –Insussistenze attive

Le **insussistenze attive relative a beni e servizi** ammontano ad euro 6.722.303 e sono così composte:

- Euro 6.127.820 quale differenza tra il totale fatturato dalla Clinalco s.r.l. 8.782.500 e la somma corrisposta, al 31 dicembre 2017, tramite assegnazione giudiziaria dal ns Istituto di tesoreria – per analisi dettagliata si rimanda a sezione "Crediti" pag. 30;
- Euro 594.482 dovuti al DCA 118/2018 per insussistenza del debito v/Inrca – per analisi dettagliata si rimanda a sezione "Debiti" pag. 53.

Altre insussistenze attive v/terzi

Si espongono di seguito le **altre insussistenze attive v/terzi** per un totale di euro 6.193.516 relativamente ai fondi trasferiti dalla GSA all'Azienda per i costi già sostenuti dall'Azienda negli esercizi precedenti ed in particolare per le seguenti fattispecie:

- Decreto Dipartimentale n. 3865 del 24/04/2018 pari ad euro 2.458.829;
- Decreto Dipartimentale n. 3866 del 24/04/2018 pari ad euro 2.361.602;
- Fondi Superamento OPG per euro 1.373.086.



PS04 –Sopravvenienze passive

Nel corso dell'esercizio sono state registrate sopravvenienze passive per un valore complessivo di euro 19.939.992 e sono così composte:

- Sopravvenienze passive v/Aziende Sanitarie della Regione per euro 687.038. Si riferiscono a fatture relative ad anni precedenti ed emesse, dall'ASP di Crotone e dall'A.O. di Cosenza, in sede di riconciliazione delle partite infragruppo.
- Sopravvenienze passive verso personale dipendente e convenzionato per euro 72.319 – si tratta di competenze accessorie relative al personale dipendente e convenzionato riferite ad anni precedenti;
- Sopravvenienze passive v/terzi relative alla specialistica per euro 2.613.561. Si riferisce alla conciliazione e transazione su sentenza esecutiva del Tribunale di Cosenza n. 2345/2016 per pagamento di prestazioni di specialistica avvenute nel corso del 2004 e 2007;
- Sopravvenienze passive relative all'acquisizione da operatori accreditati per euro 2.913.307. Si riferiscono alle fatture emesse dalle strutture residenziali per adeguamento retta tariffaria relativamente al periodo 01/01/2000 al 30/09/2003 ai sensi del DCA 109/2017 per un importo di euro 2.690.975 e la differenza pari ad euro 222.332 per fatture relative a prestazioni anni precedenti;
- Sopravvenienze passive relative all'acquisizione di beni e servizi pari ad euro 10.939.962. Di tale importo euro 8.782.500 si riferiscono alle fatture emesse dalla Clinalco s.r.l. – per analisi dettagliata del trattamento contabile di tale partita si rimanda a pag. 31. La restante somma pari ad euro 2.157.462 risulta essere così composta:

○ Fatture di competenza Anno 2016	euro	1.322.201;
○ Fatture di competenza Anno 2015	euro	520.843;
○ Fatture di competenza Anno 2014	euro	48.588;
○ Fatture di competenza Anno 2013	euro	28.230;
○ Fatture di competenza Anno 2012	euro	6.766;
○ Fatture di competenza Anno 2011 e precedenti	euro	230.834
- Altre Sopravvenienze passive v/terzi per euro 2.713.805. Si riferiscono alla Rottamazione delle cartelle esattoriali relative all'ASP di Cosenza e alle preesistenti Aziende Sanitarie. Si precisa, che dalla ricognizione effettuata con l'Agenzia della Riscossione al 31/12/2016 il debito complessivo ammontava ad 6.377 migliaia di euro e non iscritto nelle partite debitorie del bilancio aziendale. Il lavoro svolto, per effetto della procedura di Rottamazione, ha comportato una sopravvenienza passiva pari 2.714 migliaia di euro (totale pagato) ed un risparmio dato dalla differenza tra il totale debito ed il pagato pari a 3.663 migliaia di euro.

PS05 –Insussistenze passive

L' insussistenza passiva pari ad euro 688.515 si riferisce al venir meno del credito v/regione per acquisto di medicinali innovativi di cui al DCA 37 del 31/03/2016.



Altre informazioni

Informazione	Caso presente in azienda?		Se sì, illustrare
PS06. Esistono altre informazioni che si ritiene necessario fornire per soddisfare la regola generale secondo cui "Se le informazioni richieste da specifiche disposizioni di legge non sono sufficienti a dare una rappresentazione veritiera e corretta, si devono fornire le informazioni complementari necessarie allo scopo" (art 2423 cc)?	NO		



28. Imposte e Tasse

La spesa per IRAP è stata complessivamente di euro 19.394.988 che risulta inferiore rispetto all'anno precedente di euro 882.144 (-4%) ed è così composta:

• Irap relativa al personale dipendente	euro	16.527.733
• Irap relativa a collaboratori	euro	2.796.858
• Irap relativa ad attività libera professionale	euro	70.397.

Si allega:


- a) *Modello SP anno 2017;*
- b) *Modello SP anno 2016;*
- c) *Modello CE anno 2017;*
- d) *Modello CE anno 2016*
- e) *Bilanci PP.OO. anno 2017;*
- f) *Prospetto codice SIOPE anno 2017.*



SERVIZIO
SANITARIO
REGIONALE



**AZIENDA SANITARIA PROVINCIALE
COSENZA**



REGIONE CALABRIA

*Dipartimento Tutela della Salute
e Politiche Sanitarie*

ALLEG. ALLA DELIBERA
N. 1730 del 31 OTT. 2018

BILANCIO DI ESERCIZIO ANNO 2017

(Modello SP 2017)

Il Direttore Generale
Dott. **Raffaele Maita**

REGIONE CALABRIA
AZIENDA SANITARIA PROVINCIALE DI COSENZA
MODELLO SP ANNO 2017

Cons	CODICE	VOCE NUOVO MODELLO SP	IMPORTO
	AAZ999	A) IMMOBILIZZAZIONI	122.810
	AAA000	A.I) IMMOBILIZZAZIONI IMMATERIALI	354
	AAA010	A.I.1) Costi di impianto e di ampliamento	-
	AAA020	A.I.1.a) Costi di impianto e di ampliamento	70
	AAA030	A.I.1.b) F.do Amm.to costi di impianto e di ampliamento	70
	AAA040	A.I.2) Costi di ricerca e sviluppo	-
	AAA050	A.I.2.a) Costi di ricerca e sviluppo	
	AAA060	A.I.2.b) F.do Amm.to costi di ricerca e sviluppo	
	AAA070	A.I.3) Diritti di brevetto e diritti di utilizzazione delle opere d'ingegno	-
	AAA080	A.I.3.a) Diritti di brevetto e diritti di utilizzazione delle opere d'ingegno - derivanti dall'attività di ricerca	
	AAA090	A.I.3.b) F.do Amm.to diritti di brevetto e diritti di utilizzazione delle opere d'ingegno - derivanti dall'attività di ricerca	
	AAA100	A.I.3.c) Diritti di brevetto e diritti di utilizzazione delle opere d'ingegno - altri	
	AAA110	A.I.3.d) F.do Amm.to diritti di brevetto e diritti di utilizzazione delle opere d'ingegno - altri	
	AAA120	A.I.4) Immobilizzazioni immateriali in corso e acconti	
	AAA130	A.I.5) Altre immobilizzazioni immateriali	354
	AAA140	A.I.5.a) Concessioni, licenze, marchi e diritti simili	949
	AAA150	A.I.5.b) F.do Amm.to concessioni, licenze, marchi e diritti simili	595
	AAA160	A.I.5.c) Migliorie su beni di terzi	
	AAA170	A.I.5.d) F.do Amm.to migliorie su beni di terzi	
	AAA180	A.I.5.e) Pubblicità	
	AAA190	A.I.5.f) F.do Amm.to pubblicità	
	AAA200	A.I.5.g) Altre immobilizzazioni immateriali	
	AAA210	A.I.5.h) F.do Amm.to altre immobilizzazioni immateriali	
	AAA220	A.I.6) Fondo Svalutazione immobilizzazioni immateriali	-
	AAA230	A.I.6.a) F.do Svalut. Costi di impianto e di ampliamento	
	AAA240	A.I.6.b) F.do Svalut. Costi di ricerca e sviluppo	
	AAA250	A.I.6.c) F.do Svalut. Diritti di brevetto e diritti di utilizzazione delle opere d'ingegno	
	AAA260	A.I.6.d) F.do Svalut. Altre immobilizzazioni immateriali	
	AAA270	A.II) IMMOBILIZZAZIONI MATERIALI	122.456
	AAA280	A.II.1) Terreni	379
	AAA290	A.II.1.a) Terreni disponibili	379
	AAA300	A.II.1.b) Terreni indisponibili	
	AAA310	A.II.2) Fabbricati	81.670
	AAA320	A.II.2.a) Fabbricati non strumentali (disponibili)	
	AAA330	A.II.2.a.1) Fabbricati non strumentali (disponibili)	
	AAA340	A.II.2.a.2) F.do Amm.to Fabbricati non strumentali (disponibili)	
	AAA350	A.II.2.b) Fabbricati strumentali (indisponibili)	81.670
	AAA360	A.II.2.b.1) Fabbricati strumentali (indisponibili)	111.943
	AAA370	A.II.2.b.2) F.do Amm.to Fabbricati strumentali (indisponibili)	30.273
	AAA380	A.II.3) Impianti e macchinari	2.710
	AAA390	A.II.3.a) Impianti e macchinari	10.269
	AAA400	A.II.3.b) F.do Amm.to Impianti e macchinari	7.559
	AAA410	A.II.4) Attrezzature sanitarie e scientifiche	7.820
	AAA420	A.II.4.a) Attrezzature sanitarie e scientifiche	39.917
	AAA430	A.II.4.b) F.do Amm.to Attrezzature sanitarie e scientifiche	32.097
	AAA440	A.II.5) Mobili e arredi	646
	AAA450	A.II.5.a) Mobili e arredi	6.448
	AAA460	A.II.5.b) F.do Amm.to Mobili e arredi	5.802
	AAA470	A.II.6) Automezzi	493
	AAA480	A.II.6.a) Automezzi	3.378
	AAA490	A.II.6.b) F.do Amm.to Automezzi	2.885
	AAA500	A.II.7) Oggetti d'arte	
	AAA510	A.II.8) Altre immobilizzazioni materiali	437
	AAA520	A.II.8.a) Altre immobilizzazioni materiali	5.664
	AAA530	A.II.8.b) F.do Amm.to Altre immobilizzazioni materiali	5.227
	AAA540	A.II.9) Immobilizzazioni materiali in corso e acconti	28.301
	AAA550	A.II.10) Fondo Svalutazione immobilizzazioni materiali	-
	AAA560	A.II.10.a) F.do Svalut. Terreni	
	AAA570	A.II.10.b) F.do Svalut. Fabbricati	
	AAA580	A.II.10.c) F.do Svalut. Impianti e macchinari	
	AAA590	A.II.10.d) F.do Svalut. Attrezzature sanitarie e scientifiche	
	AAA600	A.II.10.e) F.do Svalut. Mobili e arredi	
	AAA610	A.II.10.f) F.do Svalut. Automezzi	
	AAA620	A.II.10.g) F.do Svalut. Oggetti d'arte	
	AAA630	A.II.10.h) F.do Svalut. Altre immobilizzazioni materiali	
	AAA640	A.III) IMMOBILIZZAZIONI FINANZIARIE	-
	AAA650	A.III.1) Crediti finanziari	-
	AAA660	A.III.1.a) Crediti finanziari v/Stato	
	AAA670	A.III.1.b) Crediti finanziari v/Regione	
	AAA680	A.III.1.c) Crediti finanziari v/partecipate	
	AAA690	A.III.1.d) Crediti finanziari v/altri	
	AAA700	A.III.2) Titoli	-
	AAA710	A.III.2.a) Partecipazioni	
	AAA720	A.III.2.b) Altri titoli	
	AAA730	A.III.2.b.1) Titoli di Stato	
	AAA740	A.III.2.b.2) Altre Obbligazioni	
	AAA750	A.III.2.b.3) Titoli azionari quotati in Borsa	
	AAA760	A.III.2.b.4) Titoli diversi	
	ABZ999	B) ATTIVO CIRCOLANTE	480.030
	ABA000	B.I) RIMANENZE	21.850
	ABA010	B.I.1) Rimanenze beni sanitari	20.847
	ABA020	B.I.1.a) Prodotti farmaceutici ed emoderivati	18.282
	ABA030	B.I.1.b) Sangue ed emocomponenti	
	ABA040	B.I.1.c) Dispositivi medici	2.022
	ABA050	B.I.1.d) Prodotti dietetici	166
	ABA060	B.I.1.e) Materiali per la profilassi (vaccini)	316
	ABA070	B.I.1.f) Prodotti chimici	34
	ABA080	B.I.1.g) Materiali e prodotti per uso veterinario	18

Cons	GODICE	VOCE NUOVO MODELLO SP	IMPORTO
	ABA090	B.I.1.h) Altri beni e prodotti sanitari	9
	ABA100	B.I.1.i) Acconti per acquisto di beni e prodotti sanitari	-
	ABA110	B.I.2) Rimanenze beni non sanitari	1.003
	ABA120	B.I.2.a) Prodotti alimentari	8
	ABA130	B.I.2.b) Materiali di guardaroba, di pulizia, e di convivenza in genere	43
	ABA140	B.I.2.c) Combustibili, carburanti e lubrificanti	
	ABA150	B.I.2.d) Supporti informatici e cancelleria	916
	ABA160	B.I.2.e) Materiale per la manutenzione	21
	ABA170	B.I.2.f) Altri beni e prodotti non sanitari	15
	ABA180	B.I.2.g) Acconti per acquisto di beni e prodotti non sanitari	
	ABA190	B.II) CREDITI	290.588
	ABA200	B.II.1) Crediti v/Stato	152
SS	ABA210	B.II.1.a) Crediti v/Stato per spesa corrente - Integrazione a norma del D.L.vo 56/2000	
SS	ABA220	B.II.1.b) Crediti v/Stato per spesa corrente - FSN	
S	ABA230	B.II.1.c) Crediti v/Stato per mobilità attiva extraregionale	
	ABA240	B.II.1.d) Crediti v/Stato per mobilità attiva internazionale	
SS	ABA250	B.II.1.e) Crediti v/Stato per acconto quota fabbisogno sanitario regionale standard	
SS	ABA260	B.II.1.f) Crediti v/Stato per finanziamento sanitario agiuntivo corrente	
SS	ABA270	B.II.1.g) Crediti v/Stato per spesa corrente - altro	
SS	ABA280	B.II.1.h) Crediti v/Stato per finanziamenti per investimenti	
	ABA290	B.II.1.i) Crediti v/Stato per ricerca	-
SS	ABA300	B.II.1.i.1) Crediti v/Stato per ricerca corrente - Ministero della Salute	
SS	ABA310	B.II.1.i.2) Crediti v/Stato per ricerca finalizzata - Ministero della Salute	
SS	ABA320	B.II.1.i.3) Crediti v/Stato per ricerca - altre Amministrazioni centrali	
SS	ABA330	B.II.1.i.4) Crediti v/Stato per ricerca - finanziamenti per investimenti	
	ABA340	B.II.1.l) Crediti v/prefetture	152
	ABA350	B.II.2) Crediti v/Regione o Provincia Autonoma	226.946
	ABA360	B.II.2.a) Crediti v/Regione o Provincia Autonoma per spesa corrente	184.692
RR	ABA370	B.II.2.a.1) Crediti v/Regione o Provincia Autonoma per spesa corrente - IRAP	
RR	ABA380	B.II.2.a.2) Crediti v/Regione o Provincia Autonoma per spesa corrente - Addizionale IRPEF	
RR	ABA390	B.II.2.a.3) Crediti v/Regione o Provincia Autonoma per quota FSR	184.692
R	ABA400	B.II.2.a.4) Crediti v/Regione o Provincia Autonoma per mobilità attiva intraregionale	
S	ABA410	B.II.2.a.5) Crediti v/Regione o Provincia Autonoma per mobilità attiva extraregionale	
RR	ABA420	B.II.2.a.6) Crediti v/Regione o Provincia Autonoma per acconto quota FSR	
RR	ABA430	B.II.2.a.7) Crediti v/Regione o Provincia Autonoma per finanziamento sanitario aggiuntivo	
RR	ABA440	B.II.2.a.8) Crediti v/Regione o Provincia Autonoma per finanziamento sanitario aggiuntivo corrente IFA	
RR	ABA450	B.II.2.a.9) Crediti v/Regione o Provincia Autonoma per spesa corrente - altro corrente extra IFA	
RR	ABA460	B.II.2.a.10) Crediti v/Regione o Provincia Autonoma per ricerca	
RR	ABA470	B.II.2.b) Crediti v/Regione o Provincia Autonoma per versamenti a patrimonio netto	42.254
RR	ABA480	B.II.2.b.1) Crediti v/Regione o Provincia Autonoma per finanziamenti per investimenti	20.286
RR	ABA490	B.II.2.b.2) Crediti v/Regione o Provincia Autonoma per incremento fondo dotazione	
RR	ABA500	B.II.2.b.3) Crediti v/Regione o Provincia Autonoma per ripiano perdite	21.968
RR	ABA510	B.II.2.b.4) Crediti v/Regione per copertura debiti al 31/12/2005	
RR	ABA520	B.II.2.b.5) Crediti v/Regione o Provincia Autonoma per ricostituzione risorse da	
	ABA530	B.II.3) Crediti v/Comuni	175
	ABA540	B.II.4) Crediti v/Aziende sanitarie pubbliche	1.323
	ABA550	B.II.4.a) Crediti v/Aziende sanitarie pubbliche della Regione	1.141
R	ABA560	B.II.4.a.1) Crediti v/Aziende sanitarie pubbliche della Regione - per mobilità in compensazione	
RR	ABA570	B.II.4.a.2) Crediti v/Aziende sanitarie pubbliche della Regione - per mobilità non in compensazione	
RR	ABA580	B.II.4.a.3) Crediti v/Aziende sanitarie pubbliche della Regione - per altre prestazioni	1.141
RR	ABA590	B.II.4.b) Acconto quota FSR da distribuire	
S	ABA600	B.II.4.c) Crediti v/Aziende sanitarie pubbliche Extraregione	182
	ABA610	B.II.5) Crediti v/società partecipate e/o enti dipendenti della Regione	-
	ABA620	B.II.5.a) Crediti v/enti regionali	
	ABA630	B.II.5.b) Crediti v/sperimentazioni gestionali	
	ABA640	B.II.5.c) Crediti v/altre partecipate	
	ABA650	B.II.6) Crediti v/Erario	4.736
	ABA660	B.II.7) Crediti v/altri	57.256
	ABA670	B.II.7.a) Crediti v/clienti privati	2.815
	ABA680	B.II.7.b) Crediti v/gestioni liquidatorie	-
	ABA690	B.II.7.c) Crediti v/altri soggetti pubblici	1.107
	ABA700	B.II.7.d) Crediti v/altri soggetti pubblici per ricerca	
	ABA710	B.II.7.e) Altri crediti diversi	53.334
	ABA720	B.III) ATTIVITA' FINANZIARIE CHE NON COSTITUISCONO IMMOBILIZZAZIONI	-
	ABA730	B.III.1) Partecipazioni che non costituiscono immobilizzazioni	-
	ABA740	B.III.2) Altri titoli che non costituiscono immobilizzazioni	-
	ABA750	B.IV) DISPONIBILITA' LIQUIDE	167.592
	ABA760	B.IV.1) Cassa	196
	ABA770	B.IV.2) Istituto Tesoriere	160.660
	ABA780	B.IV.3) Tesoreria Unica	-
	ABA790	B.IV.4) Conto corrente postale	6.736
	ACZ999	C) RATEI E RISCOINTI ATTIVI	430
	ACA000	C.I) RATEI ATTIVI	-
	ACA010	C.I.1) Ratei attivi	-
R	ACA020	C.I.2) Ratei attivi v/Aziende sanitarie pubbliche della Regione	-
	ACA030	C.II) RISCOINTI ATTIVI	430
	ACA040	C.II.1) Risconti attivi	430
R	ACA050	C.II.2) Risconti attivi v/Aziende sanitarie pubbliche della Regione	-
	ADZ999	D) CONTI D'ORDINE	91
	ADA000	D.I) CANONI DI LEASING ANCORA DA PAGARE	-
	ADA010	D.II) DEPOSITI CAUZIONALI	91
	ADA020	D.III) BENI IN COMODATO	-
	ADA030	D.IV) ALTRI CONTI D'ORDINE	-

REGIONE CALABRIA
AZIENDA SANITARIA PROVINCIALE DI COSENZA
MODELLO SP ANNO 2017

Cons	CODICE	VOCE NUOVO MODELLO SP	IMPORTO
	PAZ999	A) PATRIMONIO NETTO	25.508
	PAA000	A.I) FONDO DI DOTAZIONE	73.609
	PAA010	A.II) FINANZIAMENTI PER INVESTIMENTI	60.056
	PAA020	<i>A.II.1) Finanziamenti per beni di prima dotazione</i>	
	PAA030	<i>A.II.2) Finanziamenti da Stato per investimenti</i>	
	PAA040	A.II.2.a) Finanziamenti da Stato per investimenti - ex art. 20 legge 67/88	
	PAA050	A.II.2.b) Finanziamenti da Stato per investimenti - ricerca	
	PAA060	A.II.2.c) Finanziamenti da Stato per investimenti - altro	
	PAA070	<i>A.II.3) Finanziamenti da Regione per investimenti</i>	31.174
	PAA080	<i>A.II.4) Finanziamenti da altri soggetti pubblici per investimenti</i>	
	PAA090	<i>A.II.5) Finanziamenti per investimenti da rettifica contributi in conto esercizio</i>	28.882
	PAA100	A.III) RISERVE DA DONAZIONI E LASCITI VINCOLATI AD INVESTIMENTI	
	PAA110	A.IV) ALTRE RISERVE	
	PAA120	<i>A.IV.1) Riserve da rivalutazioni</i>	
	PAA130	<i>A.IV.2) Riserve da plusvalenze da reinvestire</i>	
	PAA140	<i>A.IV.3) Contributi da reinvestire</i>	
	PAA150	<i>A.IV.4) Riserve da utili di esercizio destinati ad investimenti</i>	
	PAA160	<i>A.IV.5) Riserve diverse</i>	
	PAA170	A.V) CONTRIBUTI PER RIPIANO PERDITE	15.774
	PAA180	<i>A.V.1) Contributi per copertura debiti al 31/12/2005</i>	
	PAA190	<i>A.V.2) Contributi per ricostituzione risorse da investimenti esercizi precedenti</i>	
	PAA200	<i>A.V.3) Altro</i>	15.774
	PAA210	A.VI) UTILI (PERDITE) PORTATI A NUOVO	- 83.956
	PAA220	A.VII) UTILE (PERDITA) D'ESERCIZIO	- 39.975
	PBZ999	B) FONDI PER RISCHI E ONERI	26.878
	PBA000	B.I) FONDI PER IMPOSTE, ANCHE DIFFERITE	
	PBA010	B.II) FONDI PER RISCHI	12.850
	PBA020	<i>B.II.1) Fondo rischi per cause civili ed oneri processuali</i>	7.000
	PBA030	<i>B.II.2) Fondo rischi per contenzioso personale dipendente</i>	1.850
	PBA040	<i>B.II.3) Fondo rischi connessi all'acquisto di prestazioni sanitarie da privato</i>	
	PBA050	<i>B.II.4) Fondo rischi per copertura diretta dei rischi (autoassicurazione)</i>	1.500
	PBA060	<i>B.II.5) Altri fondi rischi</i>	2.500
	PBA070	B.III) FONDI DA DISTRIBUIRE	46
	PBA080	<i>B.III.1) FSR indistinto da distribuire</i>	
	PBA090	<i>B.III.2) FSR vincolato da distribuire</i>	46
	PBA100	<i>B.III.3) Fondo per ripiano disavanzi pregressi</i>	
	PBA110	<i>B.III.4) Fondo finanziamento sanitario aggiuntivo corrente LEA</i>	
	PBA120	<i>B.III.5) Fondo finanziamento sanitario aggiuntivo corrente extra LEA</i>	
	PBA130	<i>B.III.6) Fondo finanziamento per ricerca</i>	
	PBA140	<i>B.III.7) Fondo finanziamento per investimenti</i>	
	PBA150	B.IV) QUOTE INUTILIZZATE CONTRIBUTI	465
	PBA160	<i>B.IV.1) Quote inutilizzate contributi da Regione o Prov. Aut. per quota F.S. vincolato</i>	465
	PBA170	<i>B.IV.2) Quote inutilizzate contributi vincolati da soggetti pubblici (extra fondo)</i>	
	PBA180	<i>B.IV.3) Quote inutilizzate contributi per ricerca</i>	
	PBA190	<i>B.IV.4) Quote inutilizzate contributi vincolati da privati</i>	
	PBA200	B.V) ALTRI FONDI PER ONERI E SPESE	13.517
	PBA210	<i>B.V.1) Fondi integrativi pensione</i>	
	PBA220	<i>B.V.2) Fondi rinnovi contrattuali</i>	12.690
	PBA230	B.V.2.a) Fondo rinnovi contrattuali personale dipendente	4.230
	PBA240	B.V.2.b) Fondo rinnovi convenzioni MMG/PLS/MCA	7.199
	PBA250	B.V.2.c) Fondo rinnovi convenzioni medici Sumai	1.261
	PBA260	<i>B.V.3) Altri fondi per oneri e spese</i>	827
	PCZ999	C) TRATTAMENTO FINE RAPPORTO	9.945
	PCA000	C.I) FONDO PER PREMI OPEROSITA' MEDICI SUMAI	9.945
	PCA010	C.II) FONDO PER TRATTAMENTO DI FINE RAPPORTO DIPENDENTI	
	PDZ999	D) DEBITI	540.936
	PDA000	D.I) DEBITI PER MUTUI PASSIVI	
	PDA010	D.II) DEBITI V/STATO	
S	PDA020	<i>D.II.1) Debiti v/Stato per mobilità passiva extraregionale</i>	
	PDA030	<i>D.II.2) Debiti v/Stato per mobilità passiva internazionale</i>	
SS	PDA040	<i>D.II.3) Acconto quota FSR v/Stato</i>	
SS	PDA050	<i>D.II.4) Debiti v/Stato per restituzione finanziamenti - per ricerca</i>	
SS	PDA060	<i>D.II.5) Altri debiti v/Stato</i>	
	PDA070	D.III) DEBITI V/REGIONE O PROVINCIA AUTONOMA	8.995
RR	PDA080	<i>D.III.1) Debiti v/Regione o Provincia Autonoma per finanziamenti</i>	
R	PDA090	<i>D.III.2) Debiti v/Regione o Provincia Autonoma per mobilità passiva intraregionale</i>	
S	PDA100	<i>D.III.3) Debiti v/Regione o Provincia Autonoma per mobilità passiva extraregionale</i>	
RR	PDA110	<i>D.III.4) Acconto quota FSR da Regione o Provincia Autonoma</i>	
	PDA120	<i>D.III.5) Altri debiti v/Regione o Provincia Autonoma</i>	8.995
	PDA130	D.IV) DEBITI V/COMUNI	1.547
	PDA140	D.V) DEBITI V/AZIENDE SANITARIE PUBBLICHE	7.237
	PDA150	<i>D.V.1) Debiti v/Aziende sanitarie pubbliche della Regione</i>	5.349
RR	PDA160	D.V.1.a) Debiti v/Aziende sanitarie pubbliche della Regione - per quota FSR	
RR	PDA170	D.V.1.b) Debiti v/Aziende sanitarie pubbliche della Regione - per finanziamento sanitario aggiuntivo corrente LEA	
RR	PDA180	D.V.1.c) Debiti v/Aziende sanitarie pubbliche della Regione - per finanziamento sanitario aggiuntivo corrente extra LEA	


Cons	CODICE	VOCE NUOVO MODELLO SP	IMPORTO
R	PDA190	D.V.1.d) Debiti v/Aziende sanitarie pubbliche della Regione - per mobilità in compensazione	
RR	PDA200	D.V.1.e) Debiti v/Aziende sanitarie pubbliche della Regione - per mobilità non in compensazione	
RR	PDA210	D.V.1.f) Debiti v/Aziende sanitarie pubbliche della Regione - per altre prestazioni	5.349
SS	PDA220	D.V.2) Debiti v/Aziende sanitarie pubbliche Extraregione	1.888
R	PDA230	D.V.3) Debiti v/Aziende sanitarie pubbliche della Regione per versamenti c/patrimonio netto	
	PDA240	D.VI) DEBITI V/ SOCIETA' PARTECIPATE E/O ENTI DIPENDENTI DELLA REGIONE	
	PDA250	D.VI.1) Debiti v/enti regionali	
	PDA260	D.VI.2) Debiti v/sperimentazioni gestionali	
	PDA270	D.VI.3) Debiti v/altra partecipate	
	PDA280	D.VII) DEBITI V/FORNITORI	372.369
	PDA290	D.VII.1) Debiti verso erogatori (privati accreditati e convenzionati) di prestazioni sanitarie	111.858
	PDA300	D.VII.2) Debiti verso altri fornitori	260.511
	PDA310	D.VIII) DEBITI V/ISTITUTO TESORIERE	60.228
	PDA320	D.IX) DEBITI TRIBUTARI	10.222
	PDA330	D.X) DEBITI V/ISTITUTI PREVIDENZIALI, ASSISTENZIALI E SICUREZZA SOCIALE	29.840
	PDA340	D.XI) DEBITI V/ALTRI	50.498
	PDA350	D.XI.1) Debiti v/altri finanziatori	
	PDA360	D.XI.2) Debiti v/dipendenti	37.018
	PDA370	D.XI.3) Debiti v/gestioni liquidatorie	591
	PDA380	D.XI.4) Altri debiti diversi	12.889
	PEZ999	E) RATEI E RISCONTI PASSIVI	3
	PEA000	E.I) RATEI PASSIVI	3
	PEA010	E.I.1) Ratei passivi	3
R	PEA020	E.I.2) Ratei passivi v/Aziende sanitarie pubbliche della Regione	
	PEA030	E.II) RISCONTI PASSIVI	
	PEA040	E.II.1) Risconti passivi	
R	PEA050	E.II.2) Risconti passivi v/Aziende sanitarie pubbliche della Regione	
	PFZ999	F) CONTI D'ORDINE	91
	PFA000	F.I) CANONI DI LEASING ANCORA DA PAGARE	
	PFA010	F.II) DEPOSITI CAUZIONALI	91
	PFA020	F.III) BENI IN COMODATO	
	PFA030	F.IV) ALTRI CONTI D'ORDINE	



SERVIZIO
SANITARIO
REGIONALE



AZIENDA SANITARIA PROVINCIALE
COSENZA



REGIONE CALABRIA

Dipartimento Tutela della Salute
e Politiche Sanitarie

ALLEG. ALLA DELIBERA
N. 1730 del 31 OTT. 2018

BILANCIO DI ESERCIZIO ANNO 2017

(Modello SP 2016)

Il Direttore Generale
Dott. Raffaele Mauro

REGIONE CALABRIA
AZIENDA SANITARIA PROVINCIALE DI COSENZA
MODELLO SP ANNO 2016

Cons	CODICE	VOCE NUOVO MODELLO SP	IMPORTO
	AAZ999	A) IMMOBILIZZAZIONI	119.396
	AAA000	A.I) IMMOBILIZZAZIONI IMMATERIALI	184
	AAA010	A.I.1) Costi di impianto e di ampliamento	-
	AAA020	A.I.1.a) Costi di impianto e di ampliamento	70
	AAA030	A.I.1.b) F.do Amm.to costi di impianto e di ampliamento	70
	AAA040	A.I.2) Costi di ricerca e sviluppo	-
	AAA050	A.I.2.a) Costi di ricerca e sviluppo	
	AAA060	A.I.2.b) F.do Amm.to costi di ricerca e sviluppo	
	AAA070	A.I.3) Diritti di brevetto e diritti di utilizzazione delle opere d'ingegno	-
	AAA080	A.I.3.a) Diritti di brevetto e diritti di utilizzazione delle opere d'ingegno - derivanti dall'attività di ricerca	
	AAA090	A.I.3.b) F.do Amm.to diritti di brevetto e diritti di utilizzazione delle opere d'ingegno - derivanti dall'attività di ricerca	
	AAA100	A.I.3.c) Diritti di brevetto e diritti di utilizzazione delle opere d'ingegno - altri	
	AAA110	A.I.3.d) F.do Amm.to diritti di brevetto e diritti di utilizzazione delle opere d'ingegno - altri	
	AAA120	A.I.4) Immobilizzazioni immateriali in corso e acconti	
	AAA130	A.I.5) Altre immobilizzazioni immateriali	184
	AAA140	A.I.5.a) Concessioni, licenze, marchi e diritti simili	705
	AAA150	A.I.5.b) F.do Amm.to concessioni, licenze, marchi e diritti simili	521
	AAA160	A.I.5.c) Migliorie su beni di terzi	
	AAA170	A.I.5.d) F.do Amm.to migliorie su beni di terzi	
	AAA180	A.I.5.e) Pubblicità	
	AAA190	A.I.5.f) F.do Amm.to pubblicità	
	AAA200	A.I.5.g) Altre immobilizzazioni immateriali	
	AAA210	A.I.5.h) F.do Amm.to altre immobilizzazioni immateriali	
	AAA220	A.I.6) Fondo Svalutazione Immobilizzazioni immateriali	-
	AAA230	A.I.6.a) F.do Svalut. Costi di impianto e di ampliamento	
	AAA240	A.I.6.b) F.do Svalut. Costi di ricerca e sviluppo	
	AAA250	A.I.6.c) F.do Svalut. Diritti di brevetto e diritti di utilizzazione delle opere d'ingegno	
	AAA260	A.I.6.d) F.do Svalut. Altre immobilizzazioni immateriali	
	AAA270	A.II) IMMOBILIZZAZIONI MATERIALI	119.212
	AAA280	A.II.1) Terreni	379
	AAA290	A.II.1.a) Terreni disponibili	379
	AAA300	A.II.1.b) Terreni indisponibili	
	AAA310	A.II.2) Fabbricati	80.666
	AAA320	A.II.2.a) Fabbricati non strumentali (disponibili)	
	AAA330	A.II.2.a.1) Fabbricati non strumentali (disponibili)	
	AAA340	A.II.2.a.2) F.do Amm.to Fabbricati non strumentali (disponibili)	
	AAA350	A.II.2.b) Fabbricati strumentali (indisponibili)	80.666
	AAA360	A.II.2.b.1) Fabbricati strumentali (indisponibili)	107.636
	AAA370	A.II.2.b.2) F.do Amm.to Fabbricati strumentali (indisponibili)	26.970
	AAA380	A.II.3) Impianti e macchinari	851
	AAA390	A.II.3.a) Impianti e macchinari	8.046
	AAA400	A.II.3.b) F.do Amm.to Impianti e macchinari	7.195
	AAA410	A.II.4) Attrezzature sanitarie e scientifiche	6.954
	AAA420	A.II.4.a) Attrezzature sanitarie e scientifiche	36.202
	AAA430	A.II.4.b) F.do Amm.to Attrezzature sanitarie e scientifiche	29.248
	AAA440	A.II.5) Mobili e arredi	465
	AAA450	A.II.5.a) Mobili e arredi	6.145
	AAA460	A.II.5.b) F.do Amm.to Mobili e arredi	5.680
	AAA470	A.II.6) Automezzi	1.011
	AAA480	A.II.6.a) Automezzi	3.378
	AAA490	A.II.6.b) F.do Amm.to Automezzi	2.367
	AAA500	A.II.7) Oggetti d'arte	
	AAA510	A.II.8) Altre immobilizzazioni materiali	585
	AAA520	A.II.8.a) Altre immobilizzazioni materiali	5.609
	AAA530	A.II.8.b) F.do Amm.to Altre immobilizzazioni materiali	5.024
	AAA540	A.II.9) Immobilizzazioni materiali in corso e acconti	28.301
	AAA550	A.II.10) Fondo Svalutazione Immobilizzazioni materiali	-
	AAA560	A.II.10.a) F.do Svalut. Terreni	
	AAA570	A.II.10.b) F.do Svalut. Fabbricati	
	AAA580	A.II.10.c) F.do Svalut. Impianti e macchinari	
	AAA590	A.II.10.d) F.do Svalut. Attrezzature sanitarie e scientifiche	
	AAA600	A.II.10.e) F.do Svalut. Mobili e arredi	
	AAA610	A.II.10.f) F.do Svalut. Automezzi	
	AAA620	A.II.10.g) F.do Svalut. Oggetti d'arte	
	AAA630	A.II.10.h) F.do Svalut. Altre immobilizzazioni materiali	
	AAA640	A.III) IMMOBILIZZAZIONI FINANZIARIE	-
	AAA650	A.III.1) Crediti finanziari	-
	AAA660	A.III.1.a) Crediti finanziari v/Stato	
	AAA670	A.III.1.b) Crediti finanziari v/Regione	
	AAA680	A.III.1.c) Crediti finanziari v/partecipate	
	AAA690	A.III.1.d) Crediti finanziari v/altri	
	AAA700	A.III.2) Titoli	-
	AAA710	A.III.2.a) Partecipazioni	
	AAA720	A.III.2.b) Altri titoli	
	AAA730	A.III.2.b.1) Titoli di Stato	
	AAA740	A.III.2.b.2) Altre Obbligazioni	
	AAA750	A.III.2.b.3) Titoli azionari quotati in Borsa	
	AAA760	A.III.2.b.4) Titoli diversi	
	ABZ999	B) ATTIVO CIRCOLANTE	465.074
	ABA000	B.I) RIMANENZE	22.433
	ABA010	B.I.1) Rimanenze beni sanitari	21.810
	ABA020	B.I.1.a) Prodotti farmaceutici ed emoderivati	19.722
	ABA030	B.I.1.b) Sangue ed emocomponenti	
	ABA040	B.I.1.c) Dispositivi medici	1.633
	ABA050	B.I.1.d) Prodotti dietetici	195
	ABA060	B.I.1.e) Materiali per la profilassi (vaccini)	214
	ABA070	B.I.1.f) Prodotti chimici	26
	ABA080	B.I.1.g) Materiali e prodotti per uso veterinario	20

Cons	CODICE	VOCE NUOVO MODELLO SP	IMPORTO
	ABA090	B.I.1.h) Altri beni e prodotti sanitari	
	ABA100	B.I.1.i) Acconti per acquisto di beni e prodotti sanitari	-
	ABA110	B.I.2) Rimanenze beni non sanitari	623
	ABA120	B.I.2.a) Prodotti alimentari	6
	ABA130	B.I.2.b) Materiali di guardaroba, di pulizia, e di convivenza in genere	37
	ABA140	B.I.2.c) Combustibili, carburanti e lubrificanti	-
	ABA150	B.I.2.d) Supporti informatici e cancelleria	548
	ABA160	B.I.2.e) Materiale per la manutenzione	24
	ABA170	B.I.2.f) Altri beni e prodotti non sanitari	8
	ABA180	B.I.2.g) Acconti per acquisto di beni e prodotti non sanitari	
	ABA190	B.II) CREDITI	272.583
	ABA200	B.II.1) Crediti v/Stato	314
SS	ABA210	B.II.1.a) Crediti v/Stato per spesa corrente - Integrazione a norma del D.L.vo 56/2000	
SS	ABA220	B.II.1.b) Crediti v/Stato per spesa corrente - FSN	
S	ABA230	B.II.1.c) Crediti v/Stato per mobilità attiva extraregionale	
	ABA240	B.II.1.d) Crediti v/Stato per mobilità attiva internazionale	
SS	ABA250	B.II.1.e) Crediti v/Stato per acconto quota fabbisogno sanitario regionale standard	
SS	ABA260	B.II.1.f) Crediti v/Stato per finanziamento sanitario aggiuntivo corrente	
SS	ABA270	B.II.1.g) Crediti v/Stato per spesa corrente - altro	
SS	ABA280	B.II.1.h) Crediti v/Stato per finanziamenti per investimenti	62
	ABA290	B.II.1.i) Crediti v/Stato per ricerca	-
SS	ABA300	B.II.1.i.1) Crediti v/Stato per ricerca corrente - Ministero della Salute	
SS	ABA310	B.II.1.i.2) Crediti v/Stato per ricerca finalizzata - Ministero della Salute	
SS	ABA320	B.II.1.i.3) Crediti v/Stato per ricerca - altre Amministrazioni centrali	
SS	ABA330	B.II.1.i.4) Crediti v/Stato per ricerca - finanziamenti per investimenti	
	ABA340	B.II.1.h) Crediti v/prefetture	252
	ABA350	B.II.2) Crediti v/Regione o Provincia Autonoma	230.664
	ABA360	B.II.2.a) Crediti v/Regione o Provincia Autonoma per spesa corrente	210.378
RR	ABA370	B.II.2.a.1) Crediti v/Regione o Provincia Autonoma per spesa corrente - IRAP	
RR	ABA380	B.II.2.a.2) Crediti v/Regione o Provincia Autonoma per spesa corrente - Addizionale IRPEF	
RR	ABA390	B.II.2.a.3) Crediti v/Regione o Provincia Autonoma per quota FSR	210.378
R	ABA400	B.II.2.a.4) Crediti v/Regione o Provincia Autonoma per mobilità attiva intraregionale	
S	ABA410	B.II.2.a.5) Crediti v/Regione o Provincia Autonoma per mobilità attiva extraregionale	
RR	ABA420	B.II.2.a.6) Crediti v/Regione o Provincia Autonoma per acconto quota FSR	
RR	ABA430	B.II.2.a.7) Crediti v/Regione o Provincia Autonoma per finanziamento sanitario aggiuntivo	
RR	ABA440	B.II.2.a.8) Crediti v/Regione o Provincia Autonoma per finanziamento sanitario aggiuntivo corrente IFA	
RR	ABA450	B.II.2.a.9) Crediti v/Regione o Provincia Autonoma per spesa corrente - altro	
RR	ABA460	B.II.2.a.10) Crediti v/Regione o Provincia Autonoma per ricerca	
RR	ABA470	B.II.2.b) Crediti v/Regione o Provincia Autonoma per versamenti a patrimonio netto	20.286
RR	ABA480	B.II.2.b.1) Crediti v/Regione o Provincia Autonoma per finanziamenti per investimenti	20.286
RR	ABA490	B.II.2.b.2) Crediti v/Regione o Provincia Autonoma per incremento fondo dotazione	
RR	ABA500	B.II.2.b.3) Crediti v/Regione o Provincia Autonoma per ripiano perdite	-
RR	ABA510	B.II.2.b.4) Crediti v/Regione per copertura debiti al 31/12/2005	
RR	ABA520	B.II.2.b.5) Crediti v/Regione o Provincia Autonoma per ricostituzione risorse da	
	ABA530	B.II.3) Crediti v/Comuni	197
	ABA540	B.II.4) Crediti v/Aziende sanitarie pubbliche	1.225
	ABA550	B.II.4.a) Crediti v/Aziende sanitarie pubbliche della Regione	1.041
R	ABA560	B.II.4.a.1) Crediti v/Aziende sanitarie pubbliche della Regione - per mobilità in compensazione	
RR	ABA570	B.II.4.a.2) Crediti v/Aziende sanitarie pubbliche della Regione - per mobilità non in compensazione	
RR	ABA580	B.II.4.a.3) Crediti v/Aziende sanitarie pubbliche della Regione - per altre prestazioni	1.041
RR	ABA590	B.II.4.b) Acconto quota FSR da distribuire	
S	ABA600	B.II.4.c) Crediti v/Aziende sanitarie pubbliche Extraregione	184
	ABA610	B.II.5) Crediti v/società partecipate e/o enti dipendenti della Regione	-
	ABA620	B.II.5.a) Crediti v/enti regionali	
	ABA630	B.II.5.b) Crediti v/sperimentazioni gestionali	
	ABA640	B.II.5.c) Crediti v/altre partecipate	
	ABA650	B.II.6) Crediti v/Erario	4.846
	ABA660	B.II.7) Crediti v/altri	35.337
	ABA670	B.II.7.a) Crediti v/clienti privati	2.790
	ABA680	B.II.7.b) Crediti v/gestioni liquidatorie	-
	ABA690	B.II.7.c) Crediti v/altri soggetti pubblici	534
	ABA700	B.II.7.d) Crediti v/altri soggetti pubblici per ricerca	
	ABA710	B.II.7.e) Altri crediti diversi	32.013
	ABA720	B.III) ATTIVITA' FINANZIARIE CHE NON COSTITUISCONO IMMOBILIZZAZIONI	-
	ABA730	B.III.1) Partecipazioni che non costituiscono immobilizzazioni	-
	ABA740	B.III.2) Altri titoli che non costituiscono immobilizzazioni	-
	ABA750	B.IV) DISPONIBILITA' LIQUIDE	170.058
	ABA760	B.IV.1) Cassa	179
	ABA770	B.IV.2) Istituto Tesoriere	164.585
	ABA780	B.IV.3) Tesoreria Unica	-
	ABA790	B.IV.4) Conto corrente postale	5.294
	ACZ999	C) RATEI E RISCONTI ATTIVI	425
	ACA000	C.I) RATEI ATTIVI	-
	ACA010	C.I.1) Ratei attivi	-
R	ACA020	C.I.2) Ratei attivi v/Aziende sanitarie pubbliche della Regione	
	ACA030	C.II) RISCONTI ATTIVI	425
	ACA040	C.II.1) Risconti attivi	425
R	ACA050	C.II.2) Risconti attivi v/Aziende sanitarie pubbliche della Regione	
	ADZ999	D) CONTI D'ORDINE	91
	ADA000	D.I) CANONI DI LEASING ANCORA DA PAGARE	-
	ADA010	D.II) DEPOSITI CAUZIONALI	91
	ADA020	D.III) BENI IN COMODATO	-
	ADA030	D.IV) ALTRI CONTI D'ORDINE	-

REGIONE CALABRIA
AZIENDA SANITARIA PROVINCIALE DI COSENZA
MODELLO SP ANNO 2016

Cons	CODICE	VOCE NUOVO MODELLO SP	IMPORTO
	PAZ999	A) PATRIMONIO NETTO	27.637
	PAA000	A.I) FONDO DI DOTAZIONE	73.609
	PAA010	A.II) FINANZIAMENTI PER INVESTIMENTI	55.441
	PAA020	<i>A.II.1) Finanziamenti per beni di prima dotazione</i>	
	PAA030	<i>A.II.2) Finanziamenti da Stato per investimenti</i>	
	PAA040	A.II.2.a) Finanziamenti da Stato per investimenti - ex art. 20 legge 67/88	
	PAA050	A.II.2.b) Finanziamenti da Stato per investimenti - ricerca	
	PAA060	A.II.2.c) Finanziamenti da Stato per investimenti - altro	
	PAA070	<i>A.II.3) Finanziamenti da Regione per investimenti</i>	32.988
	PAA080	<i>A.II.4) Finanziamenti da altri soggetti pubblici per investimenti</i>	
	PAA090	<i>A.II.5) Finanziamenti per investimenti da rettifica contributi in conto esercizio</i>	22.453
	PAA100	A.III) RISERVE DA DONAZIONI E LASCIATI VINCOLATI AD INVESTIMENTI	
	PAA110	A.IV) ALTRE RISERVE	
	PAA120	<i>A.IV.1) Riserve da rivalutazioni</i>	
	PAA130	<i>A.IV.2) Riserve da plusvalenze da reinvestire</i>	
	PAA140	<i>A.IV.3) Contributi da reinvestire</i>	
	PAA150	<i>A.IV.4) Riserve da utili di esercizio destinati ad investimenti</i>	
	PAA160	<i>A.IV.5) Riserve diverse</i>	
	PAA170	A.V) CONTRIBUTI PER RIPIANO PERDITE	898.818
	PAA180	<i>A.V.1) Contributi per copertura debiti al 31/12/2005</i>	323.448
	PAA190	<i>A.V.2) Contributi per ricostituzione risorse da investimenti esercizi precedenti</i>	
	PAA200	<i>A.V.3) Altro</i>	575.370
	PAA210	A.VI) UTILI (PERDITE) PORTATI A NUOVO	- 960.017
	PAA220	A.VII) UTILE (PERDITA) D'ESERCIZIO	- 40.214
	PBZ999	B) FONDI PER RISCHI E ONERI	24.610
	PBA000	B.I) FONDI PER IMPOSTE, ANCHE DIFFERITE	
	PBA010	B.II) FONDI PER RISCHI	16.000
	PBA020	<i>B.II.1) Fondo rischi per cause civili ed oneri processuali</i>	7.000
	PBA030	<i>B.II.2) Fondo rischi per contenzioso personale dipendente</i>	4.000
	PBA040	<i>B.II.3) Fondo rischi connessi all'acquisto di prestazioni sanitarie da privato</i>	
	PBA050	<i>B.II.4) Fondo rischi per copertura diretta dei rischi (autoassicurazione)</i>	2.000
	PBA060	<i>B.II.5) Altri fondi rischi</i>	3.000
	PBA070	B.III) FONDI DA DISTRIBUIRE	112
	PBA080	<i>B.III.1) FSR indistinto da distribuire</i>	
	PBA090	<i>B.III.2) FSR vincolato da distribuire</i>	112
	PBA100	<i>B.III.3) Fondo per riporto disavanzi pregressi</i>	
	PBA110	<i>B.III.4) Fondo finanziamento sanitario aggiuntivo corrente LEA</i>	
	PBA120	<i>B.III.5) Fondo finanziamento sanitario aggiuntivo corrente extra LEA</i>	
	PBA130	<i>B.III.6) Fondo finanziamento per ricerca</i>	
	PBA140	<i>B.III.7) Fondo finanziamento per investimenti</i>	
	PBA150	B.IV) QUOTE INUTILIZZATE CONTRIBUTI	450
	PBA160	<i>B.IV.1) Quote inutilizzate contributi da Regione o Prov. Aut. per quota F.S. vincolato</i>	450
	PBA170	<i>B.IV.2) Quote inutilizzate contributi vincolati da soggetti pubblici (extra fondo)</i>	
	PBA180	<i>B.IV.3) Quote inutilizzate contributi per ricerca</i>	
	PBA190	<i>B.IV.4) Quote inutilizzate contributi vincolati da privati</i>	
	PBA200	B.V) ALTRI FONDI PER ONERI E SPESE	8.048
	PBA210	<i>B.V.1) Fondi integrativi pensione</i>	
	PBA220	<i>B.V.2) Fondi rinnovi contrattuali</i>	7.412
	PBA230	B.V.2.a) Fondo rinnovi contrattuali personale dipendente	1.050
	PBA240	B.V.2.b) Fondo rinnovi convenzioni MMG/PLS/MCA	5.498
	PBA250	B.V.2.c) Fondo rinnovi convenzioni medici Sumai	864
	PBA260	<i>B.V.3) Altri fondi per oneri e spese</i>	636
	PCZ999	C) TRATTAMENTO FINE RAPPORTO	10.074
	PCA000	C.I) FONDO PER PREMI OPEROSITA' MEDICI SUMAI	10.074
	PCA010	C.II) FONDO PER TRATTAMENTO DI FINE RAPPORTO DIPENDENTI	
	PDZ999	D) DEBITI	522.572
	PDA000	D.I) DEBITI PER MUTUI PASSIVI	
	PDA010	D.II) DEBITI V/STATO	
S	PDA020	<i>D.II.1) Debiti v/Stato per mobilità passiva extraregionale</i>	
	PDA030	<i>D.II.2) Debiti v/Stato per mobilità passiva internazionale</i>	
SS	PDA040	<i>D.II.3) Acconto quota FSR v/Stato</i>	
SS	PDA050	<i>D.II.4) Debiti v/Stato per restituzione finanziamenti - per ricerca</i>	
SS	PDA060	<i>D.II.5) Altri debiti v/Stato</i>	
	PDA070	D.III) DEBITI V/REGIONE O PROVINCIA AUTONOMA	5.093
RR	PDA080	<i>D.III.1) Debiti v/Regione o Provincia Autonoma per finanziamenti</i>	
R	PDA090	<i>D.III.2) Debiti v/Regione o Provincia Autonoma per mobilità passiva intraregionale</i>	
S	PDA100	<i>D.III.3) Debiti v/Regione o Provincia Autonoma per mobilità passiva extraregionale</i>	
RR	PDA110	<i>D.III.4) Acconto quota FSR da Regione o Provincia Autonoma</i>	
	PDA120	<i>D.III.5) Altri debiti v/Regione o Provincia Autonoma</i>	5.093
	PDA130	D.IV) DEBITI V/COMUNI	1.466
	PDA140	D.V) DEBITI V/AZIENDE SANITARIE PUBBLICHE	9.035
	PDA150	<i>D.V.1) Debiti v/Aziende sanitarie pubbliche della Regione</i>	8.010
RR	PDA160	D.V.1.a) Debiti v/Aziende sanitarie pubbliche della Regione - per quota FSR	
RR	PDA170	D.V.1.b) Debiti v/Aziende sanitarie pubbliche della Regione - per finanziamento sanitario aggiuntivo corrente LEA	
RR	PDA180	D.V.1.c) Debiti v/Aziende sanitarie pubbliche della Regione - per finanziamento sanitario aggiuntivo corrente extra LEA	
R	PDA190	D.V.1.d) Debiti v/Aziende sanitarie pubbliche della Regione - per mobilità in compensazione	
RR	PDA200	D.V.1.e) Debiti v/Aziende sanitarie pubbliche della Regione - per mobilità non in compensazione	
RR	PDA210	D.V.1.f) Debiti v/Aziende sanitarie pubbliche della Regione - per altre prestazioni	8.010
SS	PDA220	<i>D.V.2) Debiti v/Aziende sanitarie pubbliche Extraregione</i>	1.025
R	PDA230	<i>D.V.3) Debiti v/Aziende sanitarie pubbliche della Regione per versamenti c/patrimonio netto</i>	

Conte	CODICE	VOCE NUOVO MODELLO SP	IMPORTO
	PDA240	D.VI) DEBITI V/ SOCIETA' PARTECIPATE E/O ENTI DIPENDENTI DELLA REGIONE	-
	PDA250	<i>D.VI.1) Debiti v/enti regionali</i>	
	PDA260	<i>D.VI.2) Debiti v/sperimentazioni gestionali</i>	
	PDA270	<i>D.VI.3) Debiti v/altre partecipate</i>	
	PDA280	D.VII) DEBITI V/FORNITORI	422.477
	PDA290	<i>D.VII.1) Debiti verso erogatori (privati accreditati e convenzionati) di prestazioni sanitarie</i>	99.305
	PDA300	<i>D.VII.2) Debiti verso altri fornitori</i>	323.172
	PDA310	D.VIII) DEBITI V/ISTITUTO TESORIERE	-
	PDA320	D.IX) DEBITI TRIBUTARI	11.578
	PDA330	D.X) DEBITI V/ISTITUTI PREVIDENZIALI, ASSISTENZIALI E SICUREZZA SOCIALE	27.212
	PDA340	D.XI) DEBITI V/ALTRI	45.711
	PDA350	<i>D.XI.1) Debiti v/altri finanziatori</i>	
	PDA360	<i>D.XI.2) Debiti v/dipendenti</i>	32.639
	PDA370	<i>D.XI.3) Debiti v/gestioni liquidatorie</i>	621
	PDA380	<i>D.XI.4) Altri debiti diversi</i>	12.451
	PEZ999	E) RATEI E RISCONTI PASSIVI	2
	PEA000	E.I) RATEI PASSIVI	2
	PEA010	<i>E.I.1) Ratei passivi</i>	2
R	PEA020	<i>E.I.2) Ratei passivi v/Aziende sanitarie pubbliche della Regione</i>	
	PEA030	E.II) RISCONTI PASSIVI	-
	PEA040	<i>E.II.1) Risconti passivi</i>	
R	PEA050	<i>E.II.2) Risconti passivi v/Aziende sanitarie pubbliche della Regione</i>	
	PFZ999	F) CONTI D'ORDINE	91
	PFA000	F.I) CANONI DI LEASING ANCORA DA PAGARE	
	PFA010	F.II) DEPOSITI CAUZIONALI	91
	PFA020	F.III) BENI IN COMODATO	
	PFA030	F.IV) ALTRI CONTI D'ORDINE	



SERVIZIO
SANITARIO
REGIONALE



**AZIENDA SANITARIA PROVINCIALE
COSENZA**



REGIONE CALABRIA

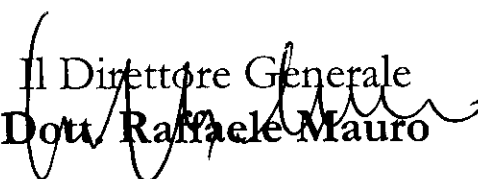
*Dipartimento Tutela della Salute
e Politiche Sanitarie*

ALLEG. ALLA DELIBERA
N. 1730 del 31 OTT. 2018

BILANCIO DI ESERCIZIO ANNO 2017

(Modello CE 2017)

Il Direttore Generale
Dot. Raffaele Mauro



**MODELLO DI RILEVAZIONE DEL CONTO ECONOMICO
 AZIENDE SANITARIE LOCALI - AZIENDE OSPEDALIERE
 IRCCS - AZIENDE OSPEDALIERE UNIVERSITARIE**

STRUTTURA RILEVATA	
REGIONE	1 8 0
AZIENDA / ISTITUTO	2 0 1

PERIODO DI RILEVAZIONE	
ANNO	2 0 1 7
TRIMESTRE:	1 2 3 4
PREVENTIVO	CONSUNTIVO X

APPROVAZIONE BILANCIO DA PARTE DEL COLLEGIO SINDACALE	
SI	<input type="checkbox"/>
NO	<input type="checkbox"/>

2017
 CONSUNTIVO

CODICE	VOCE MODELLO CE	IMPORTO
	A) Valore della produzione	
AA0010	A.1) Contributi in c/esercizio	1.188.046
AA0020	A.1.A) Contributi da Regione o Prov. Aut. per quota F.S. regionale	1.181.008
AA0030	A.1.A.1) da Regione o Prov. Aut. per quota F.S. regionale indistinto	1.158.634
AA0040	A.1.A.2) da Regione o Prov. Aut. per quota F.S. regionale vincolato	22.374
AA0050	A.1.B) Contributi c/esercizio (extra fondo)	7.038
AA0060	A.1.B.1) da Regione o Prov. Aut. (extra fondo)	7.038
AA0070	A.1.B.1.1) Contributi da Regione o Prov. Aut. (extra fondo) vincolati	185
AA0080	A.1.B.1.2) Contributi da Regione o Prov. Aut. (extra fondo) - Risorse aggiuntive da bilancio regionale a titolo di copertura LEA	
AA0090	A.1.B.1.3) Contributi da Regione o Prov. Aut. (extra fondo) - Risorse aggiuntive da bilancio regionale a titolo di copertura extra LEA	
AA0100	A.1.B.1.4) Contributi da Regione o Prov. Aut. (extra fondo) - Altro	6.853
AA0110	A.1.B.2) Contributi da Aziende sanitarie pubbliche della Regione o Prov. Aut. (extra fondo)	-
AA0120	A.1.B.2.1) Contributi da Aziende sanitarie pubbliche della Regione o Prov. Aut. (extra fondo) vincolati	
AA0130	A.1.B.2.2) Contributi da Aziende sanitarie pubbliche della Regione o Prov. Aut. (extra fondo) altro	
AA0140	A.1.B.3) Contributi da altri soggetti pubblici (extra fondo)	-
AA0150	A.1.B.3.1) Contributi da altri soggetti pubblici (extra fondo) vincolati	
AA0160	A.1.B.3.2) Contributi da altri soggetti pubblici (extra fondo) L. 210/92	
AA0170	A.1.B.3.3) Contributi da altri soggetti pubblici (extra fondo) altro	
AA0180	A.1.C) Contributi c/esercizio per ricerca	-
AA0190	A.1.C.1) Contributi da Ministero della Salute per ricerca corrente	
AA0200	A.1.C.2) Contributi da Ministero della Salute per ricerca finalizzata	
AA0210	A.1.C.3) Contributi da Regione ed altri soggetti pubblici per ricerca	
AA0220	A.1.C.4) Contributi da privati per ricerca	
AA0230	A.1.D) Contributi c/esercizio da privati	-
AA0240	A.2) Rettifica contributi c/esercizio per destinazione ad investimenti	-10.845
AA0250	A.2.A) Rettifica contributi in c/esercizio per destinazione ad investimenti - da Regione o Prov. Aut. per quota F.S. regionale	-10.845
AA0260	A.2.B) Rettifica contributi in c/esercizio per destinazione ad investimenti - altri contributi	-
AA0270	A.3) Utilizzo fondi per quote inutilizzate contributi vincolati di esercizi precedenti	66
AA0280	A.3.A) Utilizzo fondi per quote inutilizzate contributi di esercizi precedenti da Regione o Prov. Aut. per quota F.S. regionale vincolato	-
AA0290	A.3.B) Utilizzo fondi per quote inutilizzate contributi di esercizi precedenti da soggetti pubblici (extra fondo) vincolati	66
AA0300	A.3.C) Utilizzo fondi per quote inutilizzate contributi di esercizi precedenti per ricerca	-
AA0310	A.3.D) Utilizzo fondi per quote inutilizzate contributi vincolati di esercizi precedenti da privati	-
AA0320	A.4) Ricavi per prestazioni sanitarie e sociosanitarie a rilevanza sanitaria	13.632
AA0330	A.4.A) Ricavi per prestazioni sanitarie e sociosanitarie a rilevanza sanitaria erogate a soggetti pubblici	10.408
AA0340	A.4.A.1) Ricavi per prestaz. sanitarie e sociosanitarie a rilevanza sanitaria erogate ad Aziende sanitarie pubbliche della Regione	3.977
AA0350	A.4.A.1.1) Prestazioni di ricovero	1.258
AA0360	A.4.A.1.2) Prestazioni di specialistica ambulatoriale	2.686
AA0370	A.4.A.1.3) Prestazioni di psichiatria residenziale e semiresidenziale	-
AA0380	A.4.A.1.4) Prestazioni di File F	33
AA0390	A.4.A.1.5) Prestazioni servizi MMG, PLS, Contin. assistenziale	-
AA0400	A.4.A.1.6) Prestazioni servizi farmaceutica convenzionata	-
AA0410	A.4.A.1.7) Prestazioni termali	-
AA0420	A.4.A.1.8) Prestazioni trasporto ambulanze ed elisoccorso	-
AA0430	A.4.A.1.9) Altre prestazioni sanitarie e socio-sanitarie a rilevanza sanitaria	-
AA0440	A.4.A.2) Ricavi per prestaz. sanitarie e sociosanitarie a rilevanza sanitaria erogate ad altri soggetti pubblici	-

MINISTERO DELLA SALUTE

Direzione Generale della Programmazione Sanitaria
 Direzione Generale del Sistema Informativo e Statistico Sanitario

**MODELLO DI RILEVAZIONE DEL CONTO ECONOMICO
 AZIENDE SANITARIE LOCALI - AZIENDE OSPEDALIERE
 IRCCS - AZIENDE OSPEDALIERE UNIVERSITARIE**

STRUTTURA RILEVATA	
REGIONE	1 8 0
AZIENDA / ISTITUTO	2 0 1

PERIODO DI RILEVAZIONE	
ANNO	2 0 1 7
TRIMESTRE:	1 2 3 4
PREVENTIVO	CONSUNTIVO X

APPROVAZIONE BILANCIO DA PARTE DEL COLLEGIO SINDACALE	
SI	NO

2017
 CONSUNTIVO

CODICE	VOCE MODELLO CE	IMPORTO
AA0450	A.4.A.3) Ricavi per prestaz. sanitarie e sociosanitarie a rilevanza sanitaria erogate a soggetti pubblici Extraregione	6.431
AA0460	A.4.A.3.1) Prestazioni di ricovero	3.849
AA0470	A.4.A.3.2) Prestazioni ambulatoriali	1.395
AA0480	A.4.A.3.3) Prestazioni di psichiatria non soggetta a compensazione (resid. e semiresid.)	-
AA0490	A.4.A.3.4) Prestazioni di File F	63
AA0500	A.4.A.3.5) Prestazioni servizi MMG, PLS, Contin. assistenziale Extraregione	296
AA0510	A.4.A.3.6) Prestazioni servizi farmaceutica convenzionata Extraregione	537
AA0520	A.4.A.3.7) Prestazioni termali Extraregione	291
AA0530	A.4.A.3.8) Prestazioni trasporto ambulanze ed elisoccorso Extraregione	-
AA0540	A.4.A.3.9) Altre prestazioni sanitarie e sociosanitarie a rilevanza sanitaria Extraregione	-
AA0550	A.4.A.3.10) Ricavi per cessione di emocomponenti e cellule staminali Extraregione	-
AA0560	A.4.A.3.11) Ricavi per differenziale tariffe TUC	-
AA0570	A.4.A.3.12) Altre prestazioni sanitarie e sociosanitarie a rilevanza sanitaria non soggette a compensazione Extraregione	-
AA0580	A.4.A.3.12.A) Prestazioni di assistenza riabilitativa non soggette a compensazione Extraregione	-
AA0590	A.4.A.3.12.B) Altre prestazioni sanitarie e socio-sanitarie a rilevanza sanitaria non soggette a compensazione Extraregione	-
AA0600	A.4.A.3.13) Altre prestazioni sanitarie a rilevanza sanitaria - Mobilità attiva Internazionale	-
AA0610	A.4.B) Ricavi per prestazioni sanitarie e sociosanitarie a rilevanza sanitaria erogate da privati v/residenti Extraregione in compensazione (mobilità attiva)	-
AA0620	A.4.B.1) Prestazioni di ricovero da priv. Extraregione in compensazione (mobilità attiva)	-
AA0630	A.4.B.2) Prestazioni ambulatoriali da priv. Extraregione in compensazione (mobilità attiva)	-
AA0640	A.4.B.3) Prestazioni di File F da priv. Extraregione in compensazione (mobilità attiva)	-
AA0650	A.4.B.4) Altre prestazioni sanitarie e sociosanitarie a rilevanza sanitaria erogate da privati v/residenti Extraregione in compensazione (mobilità attiva)	-
AA0660	A.4.C) Ricavi per prestazioni sanitarie e sociosanitarie a rilevanza sanitaria erogate a privati	1.956
AA0670	A.4.D) Ricavi per prestazioni sanitarie erogate in regime di intramoenia	1.268
AA0680	A.4.D.1) Ricavi per prestazioni sanitarie intramoenia - Area ospedaliera	-
AA0690	A.4.D.2) Ricavi per prestazioni sanitarie intramoenia - Area specialistica	1.243
AA0700	A.4.D.3) Ricavi per prestazioni sanitarie intramoenia - Area sanità pubblica	-
AA0710	A.4.D.4) Ricavi per prestazioni sanitarie intramoenia - Consulenze (ex art. 55 c.1 lett. c), d) ed ex art. 57-58)	25
AA0720	A.4.D.5) Ricavi per prestazioni sanitarie intramoenia - Consulenze (ex art. 55 c.1 lett. c), d) ed ex art. 57-58) (Aziende sanitarie pubbliche della Regione)	-
AA0730	A.4.D.6) Ricavi per prestazioni sanitarie intramoenia - Altro	-
AA0740	A.4.D.7) Ricavi per prestazioni sanitarie intramoenia - Altro (Aziende sanitarie pubbliche della Regione)	-
AA0750	A.5) Concorsi, recuperi e rimborsi	64.869
AA0760	A.5.A) Rimborsi assicurativi	-
AA0770	A.5.B) Concorsi, recuperi e rimborsi da Regione	-
AA0780	A.5.B.1) Rimborso degli oneri stipendiali del personale dell'azienda in posizione di comando presso la Regione	-
AA0790	A.5.B.2) Altri concorsi, recuperi e rimborsi da parte della Regione	-
AA0800	A.5.C) Concorsi, recuperi e rimborsi da Aziende sanitarie pubbliche della Regione	64.151
AA0810	A.5.C.1) Rimborso degli oneri stipendiali del personale dipendente dell'azienda in posizione di comando presso Aziende sanitarie pubbliche della Regione	-
AA0820	A.5.C.2) Rimborsi per acquisto beni da parte di Aziende sanitarie pubbliche della Regione	63.907
AA0830	A.5.C.3) Altri concorsi, recuperi e rimborsi da parte di Aziende sanitarie pubbliche della Regione	244
AA0840	A.5.D) Concorsi, recuperi e rimborsi da altri soggetti pubblici	210
AA0850	A.5.D.1) Rimborso degli oneri stipendiali del personale dipendente dell'azienda in posizione di comando presso altri soggetti pubblici	189
AA0860	A.5.D.2) Rimborsi per acquisto beni da parte di altri soggetti pubblici	-
AA0870	A.5.D.3) Altri concorsi, recuperi e rimborsi da parte di altri soggetti pubblici	21
AA0880	A.5.E) Concorsi, recuperi e rimborsi da privati	508
AA0890	A.5.E.1) Rimborso da aziende farmaceutiche per Pay back	-
AA0900	A.5.E.1.1) Pay-back per il superamento del tetto della spesa farmaceutica territoriale	-

MINISTERO DELLA SALUTE

Direzione Generale della Programmazione Sanitaria
 Direzione Generale del Sistema Informativo e Statistico Sanitario

**MODELLO DI RILEVAZIONE DEL CONTO ECONOMICO
 AZIENDE SANITARIE LOCALI - AZIENDE OSPEDALIERE
 IRCCS - AZIENDE OSPEDALIERE UNIVERSITARIE**

STRUTTURA RILEVATA	
REGIONE	1 8 0
AZIENDA / ISTITUTO	2 0 1

PERIODO DI RILEVAZIONE	
ANNO	2 0 1 7
TRIMESTRE:	1 2 3 4
PREVENTIVO	<input type="checkbox"/> CONSUNTIVO <input checked="" type="checkbox"/>

APPROVAZIONE BILANCIO DA PARTE DEL COLLEGIO SINDACALE
SI <input type="checkbox"/> NO <input type="checkbox"/>

2017
 CONSUNTIVO

CODICE	VOCE MODELLO CE	IMPORTO
AA0910	A.5.E.1.2) Pay-back per superamento del tetto della spesa farmaceutica ospedaliera	
AA0920	A.5.E.1.3) Ulteriore Pay-back	-
AA0930	A.5.E.2) Altri concorsi, recuperi e rimborsi da privati	508
AA0940	A.6) Compartecipazione alla spesa per prestazioni sanitarie (Ticket)	5.357
AA0950	A.6.A) Compartecipazione alla spesa per prestazioni sanitarie - Ticket sulle prestazioni di specialistica ambulatoriale	5.251
AA0960	A.6.B) Compartecipazione alla spesa per prestazioni sanitarie - Ticket sul pronto soccorso	106
AA0970	A.6.C) Compartecipazione alla spesa per prestazioni sanitarie (Ticket) - Altro	
AA0980	A.7) Quota contributi c/capitale imputata all'esercizio	6.801
AA0990	A.7.A) Quota imputata all'esercizio dei finanziamenti per investimenti dallo Stato	
AA1000	A.7.B) Quota imputata all'esercizio dei finanziamenti per investimenti da Regione	6.801
AA1010	A.7.C) Quota imputata all'esercizio dei finanziamenti per beni di prima dotazione	
AA1020	A.7.D) Quota imputata all'esercizio dei contributi in c/ esercizio FSR destinati ad investimenti	
AA1030	A.7.E) Quota imputata all'esercizio degli altri contributi in c/ esercizio destinati ad investimenti	
AA1040	A.7.F) Quota imputata all'esercizio di altre poste del patrimonio netto	
AA1050	A.8) Incrementi delle immobilizzazioni per lavori interni	
AA1060	A.9) Altri ricavi e proventi	799
AA1070	A.9.A) Ricavi per prestazioni non sanitarie	62
AA1080	A.9.B) Fitti attivi ed altri proventi da attività immobiliari	351
AA1090	A.9.C) Altri proventi diversi	386
AZ9999	Totale valore della produzione (A)	1.268.725
	B) Costi della produzione	
BA0010	B.1) Acquisti di beni	220.548
BA0020	B.1.A) Acquisti di beni sanitari	218.414
BA0030	B.1.A.1) Prodotti farmaceutici ed emoderivati	184.308
BA0040	B.1.A.1.1) Medicinali con AIC, ad eccezione di vaccini ed emoderivati di produzione regionale	184.016
BA0050	B.1.A.1.2) Medicinali senza AIC	30
BA0060	B.1.A.1.3) Emoderivati di produzione regionale	262
BA0070	B.1.A.2) Sangue ed emocomponenti	306
BA0080	B.1.A.2.1) da pubblico (Aziende sanitarie pubbliche della Regione) - Mobilità intraregionale	
BA0090	B.1.A.2.2) da pubblico (Aziende sanitarie pubbliche extra Regione) - Mobilità extraregionale	
BA0100	B.1.A.2.3) da altri soggetti	306
BA0210	B.1.A.3) Dispositivi medici	19.021
BA0220	B.1.A.3.1) Dispositivi medici	16.526
BA0230	B.1.A.3.2) Dispositivi medici impiantabili attivi	2.444
BA0240	B.1.A.3.3) Dispositivi medico diagnostici in vitro (IVD)	51
BA0250	B.1.A.4) Prodotti dietetici	1.198
BA0260	B.1.A.5) Materiali per la profilassi (vaccini)	5.849
BA0270	B.1.A.6) Prodotti chimici	7.611
BA0280	B.1.A.7) Materiali e prodotti per uso veterinario	68
BA0290	B.1.A.8) Altri beni e prodotti sanitari	53
BA0300	B.1.A.9) Beni e prodotti sanitari da Aziende sanitarie pubbliche della Regione	-
BA0310	B.1.B) Acquisti di beni non sanitari	2.134
BA0320	B.1.B.1) Prodotti alimentari	63
BA0330	B.1.B.2) Materiali di guardaroba, di pulizia e di convivenza in genere	52
BA0340	B.1.B.3) Combustibili, carburanti e lubrificanti	532
BA0350	B.1.B.4) Supporti informatici e cancelleria	1.268
BA0360	B.1.B.5) Materiale per la manutenzione	134
BA0370	B.1.B.6) Altri beni e prodotti non sanitari	85
BA0380	B.1.B.7) Beni e prodotti non sanitari da Aziende sanitarie pubbliche della Regione	
BA0390	B.2) Acquisti di servizi	741.886
BA0400	B.2.A) Acquisti servizi sanitari	684.689
BA0410	B.2.A.1) Acquisti servizi sanitari per medicina di base	92.613
BA0420	B.2.A.1.1) - da convenzione	91.929
BA0430	B.2.A.1.1.A) Costi per assistenza MMG	47.518

MINISTERO DELLA SALUTE

Direzione Generale della Programmazione Sanitaria
 Direzione Generale del Sistema Informativo e Statistico Sanitario

**MODELLO DI RILEVAZIONE DEL CONTO ECONOMICO
 AZIENDE SANITARIE LOCALI - AZIENDE OSPEDALIERE
 IRCCS - AZIENDE OSPEDALIERE UNIVERSITARIE**

STRUTTURA RILEVATA	
REGIONE	1 8 0
AZIENDA / ISTITUTO	2 0 1

PERIODO DI RILEVAZIONE	
ANNO	2 0 1 7
TRIMESTRE:	1 2 3 4
PREVENTIVO	<input type="checkbox"/> CONSUNTIVO <input checked="" type="checkbox"/>

APPROVAZIONE BILANCIO DA PARTE DEL COLLEGIO SINDACALE
SI <input type="checkbox"/> NO <input type="checkbox"/>

		2017 CONSUNTIVO
CODICE	VOCE MODELLO CE	IMPORTO
BA0440	B.2.A.1.1.B) Costi per assistenza PLS	12.361
BA0450	B.2.A.1.1.C) Costi per assistenza Continuità assistenziale	21.775
BA0460	B.2.A.1.1.D) Altro (medicina dei servizi, psicologi, medici 118, ecc)	10.275
BA0470	B.2.A.1.2) - da pubblico (Aziende sanitarie pubbliche della Regione) - Mobilità intraregionale	
BA0480	B.2.A.1.3) - da pubblico (Aziende sanitarie pubbliche Extraregione) - Mobilità extraregionale	684
BA0490	B.2.A.2) Acquisti servizi sanitari per farmaceutica	111.248
BA0500	B.2.A.2.1) - da convenzione	109.384
BA0510	B.2.A.2.2) - da pubblico (Aziende sanitarie pubbliche della Regione) - Mobilità intraregionale	-
BA0520	B.2.A.2.3) - da pubblico (Extraregione)	1.864
BA0530	B.2.A.3) Acquisti servizi sanitari per assistenza specialistica ambulatoriale	75.507
BA0540	B.2.A.3.1) - da pubblico (Aziende sanitarie pubbliche della Regione)	20.478
BA0550	B.2.A.3.2) - da pubblico (altri soggetti pubbl. della Regione)	
BA0560	B.2.A.3.3) - da pubblico (Extraregione)	17.644
BA0570	B.2.A.3.4) - da privato - Medici SUMAI	21.009
BA0580	B.2.A.3.5) - da privato	16.376
BA0590	B.2.A.3.5.A) Servizi sanitari per assistenza specialistica da IRCCS privati e Policlinici privati	
BA0600	B.2.A.3.5.B) Servizi sanitari per assistenza specialistica da Ospedali Classificati privati	
BA0610	B.2.A.3.5.C) Servizi sanitari per assistenza specialistica da Case di Cura private	
BA0620	B.2.A.3.5.D) Servizi sanitari per assistenza specialistica da altri privati	16.376
BA0630	B.2.A.3.6) - da privato per cittadini non residenti - Extraregione (mobilità attiva in compensazione)	
BA0640	B.2.A.4) Acquisti servizi sanitari per assistenza riabilitativa	31.356
BA0650	B.2.A.4.1) - da pubblico (Aziende sanitarie pubbliche della Regione)	
BA0660	B.2.A.4.2) - da pubblico (altri soggetti pubbl. della Regione)	
BA0670	B.2.A.4.3) - da pubblico (Extraregione) non soggetti a compensazione	
BA0680	B.2.A.4.4) - da privato (intraregionale)	28.279
BA0690	B.2.A.4.5) - da privato (extraregionale)	3.077
BA0700	B.2.A.5) Acquisti servizi sanitari per assistenza integrativa	14.229
BA0710	B.2.A.5.1) - da pubblico (Aziende sanitarie pubbliche della Regione)	
BA0720	B.2.A.5.2) - da pubblico (altri soggetti pubbl. della Regione)	
BA0730	B.2.A.5.3) - da pubblico (Extraregione)	
BA0740	B.2.A.5.4) - da privato	14.229
BA0750	B.2.A.6) Acquisti servizi sanitari per assistenza protesica	21.464
BA0760	B.2.A.6.1) - da pubblico (Aziende sanitarie pubbliche della Regione)	
BA0770	B.2.A.6.2) - da pubblico (altri soggetti pubbl. della Regione)	
BA0780	B.2.A.6.3) - da pubblico (Extraregione)	
BA0790	B.2.A.6.4) - da privato	21.464
BA0800	B.2.A.7) Acquisti servizi sanitari per assistenza ospedaliera	257.626
BA0810	B.2.A.7.1) - da pubblico (Aziende sanitarie pubbliche della Regione)	101.762
BA0820	B.2.A.7.2) - da pubblico (altri soggetti pubbl. della Regione)	
BA0830	B.2.A.7.3) - da pubblico (Extraregione)	89.735
BA0840	B.2.A.7.4) - da privato	66.129
BA0850	B.2.A.7.4.A) Servizi sanitari per assistenza ospedaliera da IRCCS privati e Policlinici privati	
BA0860	B.2.A.7.4.B) Servizi sanitari per assistenza ospedaliera da Ospedali Classificati privati	
BA0870	B.2.A.7.4.C) Servizi sanitari per assistenza ospedaliera da Case di Cura private	66.129
BA0880	B.2.A.7.4.D) Servizi sanitari per assistenza ospedaliera da altri privati	
BA0890	B.2.A.7.5) - da privato per cittadini non residenti - Extraregione (mobilità attiva in compensazione)	
BA0900	B.2.A.8) Acquisto prestazioni di psichiatria residenziale e semiresidenziale	10.303
BA0910	B.2.A.8.1) - da pubblico (Aziende sanitarie pubbliche della Regione)	
BA0920	B.2.A.8.2) - da pubblico (altri soggetti pubbl. della Regione)	
BA0930	B.2.A.8.3) - da pubblico (Extraregione) - non soggette a compensazione	
BA0940	B.2.A.8.4) - da privato (intraregionale)	8.277
BA0950	B.2.A.8.5) - da privato (extraregionale)	2.026
BA0960	B.2.A.9) Acquisto prestazioni di distribuzione farmaci File F	20.522
BA0970	B.2.A.9.1) - da pubblico (Aziende sanitarie pubbliche della Regione) - Mobilità intraregionale	8.010
BA0980	B.2.A.9.2) - da pubblico (altri soggetti pubbl. della Regione)	

MINISTERO DELLA SALUTE

Direzione Generale della Programmazione Sanitaria
 Direzione Generale del Sistema Informativo e Statistico Sanitario

**MODELLO DI RILEVAZIONE DEL CONTO ECONOMICO
 AZIENDE SANITARIE LOCALI - AZIENDE OSPEDALIERE
 IRCCS - AZIENDE OSPEDALIERE UNIVERSITARIE**

STRUTTURA RILEVATA	
REGIONE	1 8 0
AZIENDA / ISTITUTO	2 0 1

PERIODO DI RILEVAZIONE	
ANNO	2 0 1 7
TRIMESTRE:	1 2 3 4
PREVENTIVO	CONSUNTIVO X

APPROVAZIONE BILANCIO DA PARTE DEL COLLEGIO SINDACALE
SI <input type="checkbox"/> NO <input type="checkbox"/>

2017
CONSUNTIVO

CODICE	VOCE MODELLO CE	IMPORTO
BA0990	B.2.A.9.3) - da pubblico (Extraregione)	4.853
BA1000	B.2.A.9.4) - da privato (intra-regionale)	7.659
BA1010	B.2.A.9.5) - da privato (extraregionale)	
BA1020	B.2.A.9.6) - da privato per cittadini non residenti - Extraregione (mobilità attiva in compensazione)	
BA1030	B.2.A.10) Acquisto prestazioni termali in convenzione	3.646
BA1040	B.2.A.10.1) - da pubblico (Aziende sanitarie pubbliche della Regione) - Mobilità intra-regionale	-
BA1050	B.2.A.10.2) - da pubblico (altri soggetti pubbl. della Regione)	-
BA1060	B.2.A.10.3) - da pubblico (Extraregione)	200
BA1070	B.2.A.10.4) - da privato	3.446
BA1080	B.2.A.10.5) - da privato per cittadini non residenti - Extraregione (mobilità attiva in compensazione)	-
BA1090	B.2.A.11) Acquisto prestazioni di trasporto sanitario	3.126
BA1100	B.2.A.11.1) - da pubblico (Aziende sanitarie pubbliche della Regione) - Mobilità intra-regionale	-
BA1110	B.2.A.11.2) - da pubblico (altri soggetti pubbl. della Regione)	-
BA1120	B.2.A.11.3) - da pubblico (Extraregione)	346
BA1130	B.2.A.11.4) - da privato	2.790
BA1140	B.2.A.12) Acquisto prestazioni Socio-Sanitarie a rilevanza sanitaria	35.057
BA1150	B.2.A.12.1) - da pubblico (Aziende sanitarie pubbliche della Regione) - Mobilità intra-regionale	-
BA1160	B.2.A.12.2) - da pubblico (altri soggetti pubblici della Regione)	-
BA1170	B.2.A.12.3) - da pubblico (Extraregione) non soggette a compensazione	-
BA1180	B.2.A.12.4) - da privato (intra-regionale)	34.492
BA1190	B.2.A.12.5) - da privato (extraregionale)	565
BA1200	B.2.A.13) Compartecipazione al personale per att. libero-prof. (intramoenia)	1.034
BA1210	B.2.A.13.1) Compartecipazione al personale per att. libero professionale intramoenia - Area ospedaliera	
BA1220	B.2.A.13.2) Compartecipazione al personale per att. libero professionale intramoenia- Area specialistica	1.031
BA1230	B.2.A.13.3) Compartecipazione al personale per att. libero professionale intramoenia - Area sanità pubblica	-
BA1240	B.2.A.13.4) Compartecipazione al personale per att. libero professionale intramoenia - Consulenze (ex art. 55 c.1 lett. c), d) ed ex Art. 57-58)	3
BA1250	B.2.A.13.5) Compartecipazione al personale per att. libero professionale intramoenia - Consulenze (ex art. 55 c.1 lett. c), d) ed ex Art. 57-58) (Aziende sanitarie pubbliche della Regione)	
BA1260	B.2.A.13.6) Compartecipazione al personale per att. libero professionale intramoenia - Altro	
BA1270	B.2.A.13.7) Compartecipazione al personale per att. libero professionale intramoenia - Altro (Aziende sanitarie pubbliche della Regione)	
BA1280	B.2.A.14) Rimborsi, assegni e contributi sanitari	1.410
BA1290	B.2.A.14.1) Contributi ad associazioni di volontariato	10
BA1300	B.2.A.14.2) Rimborsi per cure all'estero	430
BA1310	B.2.A.14.3) Contributi a società partecipate e/o enti dipendenti della Regione	
BA1320	B.2.A.14.4) Contributo Legge 210/92	
BA1330	B.2.A.14.5) Altri rimborsi, assegni e contributi	678
BA1340	B.2.A.14.6) Rimborsi, assegni e contributi v/Aziende sanitarie pubbliche della Regione	292
BA1350	B.2.A.15) Consulenze, Collaborazioni, Interinale e altre prestazioni di lavoro sanitarie e sociosanitarie	1.167
BA1360	B.2.A.15.1) Consulenze sanitarie e sociosan. da Aziende sanitarie pubbliche della Regione	
BA1370	B.2.A.15.2) Consulenze sanitarie e sociosan. da terzi - Altri soggetti pubblici	
BA1380	B.2.A.15.3) Consulenze, Collaborazioni, Interinale e altre prestazioni di lavoro sanitarie e socios. da privato	1.167
BA1390	B.2.A.15.3.A) Consulenze sanitarie da privato - articolo 55, comma 2, CCNL 8 giugno 2000	-
BA1400	B.2.A.15.3.B) Altre consulenze sanitarie e sociosanitarie da privato	
BA1410	B.2.A.15.3.C) Collaborazioni coordinate e continuative sanitarie e socios. da privato	402
BA1420	B.2.A.15.3.D) Indennità a personale universitario - area sanitaria	
BA1430	B.2.A.15.3.E) Lavoro interinale - area sanitaria	-
BA1440	B.2.A.15.3.F) Altre collaborazioni e prestazioni di lavoro - area sanitaria	765
BA1450	B.2.A.15.4) Rimborso oneri stipendiali del personale sanitario in comando	-
BA1460	B.2.A.15.4.A) Rimborso oneri stipendiali personale sanitario in comando da Aziende sanitarie pubbliche della Regione	
BA1470	B.2.A.15.4.B) Rimborso oneri stipendiali personale sanitario in comando da Regioni, soggetti pubblici e da Università	

MINISTERO DELLA SALUTE

Direzione Generale della Programmazione Sanitaria
 Direzione Generale del Sistema Informativo e Statistico Sanitario

**MODELLO DI RILEVAZIONE DEL CONTO ECONOMICO
 AZIENDE SANITARIE LOCALI - AZIENDE OSPEDALIERE
 IRCCS - AZIENDE OSPEDALIERE UNIVERSITARIE**

STRUTTURA RILEVATA	
REGIONE	1 8 0
AZIENDA / ISTITUTO	2 0 1

PERIODO DI RILEVAZIONE	
ANNO	2 0 1 7
TRIMESTRE:	1 2 3 4
PREVENTIVO	CONSUNTIVO X

APPROVAZIONE BILANCIO DA PARTE DEL COLLEGIO SINDACALE
SI <input type="checkbox"/> NO <input type="checkbox"/>

2017
 CONSUNTIVO

CODICE	VOCE MODELLO CE	IMPORTO
BA1480	B.2.A.15.4.C) Rimborsio oneri stipendiali personale sanitario in comando da aziende di altre Regioni (Extraregione)	
BA1490	B.2.A.16) Altri servizi sanitari e sociosanitari a rilevanza sanitaria	4.381
BA1500	B.2.A.16.1) Altri servizi sanitari e sociosanitari a rilevanza sanitaria da pubblico - Aziende sanitarie pubbliche della Regione	1.174
BA1510	B.2.A.16.2) Altri servizi sanitari e sociosanitari a rilevanza sanitaria da pubblico - Altri soggetti pubblici della Regione	-
BA1520	B.2.A.16.3) Altri servizi sanitari e sociosanitari a rilevanza sanitaria da pubblico (Extraregione)	560
BA1530	B.2.A.16.4) Altri servizi sanitari da privato	2.647
BA1540	B.2.A.16.5) Costi per servizi sanitari - Mobilità internazionale passiva	
BA1550	B.2.A.17) Costi per differenziale tariffe TUC	
BA1560	B.2.B) Acquisti di servizi non sanitari	57.197
BA1570	B.2.B.1) Servizi non sanitari	56.761
BA1580	B.2.B.1.1) Lavanderia	3.529
BA1590	B.2.B.1.2) Pulizia	7.470
BA1600	B.2.B.1.3) Mensa	3.998
BA1610	B.2.B.1.4) Riscaldamento	3.927
BA1620	B.2.B.1.5) Servizi di assistenza informatica	677
BA1630	B.2.B.1.6) Servizi trasporti (non sanitari)	193
BA1640	B.2.B.1.7) Smaltimento rifiuti	727
BA1650	B.2.B.1.8) Utenze telefoniche	2.500
BA1660	B.2.B.1.9) Utenze elettricità	5.528
BA1670	B.2.B.1.10) Altre utenze	522
BA1680	B.2.B.1.11) Premi di assicurazione	11.797
BA1690	B.2.B.1.11.A) Premi di assicurazione - R.C. Professionale	8.600
BA1700	B.2.B.1.11.B) Premi di assicurazione - Altri premi assicurativi	3.197
BA1710	B.2.B.1.12) Altri servizi non sanitari	15.893
BA1720	B.2.B.1.12.A) Altri servizi non sanitari da pubblico (Aziende sanitarie pubbliche della Regione)	
BA1730	B.2.B.1.12.B) Altri servizi non sanitari da altri soggetti pubblici	
BA1740	B.2.B.1.12.C) Altri servizi non sanitari da privato	15.893
BA1750	B.2.B.2) Consulenze, Collaborazioni, Interinale e altre prestazioni di lavoro non sanitarie	384
BA1760	B.2.B.2.1) Consulenze non sanitarie da Aziende sanitarie pubbliche della Regione	
BA1770	B.2.B.2.2) Consulenze non sanitarie da Terzi - Altri soggetti pubblici	
BA1780	B.2.B.2.3) Consulenze, Collaborazioni, Interinale e altre prestazioni di lavoro non sanitarie da privato	384
BA1790	B.2.B.2.3.A) Consulenze non sanitarie da privato	281
BA1800	B.2.B.2.3.B) Collaborazioni coordinate e continuative non sanitarie da privato	103
BA1810	B.2.B.2.3.C) Indennità a personale universitario - area non sanitaria	
BA1820	B.2.B.2.3.D) Lavoro interinale - area non sanitaria	-
BA1830	B.2.B.2.3.E) Altre collaborazioni e prestazioni di lavoro - area non sanitaria	
BA1840	B.2.B.2.4) Rimborsio oneri stipendiali del personale non sanitario in comando	
BA1850	B.2.B.2.4.A) Rimborsio oneri stipendiali personale non sanitario in comando da Aziende sanitarie pubbliche della Regione	
BA1860	B.2.B.2.4.B) Rimborsio oneri stipendiali personale non sanitario in comando da Regione, soggetti pubblici e da Università	
BA1870	B.2.B.2.4.C) Rimborsio oneri stipendiali personale non sanitario in comando da aziende di altre Regioni (Extraregione)	
BA1880	B.2.B.3) Formazione (esternalizzata e non)	52
BA1890	B.2.B.3.1) Formazione (esternalizzata e non) da pubblico	22
BA1900	B.2.B.3.2) Formazione (esternalizzata e non) da privato	30
BA1910	B.3) Manutenzione e riparazione (ordinaria esternalizzata)	11.006
BA1920	B.3.A) Manutenzione e riparazione ai fabbricati e loro pertinenze	3.984
BA1930	B.3.B) Manutenzione e riparazione agli impianti e macchinari	1.348
BA1940	B.3.C) Manutenzione e riparazione alle attrezzature sanitarie e scientifiche	5.018
BA1950	B.3.D) Manutenzione e riparazione ai mobili e arredi	-
BA1960	B.3.E) Manutenzione e riparazione agli automezzi	641
BA1970	B.3.F) Altre manutenzioni e riparazioni	15

MINISTERO DELLA SALUTE

Direzione Generale della Programmazione Sanitaria
 Direzione Generale del Sistema Informativo e Statistico Sanitario

**MODELLO DI RILEVAZIONE DEL CONTO ECONOMICO
 AZIENDE SANITARIE LOCALI - AZIENDE OSPEDALIERE
 IRCCS - AZIENDE OSPEDALIERE UNIVERSITARIE**

STRUTTURA RILEVATA	
REGIONE	1 8 0
AZIENDA / ISTITUTO	2 0 1

PERIODO DI RILEVAZIONE	
ANNO	2 0 1 7
TRIMESTRE:	1 2 3 4
PREVENTIVO	<input type="checkbox"/> CONSUNTIVO <input checked="" type="checkbox"/>

APPROVAZIONE BILANCIO DA PARTE DEL COLLEGIO SINDACALE
SI <input type="checkbox"/> NO <input type="checkbox"/>

			2017 CONSUNTIVO
CODICE	VOCE MODELLO CE		IMPORTO
BA1980	B.3.G) Manutenzioni e riparazioni da Aziende sanitarie pubbliche della Regione		
BA1990	B.4) Godimento di beni di terzi		10.434
BA2000	B.4.A) Fitti passivi		2.745
BA2010	B.4.B) Canoni di noleggio		7.689
BA2020	B.4.B.1) Canoni di noleggio - area sanitaria		6.875
BA2030	B.4.B.2) Canoni di noleggio - area non sanitaria		814
BA2040	B.4.C) Canoni di leasing		-
BA2050	B.4.C.1) Canoni di leasing - area sanitaria		-
BA2060	B.4.C.2) Canoni di leasing - area non sanitaria		-
BA2070	B.4.D) Locazioni e noleggi da Aziende sanitarie pubbliche della Regione		-
BA2080	Totale Costo del personale		279.163
BA2090	B.5) Personale del ruolo sanitario		221.286
BA2100	B.5.A) Costo del personale dirigente ruolo sanitario		126.492
BA2110	B.5.A.1) Costo del personale dirigente medico		115.305
BA2120	B.5.A.1.1) Costo del personale dirigente medico - tempo indeterminato		108.874
BA2130	B.5.A.1.2) Costo del personale dirigente medico - tempo determinato		6.431
BA2140	B.5.A.1.3) Costo del personale dirigente medico - altro		-
BA2150	B.5.A.2) Costo del personale dirigente non medico		11.187
BA2160	B.5.A.2.1) Costo del personale dirigente non medico - tempo indeterminato		10.189
BA2170	B.5.A.2.2) Costo del personale dirigente non medico - tempo determinato		998
BA2180	B.5.A.2.3) Costo del personale dirigente non medico - altro		-
BA2190	B.5.B) Costo del personale comparto ruolo sanitario		94.794
BA2200	B.5.B.1) Costo del personale comparto ruolo sanitario - tempo indeterminato		85.682
BA2210	B.5.B.2) Costo del personale comparto ruolo sanitario - tempo determinato		9.112
BA2220	B.5.B.3) Costo del personale comparto ruolo sanitario - altro		-
BA2230	B.6) Personale del ruolo professionale		917
BA2240	B.6.A) Costo del personale dirigente ruolo professionale		501
BA2250	B.6.A.1) Costo del personale dirigente ruolo professionale - tempo indeterminato		501
BA2260	B.6.A.2) Costo del personale dirigente ruolo professionale - tempo determinato		-
BA2270	B.6.A.3) Costo del personale dirigente ruolo professionale - altro		-
BA2280	B.6.B) Costo del personale comparto ruolo professionale		416
BA2290	B.6.B.1) Costo del personale comparto ruolo professionale - tempo indeterminato		416
BA2300	B.6.B.2) Costo del personale comparto ruolo professionale - tempo determinato		-
BA2310	B.6.B.3) Costo del personale comparto ruolo professionale - altro		-
BA2320	B.7) Personale del ruolo tecnico		35.383
BA2330	B.7.A) Costo del personale dirigente ruolo tecnico		1.781
BA2340	B.7.A.1) Costo del personale dirigente ruolo tecnico - tempo indeterminato		1.618
BA2350	B.7.A.2) Costo del personale dirigente ruolo tecnico - tempo determinato		163
BA2360	B.7.A.3) Costo del personale dirigente ruolo tecnico - altro		-
BA2370	B.7.B) Costo del personale comparto ruolo tecnico		33.602
BA2380	B.7.B.1) Costo del personale comparto ruolo tecnico - tempo indeterminato		29.808
BA2390	B.7.B.2) Costo del personale comparto ruolo tecnico - tempo determinato		3.794
BA2400	B.7.B.3) Costo del personale comparto ruolo tecnico - altro		-
BA2410	B.8) Personale del ruolo amministrativo		21.577
BA2420	B.8.A) Costo del personale dirigente ruolo amministrativo		1.512
BA2430	B.8.A.1) Costo del personale dirigente ruolo amministrativo - tempo indeterminato		1.512
BA2440	B.8.A.2) Costo del personale dirigente ruolo amministrativo - tempo determinato		-
BA2450	B.8.A.3) Costo del personale dirigente ruolo amministrativo - altro		-
BA2460	B.8.B) Costo del personale comparto ruolo amministrativo		20.065
BA2470	B.8.B.1) Costo del personale comparto ruolo amministrativo - tempo indeterminato		19.882
BA2480	B.8.B.2) Costo del personale comparto ruolo amministrativo - tempo determinato		183
BA2490	B.8.B.3) Costo del personale comparto ruolo amministrativo - altro		-
BA2500	B.9) Oneri diversi di gestione		3.133
BA2510	B.9.A) Imposte e tasse (escluso IRAP e IRES)		163
BA2520	B.9.B) Perdite su crediti		-

**MODELLO DI RILEVAZIONE DEL CONTO ECONOMICO
 AZIENDE SANITARIE LOCALI - AZIENDE OSPEDALIERE
 IRCCS - AZIENDE OSPEDALIERE UNIVERSITARIE**

STRUTTURA RILEVATA	
REGIONE	1 8 0
AZIENDA / ISTITUTO	2 0 1

PERIODO DI RILEVAZIONE	
ANNO	2 0 1 7
TRIMESTRE:	1 2 3 4
PREVENTIVO	CONSUNTIVO X

APPROVAZIONE BILANCIO DA PARTE DEL COLLEGIO SINDACALE
SI <input type="checkbox"/> NO <input type="checkbox"/>

2017
 CONSUNTIVO

CODICE	VOCE MODELLO CE	IMPORTO
BA2530	B.9.C) Altri oneri diversi di gestione	2.970
BA2540	B.9.C.1) Indennità, rimborso spese e oneri sociali per gli Organi Direttivi e Collegio Sindacale	514
BA2550	B.9.C.2) Altri oneri diversi di gestione	2.456
BA2560	Totale Ammortamenti	7.430
BA2570	B.10) Ammortamenti delle immobilizzazioni immateriali	73
BA2580	B.11) Ammortamenti delle immobilizzazioni materiali	7.357
BA2590	B.12) Ammortamento dei fabbricati	3.303
BA2600	B.12.A) Ammortamenti fabbricati non strumentali (disponibili)	
BA2610	B.12.B) Ammortamenti fabbricati strumentali (Indisponibili)	3.303
BA2620	B.13) Ammortamenti delle altre immobilizzazioni materiali	4.054
BA2630	B.14) Svalutazione delle immobilizzazioni e dei crediti	12.004
BA2640	B.14.A) Svalutazione delle immobilizzazioni immateriali e materiali	
BA2650	B.14.B) Svalutazione dei crediti	12.004
BA2660	B.15) Variazione delle rimanenze	583
BA2670	B.15.A) Variazione rimanenze sanitarie	963
BA2680	B.15.B) Variazione rimanenze non sanitarie	-380
BA2690	B.16) Accantonamenti dell'esercizio	14.859
BA2700	B.16.A) Accantonamenti per rischi	9.159
BA2710	B.16.A.1) Accantonamenti per cause civili ed oneri processuali	7.000
BA2720	B.16.A.2) Accantonamenti per contenzioso personale dipendente	1.553
BA2730	B.16.A.3) Accantonamenti per rischi connessi all'acquisto di prestazioni sanitarie da privato	
BA2740	B.16.A.4) Accantonamenti per copertura diretta dei rischi (autoassicurazione)	606
BA2750	B.16.A.5) Altri accantonamenti per rischi	
BA2760	B.16.B) Accantonamenti per premio di operosità (SUMAI)	150
BA2770	B.16.C) Accantonamenti per quote inutilizzate di contributi vincolati	15
BA2780	B.16.C.1) Accantonamenti per quote inutilizzate contributi da Regione e Prov. Aut. per quota F.S. vincolato	15
BA2790	B.16.C.2) Accantonamenti per quote inutilizzate contributi da soggetti pubblici (extra fondo) vincolati	
BA2800	B.16.C.3) Accantonamenti per quote inutilizzate contributi da soggetti pubblici per ricerca	
BA2810	B.16.C.4) Accantonamenti per quote inutilizzate contributi vincolati da privati	
BA2820	B.16.D) Altri accantonamenti	5.535
BA2830	B.16.D.1) Accantonamenti per interessi di mora	57
BA2840	B.16.D.2) Acc. Rinnovi convenzioni MMG/PLS/MCA	1.701
BA2850	B.16.D.3) Acc. Rinnovi convenzioni Medici Sumai	397
BA2860	B.16.D.4) Acc. Rinnovi contratt.: dirigenza medica	1.291
BA2870	B.16.D.5) Acc. Rinnovi contratt.: dirigenza non medica	178
BA2880	B.16.D.6) Acc. Rinnovi contratt.: comparto	1.711
BA2890	B.16.D.7) Altri accantonamenti	200
BZ9999	Totale costi della produzione (B)	1.301.046
	C) Proventi e oneri finanziari	
CA0010	C.1) Interessi attivi	-
CA0020	C.1.A) Interessi attivi su c/tesoreria unica	
CA0030	C.1.B) Interessi attivi su c/c postali e bancari	
CA0040	C.1.C) Altri interessi attivi	
CA0050	C.2) Altri proventi	-
CA0060	C.2.A) Proventi da partecipazioni	
CA0070	C.2.B) Proventi finanziari da crediti iscritti nelle immobilizzazioni	
CA0080	C.2.C) Proventi finanziari da titoli iscritti nelle immobilizzazioni	
CA0090	C.2.D) Altri proventi finanziari diversi dai precedenti	
CA0100	C.2.E) Utili su cambi	
CA0110	C.3) Interessi passivi	10.279
CA0120	C.3.A) Interessi passivi su anticipazioni di cassa	4.840
CA0130	C.3.B) Interessi passivi su mutui	
CA0140	C.3.C) Altri interessi passivi	5.439
CA0150	C.4) Altri oneri	6.342
CA0160	C.4.A) Altri oneri finanziari	6.342

**MODELLO DI RILEVAZIONE DEL CONTO ECONOMICO
 AZIENDE SANITARIE LOCALI - AZIENDE OSPEDALIERE
 IRCCS - AZIENDE OSPEDALIERE UNIVERSITARIE**

STRUTTURA RILEVATA	
REGIONE	1 8 0
AZIENDA / ISTITUTO	2 0 1

PERIODO DI RILEVAZIONE	
ANNO	2 0 1 7
TRIMESTRE:	1 2 3 4
PREVENTIVO	<input type="checkbox"/> CONSUNTIVO <input checked="" type="checkbox"/>

APPROVAZIONE BILANCIO DA PARTE DEL COLLEGIO SINDACALE	
SI	<input type="checkbox"/>
NO	<input type="checkbox"/>

CODICE	VOCE MODELLO CE	2017
		CONSUNTIVO
IMPORTE		
CA0170	<i>C.4.B) Perdite su cambi</i>	
CZ9999	Totale proventi e oneri finanziari (C)	-16.621
	D) Rettifiche di valore di attività finanziarie	
DA0010	D.1) Rivalutazioni	
DA0020	D.2) Svalutazioni	
DZ9999	Totale rettifiche di valore di attività finanziarie (D)	-
	E) Proventi e oneri straordinari	
EA0010	E.1) Proventi straordinari	48.991
EA0020	E.1.A) Plusvalenze	
EA0030	E.1.B) Altri proventi straordinari	48.991
EA0040	<i>E.1.B.1) Proventi da donazioni e liberalità diverse</i>	
EA0050	<i>E.1.B.2) Sopravvenienze attive</i>	<i>36.075</i>
EA0060	<i>E.1.B.2.1) Sopravvenienze attive v/Aziende sanitarie pubbliche della Regione</i>	
EA0070	<i>E.1.B.2.2) Sopravvenienze attive v/terzi</i>	<i>36.075</i>
EA0080	<i>E.1.B.2.2.A) Sopravvenienze attive v/terzi relative alla mobilità extraregionale</i>	
EA0090	<i>E.1.B.2.2.B) Sopravvenienze attive v/terzi relative al personale</i>	<i>15</i>
EA0100	<i>E.1.B.2.2.C) Sopravvenienze attive v/terzi relative alle convenzioni con medici di base</i>	
EA0110	<i>E.1.B.2.2.D) Sopravvenienze attive v/terzi relative alle convenzioni per la specialistica</i>	
EA0120	<i>E.1.B.2.2.E) Sopravvenienze attive v/terzi relative all'acquisto prestaz. sanitarie da operatori accreditati</i>	<i>-</i>
EA0130	<i>E.1.B.2.2.F) Sopravvenienze attive v/terzi relative all'acquisto di beni e servizi</i>	<i>4.294</i>
EA0140	<i>E.1.B.2.2.G) Altre sopravvenienze attive v/terzi</i>	<i>31.766</i>
EA0150	<i>E.1.B.3) Insussistenze attive</i>	<i>12.916</i>
EA0160	<i>E.1.B.3.1) Insussistenze attive v/Aziende sanitarie pubbliche della Regione</i>	
EA0170	<i>E.1.B.3.2) Insussistenze attive v/terzi</i>	<i>12.916</i>
EA0180	<i>E.1.B.3.2.A) Insussistenze attive v/terzi relative alla mobilità extraregionale</i>	
EA0190	<i>E.1.B.3.2.B) Insussistenze attive v/terzi relative al personale</i>	<i>-</i>
EA0200	<i>E.1.B.3.2.C) Insussistenze attive v/terzi relative alle convenzioni con medici di base</i>	
EA0210	<i>E.1.B.3.2.D) Insussistenze attive v/terzi relative alle convenzioni per la specialistica</i>	
EA0220	<i>E.1.B.3.2.E) Insussistenze attive v/terzi relative all'acquisto prestaz. sanitarie da operatori accreditati</i>	
EA0230	<i>E.1.B.3.2.F) Insussistenze attive v/terzi relative all'acquisto di beni e servizi</i>	<i>6.722</i>
EA0240	<i>E.1.B.3.2.G) Altre insussistenze attive v/terzi</i>	<i>6.194</i>
EA0250	<i>E.1.B.4) Altri proventi straordinari</i>	
EA0260	E.2) Oneri straordinari	20.629
EA0270	E.2.A) Minusvalenze	
EA0280	E.2.B) Altri oneri straordinari	20.629
EA0290	<i>E.2.B.1) Oneri tributari da esercizi precedenti</i>	
EA0300	<i>E.2.B.2) Oneri da cause civili ed oneri processuali</i>	
EA0310	<i>E.2.B.3) Sopravvenienze passive</i>	<i>19.940</i>
EA0320	<i>E.2.B.3.1) Sopravvenienze passive v/Aziende sanitarie pubbliche della Regione</i>	<i>687</i>
EA0330	<i>E.2.B.3.1.A) Sopravvenienze passive v/Aziende sanitarie pubbliche relative alla mobilità intraregionale</i>	
EA0340	<i>E.2.B.3.1.B) Altre sopravvenienze passive v/Aziende sanitarie pubbliche della Regione</i>	<i>687</i>
EA0350	<i>E.2.B.3.2) Sopravvenienze passive v/terzi</i>	<i>19.253</i>
EA0360	<i>E.2.B.3.2.A) Sopravvenienze passive v/terzi relative alla mobilità extraregionale</i>	
EA0370	<i>E.2.B.3.2.B) Sopravvenienze passive v/terzi relative al personale</i>	<i>55</i>
EA0380	<i>E.2.B.3.2.B.1) Soprav. passive v/terzi relative al personale - dirigenza medica</i>	<i>49</i>
EA0390	<i>E.2.B.3.2.B.2) Soprav. passive v/terzi relative al personale - dirigenza non medica</i>	<i>4</i>
EA0400	<i>E.2.B.3.2.B.3) Soprav. passive v/terzi relative al personale - comparto</i>	<i>2</i>
EA0410	<i>E.2.B.3.2.C) Sopravvenienze passive v/terzi relative alle convenzioni con medici di base</i>	<i>17</i>
EA0420	<i>E.2.B.3.2.D) Sopravvenienze passive v/terzi relative alle convenzioni per la specialistica</i>	<i>2.614</i>
EA0430	<i>E.2.B.3.2.E) Sopravvenienze passive v/terzi relative all'acquisto prestaz. sanitarie da operatori accreditati</i>	<i>2.913</i>
EA0440	<i>E.2.B.3.2.F) Sopravvenienze passive v/terzi relative all'acquisto di beni e servizi</i>	<i>10.940</i>
EA0450	<i>E.2.B.3.2.G) Altre sopravvenienze passive v/terzi</i>	<i>2.714</i>
EA0460	<i>E.2.B.4) Insussistenze passive</i>	<i>689</i>
EA0470	<i>E.2.B.4.1) Insussistenze passive v/Aziende sanitarie pubbliche della Regione</i>	
EA0480	<i>E.2.B.4.2) Insussistenze passive v/terzi</i>	<i>689</i>

MINISTERO DELLA SALUTE

Direzione Generale della Programmazione Sanitaria
 Direzione Generale del Sistema Informativo e Statistico Sanitario

**MODELLO DI RILEVAZIONE DEL CONTO ECONOMICO
 AZIENDE SANITARIE LOCALI - AZIENDE OSPEDALIERE
 IRCCS - AZIENDE OSPEDALIERE UNIVERSITARIE**

STRUTTURA RILEVATA	
REGIONE	1 8 0
AZIENDA / ISTITUTO	2 0 1

PERIODO DI RILEVAZIONE	
ANNO	2 0 1 7
TRIMESTRE:	1 2 3 4
PREVENTIVO	
CONSUNTIVO	X

APPROVAZIONE BILANCIO DA PARTE DEL COLLEGIO SINDACALE
SI <input type="checkbox"/> NO <input type="checkbox"/>

2017
CONSUNTIVO

CODICE	VOCE MODELLO CE	IMPORTO
EA0490	E.2.B.4.2.A) Insussistenze passive v/terzi relative alla mobilità extraregionale	
EA0500	E.2.B.4.2.B) Insussistenze passive v/terzi relative al personale	
EA0510	E.2.B.4.2.C) Insussistenze passive v/terzi relative alle convenzioni con medici di base	
EA0520	E.2.B.4.2.D) Insussistenze passive v/terzi relative alle convenzioni per la specialistica	
EA0530	E.2.B.4.2.E) Insussistenze passive v/terzi relative all'acquisto prestaz. sanitarie da operatori accreditati	
EA0540	E.2.B.4.2.F) Insussistenze passive v/terzi relative all'acquisto di beni e servizi	
EA0550	E.2.B.4.2.G) Altre insussistenze passive v/terzi	689
EA0560	E.2.B.5) Altri oneri straordinari	
EZ9999	Totale proventi e oneri straordinari (E)	28.362
XA0000	Risultato prima delle imposte (A - B +/- C +/- D +/- E)	-20.580
	Imposte e tasse	
YA0010	Y.1) IRAP	19.395
YA0020	Y.1.A) IRAP relativa a personale dipendente	16.528
YA0030	Y.1.B) IRAP relativa a collaboratori e personale assimilato a lavoro dipendente	2.797
YA0040	Y.1.C) IRAP relativa ad attività di libera professione (intramoenia)	70
YA0050	Y.1.D) IRAP relativa ad attività commerciale	
YA0060	Y.2) IRES	
YA0070	Y.2.A) IRES su attività istituzionale	
YA0080	Y.2.B) IRES su attività commerciale	
YA0090	Y.3) Accantonamento a F.do Imposte (Accertamenti, condoni, ecc.)	19.395
YZ9999	Totale imposte e tasse	-39.975
ZZ9999	RISULTATO DI ESERCIZIO	



SERVIZIO
SANITARIO
REGIONALE



AZIENDA SANITARIA PROVINCIALE
COSENZA



REGIONE CALABRIA

Dipartimento Tutela della Salute
e Politiche Sanitarie

ALLEG. ALLA DELIBERA
N. 1730 del 31 OTT. 2018

BILANCIO DI ESERCIZIO ANNO 2017

(Modello CE 2016)

Il Direttore Generale
Dott. Raffaele Mauro

**MODELLO DI RILEVAZIONE DEL CONTO ECONOMICO
 AZIENDE SANITARIE LOCALI - AZIENDE OSPEDALIERE
 IRCCS - AZIENDE OSPEDALIERE UNIVERSITARIE**

STRUTTURA RILEVATA	
REGIONE	<input type="text"/> <input type="text"/> <input type="text"/> <input type="text"/>
AZIENDA / ISTITUTO	<input type="text"/> <input type="text"/> <input type="text"/> <input type="text"/>

PERIODO DI RILEVAZIONE	
ANNO	<input type="text"/> 2 <input type="text"/> 0 <input type="text"/> 1 <input type="text"/> 6
TRIMESTRE:	1 <input type="text"/> 2 <input type="text"/> 3 <input type="text"/> 4 <input type="text"/>
PREVENTIVO	<input type="checkbox"/> CONSUNTIVO <input checked="" type="checkbox"/>

APPROVAZIONE BILANCIO DA PARTE DEL COLLEGIO SINDACALE
SI <input type="checkbox"/> NO <input type="checkbox"/>

CONSUNTIVO
2016

CODICE	VOCE MODELLO CE	IMPORTO
	A) Valore della produzione	
AA0010	A.1) Contributi in c/esercizio	1.183.778
AA0020	A.1.A) Contributi da Regione o Prov. Aut. per quota F.S. regionale	1.174.245
AA0030	A.1.A.1) da Regione o Prov. Aut. per quota F.S. regionale indistinto	1.162.811
AA0040	A.1.A.2) da Regione o Prov. Aut. per quota F.S. regionale vincolato	11.434
AA0050	A.1.B) Contributi c/esercizio (extra fondo)	9.533
AA0060	A.1.B.1) da Regione o Prov. Aut. (extra fondo)	9.533
AA0070	A.1.B.1.1) Contributi da Regione o Prov. Aut. (extra fondo) vincolati	89
AA0080	A.1.B.1.2) Contributi da Regione o Prov. Aut. (extra fondo) - Risorse aggiuntive da bilancio regionale a titolo di copertura LEA	
AA0090	A.1.B.1.3) Contributi da Regione o Prov. Aut. (extra fondo) - Risorse aggiuntive da bilancio regionale a titolo di copertura extra LEA	
AA0100	A.1.B.1.4) Contributi da Regione o Prov. Aut. (extra fondo) - Altro	9.444
AA0110	A.1.B.2) Contributi da Aziende sanitarie pubbliche della Regione o Prov. Aut. (extra fondo)	-
AA0120	A.1.B.2.1) Contributi da Aziende sanitarie pubbliche della Regione o Prov. Aut. (extra fondo) vincolati	
AA0130	A.1.B.2.2) Contributi da Aziende sanitarie pubbliche della Regione o Prov. Aut. (extra fondo) altro	
AA0140	A.1.B.3) Contributi da altri soggetti pubblici (extra fondo)	-
AA0150	A.1.B.3.1) Contributi da altri soggetti pubblici (extra fondo) vincolati	-
AA0160	A.1.B.3.2) Contributi da altri soggetti pubblici (extra fondo) L. 210/92	
AA0170	A.1.B.3.3) Contributi da altri soggetti pubblici (extra fondo) altro	
AA0180	A.1.C) Contributi c/esercizio per ricerca	-
AA0190	A.1.C.1) Contributi da Ministero della Salute per ricerca corrente	
AA0200	A.1.C.2) Contributi da Ministero della Salute per ricerca finalizzata	
AA0210	A.1.C.3) Contributi da Regione ed altri soggetti pubblici per ricerca	
AA0220	A.1.C.4) Contributi da privati per ricerca	
AA0230	A.1.D) Contributi c/esercizio da privati	-
AA0240	A.2) Rettifica contributi c/esercizio per destinazione ad investimenti	-11.968
AA0250	A.2.A) Rettifica contributi in c/esercizio per destinazione ad investimenti - da Regione o Prov. Aut. per quota F.S. regionale	-11.968
AA0260	A.2.B) Rettifica contributi in c/esercizio per destinazione ad investimenti - altri contributi	-
AA0270	A.3) Utilizzo fondi per quote inutilizzate contributi vincolati di esercizi precedenti	2.509
AA0280	A.3.A) Utilizzo fondi per quote inutilizzate contributi di esercizi precedenti da Regione o Prov. Aut. per quota F.S. regionale vincolato	1.892
AA0290	A.3.B) Utilizzo fondi per quote inutilizzate contributi di esercizi precedenti da soggetti pubblici (extra fondo) vincolati	617
AA0300	A.3.C) Utilizzo fondi per quote inutilizzate contributi di esercizi precedenti per ricerca	-
AA0310	A.3.D) Utilizzo fondi per quote inutilizzate contributi vincolati di esercizi precedenti da privati	-

**MODELLO DI RILEVAZIONE DEL CONTO ECONOMICO
 AZIENDE SANITARIE LOCALI - AZIENDE OSPEDALIERE
 IRCCS - AZIENDE OSPEDALIERE UNIVERSITARIE**

STRUTTURA RILEVATA	
REGIONE	<input type="text"/> <input type="text"/> <input type="text"/> <input type="text"/>
AZIENDA / ISTITUTO	<input type="text"/> <input type="text"/> <input type="text"/> <input type="text"/>

PERIODO DI RILEVAZIONE	
ANNO	<input type="text"/> 2 <input type="text"/> 0 <input type="text"/> 1 <input type="text"/> 6
TRIMESTRE:	1 <input type="text"/> 2 <input type="text"/> 3 <input type="text"/> 4 <input type="text"/>
PREVENTIVO	<input type="text"/> CONSUNTIVO <input checked="" type="checkbox"/>

APPROVAZIONE BILANCIO DA PARTE DEL COLLEGIO SINDACALE	
SI	<input type="checkbox"/>
NO	<input type="checkbox"/>

CONSUNTIVO
2016

CODICE	VOCE MODELLO CE	IMPORTO
AA0320	A.4) Ricavi per prestazioni sanitarie e sociosanitarie a rilevanza sanitaria	10.992
AA0330	A.4.A) Ricavi per prestazioni sanitarie e sociosanitarie a rilevanza sanitaria erogate a soggetti pubblici	7.936
AA0340	A.4.A.1) Ricavi per prestaz. sanitarie e sociosanitarie a rilevanza sanitaria erogate ad Aziende sanitarie pubbliche della Regione	3.943
AA0350	A.4.A.1.1) Prestazioni di ricovero	1.232
AA0360	A.4.A.1.2) Prestazioni di specialistica ambulatoriale	2.137
AA0370	A.4.A.1.3) Prestazioni di psichiatria residenziale e semiresidenziale	-
AA0380	A.4.A.1.4) Prestazioni di File F	50
AA0390	A.4.A.1.5) Prestazioni servizi MMG, PLS, Contin. assistenziale	-
AA0400	A.4.A.1.6) Prestazioni servizi farmaceutica convenzionata	524
AA0410	A.4.A.1.7) Prestazioni termali	-
AA0420	A.4.A.1.8) Prestazioni trasporto ambulanze ed elisoccorso	-
AA0430	A.4.A.1.9) Altre prestazioni sanitarie e socio-sanitarie a rilevanza sanitaria	-
AA0440	A.4.A.2) Ricavi per prestaz. sanitarie e sociosanitarie a rilevanza sanitaria erogate ad altri soggetti pubblici	
AA0450	A.4.A.3) Ricavi per prestaz. sanitarie e sociosanitarie a rilevanza sanitaria erogate a soggetti pubblici Extraregione	3.993
AA0460	A.4.A.3.1) Prestazioni di ricovero	1.871
AA0470	A.4.A.3.2) Prestazioni ambulatoriali	935
AA0480	A.4.A.3.3) Prestazioni di psichiatria non soggetta a compensazione (resid. e semiresid.)	-
AA0490	A.4.A.3.4) Prestazioni di File F	63
AA0500	A.4.A.3.5) Prestazioni servizi MMG, PLS, Contin. assistenziale Extraregione	296
AA0510	A.4.A.3.6) Prestazioni servizi farmaceutica convenzionata Extraregione	537
AA0520	A.4.A.3.7) Prestazioni termali Extraregione	291
AA0530	A.4.A.3.8) Prestazioni trasporto ambulanze ed elisoccorso Extraregione	-
AA0540	A.4.A.3.9) Altre prestazioni sanitarie e sociosanitarie a rilevanza sanitaria Extraregione	-
AA0550	A.4.A.3.10) Ricavi per cessione di emocomponenti e cellule staminali Extraregione	-
AA0560	A.4.A.3.11) Ricavi per differenziale tariffe TUC	-
AA0570	A.4.A.3.12) Altre prestazioni sanitarie e sociosanitarie a rilevanza sanitaria non soggette a compensazione Extraregione	-
AA0580	A.4.A.3.12.A) Prestazioni di assistenza riabilitativa non soggette a compensazione Extraregione	
AA0590	A.4.A.3.12.B) Altre prestazioni sanitarie e socio-sanitarie a rilevanza sanitaria non soggette a compensazione Extraregione	
AA0600	A.4.A.3.13) Altre prestazioni sanitarie a rilevanza sanitaria - Mobilità attiva Internazionale	-
AA0610	A.4.B) Ricavi per prestazioni sanitarie e sociosanitarie a rilevanza sanitaria erogate da privati v/residenti Extraregione in compensazione (mobilità attiva)	
AA0620	A.4.B.1) Prestazioni di ricovero da priv. Extraregione in compensazione (mobilità attiva)	-
AA0630	A.4.B.2) Prestazioni ambulatoriali da priv. Extraregione in compensazione (mobilità attiva)	-
AA0640	A.4.B.3) Prestazioni di File F da priv. Extraregione in compensazione (mobilità attiva)	-
AA0650	A.4.B.4) Altre prestazioni sanitarie e sociosanitarie a rilevanza sanitaria erogate da privati v/residenti Extraregione in compensazione (mobilità attiva)	-
AA0660	A.4.C) Ricavi per prestazioni sanitarie e sociosanitarie a rilevanza sanitaria erogate a privati	1.693
AA0670	A.4.D) Ricavi per prestazioni sanitarie erogate in regime di intramoenia	1.363
AA0680	A.4.D.1) Ricavi per prestazioni sanitarie intramoenia - Area ospedaliera	-
AA0690	A.4.D.2) Ricavi per prestazioni sanitarie intramoenia - Area specialistica	1.300
AA0700	A.4.D.3) Ricavi per prestazioni sanitarie intramoenia - Area sanità pubblica	-
AA0710	A.4.D.4) Ricavi per prestazioni sanitarie intramoenia - Consulenze (ex art. 55 c.1 lett. c, d) ed ex art. 57-58)	63
AA0720	A.4.D.5) Ricavi per prestazioni sanitarie intramoenia - Consulenze (ex art. 55 c.1 lett. c, d) ed ex art. 57-58) (Aziende sanitarie pubbliche della Regione)	-
AA0730	A.4.D.6) Ricavi per prestazioni sanitarie intramoenia - Altro	-

**MODELLO DI RILEVAZIONE DEL CONTO ECONOMICO
 AZIENDE SANITARIE LOCALI - AZIENDE OSPEDALIERE
 IRCCS - AZIENDE OSPEDALIERE UNIVERSITARIE**

STRUTTURA RILEVATA	
REGIONE	<input type="text"/> <input type="text"/> <input type="text"/> <input type="text"/>
AZIENDA / ISTITUTO	<input type="text"/> <input type="text"/> <input type="text"/> <input type="text"/>

PERIODO DI RILEVAZIONE	
ANNO	<input type="text"/> <input type="text"/> <input type="text"/> <input type="text"/> <input type="text"/> <input type="text"/>
TRIMESTRE:	1 <input type="text"/> 2 <input type="text"/> 3 <input type="text"/> 4 <input type="text"/>
PREVENTIVO	<input type="checkbox"/> CONSUNTIVO <input checked="" type="checkbox"/>

APPROVAZIONE BILANCIO DA PARTE DEL COLLEGIO SINDACALE
SI <input type="checkbox"/> NO <input type="checkbox"/>

CONSUNTIVO
2016

CODICE	VOCE MODELLO CE	IMPORTO
AA0740	A.4.D.7) Ricavi per prestazioni sanitarie intramoenia - Altro (Aziende sanitarie pubbliche della Regione)	
AA0750	A.5) Concorsi, recuperi e rimborsi	61.649
AA0760	A.5.A) Rimborsi assicurativi	
AA0770	A.5.B) Concorsi, recuperi e rimborsi da Regione	
AA0780	A.5.B.1) Rimborso degli oneri stipendiali del personale dell'azienda in posizione di comando presso la Regione	
AA0790	A.5.B.2) Altri concorsi, recuperi e rimborsi da parte della Regione	
AA0800	A.5.C) Concorsi, recuperi e rimborsi da Aziende sanitarie pubbliche della Regione	60.559
AA0810	A.5.C.1) Rimborso degli oneri stipendiali del personale dipendente dell'azienda in posizione di comando presso Aziende sanitarie pubbliche della Regione	
AA0820	A.5.C.2) Rimborso per acquisto beni da parte di Aziende sanitarie pubbliche della Regione	60.349
AA0830	A.5.C.3) Altri concorsi, recuperi e rimborsi da parte di Aziende sanitarie pubbliche della Regione	210
AA0840	A.5.D) Concorsi, recuperi e rimborsi da altri soggetti pubblici	173
AA0850	A.5.D.1) Rimborso degli oneri stipendiali del personale dipendente dell'azienda in posizione di comando presso altri soggetti pubblici	158
AA0860	A.5.D.2) Rimborsi per acquisto beni da parte di altri soggetti pubblici	
AA0870	A.5.D.3) Altri concorsi, recuperi e rimborsi da parte di altri soggetti pubblici	15
AA0880	A.5.E) Concorsi, recuperi e rimborsi da privati	917
AA0890	A.5.E.1) Rimborso da aziende farmaceutiche per Pay back	
AA0900	A.5.E.1.1) Pay-back per il superamento del tetto della spesa farmaceutica territoriale	
AA0910	A.5.E.1.2) Pay-back per superamento del tetto della spesa farmaceutica ospedaliera	
AA0920	A.5.E.1.3) Ulteriore Pay-back	
AA0930	A.5.E.2) Altri concorsi, recuperi e rimborsi da privati	917
AA0940	A.6) Compartecipazione alla spesa per prestazioni sanitarie (Ticket)	4.998
AA0950	A.6.A) Compartecipazione alla spesa per prestazioni sanitarie - Ticket sulle prestazioni di specialistica ambulatoriale	4.955
AA0960	A.6.B) Compartecipazione alla spesa per prestazioni sanitarie - Ticket sul pronto soccorso	43
AA0970	A.6.C) Compartecipazione alla spesa per prestazioni sanitarie (Ticket) - Altro	
AA0980	A.7) Quota contributi c/capitale imputata all'esercizio	5.991
AA0990	A.7.A) Quota imputata all'esercizio dei finanziamenti per investimenti dallo Stato	148
AA1000	A.7.B) Quota imputata all'esercizio dei finanziamenti per investimenti da Regione	5.843
AA1010	A.7.C) Quota imputata all'esercizio dei finanziamenti per beni di prima dotazione	
AA1020	A.7.D) Quota imputata all'esercizio dei contributi in c/ esercizio FSR destinati ad investimenti	
AA1030	A.7.E) Quota imputata all'esercizio degli altri contributi in c/ esercizio destinati ad investimenti	
AA1040	A.7.F) Quota imputata all'esercizio di altre poste del patrimonio netto	
AA1050	A.8) Incrementi delle immobilizzazioni per lavori interni	
AA1060	A.9) Altri ricavi e proventi	404
AA1070	A.9.A) Ricavi per prestazioni non sanitarie	13
AA1080	A.9.B) Fitti attivi ed altri proventi da attività immobiliari	303
AA1090	A.9.C) Altri proventi diversi	88
AZ9999	Totale valore della produzione (A)	1.258.353

**MODELLO DI RILEVAZIONE DEL CONTO ECONOMICO
 AZIENDE SANITARIE LOCALI - AZIENDE OSPEDALIERE
 IRCCS - AZIENDE OSPEDALIERE UNIVERSITARIE**

STRUTTURA RILEVATA	
REGIONE	<input type="text"/> <input type="text"/> <input type="text"/> <input type="text"/> <input type="text"/>
AZIENDA / ISTITUTO	<input type="text"/> <input type="text"/> <input type="text"/> <input type="text"/> <input type="text"/>

PERIODO DI RILEVAZIONE	
ANNO	<input type="text"/> 2 <input type="text"/> 0 <input type="text"/> 1 <input type="text"/> 6
TRIMESTRE:	1 <input type="text"/> 2 <input type="text"/> 3 <input type="text"/> 4 <input type="text"/>
PREVENTIVO	<input type="text"/> CONSUNTIVO <input checked="" type="checkbox"/>

APPROVAZIONE BILANCIO DA PARTE DEL COLLEGIO SINDACALE
SI <input type="checkbox"/> NO <input type="checkbox"/>

CODICE	VOCE MODELLO CE	IMPORTO
	B) Costi della produzione	
BA0010	B.1) Acquisti di beni	212.120
BA0020	B.1.A) Acquisti di beni sanitari	210.064
BA0030	B.1.A.1) <i>Prodotti farmaceutici ed emoderivati</i>	178.687
BA0040	B.1.A.1.1) <i>Medicinali con AIC, ad eccezione di vaccini ed emoderivati di produzione regionale</i>	178.353
BA0050	B.1.A.1.2) <i>Medicinali senza AIC</i>	-
BA0060	B.1.A.1.3) <i>Emoderivati di produzione regionale</i>	334
BA0070	B.1.A.2) <i>Sangue ed emocomponenti</i>	202
BA0080	B.1.A.2.1) <i>da pubblico (Aziende sanitarie pubbliche della Regione) - Mobilità intraregionale</i>	
BA0090	B.1.A.2.2) <i>da pubblico (Aziende sanitarie pubbliche extra Regione) - Mobilità extraregionale</i>	
BA0100	B.1.A.2.3) <i>da altri soggetti</i>	202
BA0210	B.1.A.3) <i>Dispositivi medici</i>	17.400
BA0220	B.1.A.3.1) <i>Dispositivi medici</i>	14.996
BA0230	B.1.A.3.2) <i>Dispositivi medici impiantabili attivi</i>	2.335
BA0240	B.1.A.3.3) <i>Dispositivi medico diagnostici in vitro (IVD)</i>	69
BA0250	B.1.A.4) <i>Prodotti dietetici</i>	1.261
BA0260	B.1.A.5) <i>Materiali per la profilassi (vaccini)</i>	4.596
BA0270	B.1.A.6) <i>Prodotti chimici</i>	7.737
BA0280	B.1.A.7) <i>Materiali e prodotti per uso veterinario</i>	124
BA0290	B.1.A.8) <i>Altri beni e prodotti sanitari</i>	30
BA0300	B.1.A.9) <i>Beni e prodotti sanitari da Aziende sanitarie pubbliche della Regione</i>	27
BA0310	B.1.B) Acquisti di beni non sanitari	2.056
BA0320	B.1.B.1) <i>Prodotti alimentari</i>	74
BA0330	B.1.B.2) <i>Materiali di guardaroba, di pulizia e di convivenza in genere</i>	34
BA0340	B.1.B.3) <i>Combustibili, carburanti e lubrificanti</i>	556
BA0350	B.1.B.4) <i>Supporti informatici e cancelleria</i>	1.172
BA0360	B.1.B.5) <i>Materiale per la manutenzione</i>	158
BA0370	B.1.B.6) <i>Altri beni e prodotti non sanitari</i>	62
BA0380	B.1.B.7) <i>Beni e prodotti non sanitari da Aziende sanitarie pubbliche della Regione</i>	
BA0390	B.2) Acquisti di servizi	730.385
BA0400	B.2.A) Acquisti servizi sanitari	673.254
BA0410	B.2.A.1) Acquisti servizi sanitari per medicina di base	92.779
BA0420	B.2.A.1.1) <i>- da convenzione</i>	92.095
BA0430	B.2.A.1.1.A) <i>Costi per assistenza MMG</i>	47.688
BA0440	B.2.A.1.1.B) <i>Costi per assistenza PLS</i>	12.458
BA0450	B.2.A.1.1.C) <i>Costi per assistenza Continuità assistenziale</i>	21.868
BA0460	B.2.A.1.1.D) <i>Altro (medicina dei servizi, psicologi, medici 118, ecc)</i>	10.081
BA0470	B.2.A.1.2) <i>- da pubblico (Aziende sanitarie pubbliche della Regione) - Mobilità intraregionale</i>	
BA0480	B.2.A.1.3) <i>- da pubblico (Aziende sanitarie pubbliche Extraregione) - Mobilità extraregionale</i>	684
BA0490	B.2.A.2) Acquisti servizi sanitari per farmaceutica	113.833
BA0500	B.2.A.2.1) <i>- da convenzione</i>	111.357
BA0510	B.2.A.2.2) <i>- da pubblico (Aziende sanitarie pubbliche della Regione)- Mobilità intraregionale</i>	612
BA0520	B.2.A.2.3) <i>- da pubblico (Extraregione)</i>	1.864
BA0530	B.2.A.3) Acquisti servizi sanitari per assistenza specialistica ambulatoriale	71.194
BA0540	B.2.A.3.1) <i>- da pubblico (Aziende sanitarie pubbliche della Regione)</i>	18.054
BA0550	B.2.A.3.2) <i>- da pubblico (altri soggetti pubbl. della Regione)</i>	-
BA0560	B.2.A.3.3) <i>- da pubblico (Extraregione)</i>	13.653
BA0570	B.2.A.3.4) <i>- da privato - Medici SUMAI</i>	21.253
BA0580	B.2.A.3.5) <i>- da privato</i>	18.234
BA0590	B.2.A.3.5.A) <i>Servizi sanitari per assistenza specialistica da IRCCS privati e Policlinici privati</i>	

MINISTERO DELLA SALUTE

Direzione Generale della Programmazione Sanitaria
 Direzione Generale del Sistema Informativo e Statistico Sanitario

**MODELLO DI RILEVAZIONE DEL CONTO ECONOMICO
 AZIENDE SANITARIE LOCALI - AZIENDE OSPEDALIERE
 IRCCS - AZIENDE OSPEDALIERE UNIVERSITARIE**

STRUTTURA RILEVATA	
REGIONE	<input type="text"/> <input type="text"/> <input type="text"/> <input type="text"/> <input type="text"/> <input type="text"/>
AZIENDA / ISTITUTO	<input type="text"/> <input type="text"/> <input type="text"/> <input type="text"/> <input type="text"/> <input type="text"/>

PERIODO DI RILEVAZIONE	
ANNO	<input type="text"/> 2 <input type="text"/> 0 <input type="text"/> 1 <input type="text"/> 6
TRIMESTRE:	1 <input type="text"/> 2 <input type="text"/> 3 <input type="text"/> 4 <input type="text"/>
PREVENTIVO	<input type="text"/> CONSUNTIVO <input checked="" type="checkbox"/>

APPROVAZIONE BILANCIO DA PARTE DEL COLLEGIO SINDACALE	
SI	<input type="checkbox"/>
NO	<input type="checkbox"/>

CONSUNTIVO
2016

CODICE	VOCE MODELLO CE	IMPORTO
BA0600	B.2.A.3.5.B) Servizi sanitari per assistenza specialistica da Ospedali Classificati privati	
BA0610	B.2.A.3.5.C) Servizi sanitari per assistenza specialistica da Case di Cura private	
BA0620	B.2.A.3.5.D) Servizi sanitari per assistenza specialistica da altri privati	18.234
BA0630	B.2.A.3.6) - da privato per cittadini non residenti - Extraregione (mobilità attiva in compensazione)	
BA0640	B.2.A.4) Acquisti servizi sanitari per assistenza riabilitativa	31.469
BA0650	B.2.A.4.1) - da pubblico (Aziende sanitarie pubbliche della Regione)	
BA0660	B.2.A.4.2) - da pubblico (altri soggetti pubbl. della Regione)	
BA0670	B.2.A.4.3) - da pubblico (Extraregione) non soggetti a compensazione	
BA0680	B.2.A.4.4) - da privato (intra-regionale)	28.361
BA0690	B.2.A.4.5) - da privato (extraregionale)	3.108
BA0700	B.2.A.5) Acquisti servizi sanitari per assistenza integrativa	14.135
BA0710	B.2.A.5.1) - da pubblico (Aziende sanitarie pubbliche della Regione)	
BA0720	B.2.A.5.2) - da pubblico (altri soggetti pubbl. della Regione)	
BA0730	B.2.A.5.3) - da pubblico (Extraregione)	
BA0740	B.2.A.5.4) - da privato	14.135
BA0750	B.2.A.6) Acquisti servizi sanitari per assistenza protesica	20.762
BA0760	B.2.A.6.1) - da pubblico (Aziende sanitarie pubbliche della Regione)	
BA0770	B.2.A.6.2) - da pubblico (altri soggetti pubbl. della Regione)	
BA0780	B.2.A.6.3) - da pubblico (Extraregione)	
BA0790	B.2.A.6.4) - da privato	20.762
BA0800	B.2.A.7) Acquisti servizi sanitari per assistenza ospedaliera	250.859
BA0810	B.2.A.7.1) - da pubblico (Aziende sanitarie pubbliche della Regione)	98.707
BA0820	B.2.A.7.2) - da pubblico (altri soggetti pubbl. della Regione)	-
BA0830	B.2.A.7.3) - da pubblico (Extraregione)	86.338
BA0840	B.2.A.7.4) - da privato	65.814
BA0850	B.2.A.7.4.A) Servizi sanitari per assistenza ospedaliera da IRCCS privati e Policlinici privati	
BA0860	B.2.A.7.4.B) Servizi sanitari per assistenza ospedaliera da Ospedali Classificati privati	
BA0870	B.2.A.7.4.C) Servizi sanitari per assistenza ospedaliera da Case di Cura private	65.814
BA0880	B.2.A.7.4.D) Servizi sanitari per assistenza ospedaliera da altri privati	
BA0890	B.2.A.7.5) - da privato per cittadini non residenti - Extraregione (mobilità attiva in compensazione)	
BA0900	B.2.A.8) Acquisto prestazioni di psichiatria residenziale e semiresidenziale	9.069
BA0910	B.2.A.8.1) - da pubblico (Aziende sanitarie pubbliche della Regione)	
BA0920	B.2.A.8.2) - da pubblico (altri soggetti pubbl. della Regione)	
BA0930	B.2.A.8.3) - da pubblico (Extraregione) - non soggette a compensazione	
BA0940	B.2.A.8.4) - da privato (intra-regionale)	7.772
BA0950	B.2.A.8.5) - da privato (extraregionale)	1.297
BA0960	B.2.A.9) Acquisto prestazioni di distribuzione farmaci File F	20.272
BA0970	B.2.A.9.1) - da pubblico (Aziende sanitarie pubbliche della Regione) - Mobilità intra-regionale	8.056
BA0980	B.2.A.9.2) - da pubblico (altri soggetti pubbl. della Regione)	
BA0990	B.2.A.9.3) - da pubblico (Extraregione)	4.853
BA1000	B.2.A.9.4) - da privato (intra-regionale)	7.363
BA1010	B.2.A.9.5) - da privato (extraregionale)	
BA1020	B.2.A.9.6) - da privato per cittadini non residenti - Extraregione (mobilità attiva in compensazione)	
BA1030	B.2.A.10) Acquisto prestazioni termali in convenzione	4.111
BA1040	B.2.A.10.1) - da pubblico (Aziende sanitarie pubbliche della Regione) - Mobilità intra-regionale	-
BA1050	B.2.A.10.2) - da pubblico (altri soggetti pubbl. della Regione)	-
BA1060	B.2.A.10.3) - da pubblico (Extraregione)	200
BA1070	B.2.A.10.4) - da privato	3.911
BA1080	B.2.A.10.5) - da privato per cittadini non residenti - Extraregione (mobilità attiva in compensazione)	-
BA1090	B.2.A.11) Acquisto prestazioni di trasporto sanitario	2.855

MINISTERO DELLA SALUTE

Direzione Generale della Programmazione Sanitaria
 Direzione Generale del Sistema Informativo e Statistico Sanitario

**MODELLO DI RILEVAZIONE DEL CONTO ECONOMICO
 AZIENDE SANITARIE LOCALI - AZIENDE OSPEDALIERE
 IRCCS - AZIENDE OSPEDALIERE UNIVERSITARIE**

STRUTTURA RILEVATA	
REGIONE	<input type="text"/> <input type="text"/> <input type="text"/> <input type="text"/> <input type="text"/> <input type="text"/>
AZIENDA / ISTITUTO	<input type="text"/> <input type="text"/> <input type="text"/> <input type="text"/> <input type="text"/> <input type="text"/>

PERIODO DI RILEVAZIONE	
ANNO	<input type="text"/> 2 <input type="text"/> 0 <input type="text"/> 1 <input type="text"/> 6
TRIMESTRE:	1 <input type="text"/> 2 <input type="text"/> 3 <input type="text"/> 4 <input type="text"/>
PREVENTIVO	<input type="text"/> CONSUNTIVO <input checked="" type="checkbox"/>

APPROVAZIONE BILANCIO DA PARTE DEL COLLEGIO SINDACALE	
SI	<input type="checkbox"/>
NO	<input type="checkbox"/>

CONSUNTIVO
2016

CODICE	VOCE MODELLO CE	IMPORTO
BA1100	B.2.A.11.1) - da pubblico (Aziende sanitarie pubbliche della Regione) - Mobilità intraregionale	-
BA1110	B.2.A.11.2) - da pubblico (altri soggetti pubbl. della Regione)	-
BA1120	B.2.A.11.3) - da pubblico (Extraregione)	346
BA1130	B.2.A.11.4) - da privato	2.509
BA1140	B.2.A.12) Acquisito prestazioni Socio-Sanitarie a rilevanza sanitaria	33.463
BA1150	B.2.A.12.1) - da pubblico (Aziende sanitarie pubbliche della Regione) - Mobilità intraregionale	-
BA1160	B.2.A.12.2) - da pubblico (altri soggetti pubblici della Regione)	-
BA1170	B.2.A.12.3) - da pubblico (Extraregione) non soggette a compensazione	-
BA1180	B.2.A.12.4) - da privato (Intraregionale)	33.423
BA1190	B.2.A.12.5) - da privato (extraregionale)	40
BA1200	B.2.A.13) Compartecipazione al personale per att. libero-prof. (Intramoenia)	1.132
BA1210	B.2.A.13.1) Compartecipazione al personale per att. libero professionale intramoenia - Area ospedaliera	-
BA1220	B.2.A.13.2) Compartecipazione al personale per att. libero professionale intramoenia- Area specialistica	1.117
BA1230	B.2.A.13.3) Compartecipazione al personale per att. libero professionale intramoenia - Area sanità pubblica	-
BA1240	B.2.A.13.4) Compartecipazione al personale per att. libero professionale intramoenia - Consulenze (ex art. 55 c.1 lett. c), d) ed ex Art. 57-58)	15
BA1250	B.2.A.13.5) Compartecipazione al personale per att. libero professionale intramoenia - Consulenze (ex art. 55 c.1 lett. c), d) ed ex Art. 57-58) (Aziende sanitarie pubbliche della Regione)	-
BA1260	B.2.A.13.6) Compartecipazione al personale per att. libero professionale intramoenia - Altro	-
BA1270	B.2.A.13.7) Compartecipazione al personale per att. libero professionale intramoenia - Altro (Aziende sanitarie pubbliche della Regione)	-
BA1280	B.2.A.14) Rimborsi, assegni e contributi sanitari	1.566
BA1290	B.2.A.14.1) Contributi ad associazioni di volontariato	11
BA1300	B.2.A.14.2) Rimborsi per cure all'estero	447
BA1310	B.2.A.14.3) Contributi a società partecipate e/o enti dipendenti della Regione	-
BA1320	B.2.A.14.4) Contributo Legge 210/92	-
BA1330	B.2.A.14.5) Altri rimborsi, assegni e contributi	857
BA1340	B.2.A.14.6) Rimborsi, assegni e contributi v/Aziende sanitarie pubbliche della Regione	251
BA1350	B.2.A.15) Consulenze, Collaborazioni, Interinale e altre prestazioni di lavoro sanitarie e sociosanitarie	1.272
BA1360	B.2.A.15.1) Consulenze sanitarie e sociosan. da Aziende sanitarie pubbliche della Regione	-
BA1370	B.2.A.15.2) Consulenze sanitarie e sociosan. da terzi - Altri soggetti pubblici	-
BA1380	B.2.A.15.3) Consulenze, Collaborazioni, Interinale e altre prestazioni di lavoro sanitarie e socios. da privato	1.272
BA1390	B.2.A.15.3.A) Consulenze sanitarie da privato - articolo 55, comma 2, CCNL 8 giugno 2000	-
BA1400	B.2.A.15.3.B) Altre consulenze sanitarie e sociosanitarie da privato	-
BA1410	B.2.A.15.3.C) Collaborazioni coordinate e continuative sanitarie e socios. da privato	407
BA1420	B.2.A.15.3.D) Indennità a personale universitario - area sanitaria	-
BA1430	B.2.A.15.3.E) Lavoro interinale - area sanitaria	-
BA1440	B.2.A.15.3.F) Altre collaborazioni e prestazioni di lavoro - area sanitaria	865
BA1450	B.2.A.15.4) Rimborso oneri stipendiali del personale sanitario in comando	-
BA1460	B.2.A.15.4.A) Rimborso oneri stipendiali personale sanitario in comando da Aziende sanitarie pubbliche della Regione	-
BA1470	B.2.A.15.4.B) Rimborso oneri stipendiali personale sanitario in comando da Regioni, soggetti pubblici e da Università	-
BA1480	B.2.A.15.4.C) Rimborso oneri stipendiali personale sanitario in comando da aziende di altre Regioni (Extraregione)	-
BA1490	B.2.A.16) Altri servizi sanitari e sociosanitari a rilevanza sanitaria	4.483
BA1500	B.2.A.16.1) Altri servizi sanitari e sociosanitari a rilevanza sanitaria da pubblico - Aziende sanitarie pubbliche della Regione	374
BA1510	B.2.A.16.2) Altri servizi sanitari e sociosanitari a rilevanza sanitaria da pubblico - Altri soggetti pubblici della Regione	10

**MODELLO DI RILEVAZIONE DEL CONTO ECONOMICO
 AZIENDE SANITARIE LOCALI - AZIENDE OSPEDALIERE
 IRCCS - AZIENDE OSPEDALIERE UNIVERSITARIE**

STRUTTURA RILEVATA	
REGIONE	<input type="text"/> <input type="text"/> <input type="text"/> <input type="text"/>
AZIENDA / ISTITUTO	<input type="text"/> <input type="text"/> <input type="text"/> <input type="text"/> <input type="text"/> <input type="text"/>

PERIODO DI RILEVAZIONE	
ANNO	<input type="text"/> 2 <input type="text"/> 0 <input type="text"/> 1 <input type="text"/> 6
TRIMESTRE:	1 <input type="text"/> 2 <input type="text"/> 3 <input type="text"/> 4 <input type="text"/>
PREVENTIVO	<input type="text"/> CONSUNTIVO <input checked="" type="checkbox"/>

APPROVAZIONE BILANCIO DA PARTE DEL COLLEGIO SINDACALE	
SI	<input type="checkbox"/>
NO	<input type="checkbox"/>

CONSUNTIVO
2016

CODICE	VOCE MODELLO CE	IMPORTO
BA1520	B.2.A.16.3) Altri servizi sanitari e sociosanitari a rilevanza sanitaria da pubblico (Extraregione)	845
BA1530	B.2.A.16.4) Altri servizi sanitari da privato	3.254
BA1540	B.2.A.16.5) Costi per servizi sanitari - Mobilità internazionale passiva	
BA1550	B.2.A.17) Costi per differenziale tariffe TUC	
BA1560	B.2.B) Acquisti di servizi non sanitari	57.131
BA1570	B.2.B.1) Servizi non sanitari	56.770
BA1580	B.2.B.1.1) Lavanderia	3.366
BA1590	B.2.B.1.2) Pulizia	7.406
BA1600	B.2.B.1.3) Mensa	3.912
BA1610	B.2.B.1.4) Riscaldamento	4.047
BA1620	B.2.B.1.5) Servizi di assistenza informatica	601
BA1630	B.2.B.1.6) Servizi trasporti (non sanitari)	189
BA1640	B.2.B.1.7) Smaltimento rifiuti	733
BA1650	B.2.B.1.8) Utenze telefoniche	2.636
BA1660	B.2.B.1.9) Utenze elettricità	5.065
BA1670	B.2.B.1.10) Altre utenze	439
BA1680	B.2.B.1.11) Premi di assicurazione	11.868
BA1690	B.2.B.1.11.A) Premi di assicurazione - R.C. Professionale	8.600
BA1700	B.2.B.1.11.B) Premi di assicurazione - Altri premi assicurativi	3.268
BA1710	B.2.B.1.12) Altri servizi non sanitari	16.508
BA1720	B.2.B.1.12.A) Altri servizi non sanitari da pubblico (Aziende sanitarie pubbliche della Regione)	
BA1730	B.2.B.1.12.B) Altri servizi non sanitari da altri soggetti pubblici	
BA1740	B.2.B.1.12.C) Altri servizi non sanitari da privato	16.508
BA1750	B.2.B.2) Consulenze, Collaborazioni, Interinale e altre prestazioni di lavoro non sanitarie	312
BA1760	B.2.B.2.1) Consulenze non sanitarie da Aziende sanitarie pubbliche della Regione	
BA1770	B.2.B.2.2) Consulenze non sanitarie da Terzi - Altri soggetti pubblici	
BA1780	B.2.B.2.3) Consulenze, Collaborazioni, Interinale e altre prestazioni di lavoro non sanitarie da privato	312
BA1790	B.2.B.2.3.A) Consulenze non sanitarie da privato	180
BA1800	B.2.B.2.3.B) Collaborazioni coordinate e continuative non sanitarie da privato	132
BA1810	B.2.B.2.3.C) Indennità a personale universitario - area non sanitaria	
BA1820	B.2.B.2.3.D) Lavoro interinale - area non sanitaria	-
BA1830	B.2.B.2.3.E) Altre collaborazioni e prestazioni di lavoro - area non sanitaria	
BA1840	B.2.B.2.4) Rimborsamento oneri stipendiali del personale non sanitario in comando	-
BA1850	B.2.B.2.4.A) Rimborsamento oneri stipendiali personale non sanitario in comando da Aziende sanitarie pubbliche della Regione	
BA1860	B.2.B.2.4.B) Rimborsamento oneri stipendiali personale non sanitario in comando da Regione, soggetti pubblici e da Università	
BA1870	B.2.B.2.4.C) Rimborsamento oneri stipendiali personale non sanitario in comando da aziende di altre Regioni (Extraregione)	
BA1880	B.2.B.3) Formazione (esternalizzata e non)	49
BA1890	B.2.B.3.1) Formazione (esternalizzata e non) da pubblico	24
BA1900	B.2.B.3.2) Formazione (esternalizzata e non) da privato	25
BA1910	B.3) Manutenzione e riparazione (ordinaria esternalizzata)	10.598
BA1920	B.3.A) Manutenzione e riparazione ai fabbricati e loro pertinenze	3.686
BA1930	B.3.B) Manutenzione e riparazione agli impianti e macchinari	1.312
BA1940	B.3.C) Manutenzione e riparazione alle attrezzature sanitarie e scientifiche	4.753
BA1950	B.3.D) Manutenzione e riparazione ai mobili e arredi	-
BA1960	B.3.E) Manutenzione e riparazione agli automezzi	757
BA1970	B.3.F) Altre manutenzioni e riparazioni	90
BA1980	B.3.G) Manutenzioni e riparazioni da Aziende sanitarie pubbliche della Regione	
BA1990	B.4) Godimento di beni di terzi	9.459

MINISTERO DELLA SALUTE

Direzione Generale della Programmazione Sanitaria
 Direzione Generale del Sistema Informativo e Statistico Sanitario

**MODELLO DI RILEVAZIONE DEL CONTO ECONOMICO
 AZIENDE SANITARIE LOCALI - AZIENDE OSPEDALIERE
 IRCCS - AZIENDE OSPEDALIERE UNIVERSITARIE**

STRUTTURA RILEVATA	
REGIONE	<input type="text"/> <input type="text"/> <input type="text"/> <input type="text"/>
AZIENDA / ISTITUTO	<input type="text"/> <input type="text"/> <input type="text"/> <input type="text"/>

PERIODO DI RILEVAZIONE	
ANNO	<input type="text"/> 2 <input type="text"/> 0 <input type="text"/> 1 <input type="text"/> 6
TRIMESTRE:	1 <input type="text"/> 2 <input type="text"/> 3 <input type="text"/> 4 <input type="text"/>
PREVENTIVO	<input type="text"/> CONSUNTIVO <input checked="" type="checkbox"/>

APPROVAZIONE BILANCIO DA PARTE DEL COLLEGIO SINDACALE	
SI	<input type="checkbox"/>
NO	<input type="checkbox"/>

CONSUNTIVO
2016

CODICE	VOCE MODELLO CE	IMPORTO
BA2000	B.4.A) Fitti passivi	2.728
BA2010	B.4.B) Canoni di noleggio	6.209
BA2020	B.4.B.1) Canoni di noleggio - area sanitaria	6.039
BA2030	B.4.B.2) Canoni di noleggio - area non sanitaria	170
BA2040	B.4.C) Canoni di leasing	522
BA2050	B.4.C.1) Canoni di leasing - area sanitaria	522
BA2060	B.4.C.2) Canoni di leasing - area non sanitaria	-
BA2070	B.4.D) Locazioni e noleggi da Aziende sanitarie pubbliche della Regione	
BA2080	Totale Costo del personale	282.156
BA2090	B.5) Personale del ruolo sanitario	223.474
BA2100	B.5.A) Costo del personale dirigente ruolo sanitario	129.299
BA2110	B.5.A.1) Costo del personale dirigente medico	117.563
BA2120	B.5.A.1.1) Costo del personale dirigente medico - tempo indeterminato	108.101
BA2130	B.5.A.1.2) Costo del personale dirigente medico - tempo determinato	9.462
BA2140	B.5.A.1.3) Costo del personale dirigente medico - altro	
BA2150	B.5.A.2) Costo del personale dirigente non medico	11.736
BA2160	B.5.A.2.1) Costo del personale dirigente non medico - tempo indeterminato	10.590
BA2170	B.5.A.2.2) Costo del personale dirigente non medico - tempo determinato	1.146
BA2180	B.5.A.2.3) Costo del personale dirigente non medico - altro	
BA2190	B.5.B) Costo del personale comparto ruolo sanitario	94.175
BA2200	B.5.B.1) Costo del personale comparto ruolo sanitario - tempo indeterminato	86.004
BA2210	B.5.B.2) Costo del personale comparto ruolo sanitario - tempo determinato	8.171
BA2220	B.5.B.3) Costo del personale comparto ruolo sanitario - altro	
BA2230	B.6) Personale del ruolo professionale	1.028
BA2240	B.6.A) Costo del personale dirigente ruolo professionale	637
BA2250	B.6.A.1) Costo del personale dirigente ruolo professionale - tempo indeterminato	637
BA2260	B.6.A.2) Costo del personale dirigente ruolo professionale - tempo determinato	
BA2270	B.6.A.3) Costo del personale dirigente ruolo professionale - altro	
BA2280	B.6.B) Costo del personale comparto ruolo professionale	391
BA2290	B.6.B.1) Costo del personale comparto ruolo professionale - tempo indeterminato	358
BA2300	B.6.B.2) Costo del personale comparto ruolo professionale - tempo determinato	33
BA2310	B.6.B.3) Costo del personale comparto ruolo professionale - altro	
BA2320	B.7) Personale del ruolo tecnico	35.601
BA2330	B.7.A) Costo del personale dirigente ruolo tecnico	1.857
BA2340	B.7.A.1) Costo del personale dirigente ruolo tecnico - tempo indeterminato	1.734
BA2350	B.7.A.2) Costo del personale dirigente ruolo tecnico - tempo determinato	123
BA2360	B.7.A.3) Costo del personale dirigente ruolo tecnico - altro	
BA2370	B.7.B) Costo del personale comparto ruolo tecnico	33.744
BA2380	B.7.B.1) Costo del personale comparto ruolo tecnico - tempo indeterminato	30.108
BA2390	B.7.B.2) Costo del personale comparto ruolo tecnico - tempo determinato	3.636
BA2400	B.7.B.3) Costo del personale comparto ruolo tecnico - altro	
BA2410	B.8) Personale del ruolo amministrativo	22.053
BA2420	B.8.A) Costo del personale dirigente ruolo amministrativo	1.673
BA2430	B.8.A.1) Costo del personale dirigente ruolo amministrativo - tempo indeterminato	1.673
BA2440	B.8.A.2) Costo del personale dirigente ruolo amministrativo - tempo determinato	
BA2450	B.8.A.3) Costo del personale dirigente ruolo amministrativo - altro	
BA2460	B.8.B) Costo del personale comparto ruolo amministrativo	20.380
BA2470	B.8.B.1) Costo del personale comparto ruolo amministrativo - tempo indeterminato	20.096
BA2480	B.8.B.2) Costo del personale comparto ruolo amministrativo - tempo determinato	284
BA2490	B.8.B.3) Costo del personale comparto ruolo amministrativo - altro	

**MODELLO DI RILEVAZIONE DEL CONTO ECONOMICO
 AZIENDE SANITARIE LOCALI - AZIENDE OSPEDALIERE
 IRCCS - AZIENDE OSPEDALIERE UNIVERSITARIE**

STRUTTURA RILEVATA	
REGIONE	<input type="text"/> <input type="text"/> <input type="text"/> <input type="text"/> <input type="text"/>
AZIENDA / ISTITUTO	<input type="text"/> <input type="text"/> <input type="text"/> <input type="text"/> <input type="text"/>

PERIODO DI RILEVAZIONE	
ANNO	<input type="text"/> 2 <input type="text"/> 0 <input type="text"/> 1 <input type="text"/> 6
TRIMESTRE:	1 <input type="text"/> 2 <input type="text"/> 3 <input type="text"/> 4 <input type="text"/>
PREVENTIVO	<input type="text"/> CONSUNTIVO <input checked="" type="checkbox"/>

APPROVAZIONE BILANCIO DA PARTE DEL COLLEGIO SINDACALE
SI <input type="checkbox"/> NO <input type="checkbox"/>

CONSUNTIVO
2016

CODICE	VOCE MODELLO CE	IMPORTO
BA2500	B.9) Oneri diversi di gestione	3.018
BA2510	B.9.A) Imposte e tasse (escluso IRAP e IRES)	224
BA2520	B.9.B) Perdite su crediti	
BA2530	B.9.C) Altri oneri diversi di gestione	2.794
BA2540	B.9.C.1) Indennità, rimborso spese e oneri sociali per gli Organi Direttivi e Collegio Sindacale	370
BA2550	B.9.C.2) Altri oneri diversi di gestione	2.424
BA2560	Totale Ammortamenti	7.163
BA2570	B.10) Ammortamenti delle immobilizzazioni immateriali	37
BA2580	B.11) Ammortamenti delle immobilizzazioni materiali	7.126
BA2590	B.12) Ammortamento dei fabbricati	3.162
BA2600	B.12.A) Ammortamenti fabbricati non strumentali (disponibili)	
BA2610	B.12.B) Ammortamenti fabbricati strumentali (indisponibili)	3.162
BA2620	B.13) Ammortamenti delle altre immobilizzazioni materiali	3.964
BA2630	B.14) Svalutazione delle immobilizzazioni e dei crediti	-
BA2640	B.14.A) Svalutazione delle immobilizzazioni immateriali e materiali	
BA2650	B.14.B) Svalutazione dei crediti	-
BA2660	B.15) Variazione delle rimanenze	-1.650
BA2670	B.15.A) Variazione rimanenze sanitarie	-1.500
BA2680	B.15.B) Variazione rimanenze non sanitarie	-150
BA2690	B.16) Accantonamenti dell'esercizio	15.219
BA2700	B.16.A) Accantonamenti per rischi	9.405
BA2710	B.16.A.1) Accantonamenti per cause civili ed oneri processuali	7.000
BA2720	B.16.A.2) Accantonamenti per contenzioso personale dipendente	1.871
BA2730	B.16.A.3) Accantonamenti per rischi connessi all'acquisto di prestazioni sanitarie da privato	
BA2740	B.16.A.4) Accantonamenti per copertura diretta dei rischi (autoassicurazione)	534
BA2750	B.16.A.5) Altri accantonamenti per rischi	
BA2760	B.16.B) Accantonamenti per premio di operosità (SUMAI)	200
BA2770	B.16.C) Accantonamenti per quote inutilizzate di contributi vincolati	200
BA2780	B.16.C.1) Accantonamenti per quote inutilizzate contributi da Regione e Prov. Aut. per quota F.S. vincolato	200
BA2790	B.16.C.2) Accantonamenti per quote inutilizzate contributi da soggetti pubblici (extra fondo) vincolati	
BA2800	B.16.C.3) Accantonamenti per quote inutilizzate contributi da soggetti pubblici per ricerca	
BA2810	B.16.C.4) Accantonamenti per quote inutilizzate contributi vincolati da privati	
BA2820	B.16.D) Altri accantonamenti	5.414
BA2830	B.16.D.1) Accantonamenti per interessi di mora	2.966
BA2840	B.16.D.2) Acc. Rinnovi convenzioni MMG/PLS/MCA	1.018
BA2850	B.16.D.3) Acc. Rinnovi convenzioni Medici Sumai	233
BA2860	B.16.D.4) Acc. Rinnovi contratt.: dirigenza medica	426
BA2870	B.16.D.5) Acc. Rinnovi contratt.: dirigenza non medica	59
BA2880	B.16.D.6) Acc. Rinnovi contratt.: comparto	565
BA2890	B.16.D.7) Altri accantonamenti	147
BZ9999	Totale costi della produzione (B)	1.268.468
	C) Proventi e oneri finanziari	
CA0010	C.1) Interessi attivi	2
CA0020	C.1.A) Interessi attivi su c/tesoreria unica	
CA0030	C.1.B) Interessi attivi su c/c postali e bancari	2
CA0040	C.1.C) Altri interessi attivi	
CA0050	C.2) Altri proventi	-
CA0060	C.2.A) Proventi da partecipazioni	
CA0070	C.2.B) Proventi finanziari da crediti iscritti nelle immobilizzazioni	
CA0080	C.2.C) Proventi finanziari da titoli iscritti nelle immobilizzazioni	

**MODELLO DI RILEVAZIONE DEL CONTO ECONOMICO
 AZIENDE SANITARIE LOCALI - AZIENDE OSPEDALIERE
 IRCCS - AZIENDE OSPEDALIERE UNIVERSITARIE**

STRUTTURA RILEVATA	
REGIONE	<input type="text"/> <input type="text"/> <input type="text"/> <input type="text"/>
AZIENDA / ISTITUTO	<input type="text"/> <input type="text"/> <input type="text"/> <input type="text"/>

PERIODO DI RILEVAZIONE	
ANNO	<input type="text"/> 2 <input type="text"/> 0 <input type="text"/> 1 <input type="text"/> 6
TRIMESTRE:	1 <input type="text"/> 2 <input type="text"/> 3 <input type="text"/> 4 <input type="text"/>
PREVENTIVO	<input type="text"/> CONSUNTIVO <input checked="" type="checkbox"/>

APPROVAZIONE BILANCIO DA PARTE DEL COLLEGIO SINDACALE
SI <input type="checkbox"/> NO <input type="checkbox"/>

CODICE	VOCE MODELLO CE	IMPORTO
CA0090	<i>C.2.D) Altri proventi finanziari diversi dai precedenti</i>	
CA0100	<i>C.2.E) Utili su cambi</i>	
CA0110	<i>C.3) Interessi passivi</i>	8.279
CA0120	<i>C.3.A) Interessi passivi su anticipazioni di cassa</i>	3.324
CA0130	<i>C.3.B) Interessi passivi su mutui</i>	
CA0140	<i>C.3.C) Altri interessi passivi</i>	4.955
CA0150	<i>C.4) Altri oneri</i>	2.860
CA0160	<i>C.4.A) Altri oneri finanziari</i>	2.860
CA0170	<i>C.4.B) Perdite su cambi</i>	
CZ9999	Totale proventi e oneri finanziari (C)	-11.137
	D) Rettifiche di valore di attività finanziarie	
DA0010	<i>D.1) Rivalutazioni</i>	
DA0020	<i>D.2) Svalutazioni</i>	
DZ9999	Totale rettifiche di valore di attività finanziarie (D)	-
	E) Proventi e oneri straordinari	
EA0010	<i>E.1) Proventi straordinari</i>	24.439
EA0020	<i>E.1.A) Plusvalenze</i>	
EA0030	<i>E.1.B) Altri proventi straordinari</i>	24.439
EA0040	<i>E.1.B.1) Proventi da donazioni e liberalità diverse</i>	5
EA0050	<i>E.1.B.2) Sopravvenienze attive</i>	14.854
EA0060	<i>E.1.B.2.1) Sopravvenienze attive v/Aziende sanitarie pubbliche della Regione</i>	
EA0070	<i>E.1.B.2.2) Sopravvenienze attive v/terzi</i>	14.854
EA0080	<i>E.1.B.2.2.A) Sopravvenienze attive v/terzi relative alla mobilità extraregionale</i>	
EA0090	<i>E.1.B.2.2.B) Sopravvenienze attive v/terzi relative al personale</i>	
EA0100	<i>E.1.B.2.2.C) Sopravvenienze attive v/terzi relative alle convenzioni con medici di base</i>	
EA0110	<i>E.1.B.2.2.D) Sopravvenienze attive v/terzi relative alle convenzioni per la specialistica</i>	
EA0120	<i>E.1.B.2.2.E) Sopravvenienze attive v/terzi relative all'acquisto prestaz. sanitarie da operatori accreditati</i>	
EA0130	<i>E.1.B.2.2.F) Sopravvenienze attive v/terzi relative all'acquisto di beni e servizi</i>	2.136
EA0140	<i>E.1.B.2.2.G) Altre sopravvenienze attive v/terzi</i>	12.718
EA0150	<i>E.1.B.3) Insussistenze attive</i>	9.580
EA0160	<i>E.1.B.3.1) Insussistenze attive v/Aziende sanitarie pubbliche della Regione</i>	
EA0170	<i>E.1.B.3.2) Insussistenze attive v/terzi</i>	9.580
EA0180	<i>E.1.B.3.2.A) Insussistenze attive v/terzi relative alla mobilità extraregionale</i>	
EA0190	<i>E.1.B.3.2.B) Insussistenze attive v/terzi relative al personale</i>	4.693
EA0200	<i>E.1.B.3.2.C) Insussistenze attive v/terzi relative alle convenzioni con medici di base</i>	
EA0210	<i>E.1.B.3.2.D) Insussistenze attive v/terzi relative alle convenzioni per la specialistica</i>	
EA0220	<i>E.1.B.3.2.E) Insussistenze attive v/terzi relative all'acquisto prestaz. sanitarie da operatori accreditati</i>	
EA0230	<i>E.1.B.3.2.F) Insussistenze attive v/terzi relative all'acquisto di beni e servizi</i>	
EA0240	<i>E.1.B.3.2.G) Altre insussistenze attive v/terzi</i>	4.887
EA0250	<i>E.1.B.4) Altri proventi straordinari</i>	
EA0260	E.2) Oneri straordinari	23.124
EA0270	<i>E.2.A) Minusvalenze</i>	
EA0280	<i>E.2.B) Altri oneri straordinari</i>	23.124
EA0290	<i>E.2.B.1) Oneri tributari da esercizi precedenti</i>	
EA0300	<i>E.2.B.2) Oneri da cause civili ed oneri processuali</i>	
EA0310	<i>E.2.B.3) Sopravvenienze passive</i>	18.431
EA0320	<i>E.2.B.3.1) Sopravvenienze passive v/Aziende sanitarie pubbliche della Regione</i>	
EA0330	<i>E.2.B.3.1.A) Sopravvenienze passive v/Aziende sanitarie pubbliche relative alla mobilità intraregionale</i>	
EA0340	<i>E.2.B.3.1.B) Altre sopravvenienze passive v/Aziende sanitarie pubbliche della Regione</i>	
EA0350	<i>E.2.B.3.2) Sopravvenienze passive v/terzi</i>	18.431

**MODELLO DI RILEVAZIONE DEL CONTO ECONOMICO
 AZIENDE SANITARIE LOCALI - AZIENDE OSPEDALIERE
 IRCCS - AZIENDE OSPEDALIERE UNIVERSITARIE**

STRUTTURA RILEVATA	
REGIONE	<input type="text"/> <input type="text"/> <input type="text"/> <input type="text"/> <input type="text"/>
AZIENDA / ISTITUTO	<input type="text"/> <input type="text"/> <input type="text"/> <input type="text"/> <input type="text"/>

PERIODO DI RILEVAZIONE	
ANNO	<input type="text"/> <input type="text"/> <input type="text"/> <input type="text"/> <input type="text"/> <input type="text"/>
TRIMESTRE:	1 <input type="text"/> 2 <input type="text"/> 3 <input type="text"/> 4 <input type="text"/>
PREVENTIVO	<input type="text"/> CONSUNTIVO <input checked="" type="checkbox"/>


APPROVAZIONE BILANCIO DA PARTE DEL COLLEGIO SINDACALE
SI <input type="checkbox"/> NO <input type="checkbox"/>

CONSUNTIVO
2016

CODICE	VOCE MODELLO CE	IMPORTO
EA0360	E.2.B.3.2.A) Sopravvenienze passive v/terzi relative alla mobilità extraregionale	
EA0370	E.2.B.3.2.B) Sopravvenienze passive v/terzi relative al personale	26
EA0380	E.2.B.3.2.B.1) Soprav. passive v/terzi relative al personale - dirigenza medica	2
EA0390	E.2.B.3.2.B.2) Soprav. passive v/terzi relative al personale - dirigenza non medica	15
EA0400	E.2.B.3.2.B.3) Soprav. passive v/terzi relative al personale - comparto	9
EA0410	E.2.B.3.2.C) Sopravvenienze passive v/terzi relative alle convenzioni con medici di base	44
EA0420	E.2.B.3.2.D) Sopravvenienze passive v/terzi relative alle convenzioni per la specialistica	
EA0430	E.2.B.3.2.E) Sopravvenienze passive v/terzi relative all'acquisto prestaz. sanitarie da operatori accreditati	14.282
EA0440	E.2.B.3.2.F) Sopravvenienze passive v/terzi relative all'acquisto di beni e servizi	4.079
EA0450	E.2.B.3.2.G) Altre sopravvenienze passive v/terzi	
EA0460	E.2.B.4) Insussistenze passive	4.693
EA0470	E.2.B.4.1) Insussistenze passive v/Aziende sanitarie pubbliche della Regione	
EA0480	E.2.B.4.2) Insussistenze passive v/terzi	4.693
EA0490	E.2.B.4.2.A) Insussistenze passive v/terzi relative alla mobilità extraregionale	
EA0500	E.2.B.4.2.B) Insussistenze passive v/terzi relative al personale	
EA0510	E.2.B.4.2.C) Insussistenze passive v/terzi relative alle convenzioni con medici di base	
EA0520	E.2.B.4.2.D) Insussistenze passive v/terzi relative alle convenzioni per la specialistica	
EA0530	E.2.B.4.2.E) Insussistenze passive v/terzi relative all'acquisto prestaz. sanitarie da operatori accreditati	
EA0540	E.2.B.4.2.F) Insussistenze passive v/terzi relative all'acquisto di beni e servizi	4.693
EA0550	E.2.B.4.2.G) Altre insussistenze passive v/terzi	
EA0560	E.2.B.5) Altri oneri straordinari	
EZ9999	Totale proventi e oneri straordinari (E)	1.315
XA0000	Risultato prima delle imposte (A - B +/- C +/- D +/- E)	-19.937
	Imposte e tasse	
YA0010	Y.1) IRAP	20.277
YA0020	Y.1.A) IRAP relativa a personale dipendente	17.307
YA0030	Y.1.B) IRAP relativa a collaboratori e personale assimilato a lavoro dipendente	2.882
YA0040	Y.1.C) IRAP relativa ad attività di libera professione (intramoenia)	88
YA0050	Y.1.D) IRAP relativa ad attività commerciale	
YA0060	Y.2) IRES	
YA0070	Y.2.A) IRES su attività istituzionale	
YA0080	Y.2.B) IRES su attività commerciale	
YA0090	Y.3) Accantonamento a F.do Imposte (Accertamenti, condoni, ecc.)	
YZ9999	Totale imposte e tasse	20.277
ZZ9999	RISULTATO DI ESERCIZIO	-40.214

Data

Il Funzionario responsabile dell'area economico-finanziaria

.....
 Il Direttore Generale





S ERVIZIO
S ANITARIO
R EGIONALE



AZIENDA SANITARIA PROVINCIALE

COSENZA



REGIONE CALABRIA

Dipartimento Tutela della Salute
e Politiche Sanitarie

ALLEG. ALLA DELIBERA
1730 del 31 OTT. 2018

BILANCIO DI ESERCIZIO ANNO 2017

(Bilanci PP.00.)

Il Direttore Generale

Dott. *Raffaele Mauro*

BILANCIO D'ESERCIZIO ANNO 2017

BILANCI PP.OO. ANNO 2017

(dati in migliaia di euro)

CONS	CODICE	VOCE MODELLO ITC	P.O. ACQU	SPONDE PAOLA - CETRANO	SPONDE CORIGLIANO - ROSSANO	SPONDE CASTROVILLARI	POT. SAN GIUVANNI IN FIORE	TOTALE PP.OO.
		A) Valore della produzione						
	AA0010	A.1) Contributi in c/esercizio	10.220	48.380	52.325	39.630	9.750	160.305
	AA0020	A.1.A) Contributi da Regione o Prov. Aut. per quota F.S. regionale	10.220	48.380	52.325	39.630	9.750	160.305
	AA0030	A.1.A.1) da Regione o Prov. Aut. per quota F.S. regionale indistinta						
	AA0040	A.1.A.2) da Regione o Prov. Aut. per quota F.S. regionale vincolato	10.220	48.380	52.325	39.630	9.750	160.305
	AA0050	A.1.B) Contributi c/esercizio (extra fondo)	-	-	-	-	-	-
	AA0060	A.1.B.1) da Regione o Prov. Aut. (extra fondo)	-	-	-	-	-	-
	AA0070	A.1.B.1.1) Contributi da Regione o Prov. Aut. (extra fondo) vincolati	-	-	-	-	-	-
	AA0080	A.1.B.1.2) Contributi da Regione o Prov. Aut. (extra fondo) - Risorse aggiuntive da bilancio regionale a titolo di copertura LEA	-	-	-	-	-	-
	AA0090	A.1.B.1.3) Contributi da Regione o Prov. Aut. (extra fondo) - Risorse aggiuntive da bilancio regionale a titolo di copertura LEA	-	-	-	-	-	-
	AA0100	A.1.B.1.4) Contributi da Regione o Prov. Aut. (extra fondo) - Altro	-	-	-	-	-	-
	AA0110	A.1.B.2) Contributi da Aziende sanitarie pubbliche della Regione o Prov. Aut. (extra fondo) vincolati	-	-	-	-	-	-
R	AA0120	A.1.B.2.1) Contributi da Aziende sanitarie pubbliche della Regione o Prov. Aut. (extra fondo) vincolati	-	-	-	-	-	-
R	AA0130	A.1.B.2.2) Contributi da Aziende sanitarie pubbliche della Regione o Prov. Aut. (extra fondo) altro	-	-	-	-	-	-
	AA0140	A.1.B.3) Contributi da altri soggetti pubblici (extra fondo)	-	-	-	-	-	-
	AA0150	A.1.B.3.1) Contributi da altri soggetti pubblici (extra fondo) vincolati	-	-	-	-	-	-
	AA0160	A.1.B.3.2) Contributi da altri soggetti pubblici (extra fondo) L. 210/92	-	-	-	-	-	-
	AA0170	A.1.B.3.3) Contributi da altri soggetti pubblici (extra fondo) altro	-	-	-	-	-	-
	AA0180	A.1.C) Contributi c/esercizio per ricerca	-	-	-	-	-	-
	AA0190	A.1.C.1) Contributi da Ministero della Salute per ricerca corrente	-	-	-	-	-	-
	AA0200	A.1.C.2) Contributi da Ministero della Salute per ricerca finalizzata	-	-	-	-	-	-
	AA0210	A.1.C.3) Contributi da Regione ed altri soggetti pubblici per ricerca	-	-	-	-	-	-
	AA0220	A.1.C.4) Contributi da privati per ricerca	-	-	-	-	-	-
	AA0230	A.1.D) Contributi c/esercizio da privati	-121	-589	-636	-441	-123	-1.910
	AA0240	A.2) Rettifica contributi c/esercizio per destinazione ad investimenti						
	AA0250	A.2.A) Rettifica contributi in c/esercizio per destinazione ad investimenti - da Regione o Prov. Aut. per quota F.S. regionale	-121	-589	-636	-441	-123	-1.910
	AA0260	A.2.B) Rettifica contributi in c/esercizio per destinazione ad investimenti - altri contributi	-	-	-	-	-	-
	AA0270	A.3) Utilizzo fondi per quote inutilizzate contributi vincolati di esercizi precedenti	-	-	-	-	-	-
	AA0280	A.3.A) Utilizzo fondi per quote inutilizzate contributi di esercizi precedenti da Regione o Prov. Aut. per quota F.S. regionale vincolato	-	-	-	-	-	-
	AA0290	A.3.B) Utilizzo fondi per quote inutilizzate contributi di esercizi precedenti da soggetti pubblici (extra fondo) vincolati	-	-	-	-	-	-
	AA0300	A.3.C) Utilizzo fondi per quote inutilizzate contributi di esercizi precedenti per ricerca	-	-	-	-	-	-
	AA0310	A.3.D) Utilizzo fondi per quote inutilizzate contributi vincolati di esercizi precedenti da privati	-	-	-	-	-	-

BILANCIO D'ESERCIZIO ANNO 2017

BILANCI PP.OO. ANNO 2017

(dati in migliaia di euro)

Conti	CODICE	VOCE MONDARIO DC	P.O. AODI	SPORGE POLA - CETRARO	SPORGE CORIGLIANO - ROSSANO	SPORGE CASTRUVILLANI	P.O. SAN GIOVANNI IN FIORÈ	TOTALE PP.OO.
R	AA0320	A.4) Ricavi per prestazioni sanitarie e socio-sanitarie a rilevanza sanitaria	-	-	-	-	-	-
R	AA0330	A.4.4) Ricavi per prestazioni sanitarie e socio-sanitarie a rilevanza sanitaria erogate a soggetti pubblici	-	-	-	-	-	-
R	AA0340	A.4.4.1) Ricavi per prestaz. sanitarie e socio-sanitarie a rilevanza sanitaria erogate ad Aziende sanitarie pubbliche della Regione	-	-	-	-	-	-
R	AA0350	A.4.4.1.1) Prestazioni di ricovero	-	-	-	-	-	-
R	AA0360	A.4.4.1.2) Prestazioni di specialistica ambulatoriale	-	-	-	-	-	-
R	AA0370	A.4.4.1.3) Prestazioni di psichiatria residenziale e semiresidenziale	-	-	-	-	-	-
R	AA0380	A.4.4.1.4) Prestazioni di Fie F	-	-	-	-	-	-
R	AA0390	A.4.4.1.5) Prestazioni servizi NMG, PLS, Contin. assistenziale	-	-	-	-	-	-
R	AA0400	A.4.4.1.6) Prestazioni servizi farmaceutici convenzionata	-	-	-	-	-	-
R	AA0410	A.4.4.1.7) Prestazioni termali	-	-	-	-	-	-
R	AA0420	A.4.4.1.8) Prestazioni trasporto ambulanze ed elisoccorso	-	-	-	-	-	-
R	AA0430	A.4.4.1.9) Altre prestazioni sanitarie e socio-sanitarie a rilevanza sanitaria	-	-	-	-	-	-
R	AA0440	A.4.4.2) Ricavi per prestaz. sanitarie e socio-sanitarie a rilevanza sanitaria erogate ad altri soggetti pubblici	-	-	-	-	-	-
R	AA0450	A.4.4.3) Ricavi per prestaz. sanitarie e socio-sanitarie a rilevanza sanitaria erogate a soggetti pubblici Extraregione	-	-	-	-	-	-
S	AA0460	A.4.4.3.1) Prestazioni di ricovero	-	-	-	-	-	-
S	AA0470	A.4.4.3.2) Prestazioni ambulatoriali	-	-	-	-	-	-
SS	AA0480	A.4.4.3.3) Prestazioni di psichiatria non soggetta a compensazione (residi e semiresid.)	-	-	-	-	-	-
S	AA0490	A.4.4.3.4) Prestazioni di Fie F	-	-	-	-	-	-
S	AA0500	A.4.4.3.5) Prestazioni servizi NMG, PLS, Contin. assistenziale Extraregione	-	-	-	-	-	-
S	AA0510	A.4.4.3.6) Prestazioni servizi farmaceutici convenzionata Extraregione	-	-	-	-	-	-
S	AA0520	A.4.4.3.7) Prestazioni termali Extraregione	-	-	-	-	-	-
S	AA0530	A.4.4.3.8) Prestazioni trasporto ambulanze ed elisoccorso Extraregione	-	-	-	-	-	-
S	AA0540	A.4.4.3.9) Altre prestazioni sanitarie e socio-sanitarie a rilevanza sanitaria Extraregione	-	-	-	-	-	-
S	AA0550	A.4.4.3.10) Ricavi per cessione di emocomponenti e cellule staminali Extraregione	-	-	-	-	-	-
S	AA0560	A.4.4.3.11) Ricavi per differenziale tariffe TLC	-	-	-	-	-	-
SS	AA0570	A.4.4.3.12) Altre prestazioni sanitarie e socio-sanitarie a rilevanza sanitaria non soggette a compensazione Extraregione	-	-	-	-	-	-
SS	AA0580	A.4.4.3.12.A) Prestazioni di assistenza riabilitativa non soggette a compensazione Extraregione	-	-	-	-	-	-
SS	AA0590	A.4.4.3.12.B) Altre prestazioni sanitarie e socio-sanitarie a rilevanza sanitaria non soggette a compensazione Extraregione	-	-	-	-	-	-
SS	AA0600	A.4.4.3.13) Altre prestazioni sanitarie e socio-sanitarie a rilevanza sanitaria - Mobilità attiva Internazionale	-	-	-	-	-	-
S	AA0610	A.4.4.B) Ricavi per prestazioni sanitarie e socio-sanitarie a rilevanza sanitaria erogate da privati v/residenti Extraregione in compensazione (mobilità attiva)	-	-	-	-	-	-
S	AA0620	A.4.4.B.1) Prestazioni di ricovero da priv. Extraregione in compensazione (mobilità attiva)	-	-	-	-	-	-
S	AA0630	A.4.4.B.2) Prestazioni ambulatoriali da priv. Extraregione in compensazione (mobilità attiva)	-	-	-	-	-	-
S	AA0640	A.4.4.B.3) Prestazioni di Fie F da priv. Extraregione in compensazione (mobilità attiva)	-	-	-	-	-	-
S	AA0650	A.4.4.B.4) Altre prestazioni sanitarie e socio-sanitarie a rilevanza sanitaria erogate da privati v/residenti Extraregione in compensazione (mobilità attiva)	-	-	-	-	-	-
S	AA0660	A.4.4.C) Ricavi per prestazioni sanitarie e socio-sanitarie a rilevanza sanitaria erogate a privati	-	-	-	-	-	-
S	AA0670	A.4.4.D) Ricavi per prestazioni sanitarie erogate in regime di intramoenia	-	-	-	-	-	-
S	AA0680	A.4.4.D.1) Ricavi per prestazioni sanitarie intramoenia - Area ospedalica	-	-	-	-	-	-
S	AA0690	A.4.4.D.2) Ricavi per prestazioni sanitarie intramoenia - Area specialistica	-	-	-	-	-	-
S	AA0700	A.4.4.D.3) Ricavi per prestazioni sanitarie intramoenia - Area sanità pubblica	-	-	-	-	-	-
R	AA0710	A.4.4.D.4) Ricavi per prestazioni sanitarie intramoenia - Consulenze (ex art. 55 c.1 lett. c), d) ed ex art. 57-58)	-	-	-	-	-	-
R	AA0720	A.4.4.D.5) Ricavi per prestazioni sanitarie intramoenia - Aziende sanitarie pubbliche della Regione	-	-	-	-	-	-
R	AA0730	A.4.4.D.6) Ricavi per prestazioni sanitarie intramoenia - Altro (Aziende sanitarie pubbliche della Regione)	-	-	-	-	-	-
R	AA0740	A.4.4.D.7) Ricavi per prestazioni sanitarie intramoenia - Altro (Aziende sanitarie pubbliche della Regione)	-	-	-	-	-	-

BILANCIO D'ESERCIZIO ANNO 2017

BILANCI PP.OO. ANNO 2017

(dati in migliaia di euro)

Conto	CODICE	VOCE MODELLO CE	P.O. ACRI	SPORTE PROVA - CEFIRAO	SPORTE CORIGLIANO - ROSSANO	SPORTE CASTROVILLARI	PP. OO. GIUVANINI FIORE	TOTALE PP.OO.
	AA0750	A.5) Concorsi, recuperi e rimborsi	-	-	-	-	-	-
	AA0760	A.5.A) Rimborsi assicurativi	-	-	-	-	-	-
	AA0770	A.5.B) Concorsi, recuperi e rimborsi da Regione	-	-	-	-	-	-
	AA0780	A.5.B.1) Rimborsi degli oneri stipendiali del personale dell'azienda in posizione di comando presso la Regione	-	-	-	-	-	-
	AA0790	A.5.B.2) Altri concorsi, recuperi e rimborsi da parte della Regione	-	-	-	-	-	-
	AA0800	A.5.C) Concorsi, recuperi e rimborsi da Aziende sanitarie pubbliche della Regione	-	-	-	-	-	-
R	AA0810	A.5.C.1) Rimborsi degli oneri stipendiali del personale dipendente dell'azienda in posizione di comando presso Aziende sanitarie pubbliche della Regione	-	-	-	-	-	-
R	AA0820	A.5.C.2) Rimborsi per acquisto beni da parte di Aziende sanitarie pubbliche della Regione	-	-	-	-	-	-
R	AA0830	A.5.C.3) Altri concorsi, recuperi e rimborsi da parte di Aziende sanitarie pubbliche della Regione	-	-	-	-	-	-
R	AA0840	A.5.D) Concorsi, recuperi e rimborsi da altri soggetti pubblici	-	-	-	-	-	-
	AA0850	A.5.D.1) Rimborsi degli oneri stipendiali del personale dipendente dell'azienda in posizione di comando presso altri soggetti pubblici	-	-	-	-	-	-
	AA0860	A.5.D.2) Rimborsi per acquisto beni da parte di altri soggetti pubblici	-	-	-	-	-	-
	AA0870	A.5.D.3) Altri concorsi, recuperi e rimborsi da parte di altri soggetti pubblici	-	-	-	-	-	-
	AA0880	A.5.E) Concorsi, recuperi e rimborsi da privati	-	-	-	-	-	-
	AA0890	A.5.E.1) Rimborsi da aziende farmaceutiche per Pay-back	-	-	-	-	-	-
	AA0900	A.5.E.1.1) Pay-back per il superamento del tetto della spesa farmaceutica territoriale	-	-	-	-	-	-
	AA0910	A.5.E.1.2) Pay-back per superamento del tetto della spesa farmaceutica ospedaliera	-	-	-	-	-	-
	AA0920	A.5.E.1.3) Utentare Pay-back	-	-	-	-	-	-
	AA0930	A.5.E.2) Altri concorsi, recuperi e rimborsi da privati	7	30	35	30	4	106
	AA0940	A.5.E.3) Concorsi, recuperi e rimborsi da privati	-	-	-	-	-	-
	AA0950	A.5.F) Compartecipazione alla spesa per prestazioni sanitarie (Ticket) sulle prestazioni di specialistica ambulatoriale	7	30	35	30	4	106
	AA0960	A.5.F.1) Compartecipazione alla spesa per prestazioni sanitarie - Ticket sul pronto soccorso	-	-	-	-	-	-
	AA0970	A.5.F.2) Compartecipazione alla spesa per prestazioni sanitarie (Ticket) - Altro	7	30	35	30	4	106
	AA0980	A.5.G) Compartecipazione alla spesa per prestazioni sanitarie (Ticket) - Altro	65	317	343	238	66	1.029
	AA0990	A.5.G.1) Quota contribuita all'esercizio del finanziamento per investimenti da Regione	65	317	343	238	66	1.029
	AA1000	A.5.G.2) Quota imputata all'esercizio del finanziamento per beni di prima dotazione	-	-	-	-	-	-
	AA1010	A.5.G.3) Quota imputata all'esercizio del contributo in c/ esercizio FSR destinati ad investimenti	-	-	-	-	-	-
	AA1020	A.5.G.4) Quota imputata all'esercizio del contributo in c/ esercizio FSR destinati ad investimenti	-	-	-	-	-	-
	AA1030	A.5.G.5) Quota imputata all'esercizio del contributo in c/ esercizio FSR destinati ad investimenti	-	-	-	-	-	-
	AA1040	A.5.G.6) Quota imputata all'esercizio del contributo in c/ esercizio FSR destinati ad investimenti	-	-	-	-	-	-
	AA1050	A.5.G.7) Quota imputata all'esercizio del contributo in c/ esercizio FSR destinati ad investimenti	-	-	-	-	-	-
	AA1060	A.5.G.8) Incrementi delle immobilizzazioni per lavori interni	-	-	-	-	-	-
	AA1070	A.5.G.9) Altri ricavi e proventi	-	-	-	-	-	-
	AA1080	A.5.G.10) Ricavi per prestazioni non sanitarie	-	-	-	-	-	-
	AA1090	A.5.G.11) Ricavi ed altri proventi da attività immobiliari	-	-	-	-	-	-
	AZ9999	A.5.G.12) Altri proventi diversi	10.171	48.138	52.067	39.457	9.697	159.530
		Totale valore della produzione (A)						

BILANCIO D'ESERCIZIO ANNO 2017

BILANCI PP.OO. ANNO 2017

Conti	CODICE	VOCE MODELLO ES	P.O. ACRI	SPOKE		SPOKE	SPOKE	SPOKE	P.O. SAN GIOVANNI IN FIORE	TOTALE PP.OO.
				CASTRONELLI	ROSSANO					
		B) Costi della produzione								
		B.1) Acquisti di beni								
	BA0010	B.1.A) Acquisti di beni sanitari	1.783	10.926	10.734	11.019	1.053	35.515		
	BA0020	B.1.A.1) Prodotti farmaceutici ed emoderivati	1.748	10.821	10.632	10.894	999	35.093		
	BA0030	B.1.A.1.1) Medicinali con AIC, ad eccezione di vaccini ed emoderivati di produzione regionale	697	6.499	5.771	4.071	366	17.404		
	BA0040	B.1.A.1.2) Medicinali senza AIC	690	6.463	5.757	4.051	366	17.327		
	BA0050	B.1.A.1.3) Emoderivati di produzione regionale	7	36	14	20	-	77		
	BA0060	B.1.A.1.4) Sanguine ed emocomponenti	-	-	-	-	-	-		
	BA0070	B.1.A.2) da pubblico (Aziende sanitarie pubbliche della Regione) - Mobilità intraregionale	-	-	-	-	-	-		
	BA0080	B.1.A.2.1) da pubblico (Aziende sanitarie pubbliche della Regione) - Mobilità extraregionale	-	-	-	-	-	-		
	BA0090	B.1.A.2.2) da pubblico (Aziende sanitarie pubbliche extra Regione) - Mobilità extraregionale	-	-	-	-	-	-		
	BA0100	B.1.A.2.3) da altri soggetti	659	3.949	4.282	5.232	552	15.169		
	BA0210	B.1.A.3) Dispositivi medici	502	3.712	4.062	3.509	420	14.204		
	BA0220	B.1.A.3.1) Dispositivi medici	152	220	208	215	125	920		
	BA0230	B.1.A.3.2) Dispositivi medici impiantabili attivi	5	11	12	9	7	44		
	BA0240	B.1.A.3.3) Dispositivi medico diagnostici in vitro (IVD)	-	-	-	-	-	-		
	BA0250	B.1.A.4) Prodotti dietetici	-	-	-	-	-	-		
	BA0260	B.1.A.5) Materiali per la profassi (vaccini)	392	379	579	1.091	80	2.521		
	BA0270	B.1.A.6) Prodotti chimici	-	-	-	-	-	-		
	BA0280	B.1.A.7) Materiali e prodotti per uso veterinario	-	-	-	-	-	-		
	BA0290	B.1.A.8) Altri beni e prodotti sanitari	-	-	-	-	-	-		
	BA0300	B.1.A.9) Beni e prodotti sanitari da Aziende sanitarie pubbliche della Regione	35	105	102	125	55	422		
	BA0310	B.1.B) Acquisti di beni non sanitari	-	-	-	-	-	-		
	BA0320	B.1.B.1) Prodotti alimentari	3	8	4	8	4	27		
	BA0330	B.1.B.2) Materiali di quarantena, di pulizia e di convivenza in genere	5	15	15	15	7	57		
	BA0340	B.1.B.3) Combustibili, carburanti e lubrificanti	13	56	47	64	26	206		
	BA0350	B.1.B.4) Supporti informatici e cancelleria	13	22	30	17	13	95		
	BA0360	B.1.B.5) Materiale per la manutenzione	1	4	6	15	5	31		
	BA0370	B.1.B.6) Altri beni e prodotti non sanitari	-	-	-	-	-	-		
	BA0380	B.1.B.7) Beni e prodotti non sanitari da Aziende sanitarie pubbliche della Regione	284	2.155	2.505	1.789	943	7.676		
	BA0390	B.2) Acquisti di servizi	10	33	70	77	400	590		
	BA0400	B.2.A) Acquisti servizi sanitari	-	-	-	-	-	-		
	BA0410	B.2.A.1) Acquisti servizi sanitari per medicina di base	-	-	-	-	-	-		
	BA0420	B.2.A.1.1) da connessione	-	-	-	-	-	-		
	BA0430	B.2.A.1.1.A) Costi per assistenza MMG	-	-	-	-	-	-		
	BA0440	B.2.A.1.1.B) Costi per assistenza PLS	-	-	-	-	-	-		
	BA0450	B.2.A.1.1.C) Costi per assistenza Comunità assistenziale	-	-	-	-	-	-		
	BA0460	B.2.A.1.1.D) Altro (medicina da servizi, psicosol, medico 118, ecc)	-	-	-	-	-	-		
	BA0470	B.2.A.1.2) da pubblico (Aziende sanitarie pubbliche della Regione) - Mobilità intraregionale	-	-	-	-	-	-		
	BA0480	B.2.A.1.3) da pubblico (Aziende sanitarie pubbliche della Regione) - Mobilità extraregionale	-	-	-	-	-	-		
	BA0490	B.2.A.1.3) da pubblico (Aziende sanitarie pubbliche Extra regione) - Mobilità extraregionale	-	-	-	-	-	-		
	BA0500	B.2.A.2) Acquisti servizi sanitari per farmacia	-	-	-	-	-	-		
	BA0510	B.2.A.2.1) da connessione	-	-	-	-	-	-		
	BA0520	B.2.A.2.2) da pubblico (Aziende sanitarie pubbliche della Regione) - Mobilità intraregionale	-	-	-	-	-	-		
	BA0530	B.2.A.2.3) da pubblico (Extra regione)	-	-	-	-	-	-		
	BA0540	B.2.A.3) Acquisti servizi sanitari per assistenza specialistica ambulatoriale	-	-	-	-	-	-		
	BA0550	B.2.A.3.1) da pubblico (Aziende sanitarie pubbliche della Regione)	-	-	-	-	-	-		
	BA0560	B.2.A.3.2) da pubblico (altri soggetti pubbl. della Regione)	-	-	-	-	-	-		
	BA0570	B.2.A.3.3) da pubblico (Extra regione)	-	-	-	-	-	-		
	BA0580	B.2.A.3.4) da privato - Medici SUVAI	-	-	-	-	-	-		
	BA0590	B.2.A.3.5) da privato	-	-	-	-	-	-		
	BA0600	B.2.A.3.5.A) Servizi sanitari per assistenza specialistica da IRCCS privati e Policlinici privati	-	-	-	-	-	-		
	BA0610	B.2.A.3.5.B) Servizi sanitari per assistenza specialistica da Ospedali Classificati privati	-	-	-	-	-	-		
	BA0620	B.2.A.3.5.C) Servizi sanitari per assistenza specialistica da Case di Cura private	-	-	-	-	-	-		

(dati in migliaia di euro)

BILANCIO D'ESERCIZIO ANNO 2017

BILANCI PP.OO. ANNO 2017

(dati in migliaia di euro)

Conto	VOCE MODELLO CC	P.O. ADI	SPONDE P.O. A. DIETRO	SPONDE CONSOLIDANO - ROSSANO	SPONDE CASTROLIARI	P.O. SAN GIOVANNI IN FIORE	TOTALE PP.OO.
B40620	B.2.A.3.5(D) Servizi sanitari per assistenza specialistica da altri privati	-	-	-	-	-	-
B40630	B.2.A.3.6) - da privato per cittadini non residenti - Estrazione (mobilità attiva in compensazione)	-	-	-	-	-	-
B40640	B.2.A.4) Acquisti servizi sanitari per assistenza riabilitativa	-	-	-	-	-	-
B40650	B.2.A.4.1) - da pubblico (Aziende sanitarie pubbliche della Regione)	-	-	-	-	-	-
B40660	B.2.A.4.2) - da pubblico (altri soggetti pubbl. della Regione)	-	-	-	-	-	-
B40670	B.2.A.4.3) - da pubblico (Estrazione) non soggetti a compensazione	-	-	-	-	-	-
B40680	B.2.A.4.4) - da privato (Intra-regionale)	-	-	-	-	-	-
B40690	B.2.A.4.5) - da privato (Estrazione)	-	-	-	-	-	-
B40700	B.2.A.5) Acquisti servizi sanitari per assistenza integrativa	-	-	-	-	-	-
B40710	B.2.A.5.1) - da pubblico (Aziende sanitarie pubbliche della Regione)	-	-	-	-	-	-
B40720	B.2.A.5.2) - da pubblico (altri soggetti pubbl. della Regione)	-	-	-	-	-	-
B40730	B.2.A.5.3) - da pubblico (Estrazione)	-	-	-	-	-	-
B40740	B.2.A.5.4) - da privato	-	-	-	-	-	-
B40750	B.2.A.6) Acquisti servizi sanitari per assistenza protesica	-	-	-	-	-	-
B40760	B.2.A.6.1) - da pubblico (Aziende sanitarie pubbliche della Regione)	-	-	-	-	-	-
B40770	B.2.A.6.2) - da pubblico (altri soggetti pubbl. della Regione)	-	-	-	-	-	-
B40780	B.2.A.6.3) - da pubblico (Estrazione)	-	-	-	-	-	-
B40790	B.2.A.6.4) - da privato	-	-	-	-	-	-
B40800	B.2.A.7) Acquisti servizi sanitari per assistenza ospedaliera	-	-	-	-	-	-
B40810	B.2.A.7.1) - da pubblico (Aziende sanitarie pubbliche della Regione)	-	-	-	-	-	-
B40820	B.2.A.7.2) - da pubblico (altri soggetti pubbl. della Regione)	-	-	-	-	-	-
B40830	B.2.A.7.3) - da pubblico (Estrazione)	-	-	-	-	-	-
B40840	B.2.A.7.4) - da privato	-	-	-	-	-	-
B40850	B.2.A.7.4.A) Servizi sanitari per assistenza ospedaliera da IPCCS privati e holding privati	-	-	-	-	-	-
B40860	B.2.A.7.4.B) Servizi sanitari per assistenza ospedaliera da Ospedali Classificati privati	-	-	-	-	-	-
B40870	B.2.A.7.4.C) Servizi sanitari per assistenza ospedaliera da Case di Cura private	-	-	-	-	-	-
B40880	B.2.A.7.4.D) Servizi sanitari per assistenza ospedaliera da altri privati	-	-	-	-	-	-
B40890	B.2.A.7.5) - da privato per cittadini non residenti - Estrazione (mobilità attiva in compensazione)	-	-	-	-	-	-
B40900	B.2.A.8) Acquisti prestazioni di psichiatria residenziale e semiresidenziale	-	-	-	-	-	-
B40910	B.2.A.8.1) - da pubblico (Aziende sanitarie pubbliche della Regione)	-	-	-	-	-	-
B40920	B.2.A.8.2) - da pubblico (altri soggetti pubbl. della Regione)	-	-	-	-	-	-
B40930	B.2.A.8.3) - da pubblico (Estrazione) - non soggetto a compensazione	-	-	-	-	-	-
B40940	B.2.A.8.4) - da privato (Intra-regionale)	-	-	-	-	-	-
B40950	B.2.A.8.5) - da privato (Estrazione)	-	-	-	-	-	-
B40960	B.2.A.9) Acquisti prestazioni di distribuzione farmaci File F	-	-	-	-	-	-
B40970	B.2.A.9.1) - da pubblico (Aziende sanitarie pubbliche della Regione) - Mobilità Intra-regionale	-	-	-	-	-	-
B40980	B.2.A.9.2) - da pubblico (altri soggetti pubbl. della Regione)	-	-	-	-	-	-
B40990	B.2.A.9.3) - da pubblico (Estrazione)	-	-	-	-	-	-
B41000	B.2.A.9.4) - da privato (Intra-regionale)	-	-	-	-	-	-
B41010	B.2.A.9.5) - da privato (Estrazione)	-	-	-	-	-	-
B41020	B.2.A.9.6) - da privato per cittadini non residenti - Estrazione (mobilità attiva in compensazione)	-	-	-	-	-	-
B41030	B.2.A.10) Acquisti prestazioni farmali in convenzione	-	-	-	-	-	-
B41040	B.2.A.10.1) - da pubblico (Aziende sanitarie pubbliche della Regione) - Mobilità Intra-regionale	-	-	-	-	-	-
B41050	B.2.A.10.2) - da pubblico (altri soggetti pubbl. della Regione)	-	-	-	-	-	-
B41060	B.2.A.10.3) - da pubblico (Estrazione)	-	-	-	-	-	-
B41070	B.2.A.10.4) - da privato	-	-	-	-	-	-
B41080	B.2.A.10.5) - da privato per cittadini non residenti - Estrazione (mobilità attiva in compensazione)	-	-	-	-	-	-
B41090	B.2.A.11) Acquisti prestazioni di trasporto sanitario	-	-	-	-	-	-
B41100	B.2.A.11.1) - da pubblico (Aziende sanitarie pubbliche della Regione) - Mobilità Intra-regionale	-	-	-	-	-	-
B41110	B.2.A.11.2) - da pubblico (altri soggetti pubbl. della Regione)	-	-	-	-	-	-
B41120	B.2.A.11.3) - da pubblico (Estrazione)	-	-	-	-	-	-
B41130	B.2.A.11.4) - da privato	-	-	-	-	-	-

BILANCIO D'ESERCIZIO ANNO 2017

BILANCI PP.OO. ANNO 2017

(dati in migliaia di euro)

Conti	CODICE	VOCE NODELLO C/C	P.O. ACQ.	SPORTE POLA - OSTIANO	SPORTE CORCHIANO - ROSARIO	SPORTE CASTROVILLARE	P.O. S.B. GIULIANI IN MORE	TOTALE PP.OO.
R	B41140	B.2.A.12) Acquisto prestazioni socio-sanitarie a rilevanza sanitaria	-	-	-	-	-	-
R	B41150	B.2.A.12.1) - da pubblico (Aziende sanitarie pubbliche della Regione) - Modalità integrativa	-	-	-	-	-	-
R	B41160	B.2.A.12.2) - da pubblico (Altri soggetti pubblici della Regione)	-	-	-	-	-	-
SS	B41170	B.2.A.12.3) - da pubblico (Extra regione) non soggette a compensazione	-	-	-	-	-	-
R	B41180	B.2.A.12.4) - da privato (Integrativa)	-	-	-	-	-	-
R	B41190	B.2.A.12.5) - da privato (Integrativa)	-	-	-	-	-	-
R	B41200	B.2.A.13) Partecipazione al personale per att. libero-prof. (Intervento)	-	-	-	-	-	-
R	B41210	B.2.A.13.1) Partecipazione al personale per att. libero professionale Intervento - Area ospedaliera	-	-	-	-	-	-
R	B41220	B.2.A.13.2) Partecipazione al personale per att. libero professionale Intervento - Area specialistica	-	-	-	-	-	-
R	B41230	B.2.A.13.3) Partecipazione al personale per att. libero professionale Intervento - Area sanità pubblica	-	-	-	-	-	-
R	B41240	B.2.A.13.4) Partecipazione al personale per att. libero professionale Intervento - Consulenze (ex art. 55 c.1 lett. c), d) ed ex Art. 57-59)	-	-	-	-	-	-
R	B41250	B.2.A.13.5) Partecipazione al personale per att. libero professionale Intervento - Consulenze (ex art. 55 c.1 lett. c), d) ed ex Art. 57-59) (Aziende sanitarie pubbliche della Regione)	-	-	-	-	-	-
R	B41260	B.2.A.13.6) Partecipazione al personale per att. libero professionale Intervento - Altro (Aziende sanitarie pubbliche della Regione)	-	-	-	-	-	-
R	B41270	B.2.A.13.7) Partecipazione al personale per att. libero professionale Intervento - Altro (Aziende sanitarie pubbliche della Regione)	-	-	-	-	-	-
R	B41280	B.2.A.14) Rimborsi, assegni e contributi sanitari	-	-	-	-	-	-
R	B41290	B.2.A.14.1) Contributo ad associazioni di volontariato	-	-	-	-	-	-
R	B41300	B.2.A.14.2) Rimborsi per cure all'estero	-	-	-	-	-	-
R	B41310	B.2.A.14.3) Contributi a società partecipate e/o enti dipendenti della Regione	-	-	-	-	-	-
R	B41320	B.2.A.14.4) Contributo Legge 210/92	-	-	-	-	-	-
R	B41330	B.2.A.14.5) Altri rimborsi, assegni e contributi	-	-	-	-	-	-
R	B41340	B.2.A.14.6) Rimborsi, assegni e contributi v/Aziende sanitarie pubbliche della Regione	-	-	-	-	-	-
R	B41350	B.2.A.15) Consulenze, Collaborazioni, Internate e altre prestazioni di lavoro sanitarie e socio-sanitarie	-	-	-	-	-	-
R	B41360	B.2.A.15.1) Consulenze sanitarie e socio-san. da Aziende sanitarie pubbliche della Regione	-	-	-	-	-	-
R	B41370	B.2.A.15.2) Consulenze sanitarie e socio-san. da terzi - Altri soggetti pubblici	-	-	-	-	-	-
R	B41380	B.2.A.15.3) Consulenze, Collaborazioni, Internate e altre prestazioni di lavoro sanitarie e socio-san. da privato	-	-	-	-	-	-
R	B41390	B.2.A.15.3.A) Consulenze sanitarie da privato - articolo 55, comma 2, CNL 3 giugno 2000	-	-	-	-	-	-
R	B41400	B.2.A.15.3.B) Altre consulenze sanitarie e socio-sanitarie da privato	-	-	-	-	-	-
R	B41410	B.2.A.15.3.C) Collaborazioni coordinate e contributive sanitarie e socio-san. da privato	-	-	-	-	-	-
R	B41420	B.2.A.15.3.D) Indennità a personale universitario - area sanitaria	-	-	-	-	-	-
R	B41430	B.2.A.15.3.E) Lavoro interinale - area sanitaria	-	-	-	-	-	-
R	B41440	B.2.A.15.3.F) Altre collaborazioni e prestazioni di lavoro - area sanitaria	-	-	-	-	-	-
R	B41450	B.2.A.15.4) Rimborsi oneri superindiv. del personale sanitario in comando	-	-	-	-	-	-
R	B41460	B.2.A.15.4.A) Rimborsi oneri superindiv. personale sanitario in comando da Aziende sanitarie pubbliche della Regione	-	-	-	-	-	-
R	B41470	B.2.A.15.4.B) Rimborsi oneri superindiv. personale sanitario in comando da Regioni, soggetti pubblici e da Università	-	-	-	-	-	-
SS	B41480	B.2.A.15.4.C) Rimborsi oneri superindiv. personale sanitario in comando da aziende di altre Regioni (Extra regione)	-	-	-	-	-	-
R	B41490	B.2.A.16) Altri servizi sanitari e socio-sanitari a rilevanza sanitaria	10	33	70	77	400	590
R	B41500	B.2.A.16.1) Altri servizi sanitari e socio-sanitari a rilevanza sanitaria da pubblico - Aziende sanitarie pubbliche della Regione	-	-	-	-	-	-
R	B41510	B.2.A.16.2) Altri servizi sanitari e socio-sanitari a rilevanza sanitaria da pubblico - Altri soggetti pubblici della Regione	-	-	-	-	-	-
R	B41520	B.2.A.16.3) Altri servizi sanitari e socio-sanitari a rilevanza sanitaria da pubblico (Extra regione)	-	-	-	-	-	-
R	B41530	B.2.A.16.4) Altri servizi sanitari da privato	10	33	70	77	400	590
R	B41540	B.2.A.16.5) Costi per servizi sanitari - Modalità intermediazione passiva	-	-	-	-	-	-
S	B41550	B.2.A.17) Costi per differenziale tariffe TLC	-	-	-	-	-	-

BILANCIO D'ESERCIZIO ANNO 2017

BILANCI PP.OO. ANNO 2017

COMI	CODICE	VOCE MODELLO CC	P.O. ANNI	SPORE					P.O. SAN GIOVANNI IN FIORE	TOTALE PP.OO.
				POLA - CERRANO	COSELUANO	ROSSANO	CASTROVILLANI	GIORNI		
	B.2.18)	Acquisti di servizi non sanitari	274	2.122		2.435	1.712	543	7.085	
	B.2.B.1)	Servizi non sanitari	222	2.117		2.431	1.708	542	7.079	
	B.2.B.1.1)	Landarola	30	202		203	244	75	760	
	B.2.B.1.2)	Pulizie	65	343		347	213	79	1.047	
	B.2.B.1.3)	Mensa	35	355		395	225	82	1.092	
	B.2.B.1.4)	Riscaldamento	36	129		198	109	79	550	
	B.2.B.1.5)	Servizi di assistenza informatica	12	21		20	22	16	91	
	B.2.B.1.6)	Servizi trasporti (non sanitari)	14	11		11	11	14	61	
	B.2.B.1.7)	Smaltimento rifiuti	13	95		90	55	38	300	
	B.2.B.1.8)	Utenze telefoniche	19	76		50	65	10	220	
	B.2.B.1.9)	Utenze elettricità	25	140		78	133	15	391	
	B.2.B.1.10)	Altre utenze	1	2		2	2	1	8	
	B.2.B.1.11)	Premi di assicurazione	22	743		1.022	630	133	2.550	
	B.2.B.1.11.A)	Premi di assicurazione - R.C. Professionale	15	493		657	405	88	1.658	
	B.2.B.1.11.B)	Premi di assicurazione - Altri premi assicurativi	7	250		365	225	45	892	
	B.2.B.1.12)	Altri servizi non sanitari								
	B.2.B.1.12.A)	Altri servizi non sanitari da pubblico (Aziende sanitarie pubbliche della Regione)								
	B.2.B.1.12.B)	Altri servizi non sanitari da altri soggetti pubblici								
	B.2.B.1.12.C)	Altri servizi non sanitari da privato								
	B.2.B.2)	Consulenze, Collaborazioni, Interimiste e altre prestazioni di lavoro non sanitarie								
	B.2.B.2.1)	Consulenze non sanitarie da Aziende sanitarie pubbliche della Regione								
	B.2.B.2.2)	Consulenze non sanitarie da Terzi - Altri soggetti pubblici								
	B.2.B.2.3)	Consulenze Collaborazioni Interimiste e altre prestazioni di lavoro non sanitarie da privato								
	B.2.B.2.3.A)	Consulenze non sanitarie da privato								
	B.2.B.2.3.B)	Collaborazioni coordinate e continuative non sanitarie da privato								
	B.2.B.2.3.C)	Interimista a personale universitario - area non sanitaria								
	B.2.B.2.3.D)	Lavoro interinale - area non sanitaria								
	B.2.B.2.3.E)	Altre collaborazioni e prestazioni di lavoro - area non sanitaria								
	B.2.B.2.4)	Rimborso oneri stipendiali del personale non sanitario in comando								
	B.2.B.2.4.A)	Rimborso oneri stipendiali personale non sanitario in comando da Aziende sanitarie pubbliche della Regione								
	B.2.B.2.4.B)	Rimborso oneri stipendiali personale non sanitario in comando da Regione, soggetti pubblici e da Università								
	B.2.B.2.4.C)	Rimborso oneri stipendiali personale non sanitario in comando da aziende di altre Regioni (Extraregione)								
SS	B.2.B.3)	Formazione (sestanzializzata e non)	2	5		4	4	1	16	
	B.2.B.3.1)	Formazione (sestanzializzata e non) da pubblico	1	2		2	2	-	7	
	B.2.B.3.2)	Formazione (sestanzializzata e non) da privato	1	3		2	2	1	9	

BILANCIO D'ESERCIZIO ANNO 2017

BILANCI PP.OO. ANNO 2017

CONE	CODICE	VOCE MODULO CE	P.O. ADI	SPONDI PIOLA - COTIANO	SPONDI CORCHIANO - ROSSANO	SPONDI CASTROVILLARI	P.O. SAN GIOVANNI IN FIORE	TOTALE PP.OO.
	B41910	B.3) Manutenzione e riparazione (ordinaria esternalizzata)	778	1.272	1.635	1.615	347	5.647
	B41920	B.3.A) Manutenzione e riparazione al fabbricati e loro pertinenze	408	695	798	778	243	2.922
	B41930	B.3.B) Manutenzione e riparazione agli impianti e macchinari	105	125	145	133	15	524
	B41940	B.3.C) Manutenzione e riparazione alle attrezzature sanitarie e scientifiche	243	395	595	604	80	1.917
	B41950	B.3.D) Manutenzione e riparazione ai mobili e arredi	-	-	-	-	-	-
	B41960	B.3.E) Manutenzione e riparazione agli autoveicoli	20	55	95	98	8	276
	B41970	B.3.F) Altre manutenzioni e riparazioni	1	2	2	2	1	8
	B41980	B.3.G) Manutenzioni e riparazioni da Aziende sanitarie pubbliche della Regione	-	-	-	-	-	-
R	B41990	B.4) Godimento di beni di terzi	232	816	873	836	146	2.903
	B42000	B.4.A) Fitti passivi	232	816	873	836	146	2.903
	B42010	B.4.B) Canoni di noleggio	232	816	873	836	146	2.903
	B42020	B.4.B.2) Canoni di noleggio - aree non sanitarie	-	-	-	-	-	-
	B42040	B.4.C) Canoni di leasing	-	-	-	-	-	-
	B42050	B.4.C.2) Canoni di leasing - aree sanitarie	-	-	-	-	-	-
	B42060	B.4.C.1) Canoni di leasing - aree non sanitarie	-	-	-	-	-	-
	B42070	B.4.D) Locazioni e noleggi da Aziende sanitarie pubbliche della Regione	-	-	-	-	-	-
R	B42080	B.5) Personale del ruolo sanitario	6.702	32.588	35.213	24.410	6.777	105.690
	B42090	B.5.A) Costo del personale dirigente ruolo sanitario	6.037	28.416	31.798	22.767	5.598	94.616
	B42100	B.5.A.1) Costo del personale dirigente medico	2.756	15.017	17.460	12.455	2.531	50.219
	B42110	B.5.A.1.1) Costo del personale dirigente medico - tempo indeterminato	2.675	14.121	16.653	12.041	2.438	47.928
	B42120	B.5.A.1.2) Costo del personale dirigente medico - tempo determinato	-	-	-	-	-	-
	B42140	B.5.A.1.3) Costo del personale dirigente non medico - altro	81	896	807	414	93	2.281
	B42160	B.5.A.2) Costo del personale dirigente non medico - tempo indeterminato	81	896	807	414	93	2.291
	B42170	B.5.A.2.2) Costo del personale dirigente non medico - tempo determinato	-	-	-	-	-	-
	B42180	B.5.A.2.3) Costo del personale dirigente non medico - altro	-	-	-	-	-	-
	B42190	B.5.B) Costo del personale comparto ruolo sanitario	3.281	13.399	14.398	10.312	3.067	44.397
	B42200	B.5.B.1) Costo del personale comparto ruolo sanitario - tempo indeterminato	3.281	13.399	14.398	10.312	3.067	44.397
	B42210	B.5.B.2) Costo del personale comparto ruolo sanitario - tempo determinato	-	-	-	-	-	-
	B42220	B.5.B.3) Costo del personale comparto ruolo sanitario - altro	-	-	-	-	-	-
	B42230	B.6) Personale del ruolo professionale	8	68	65	34	34	209
	B42240	B.6.A) Costo del personale dirigente ruolo professionale	-	-	-	-	-	-
	B42250	B.6.A.1) Costo del personale dirigente ruolo professionale - tempo indeterminato	-	-	-	-	-	-
	B42260	B.6.A.2) Costo del personale dirigente ruolo professionale - tempo determinato	-	-	-	-	-	-
	B42270	B.6.A.3) Costo del personale dirigente ruolo professionale - altro	8	68	65	34	34	209
	B42280	B.6.B) Costo del personale comparto ruolo professionale	8	68	65	34	34	209
	B42290	B.6.B.1) Costo del personale comparto ruolo professionale - tempo indeterminato	8	68	65	34	34	209
	B42300	B.6.B.2) Costo del personale comparto ruolo professionale - tempo determinato	-	-	-	-	-	-
	B42310	B.6.B.3) Costo del personale comparto ruolo professionale - altro	-	-	-	-	-	-
	B42320	B.7) Personale del ruolo tecnico	520	3.730	2.991	1.435	823	9.499
	B42330	B.7.A) Costo del personale dirigente ruolo tecnico	-	-	-	-	-	-
	B42340	B.7.A.1) Costo del personale dirigente ruolo tecnico - tempo indeterminato	-	-	-	-	-	-
	B42350	B.7.A.2) Costo del personale dirigente ruolo tecnico - tempo determinato	-	-	-	-	-	-
	B42360	B.7.A.3) Costo del personale dirigente ruolo tecnico - altro	-	-	73	-	-	73
	B42370	B.7.B) Costo del personale comparto ruolo tecnico	520	3.730	2.918	1.435	823	9.426
	B42380	B.7.B.1) Costo del personale comparto ruolo tecnico - tempo indeterminato	520	3.730	2.918	1.435	823	9.426
	B42390	B.7.B.2) Costo del personale comparto ruolo tecnico - tempo determinato	-	-	-	-	-	-
	B42400	B.7.B.3) Costo del personale comparto ruolo tecnico - altro	-	-	-	-	-	-

(dati in migliaia di euro)

BILANCIO D'ESERCIZIO ANNO 2017

BILANCI PP.OO. ANNO 2017

Conti	CODICE	VOCE MODELLO CC	P.O. ACQ.	SPESA PIOLA CETRANO	SPESA COLIGNANO - ROSSANO	SPESA CASTELLARSI	P.O. SAN GIOVANNI IN FIORÈ	TOTALE PP.OO.
	BA2410	B.8) Personale del ruolo amministrativo	137	374	359	174	322	1.366
	BA2420	B.8.A) Costo del personale dirigente ruolo amministrativo	-	-	-	-	-	-
	BA2430	B.8.A.1) Costo del personale dirigente ruolo amministrativo - tempo indeterminato	-	-	-	-	-	-
	BA2440	B.8.A.2) Costo del personale dirigente ruolo amministrativo - tempo determinato	-	-	-	-	-	-
	BA2450	B.8.A.3) Costo del personale dirigente ruolo amministrativo - altro	137	374	359	174	322	1.366
	BA2460	B.8.B) Costo del personale comparto ruolo amministrativo	137	374	359	174	322	1.366
	BA2470	B.8.B.1) Costo del personale comparto ruolo amministrativo - tempo determinato	-	-	-	-	-	-
	BA2480	B.8.B.2) Costo del personale comparto ruolo amministrativo - tempo determinato	-	-	-	-	-	-
	BA2490	B.8.B.3) Costo del personale comparto ruolo amministrativo - altro	-	-	-	-	-	-
	BA2500	B.8.C) Costo del personale comparto ruolo amministrativo - altro	39	102	100	95	60	396
	BA2510	B.9) Oneri diversi di gestione	-	-	-	-	-	-
	BA2520	B.9.A) Imposte e tasse (escluso IRAP e IRES)	-	-	-	-	-	-
	BA2530	B.9.B) Perdite su crediti	30	102	100	95	60	396
	BA2540	B.9.C) Altri oneri diversi di gestione	5	10	10	10	5	40
	BA2550	B.9.C.1) Indennità, rimborso spese e oneri sociali per gli Organi Direttivi e Collegio Sindacale	34	92	90	85	55	356
	BA2560	B.9.C.2) Altri oneri diversi di gestione	35	200	280	166	41	722
	BA2560	Totale Ammortamenti	-	-	-	-	-	-
	BA2570	B.10) Ammortamenti delle immobilizzazioni immateriali	35	200	280	166	41	722
	BA2580	B.11) Ammortamenti delle immobilizzazioni materiali	30	175	245	136	26	612
	BA2590	B.12) Ammortamenti dei fabbricati	-	-	-	-	-	-
	BA2600	B.12.A) Ammortamenti fabbricati non strumentali (disponibili)	30	175	245	136	26	612
	BA2610	B.12.B) Ammortamenti fabbricati strumentali (indisponibili)	5	25	35	30	15	110
	BA2620	B.13) Ammortamenti delle altre immobilizzazioni materiali	220	1.114	1.252	975	223	3.784
	BA2630	B.14) Svalutazione delle immobilizzazioni e dei crediti	-	-	-	-	-	-
	BA2640	B.14.A) Svalutazione delle immobilizzazioni immateriali e materiali	220	1.114	1.252	975	223	3.784
	BA2650	B.14.B) Svalutazione dei crediti	12	25	18	22	8	85
	BA2660	B.15) Variazione delle rimanenze	15	32	39	30	10	126
	BA2670	B.15.A) Variazione rimanenze sanitarie	-3	-7	-21	-8	-2	-41
	BA2680	B.15.B) Variazione rimanenze non sanitarie	346	1.083	1.179	943	357	3.908
	BA2690	B.16) Accantonamenti dell'esercizio	280	725	760	643	297	2.705
	BA2700	B.16.A) Accantonamenti per rischi	200	510	505	448	200	1.863
	BA2710	B.16.A.1) Accantonamenti per cause civili ed oneri processuali	70	185	225	170	85	735
	BA2720	B.16.A.2) Accantonamenti per controversie per contenzioso personale dipendente	-	-	-	-	-	-
	BA2730	B.16.A.3) Accantonamenti per rischi connessi all'acquisto di prestazioni sanitarie da privato	10	30	30	25	12	107
	BA2740	B.16.A.4) Accantonamenti per copertura diretta dei rischi (autodiscriczione)	-	-	-	-	-	-
	BA2750	B.16.A.5) Altri accantonamenti per rischi	-	-	-	-	-	-
	BA2760	B.16.B) Accantonamenti per premio di operosità (SUVVIA)	-	-	-	-	-	-
	BA2770	B.16.C) Accantonamenti per quote inutilizzate di contributi vincolati	-	-	-	-	-	-
	BA2780	B.16.C.1) Accantonamenti per quote inutilizzate contributi da Regione e Prov. Aut. per quota F.S. vincolato	-	-	-	-	-	-
	BA2790	B.16.C.2) Accantonamenti per quote inutilizzate contributi da soggetti pubblici (extra fondo) vincolati	-	-	-	-	-	-
	BA2800	B.16.C.3) Accantonamenti per quote inutilizzate contributi da soggetti pubblici per ricerca	-	-	-	-	-	-
	BA2810	B.16.C.4) Accantonamenti per quote inutilizzate contributi vincolati da privati	66	358	419	300	60	1.203
	BA2820	B.16.D) Altri accantonamenti	-	-	-	-	-	-
	BA2830	B.16.D.1) Accantonamenti per interessi di mora	-	-	-	-	-	-
	BA2840	B.16.D.2) Acc. Rinnovi convenzioni UNICPA/SPINCA	-	-	-	-	-	-
	BA2850	B.16.D.3) Acc. Rinnovi convenzioni Medici Simul	30	158	186	135	27	536
	BA2860	B.16.D.4) Acc. Rinnovi contratti: dipigenza medica	1	14	13	6	1	35
	BA2870	B.16.D.5) Acc. Rinnovi contratti: dipigenza non medica	35	185	220	159	32	632
	BA2880	B.16.D.6) Acc. Rinnovi contratti: comparto	-	-	-	-	-	-
	BA2890	B.16.D.7) Altri accantonamenti	-	-	-	-	-	-
	BZ9999	Totale costi della produzione (B)	10.431	50.281	53.789	41.870	9.955	166.326

(dati in migliaia di euro)

BILANCIO D'ESERCIZIO ANNO 2017

BILANCI PP.OO. ANNO 2017

CONS	CODICE	VOCE MODELLO CI	P.O. ADRT	SPORTE MOGLIA - CETRANO	SPORTE CORIGLIANO - FROSILANO	SPORTE CASTROVILLARI	P.O. SAN GIOVANNI IN FIORE	TOTALE PP.OO.
		C) Proventi e oneri finanziari						
	CA0010	C.1) Interessi attivi	-	-	-	-	-	-
	CA0020	C.1.A) Interessi attivi su c/casse di banca	-	-	-	-	-	-
	CA0030	C.1.B) Interessi attivi su c/c postali e bancari	-	-	-	-	-	-
	CA0040	C.1.C) Altri interessi attivi	-	-	-	-	-	-
	CA0050	C.2) Altri proventi	-	-	-	-	-	-
	CA0060	C.2.A) Proventi da partecipazioni	-	-	-	-	-	-
	CA0070	C.2.B) Proventi finanziari da crediti iscritti nelle immobilizzazioni	-	-	-	-	-	-
	CA0080	C.2.C) Proventi finanziari da titoli iscritti nelle immobilizzazioni	-	-	-	-	-	-
	CA0090	C.2.D) Altri proventi finanziari diversi dai precedenti	-	-	-	-	-	-
	CA0100	C.2.E) Utlili su cambi	98	480	518	359	99	1.554
	CA0110	C.3) Interessi passivi	46	226	244	169	47	732
	CA0120	C.3.A) Interessi passivi su anticipazioni di cassa	-	-	-	-	-	-
	CA0130	C.3.B) Interessi passivi su mutui	52	254	274	190	52	822
	CA0140	C.3.C) Altri interessi passivi	61	296	320	222	61	960
	CA0150	C.4) Altri oneri	61	296	320	222	61	960
	CA0160	C.4.A) Altri oneri finanziari	-	-	-	-	-	-
	CA0170	C.4.B) Perdite su cambi	-159	-776	-838	-581	-160	-2.514
	C29999	D) Rettifiche di valore di attività finanziarie	-	-	-	-	-	-
	DA0010	D.1) Rivalutazioni	-	-	-	-	-	-
	DA0020	D.2) svalutazioni	-	-	-	-	-	-
	D29999	Totale rettifiche di valore di attività finanziarie (D)	-	-	-	-	-	-
	EA0010	E) Proventi e oneri straordinari	545	2.581	2.791	2.114	520	8.551
	EA0020	E.1.A) Plusvalenze	545	2.581	2.791	2.114	520	8.551
	EA0030	E.1.B) Altri proventi straordinari	-	-	-	-	-	-
	EA0040	E.1.B.1) Proventi da donazioni e liberalità diverse	545	2.581	2.791	2.114	520	8.551
	EA0050	E.1.B.2) Sopravvenienze attive v/terzi	-	-	-	-	-	-
	EA0060	E.1.B.2.1) Sopravvenienze attive v/terzi relative alla mobilità extraregionale	-	-	-	-	-	-
	EA0070	E.1.B.2.2) Sopravvenienze attive v/terzi relative al personale	-	-	-	-	-	-
	EA0080	E.1.B.2.3) Sopravvenienze attive v/terzi relative alle convenzioni con medici di base	-	-	-	-	-	-
	EA0090	E.1.B.2.4) Sopravvenienze attive v/terzi relative alle convenzioni per la specialista	-	-	-	-	-	-
	EA0100	E.1.B.2.5) Sopravvenienze attive v/terzi relative all'acquisto di beni e servizi	-	-	-	-	-	-
	EA0110	E.1.B.2.6) Sopravvenienze attive v/terzi relative all'acquisto di beni e servizi	-	-	-	-	-	-
	EA0120	E.1.B.2.7) Altre sopravvenienze attive v/terzi	545	2.581	2.791	2.114	520	8.551
	EA0130	E.1.B.3) Insussistenze attive	-	-	-	-	-	-
	EA0140	E.1.B.3.1) Insussistenze attive v/terzi	-	-	-	-	-	-
	EA0150	E.1.B.3.2) Insussistenze attive v/terzi relative alla mobilità extraregionale	-	-	-	-	-	-
	EA0160	E.1.B.3.3) Insussistenze attive v/terzi relative al personale	-	-	-	-	-	-
	EA0170	E.1.B.3.4) Insussistenze attive v/terzi relative alle convenzioni con medici di base	-	-	-	-	-	-
	EA0180	E.1.B.3.5) Insussistenze attive v/terzi relative alle convenzioni per la specialista	-	-	-	-	-	-
	EA0190	E.1.B.3.6) Insussistenze attive v/terzi relative all'acquisto di beni e servizi	-	-	-	-	-	-
	EA0200	E.1.B.3.7) Insussistenze attive v/terzi relative ad operazioni accreditate	-	-	-	-	-	-
	EA0210	E.1.B.3.8) Altre insussistenze attive v/terzi	-	-	-	-	-	-
	EA0220	E.1.B.3.9) Altre insussistenze attive v/terzi	-	-	-	-	-	-
	EA0230	E.1.B.3.10) Altre insussistenze attive v/terzi	-	-	-	-	-	-
	EA0240	E.1.B.3.11) Altre insussistenze attive v/terzi	-	-	-	-	-	-
	EA0250	E.1.B.4) Altri proventi straordinari	-	-	-	-	-	-

(dati in migliaia di euro)

BILANCIO D'ESERCIZIO ANNO 2017

BILANCI PP.OO. ANNO 2017

(dati in migliaia di euro)

Cons	CODICE	VOCE MODELLO CE	P.O. ACRI	SPORGE PAOLA - CETRANO	SPORGE CORRIGLIANO - ROSSANO	SPORGE CASTROVILLARE	P.O. SAN GIOVANNI IN FIORE	TOTALE PP.OO.
	EA0260	E.2) Oneri straordinari	131	638	689	477	132	2.067
	EA0270	E.2.A) Misesvalenze						
	EA0280	E.2.B) Altri oneri straordinari	131	638	689	477	132	2.067
	EA0290	E.2.B.1) Oneri tributi da esercizi precedenti						
	EA0300	E.2.B.2) Oneri da cause civili ed oneri processuali	131	638	689	477	132	2.067
	EA0310	E.2.B.3) Sopravvenienze passive						
	EA0320	E.2.B.3.1) Sopravvenienze passive v/Aziende sanitarie pubbliche della Regione						
R	EA0330	E.2.B.3.1.A) Sopravvenienze passive v/Aziende sanitarie pubbliche relative alla mobilità intraregionale						
R	EA0340	E.2.B.3.1.B) Altre sopravvenienze passive v/Aziende sanitarie pubbliche della Regione						
R	EA0350	E.2.B.3.2) Sopravvenienze passive v/terzi	131	638	689	477	132	2.067
	EA0360	E.2.B.3.2.A) Sopravvenienze passive v/terzi relative alla mobilità extraregionale						
S	EA0370	E.2.B.3.2.B) Sopravvenienze passive v/terzi relative al personale						
	EA0380	E.2.B.3.2.B.1) Sopravvenienze passive v/terzi relative al personale - dirigenza medica						
	EA0390	E.2.B.3.2.B.2) Sopravvenienze passive v/terzi relative al personale - dirigenza non medica						
	EA0400	E.2.B.3.2.B.3) Sopravvenienze passive v/terzi relative al personale - comparto						
	EA0410	E.2.B.3.2.C) Sopravvenienze passive v/terzi relative alle convenzioni con medici di base						
	EA0420	E.2.B.3.2.D) Sopravvenienze passive v/terzi relative alle convenzioni per la specialistica						
	EA0430	E.2.B.3.2.E) Sopravvenienze passive v/terzi relative all'acquisto prestaz. sanitarie da operatori accreditati	105	511	552	382	166	1.656
	EA0440	E.2.B.3.2.F) Sopravvenienze passive v/terzi relative all'acquisto di beni e servizi	26	127	137	95	26	411
	EA0450	E.2.B.3.2.G) Altre sopravvenienze passive v/terzi						
	EA0460	E.2.B.4) Insussistenze passive						
R	EA0470	E.2.B.4.1) Insussistenze passive v/Aziende sanitarie pubbliche della Regione						
	EA0480	E.2.B.4.2) Insussistenze passive v/terzi						
	EA0490	E.2.B.4.2.A) Insussistenze passive v/terzi relative alla mobilità extraregionale						
S	EA0500	E.2.B.4.2.B) Insussistenze passive v/terzi relative al personale						
	EA0510	E.2.B.4.2.C) Insussistenze passive v/terzi relative alle convenzioni con medici di base						
	EA0520	E.2.B.4.2.D) Insussistenze passive v/terzi relative alle convenzioni per la specialistica						
	EA0530	E.2.B.4.2.E) Insussistenze passive v/terzi relative all'acquisto prestaz. sanitarie da operatori accreditati						
	EA0540	E.2.B.4.2.F) Insussistenze passive v/terzi relative all'acquisto di beni e servizi						
	EA0550	E.2.B.4.2.G) Altre insussistenze passive v/terzi						
	EA0560	E.2.B.5) Altri oneri straordinari	414	1.943	2.102	1.637	388	6.484
	EZ9999	Totale proventi e oneri straordinari (E)	-5	-976	-458	-1.357	-30	-2.826
	XA0000	Risultato prima delle imposte (A - B +/- C +/- D +/- E)	397	1.929	2.085	1.445	401	6.257
	VA0010	Imposte e tasse	397	1.929	2.085	1.445	401	6.257
	VA0020	Y.1) IRAP						
	VA0030	Y.1.A) IRAP relativa a personale dipendente						
	VA0040	Y.1.B) IRAP relativa a collaboratori e personale assunto a lavoro dipendente						
	VA0050	Y.1.C) IRAP relativa ad attività di libera professione (intramoenia)						
	VA0060	Y.1.D) IRAP relativa ad attività commerciale						
	VA0070	Y.2) IRRES						
	VA0080	Y.2.A) IRRES su attività istituzionale						
	VA0090	Y.2.B) IRRES su attività commerciale	397	1.929	2.085	1.445	401	6.257
	VZ9999	Totale imposte e tasse	-402	-1.905	-2.085	-1.445	-431	-9.083
	ZZ9999	RISULTATO DI ESERCIZIO						



Dipartimento Tutela della Salute
e Politiche Sanitarie

AZIENDA SANITARIA PROVINCIALE
COSENZA



REGIONE CALABRIA

ALLEG. ALLA DELIBERA
N. 1730 del 31 OTT. 2018

BILANCIO DI ESERCIZIO ANNO 2017

(Prospetto Codici Siope)

Il Direttore Generale
Dott. *Raffaele Mauro*


AZIENDA SANITARIA PROVINCIALE DI COSENZA - GLOSSARIO CODICI GESTIONALI
INCASSI ANNO 2017

Codice gestionale	DESCRIZIONE VOCI	IMPORTO
ENTRATE DERIVANTI DALLA PRESTAZIONE DI SERVIZI E DALLA VENDITA DI BENI DI CONSUMO		8.538.638,79
1100	Compartecipazione alla spesa per prestazioni sanitarie (ticket)	6.284.023,67
1200	Entrate da Regione e Province autonome per prestazioni sanitarie e sociosanitarie a rilevanza sanitaria	0,00
	Entrate da strutture sanitarie pubbliche della Regione e della Provincia autonoma per prestazioni sanitarie e sociosanitarie a rilevanza sanitaria	0,00
1301	Entrate da aziende sanitarie della Regione/Provincia autonoma per prestazioni sanitarie e sociosanitarie a rilevanza sanitaria	0,00
1302	Entrate da Aziende ospedaliere della Regione/Provincia autonoma per prestazioni sanitarie e sociosanitarie a rilevanza sanitaria	0,00
1303	Entrate da IRCCS pubblici e Fondazioni IRCCS della Regione/Provincia autonoma per prestazioni sanitarie e sociosanitarie a rilevanza sanitaria	0,00
1304	Entrate da Policlinici universitari della Regione/Provincia autonoma per prestazioni sanitarie e sociosanitarie a rilevanza sanitaria	0,00
1400	Entrate per prestazioni sanitarie e sociosanitarie a rilevanza sanitaria ad altre Amministrazioni pubbliche	196.475,69
1500	Entrate per prestazioni sanitarie erogate a soggetti privati	493.858,33
1600	Entrate per prestazioni sanitarie erogate in regime di intramoenia	1.354.774,15
1650	Entrate derivanti dalla vendita di beni di consumo	0,00
1700	Entrate per prestazioni non sanitarie	207.958,67
1800	Entrate per prestazione di servizi derivanti da sopravvenienze attive	1.548,28
CONTRIBUTI E TRASFERIMENTI CORRENTI		1.058.425.713,77
Contributi e trasferimenti correnti da Amministrazioni pubbliche		1.058.425.713,77
2101	Contributi e trasferimenti correnti da Stato	0,00
2102	Contributi e trasferimenti correnti da Regione e Prov. Autonoma per quota fondo sanitario regionale indistinto	1.057.757.347,79
2103	Contributi e trasferimenti correnti da Regione e Prov. Autonoma per quota fondo sanitario regionale vincolato	35.000,00
2104	Contributi e trasferimenti correnti da Regione e Prov. Autonoma extra fondo sanitario vincolato	0,00
2105	Altri contributi e trasferimenti correnti da Regione e Prov. Autonoma	567.880,23
2106	Contributi e trasferimenti correnti da province	0,00
2107	Contributi e trasferimenti correnti da città metropolitane	0,00
2108	Contributi e trasferimenti correnti da comuni	0,00
2109	Contributi e trasferimenti correnti da unioni di comuni	0,00
2110	Contributi e trasferimenti correnti da comunità montane	0,00
2111	Contributi e trasferimenti correnti da aziende sanitarie	0,00
2112	Contributi e trasferimenti correnti da aziende ospedaliere	0,00
2113	Contributi e trasferimenti correnti da IRCCS pubblici - Fondazioni IRCCS	0,00
2114	Contributi e trasferimenti correnti dagli Istituti Zooprofilattici sperimentali	0,00
2115	Contributi e trasferimenti correnti da Policlinici universitari	0,00
2116	Contributi e trasferimenti correnti da Enti di previdenza	0,00
2117	Contributi e trasferimenti correnti da Enti di ricerca	0,00
2118	Contributi e trasferimenti correnti da Camere di commercio	0,00
2119	Contributi e trasferimenti correnti da Autorità portuali	0,00
2120	Contributi e trasferimenti correnti da Aziende di promozione turistica	0,00
2121	Contributi e trasferimenti correnti da Università	0,00
2122	Contributi e trasferimenti correnti da Enti Parco Nazionali	0,00
2123	Contributi e trasferimenti correnti da ARPA	0,00
2199	Contributi e trasferimenti correnti da altre Amministrazioni pubbliche	65.485,75
Contributi e trasferimenti correnti da soggetti privati		0,00
2201	Contributi e trasferimenti correnti da imprese	0,00
2202	Donazioni da imprese	0,00
2203	Contributi e trasferimenti correnti da Famiglie	0,00
2204	Donazioni da famiglie	0,00
2205	Contributi e trasferimenti correnti da Istituzioni sociali senza fine di lucro	0,00
2206	Donazioni da istituzioni sociali senza fine di lucro.	0,00
Contributi e trasferimenti correnti dall'estero		0,00
2301	Contributi e trasferimenti correnti da Unione Europea	0,00
2302	Contributi e trasferimenti correnti da altre istituzioni estere	0,00
2303	Contributi e trasferimenti correnti da soggetti esteri privati	0,00
ALTRE ENTRATE CORRENTI		1.041.032,83
Concorsi, recuperi e rimborsi		878.799,66
3101	Rimborsi assicurativi	419.421,26
3102	Rimborsi spese per personale comandato	0,00
3103	Rimborsi per l'acquisto di beni per conto di altre strutture sanitarie	0,00
3104	Restituzione fondi economici	22.821,46
3105	Riscossioni IVA	47.899,83
3106	Altri concorsi, recuperi e rimborsi	388.657,11
Entrate patrimoniali		162.233,17
3201	Fitti attivi	154.033,17
3202	Interessi attivi	0,00
3203	Proventi finanziari	0,00
3204	Altri proventi	8.200,00

Celli

AZIENDA SANITARIA PROVINCIALE DI COSENZA - GLOSSARIO CODICI GESTIONALI
INCASSI ANNO 2017

Codice gestionale	DESCRIZIONE VOCI	IMPORTO
ENTRATE DERIVANTI DA ALIENAZIONI DI BENI		0,00
	Alienazione di immobilizzazioni materiali	0,00
4101	Alienazione di terreni e giacimenti	0,00
4102	Alienazione di fabbricati	0,00
4103	Alienazione di impianti e macchinari	0,00
4104	Alienazione di attrezzature sanitarie e scientifiche	0,00
4105	Alienazione di altri beni materiali	0,00
4200	Alienazione di immobilizzazioni immateriali	0,00
	Alienazione di immobilizzazioni finanziarie	0,00
4301	Alienazione di partecipazioni in altre imprese	0,00
4302	Alienazioni di partecipazioni azionarie	0,00
4303	Alienazione di titoli di Stato	0,00
4304	Alienazione di altri titoli	0,00
CONTRIBUTI E TRASFERIMENTI IN C/CAPITALE		0,00
	Contributi e trasferimenti in c/capitale da Amministrazioni pubbliche	0,00
5101	Contributi e trasferimenti in c/capitale da Stato	0,00
5102	Contributi e trasferimenti da Regione e Prov. Autonoma per ripiani perdite	0,00
5103	Contributi e trasferimenti da Regione e Prov. Autonoma per finanziamenti di investimenti e fondo di dotazione	0,00
5104	Contributi e trasferimenti in c/capitale da province	0,00
5105	Contributi e trasferimenti in c/capitale da città metropolitane	0,00
5106	Contributi e trasferimenti in c/capitale da comuni	0,00
5107	Contributi e trasferimenti in c/capitale da unioni di comuni	0,00
5108	Contributi e trasferimenti in c/capitale da comunità montane	0,00
5109	Contributi e trasferimenti in c/capitale da aziende sanitarie	0,00
5110	Contributi e trasferimenti in c/capitale da aziende ospedaliere	0,00
5111	Contributi e trasferimenti in c/capitale da IRCCS pubblici - Fondazioni IRCCS	0,00
5112	Contributi e trasferimenti in c/capitale dagli Istituti Zooprofilattici sperimentali	0,00
5113	Contributi e trasferimenti in c/capitale da Policlinici universitari	0,00
5114	Contributi e trasferimenti in c/capitale da Enti di previdenza	0,00
5115	Contributi e trasferimenti in c/capitale da Enti di ricerca	0,00
5116	Contributi e trasferimenti in c/capitale da Camere di commercio	0,00
5117	Contributi e trasferimenti in c/capitale da Autorità portuali	0,00
5118	Contributi e trasferimenti in c/capitale da Aziende di promozione turistica	0,00
5119	Contributi e trasferimenti in c/capitale da Università	0,00
5120	Contributi e trasferimenti in c/capitale da Enti Parco Nazionali	0,00
5121	Contributi e trasferimenti in c/capitale da ARPA	0,00
5199	Contributi e trasferimenti in c/capitale da altre Amministrazioni pubbliche	0,00
	Contributi e trasferimenti in conto capitale da soggetti privati	0,00
5201	Contributi e trasferimenti in c/capitale da Imprese	0,00
5202	Contributi e trasferimenti in c/capitale da Famiglie	0,00
5203	Contributi e trasferimenti in c/capitale da Istituzioni sociali senza fine di lucro	0,00
	Contributi e trasferimenti in c/capitale dall'estero	0,00
5301	Contributi e trasferimenti in c/capitale dall'Unione Europea	0,00
5302	Contributi e trasferimenti in conto capitale da altre Istituzioni estere	0,00
5303	Contributi e trasferimenti in conto capitale da soggetti esteri privati	0,00
OPERAZIONI FINANZIARIE		277.593,23
6100	Prelievi da conti bancari di deposito	0,00
6200	Prelievi dai conti di tesoreria unica relativi alle gestioni stralcio e alla spesa in conto capitale	0,00
6300	Depositi per spese contrattuali	0,00
6400	Depositi cauzionali	0,00
6420	Riscossioni derivanti dalla chiusura di acconti e anticipazioni erogate dall'azienda	0,00
6430	Acconti erogati dalla Regione/Provincia autonoma	0,00
6450	Estinzione mandati provvisori per le spese di personale	0,00
6460	Reintegro ordini di accreditamento ai funzionari delegati	0,00
6500	Altre operazioni finanziarie	277.593,23
6910	Ritenute erariali	0,00
6911	Ritenute previdenziali e assistenziali al personale	0,00
6912	Altre ritenute al personale per conto di terzi	0,00
ENTRATE DERIVANTI DA ACCENSIONE DI PRESTITI		1.080.567.044,50
7100	Anticipazioni di cassa	1.080.567.044,50
	Mutui da Cassa depositi e prestiti	0,00
7201	Mutui da Cassa depositi e prestiti - gestione Tesoro	0,00
7202	Mutui da Cassa depositi e prestiti - gestione CDP spa	0,00
7300	Mutui e prestiti da altri soggetti	0,00
9998	INCASSI DA REGOLARIZZARE DERIVANTI DALLE ANTICIPAZIONI DI CASSA (riscossioni codificate dal cassiere)	0,00
9999	ALTRI INCASSI DA REGOLARIZZARE (riscossioni codificate dal cassiere)	0,00
TOTALE GENERALE INCASSI ANNO 2017		2.148.850.023,12



**AZIENDA SANITARIA PROVINCIALE DI COSENZA - GLOSSARIO CODICI GESTIONALI
PAGAMENTI ANNO 2017**

Codice gestionale	DESCRIZIONE VOCI	IMPORTO
PERSONALE		277.290.683,21
	Competenze a favore del personale	132.716.512,62
1103	Competenze a favore del personale a tempo indeterminato, al netto degli arretrati attribuiti	123.023.727,60
1104	Arretrati di anni precedenti per personale a tempo indeterminato	0,00
1105	Competenze a favore del personale a tempo determinato, al netto degli arretrati attribuiti	9.692.785,02
1106	Arretrati di anni precedenti per personale a tempo determinato	0,00
	Ritenute a carico del personale	85.499.246,27
1203	Altre ritenute al personale per conto di terzi	9.149.341,34
1204	- Ritenute previdenziali e assistenziali al personale a tempo indeterminato	19.417.584,98
1205	Ritenute erariali a carico del personale a tempo indeterminato	54.930.538,86
1206	- Ritenute previdenziali e assistenziali al personale a tempo determinato	1.870.989,38
1207	Ritenute erariali a carico del personale a tempo determinato	130.791,71
	Contributi a carico dell'ente	57.886.517,65
1303	Contributi aggiuntivi	0,00
1304	Contributi obbligatori per il personale a tempo indeterminato	52.618.762,02
1305	Contributi previdenza complementare a tempo indeterminato	0,00
1306	Contributi obbligatori per il personale a tempo determinato	5.267.755,63
1307	Contributi previdenza complementare a tempo determinato	0,00
	Interventi assistenziali	75.786,39
1401	Borse di studio e sussidi per il personale	0,00
1402	Centri attività sociali, sportive e culturali	0,00
1403	Indennizzi	75.786,39
	Altre spese di personale	1.112.620,28
1501	Trattamento di missione e rimborsi spese viaggi	1.055.934,90
1502	TFR a carico direttamente dell'azienda	0,00
1503	Rimborsi spese per personale comandato	56.685,38
1599	Altri oneri per il personale	0,00
ACQUISTO DI BENI		274.050.149,57
	Acquisto di beni sanitari	271.951.274,09
2101	Prodotti farmaceutici	179.265.724,81
2102	Emoderivati	521.884,60
2103	Prodotti dietetici	1.432.548,60
2104	Materiali per la profilassi (vaccini)	3.980.354,44
2105	Materiali diagnostici prodotti chimici	471.685,26
2107	Presidi chirurgici e materiali sanitari	414.462,93
2108	Materiali protesici	55.053,86
2109	Materiali per emodialisi	196.822,01
2110	Materiali e prodotti per uso veterinario	98.922,21
2111	Acquisti di beni sanitari da altre strutture sanitarie	0,00
2112	Dispositivi medici	76.128.065,76
2113	Prodotti chimici	9.385.749,61
2198	Altri acquisti di beni sanitari	0,00
2199	Acquisto di beni sanitari derivante da sopravvenienze	0,00
	Acquisto di beni non sanitari	2.098.875,48
2201	Prodotti alimentari	147.755,91
2202	Materiali di guardaroba, di pulizia e di convivenza in genere	26.002,68
2203	Combustibili, carburanti e lubrificanti	426.908,12
2204	Supporti informatici e cancelleria	1.219.657,59
2205	Pubblicazioni, giornali e riviste	924,27
2206	Acquisto di materiali per la manutenzione	145.274,07
2207	Acquisto di beni non sanitari da altre strutture sanitarie	0,00
2298	Altri beni non sanitari	132.352,84
2299	Acquisto di beni non sanitari derivante da sopravvenienze	0,00
ACQUISTI DI SERVIZI		484.308.977,77
	Acquisti di servizi sanitari	423.314.306,66
3101	Acquisti di servizi sanitari per medicina di base dalle strutture sanitarie pubbliche della Regione/Provincia autonoma di appartenenza	0,00
3102	Acquisti di servizi sanitari per medicina di base da altre Amministrazioni pubbliche	0,00
3103	Acquisti di servizi sanitari per medicina di base da soggetti convenzionati	58.198.574,62

**AZIENDA SANITARIA PROVINCIALE DI COSENZA - GLOSSARIO CODICI GESTIONALI
PAGAMENTI ANNO 2017**

Codice gestionale	DESCRIZIONE VOCI	IMPORTO
3104	Acquisti di servizi sanitari per farmaceutica da strutture sanitarie pubbliche della Regione/Provincia autonoma di appartenenza	0,00
3105	Acquisti di servizi sanitari per farmaceutica da altre Amministrazioni pubbliche	0,00
3106	Acquisti di servizi sanitari per farmaceutica da privati	106.810.047,65
3107	Acquisti di servizi sanitari per assistenza specialistica ambulatoriale da strutture sanitarie pubbliche della Regione/Provincia autonoma di appartenenza	4.116,00
3108	Acquisti di servizi sanitari per assistenza specialistica ambulatoriale da altre Amministrazioni pubbliche	7.400.880,14
3109	Acquisti di servizi sanitari per assistenza specialistica ambulatoriale da privati	34.379.687,80
3110	Acquisti di servizi sanitari per assistenza riabilitativa da strutture sanitarie pubbliche della Regione/Provincia autonoma di appartenenza	9.626,68
3111	Acquisti di servizi sanitari per assistenza riabilitativa da altre Amministrazioni pubbliche	0,00
3112	Acquisti di servizi sanitari per assistenza riabilitativa da privati	97.295.401,97
3113	Acquisti di servizi sanitari per assistenza integrativa e protesica da strutture sanitarie pubbliche della Regione/Provincia autonoma di appartenenza	0,00
3114	Acquisti di servizi sanitari per assistenza integrativa e protesica da altre Amministrazioni pubbliche	329.128,25
3115	Acquisti di servizi sanitari per assistenza integrativa e protesica da privati	540.389,56
3116	Acquisti di servizi sanitari per assistenza ospedaliera da strutture sanitarie pubbliche della Regione/Provincia autonoma di appartenenza	0,00
3117	Acquisti di servizi sanitari per assistenza ospedaliera da altre Amministrazioni pubbliche	7.635.966,97
3118	Acquisti di servizi sanitari per assistenza ospedaliera da privati	60.111.085,25
3119	Acquisti di prestazioni di psichiatria residenziale e semiresidenziale da strutture sanitarie pubbliche della Regione/Provincia autonoma di appartenenza	10.018,57
3120	Acquisti di prestazioni di psichiatria residenziale e semiresidenziale da altre Amministrazioni pubbliche	0,00
3121	Acquisti di prestazioni di psichiatria residenziale e semiresidenziale da privati	153.572,83
3122	Acquisti di prestazioni di distribuzione farmaci file F da strutture sanitarie pubbliche della Regione/Provincia autonoma di appartenenza	0,00
3123	Acquisti di prestazioni di distribuzione farmaci file F da altre Amministrazioni pubbliche	0,00
3124	Acquisti di prestazioni di distribuzione farmaci file F da privati	0,00
3125	Acquisti di prestazioni termali in convenzione da strutture sanitarie pubbliche della Regione/Provincia autonoma di appartenenza	3.595.202,15
3126	Acquisti di prestazioni termali in convenzione da altre Amministrazioni pubbliche	0,00
3127	Acquisti di prestazioni termali in convenzione da privati	0,00
3128	Acquisti di prestazioni trasporto in emergenza e urgenza da strutture sanitarie pubbliche della Regione/Provincia autonoma di appartenenza	0,00
3129	Acquisti di prestazioni trasporto in emergenza e urgenza da altre Amministrazioni pubbliche	0,00
3130	Acquisti di prestazioni trasporto in emergenza e urgenza da privati	1.768.609,01
3131	Acquisti di prestazioni socio sanitarie a rilevanza sanitaria da strutture sanitarie pubbliche della Regione/Provincia autonoma di appartenenza	0,00
3132	Acquisti di prestazioni socio sanitarie a rilevanza sanitaria da altre Amministrazioni pubbliche	0,00
3133	Acquisti di prestazioni socio sanitarie a rilevanza sanitaria da privati	32.324,25
3134	Consulenze, collaborazioni, interinale e altre prestazioni di lavoro sanitarie e sociosanitarie da strutture sanitarie pubbliche della Regione/Provincia autonoma di appartenenza	6.757,63
3135	Consulenze, collaborazioni, interinale e altre prestazioni di lavoro sanitarie e sociosanitarie da altre Amministrazioni pubbliche	8.686,26
3136	Consulenze, collaborazioni, interinale e altre prestazioni di lavoro sanitarie e sociosanitarie da privati	2.614,40
3137	Altri acquisti di servizi e prestazioni sanitarie da strutture sanitarie pubbliche della Regione/Provincia autonoma di appartenenza	0,00
3138	Altri acquisti di servizi e prestazioni sanitarie da altre Amministrazioni pubbliche	0,00
3150	Ritenute erariali sui compensi ai medici di base in convenzione	16.967.259,78
3151	Contributi previdenziali e assistenziali sui compensi ai medici di base in convenzione	15.676.468,02
3152	Ritenute erariali sui compensi alle farmacie convenzionate	0,00
3153	Ritenute erariali sui compensi ai medici specialisti ambulatoriali	5.237.559,96
3154	Contributi previdenziali e assistenziali sui compensi ai medici specialisti ambulatoriali	4.945.585,16
3198	Altri acquisti di servizi e prestazioni sanitarie da altri soggetti	2.193.047,85
3199	Acquisto di servizi sanitari derivanti da sopravvenienze	1.695,90
	Acquisti di servizi non sanitari	60.994.671,11
3201	Consulenze, collaborazioni, interinale e altre prestazioni di lavoro non sanitarie da strutture sanitarie pubbliche della Regione/Provincia autonoma di appartenenza	0,00
3202	Consulenze, collaborazioni, interinale e altre prestazioni di lavoro non sanitarie da altre Amministrazioni pubbliche	20.273,42
3203	Consulenze, collaborazioni, interinale e altre prestazioni di lavoro non sanitarie da privati	97.776,10
3204	Servizi ausiliari e spese di pulizia	10.207.249,90
3205	Buoni pasto e mensa per il personale dipendente	1.009.045,55
3206	Mensa per degenti	2.784.954,55

**AZIENDA SANITARIA PROVINCIALE DI COSENZA - GLOSSARIO CODICI GESTIONALI
PAGAMENTI ANNO 2017**

Codice gestionale	DESCRIZIONE VOCI	IMPORTO
3207	Riscaldamento	3.353.182,58
3208	Utenze e canoni per telefonia e reti di trasmissione	4.369.997,25
3209	Utenze e canoni per energia elettrica	7.786.898,38
3210	Utenze e canoni per altri servizi	2.995.531,67
3211	Assicurazioni	3.514.607,58
3212	Assistenza informatica e manutenzione software	679.673,80
3213	Corsi di formazione esternalizzata	23.586,94
3214	Manutenzione ordinaria e riparazioni di immobili e loro pertinenze	4.215.610,30
3216	Manutenzione ordinaria e riparazioni di attrezzature tecnico-scientifico sanitarie	4.936.765,49
3217	Manutenzione ordinaria e riparazioni di automezzi	583.183,22
3218	Altre spese di manutenzione ordinaria e riparazioni	608.614,80
3219	Spese legali	7.709.205,95
3220	Smaltimento rifiuti	886.358,48
3221	Manutenzione e riparazione agli impianti e macchinari	881.293,97
3222	Manutenzione e riparazione ai mobili e arredi	0,00
3298	Acquisto di servizi non sanitari derivanti da sopravvenienze	12.913,18
3299	Altre spese per servizi non sanitari	4.317.948,00
CONTRIBUTI E TRASFERIMENTI		0,00
Contributi e trasferimenti a Amministrazioni pubbliche		0,00
4101	Contributi e trasferimenti a Regione/Provincia autonoma	0,00
4102	Contributi e trasferimenti a province	0,00
4103	Contributi e trasferimenti a città metropolitane	0,00
4104	Contributi e trasferimenti a comuni	0,00
4105	Contributi e trasferimenti a unioni di comuni	0,00
4106	Contributi e trasferimenti a comunità montane	0,00
4107	Contributi e trasferimenti ad aziende sanitarie	0,00
4108	Contributi e trasferimenti ad aziende ospedaliere	0,00
4109	Contributi e trasferimenti a policlinici universitari	0,00
4110	Contributi e trasferimenti ad IRCCS pubblici - Fondazioni IRCCS	0,00
4111	Contributi e trasferimenti a Istituti Zooprofilattici sperimentali	0,00
4112	Contributi e trasferimenti a Enti di previdenza	0,00
4113	Contributi e trasferimenti a Enti di ricerca	0,00
4114	Contributi e trasferimenti a Camere di commercio	0,00
4115	Contributi e trasferimenti a Autorità portuali	0,00
4117	Contributi e trasferimenti a Università	0,00
4118	Contributi e trasferimenti a Enti Parco Nazionali	0,00
4119	Contributi e trasferimenti a ARPA	0,00
4120	Contributi e trasferimenti a altri enti regionali	0,00
4198	Contributi e trasferimenti a altre Amministrazioni Pubbliche	0,00
4199	Contributi e trasferimenti a Amministrazioni Pubbliche derivanti da sopravvenienze	0,00
Contributi e trasferimenti a soggetti privati		0,00
4201	Contributi e trasferimenti a altre imprese	0,00
4202	Contributi e trasferimenti a famiglie	0,00
4203	Contributi e trasferimenti a istituzioni sociali private	0,00
4204	Contributi a società partecipate e/o e altri soggetti privati dipendenti dalla Regione	0,00
4205	Contributi a società partecipate e/o soggetti privati dipendenti dall'azienda	0,00
4299	Contributi e trasferimenti a soggetti privati derivanti da sopravvenienze	0,00
ALTRE SPESE CORRENTI		82.115.399,10
Rimborsi		1.114.250,31
5101	Concorsi, recuperi e rimborsi a Amministrazioni Pubbliche	55.723,26
5102	Pagamenti IVA ai fornitori per IVA detraibile	0,00
5103	Altri concorsi, recuperi e rimborsi a soggetti privati	1.058.527,05
Godimenti di beni di terzi		7.466.045,82
5201	Noleggi	4.766.390,27
5202	Locazioni	2.697.755,59
5203	Leasing operativo	0,00
5204	Leasing finanziario	0,00
5205	Licenze software	1.899,96
5206	Altre forme di godimento di beni di terzi	0,00
Interessi passivi e oneri finanziari diversi		10.796.567,54
5301	Interessi passivi a Amministrazioni pubbliche	0,00
5302	Interessi passivi a Cassa depositi e prestiti - gestione Tesoro	0,00

**AZIENDA SANITARIA PROVINCIALE DI COSENZA - GLOSSARIO CODICI GESTIONALI
PAGAMENTI ANNO 2017**

Codice gestionale	DESCRIZIONE VOCI	IMPORTO
5303	Interessi passivi a Cassa depositi e prestiti - gestione CDP spa	0,00
5304	Interessi passivi per anticipazioni di cassa	0,00
5305	Interessi su mutui	0,00
5306	Interessi passivi v/fornitori	5.373.094,35
5307	Oneri derivanti da operazioni di cartolarizzazione	0,00
5308	Altri oneri finanziari	5.423.473,19
	Imposte e tasse	58.516.001,03
5401	- IRAP	18.215.242,80
5402	IRES	0,00
5404	I.V.A.	40.148.487,94
5499	Altri tributi	152.270,29
	Altre spese correnti	4.222.534,40
5501	Costituzione di fondi per il servizio economato in contanti	271.726,75
5502	Acquisti di beni e servizi con i fondi economici	
5503	Indennità e rimborso spese ed Oneri sociali per gli organi direttivi e Collegio sindacale	274.313,62
5504	Commissioni e Comitati	28.537,83
5505	Borse di studio	0,00
5506	Ritenute erariali su indennità a organi istituzionali e altri compensi	926.493,89
5507	Contributi previdenziali e assistenziali su indennità a organi istituzionali e altri compensi	0,00
5508	Premi di operosità medici SUMAI	0,00
5509	Altre ritenute per conto di terzi su indennità a organi istituzionali e altri compensi	0,00
5510	Ritenute previdenziali ed assistenziali a carico degli organi istituzionali	0,00
5597	Risarcimento danni autoassicurati	2.604.579,13
5598	Altri oneri della gestione corrente	38.267,88
5599	Altre spese correnti derivanti da sopravvenienze	78.615,30
	INVESTIMENTI FISSI	7.355.458,76
	Immobilizzazioni materiali	7.355.458,76
6101	Terreni e giacimenti	0,00
6102	Fabbricati	3.479.208,76
6103	Impianti e macchinari	0,00
6104	Attrezzature sanitarie e scientifiche	3.624.594,96
6105	Mobili e arredi	45.423,54
6106	Automezzi	29.250,00
6199	Altri beni materiali	176.981,50
6200	Immobilizzazioni immateriali	0,00
	Immobilizzazioni finanziarie	0,00
6301	Conferimenti di capitali	0,00
6302	Partecipazioni azionarie	0,00
6303	Titoli di Stato	0,00
6399	Altri titoli	0,00
	OPERAZIONI FINANZIARIE	2.475.865,63
7100	Versamenti a conti bancari di deposito	0,00
7200	Versamenti ai conti di tesoreria unica relativi alle gestioni stralcio e alla spesa in conto capitale	0,00
7300	Depositi per spese contrattuali	0,00
7400	Depositi cauzionali	0,00
7420	Acconti a terzi (fornitori, farmacie, ecc.)	0,00
7430	Restituzione acconti e anticipazioni erogate dalla Regione/Provincia autonoma	0,00
7450	Mandati provvisori per le spese di personale	0,00
7460	Emissione ordini di accredito ai funzionari delegati	0,00
7500	Altre operazioni finanziarie	2.475.865,63
7910	Ritenute erariali	0,00
7911	Ritenute previdenziali e assistenziali al personale	0,00
	SPESE PER RIMBORSO DI PRESTITI	1.025.178.861,69
8100	Rimborso anticipazioni di cassa	1.025.178.861,69
	Rimborso mutui a Cassa depositi e prestiti	0,00
8201	Rimborso mutui a Cassa depositi e prestiti - gestione Tesoro	0,00
8202	Rimborso mutui a Cassa depositi e prestiti - gestione CDP spa	0,00
8300	Rimborso mutui e prestiti ad altri soggetti	0,00

AZIENDA SANITARIA PROVINCIALE DI COSENZA - GLOSSARIO CODICI GESTIONALI
PAGAMENTI ANNO 2017

Codice gestionale	DESCRIZIONE VOCI	IMPORTO
9997	PAGAMENTI DA REGOLARIZZARE PER PIGNORAMENTI (pagamenti codificati dal cassiere)	0,00
9998	PAGAMENTI DA REGOLARIZZARE DERIVANTI DAL RIMBORSO DELLE ANTICIPAZIONI DI CASSA (pagamenti codificati dal cassiere)	0,00
9999	ALTRI PAGAMENTI DA REGOLARIZZARE (pagamenti codificati dal cassiere)	0,00
TOTALE GENERALE PAGAMENTI ANNO 2017		2.152.775.395,73



STRUTTURE SANITARIE

DISPONIBILITA' LIQUIDE

AZIENDA SANITARIA PROVINCIALE COSENZA AL 29/12/2017

CONTO CORRENTE DI TESORERIA

Codice	Descrizione voce	Importo
1100	FONDO DI CASSA DELL'ENTE ALL' INIZIO DELL'ANNO (1)	€ 164.585.006,82
1200	RISCOSSIONI EFFETTUATE DALL'ENTE A TUTTO IL MESE (2)	€ 2.159.682.570,15
1300	PAGAMENTI EFFETTUATI DALL'ENTE A TUTTO IL MESE (3)	-€ 2.201.704.906,69
	sospesi 2017 evasi con rev. 2018 €141.515,07 sospeso 2018 regolato con rev. 814/2017 € -100,00	€ 141.415,07
1400	FONDO DI CASSA DELL'ENTE ALLA FINE DEL PERIODO DI RIFERIMENTO (4) = (1+2-3)	€ 122.704.085,15
1450	di cui FONDO DI CASSA DELL'ENTE ALLA FINE DEL PERIODO DI RIFERIMENTO - QUOTA VINCOLATA	€ 119.645.549,43

FONDI DELL'ENTE PRESSO IL TESORIERE AL DI FUORI DEL CONTO DI TESORERIA

Codice	Descrizione voce	Importo
2100	DISPONIBILITA' LIQUIDE LIBERE ALLA FINE DEL MESE COMPRESSE QUELLE REIMPIEGATE IN OPERAZIONI FINANZIARIE	
2200	DISPONIBILITA' LIQUIDE VINCOLATE ALLA FINE DEL MESE COMPRESSE QUELLE REIMPIEGATE IN OPERAZIONI FINANZIARIE	

FONDI DELL'ENTE PRESSO ALTRI ISTITUTI DI CREDITO (informazioni trasmesse dal tesoriere/cassiere su indicazione dell'ente)

Codice	Descrizione voce	Importo
2300	DISPONIBILITA' LIQUIDE LIBERE ALLA FINE DEL MESE COMPRESSE QUELLE REIMPIEGATE IN OPERAZIONI FINANZIARIE	€ 6.735.901,42
2400	DISPONIBILITA' LIQUIDE VINCOLATE ALLA FINE DEL MESE COMPRESSE QUELLE REIMPIEGATE IN OPERAZIONI FINANZIARIE	

CONCORDANZA TRA IL CONTO DI TESORERIA E LA CONTABILITA' SPECIALE DI T.U.

(questa parte del prospetto delle disponibilità liquide deve essere compilata solo per gli enti per i quali risulti aperta la contabilità speciale di Tesoreria Unica).

Codice	Descrizione voce	Importo
1500	DISPONIBILITA' LIQUIDE PRESSO IL CONTO DI TESORERIA SENZA OBBLIGO DI RIVERSAMENTO A FINE PERIODO DI RIFERIMENTO, COMPRESSE QUELLE REIMPIEGATE IN OPERAZIONI FINANZIARIE (5)	
1600	RISCOSSIONI EFFETTUATE DAL TESORIERE A TUTTO IL MESE E NON CONTABILIZZATE NELLA CONTABILITA' SPECIALE (6)	-€ 19.754,09
1700	PAGAMENTI EFFETTUATI DAL TESORIERE A TUTTO IL MESE E NON CONTABILIZZATI NELLA CONTABILITA' SPECIALE (7)	
1800	VERSAMENTI PRESSO LA CONTABILITA' SPECIALE NON CONTABILIZZATI DAL TESORIERE A TUTTO IL MESE (8)	
1850	PRELIEVI DALLA CONTABILITA' SPECIALE NON CONTABILIZZATI DAL TESORIERE A TUTTO IL MESE (9)	
1900	SALDO PRESSO LA CONTABILITA' SPECIALE A FINE PERIODO DI RIFERIMENTO (4-5-6+7+8-9)	€ p.a. 122.684.331,06

BANCA NAZIONALE DEL LAVORO S.p.A.

GRUPPO BNP PARIBAS

GPAC ROMA - APAC TESORERIA (6382)

Via degli Aldobrandeschi, 300 - 00163 ROMA

Ull



SERVIZIO
SANITARIO
REGIONALE



AZIENDA SANITARIA PROVINCIALE
COSENZA



REGIONE CALABRIA

Dipartimento Tutela della Salute
e Politiche Sanitarie

ALLEG. ALLA DELIBERA
M. 1730 del 31 OTT. 2018

BILANCIO DI ESERCIZIO ANNO 2017

(Rendiconto Finanziario)

Il Direttore Generale
Dott. Raffaele Mauro



SERVIZIO
SANITARIO
REGIONALE



AZIENDA SANITARIA PROVINCIALE
COSENZA



REGIONE CALABRIA

Dipartimento Tutela della Salute
e Politiche Sanitarie

RELAZIONE AL RENDICONTO FINANZIARIO ANNO 2017

L'analisi del Rendiconto Finanziario ha lo scopo di dare conto delle capacità dell'Azienda di "generare/ottenere" e di "utilizzare/impiegare" risorse finanziarie. In sostanza, esaminando i flussi finanziari aziendali, si evidenziano i movimenti in entrata ed in uscita delle risorse finanziarie aziendali e si sintetizza la variazione intervenuta nel periodo.

Lo schema di Rendiconto Finanziario evidenzia le classi di "attività/operazioni" suscettibili di far accumulare o far diminuire risorse finanziarie, vale a dire:

- *operazioni di gestione reddituale*, costituite dalle manifestazioni economiche non monetarie (costi e ricavi di natura non monetaria), dai movimenti sui vari fondi aziendali e dalle variazioni dell'attivo circolante (tranne i debiti per mutui e verso l'istituto tesoriere);
- *attività di investimento*, costituite dalle variazioni positive e negative intervenute nel patrimonio netto aziendale, nei debiti per mutui e nei debiti verso l'istituto tesoriere;
- *attività di finanziamento*, costituite dalle variazioni positive e negative intervenute nel patrimonio netto aziendale, nei debiti per mutui e nei debiti verso l'istituto tesoriere.

La somma algebrica delle variazioni intervenute delle tre classi sopra indicate viene sintetizzata nel *Flusso di cassa complessivo*.




AZIENDA SANITARIA PROVINCIALE DI COSENZA
RENDICONTO FINANZIARIO

Importi: Euro

SCHEMA DI RENDICONTO FINANZIARIO		ANNO 2017	ANNO 2016
OPERAZIONI DI GESTIONE REDDITUALE			
(+)	risultato di esercizio	-39.974.914	-40.213.631
	- Voci che non hanno effetto sulla liquidità: costi e ricavi non monetari		
(+)	ammortamenti fabbricati	3.302.547	3.161.682
(+)	ammortamenti altre immobilizzazioni materiali	4.054.114	3.963.801
(+)	ammortamenti immobilizzazioni immateriali	73.670	37.389
	Ammortamenti	7.430.331	7.162.872
(-)	Utilizzo finanziamenti per investimenti	-6.800.869	-5.990.975
(-)	Utilizzo fondi riserva: investimenti, incentivi al personale, successioni e donaz., plusvalenze da reinvest.	0	0
	utilizzo contributi in c/capitale e fondi riserva	-6.800.869	-5.990.975
(+)	accantonamenti SUMAI	150.000	200.000
(-)	pagamenti SUMAI	278.886	684.816
(+)	accantonamenti TFR		
(-)	pagamenti TFR		
	- Premio opersità medici SUMAI + TFR	428.886	884.816
(+/-)	Rivalutazioni/svalutazioni di attività finanziarie		
(+)	accantonamenti a fondi svalutazioni		
(-)	utilizzo fondi svalutazioni*		
	- Fondi svalutazione di attività		
(+)	accantonamenti a fondi per rischi e oneri	14.709.316	15.018.524
(-)	utilizzo fondi per rischi e oneri	-12.440.928	-17.682.025
	- Fondo per rischi ed oneri futuri	2.268.388	-2.663.501
	TOTALE Flusso di CCN della gestione corrente	-36.648.178	-40.820.419
(+/-)	aumento/diminuzione debiti verso regione e provincia autonoma, esclusa la variazione relativa a debiti per acquisto di	3.902.099	49.335
(+/-)	aumento/diminuzione debiti verso comune	81.244	-27.803
(+/-)	aumento/diminuzione debiti verso aziende sanitarie pubbliche	-1.798.648	161.355
(+/-)	aumento/diminuzione debiti verso arpa	0	0
(+/-)	aumento/diminuzione debiti verso fornitori	-50.108.451	17.308.063
(+/-)	aumento/diminuzione debiti tributari	-1.356.057	175.887
(+/-)	aumento/diminuzione debiti verso istituti di previdenza	2.627.451	725.913
(+/-)	aumento/diminuzione altri debiti	4.787.521	-2.152.736
(+/-)	aumento/diminuzione debiti (escl forn di immob e C/C bancari e istituto tesoriere)	-41.864.841	16.240.014
(+/-)	aumento/diminuzione ratei e risconti passivi	881	-4.728
(+/-)	diminuzione/aumento crediti parte corrente v/ stato quote indistinte	162.847	-113.030
(+/-)	diminuzione/aumento crediti parte corrente v/ stato quote vincolate	0	0
(+/-)	diminuzione/aumento crediti parte corrente v/ Regione per gettito addizionali Irpef e Irap	0	0
(+/-)	diminuzione/aumento crediti parte corrente v/ Regione per partecipazioni regioni a statuto speciale	0	0
(+/-)	diminuzione/aumento crediti parte corrente v/ Regione - vincolate per partecipazioni regioni a statuto speciale	0	0
(+/-)	diminuzione/aumento crediti parte corrente v/ Regione - gettito fiscalità regionale	0	0
(+/-)	diminuzione/aumento crediti parte corrente v/ Regione - altri contributi extrafondo	0	0
(+/-)	diminuzione/aumento crediti parte corrente v/ Regione	25.685.787	51.652.256
(+/-)	diminuzione/aumento crediti parte corrente v/ Comune	21.563	-8.116
(+/-)	diminuzione/aumento crediti parte corrente v/ Asl-Ao	-97.750	11.306
(+/-)	diminuzione/aumento crediti parte corrente v/ ARPA	0	0
(+/-)	diminuzione/aumento crediti parte corrente v/ Erario	109.832	793.882
(+/-)	diminuzione/aumento crediti parte corrente v/ Altri	-21.918.830	8.896.793
(+/-)	diminuzione/aumento di crediti	3.963.449	61.233.091
(+/-)	diminuzione/aumento del magazzino	581.844	-1.649.198
(+/-)	diminuzione/aumento di acconti a fornitori per magazzino	0	0
(+/-)	diminuzione/aumento rimanenze	581.844	-1.649.198
(+/-)	diminuzione/aumento ratei e risconti attivi	-4.713	-14.036
	A - Totale operazioni di gestione reddituale	-37.192.380	-75.805.143
ATTIVITÀ DI INVESTIMENTO			
(-)	Acquisto costi di impianto e di ampliamento	0	0

(-)	Acquisto costi di ricerca e sviluppo	0	0
(-)	Acquisto Diritti di brevetto e diritti di utilizzazione delle opere d'ingegno	0	0
(-)	Acquisto immobilizzazioni immateriali in corso	0	0
(-)	Acquisto altre immobilizzazioni immateriali	-243.110	-119.708
(-)	Acquisto Immobilizzazioni Immateriali	-243.110	-119.708
(+)	Valore netto contabile costi di impianto e di ampliamento dismessi	0	0
(+)	Valore netto contabile costi di ricerca e sviluppo dismessi	0	0
(+)	Valore netto contabile Diritti di brevetto e diritti di utilizzazione delle opere d'ingegno dismessi	0	0
(+)	Valore netto contabile immobilizzazioni immateriali in corso dismesse	0	0
(+)	Valore netto contabile altre immobilizzazioni immateriali dismesse	0	0
(+)	Valore netto contabile Immobilizzazioni Immateriali dismesse		
(-)	Acquisto terreni	0	0
(-)	Acquisto fabbricati	-4.306.502	-5.087.589
(-)	Acquisto impianti e macchinari	-2.221.472	-305.982
(-)	Acquisto attrezzature sanitarie e scientifiche	-3.715.961	-3.433.178
(-)	Acquisto mobili e arredi	-302.225	-64.188
(-)	Acquisto automezzi		0
(-)	Acquisto altri beni materiali	-55.248	-383.981
(-)	Acquisto Immobilizzazioni Materiali	-10.601.408	-9.274.918
(+)	Valore netto contabile terreni dismessi	0	0
(+)	Valore netto contabile fabbricati dismessi	0	0
(+)	Valore netto contabile impianti e macchinari dismessi	0	0
(+)	Valore netto contabile attrezzature sanitarie e scientifiche dismesse	0	0
(+)	Valore netto contabile mobili e arredi dismessi	0	0
(+)	Valore netto contabile automezzi dismessi	0	0
(+)	Valore netto contabile altri beni materiali dismessi	0	0
(+)	Valore netto contabile Immobilizzazioni Materiali dismesse	0	0
(-)	Acquisto crediti finanziari	0	0
(-)	Acquisto titoli	0	0
(-)	Acquisto Immobilizzazioni Finanziarie	0	0
(+)	Valore netto contabile crediti finanziari dismessi	0	0
(+)	Valore netto contabile titoli dismessi	0	0
(+)	Valore netto contabile Immobilizzazioni Finanziarie dismesse	0	0
(+/-)	Aumento/Diminuzione debiti v/fornitori di immobilizzazioni	0	0
B - Totale attività di investimento		10.344.518	9.391.626
ATTIVITÀ DI FINANZIAMENTO			
(+)/(-)	diminuzione/aumento crediti vs Stato (finanziamenti per investimenti)	0	0
(+)/(-)	diminuzione/aumento crediti vs Regione (finanziamenti per investimenti)	0	0
(+)/(-)	diminuzione/aumento crediti vs Regione (aumento fondo di dotazione)	0	0
(+)/(-)	diminuzione/aumento crediti vs Regione (ripiano perdite)	-21.967.951	0
(+)/(-)	diminuzione/aumento crediti vs Regione (copertura debiti al 31.12.2005)	0	0
(+)	aumento fondo di dotazione		
(+)	aumento contributi in c/capitale da regione e da altri		
(+)/(-)	altri aumenti/diminuzioni al patrimonio netto*	-2.128.502	502.680
(+)/(-)	aumenti/diminuzioni nette contabili al patrimonio netto	0	0
(+)/(-)	aumento/diminuzione debiti C/C bancari e istituto tesoriere*	60.227.950	-68.274.603
(+)	assunzione nuovi mutui*		
(-)	mutui quota capitale rimborsata		
C - Totale attività di finanziamento		60.227.950	-67.771.923
FLUSSO DI CASSA COMPLESSIVO (A+B+C)		-12.036.401	-1.361.406
Delta liquidità tra inizio e fine esercizio (al netto dei conti bancari passivi)			
Squadratura tra il valore delle disponibilità liquide nello SP e il valore del flusso di cassa complessivo			



ALLEG. ALLA DELIBERA
N. 1730 del 31 OTT. 2018


Bilancio d'esercizio anno 2017

Relazione sulla Gestione

Il direttore Generale
Dot. Raffaele Mauro

SOMMARIO


1. CRITERI GENERALI DI PREDISPOSIZIONE DELLA RELAZIONE SULLA GESTIONE.....	3
2. GENERALITÀ SUL TERRITORIO SERVITO, SULLA POPOLAZIONE ASSISTITA E SULL'ORGANIZZAZIONE DELL'AZIENDA.....	4
3. GENERALITÀ SULLA STRUTTURA E SULL'ORGANIZZAZIONE DEI SERVIZI	9
3.1 ASSISTENZA OSPEDALIERA	9
3.2 ASSISTENZA TERRITORIALE	15
3.3 PREVENZIONE	24
3.4 Ricerca (solo per gli IRCCS)	30
4. L'ATTIVITÀ DEL PERIODO	31
4.1 ASSISTENZA OSPEDALIERA	31
4.2 ASSISTENZA TERRITORIALE	44
4.4 RICERCA (SOLO PER GLI IRCCS)	74
5. LA GESTIONE ECONOMICO-FINANZIARIA DELL'AZIENDA	75
5.1 SINTESI DEL BILANCIO E RELAZIONE SUL GRADO DI RAGGIUNGIMENTO DEGLI OBIETTIVI ECONOMICO-FINANZIARI	75
5.2 CONFRONTO CE PREVENTIVO/CONSUNTIVO E RELAZIONE SUGLI SCOSTAMENTI	77
5.3 RELAZIONE SUI COSTI PER LIVELLI ESSENZIALI DI ASSISTENZA E RELAZIONE SUGLI SCOSTAMENTI	83
5.4 RELAZIONE SUL BILANCIO SEZIONALE DELLA RICERCA (SOLO PER GLI IRCCS)	90
5.5 FATTI DI RILIEVO AVVENUTI DOPO LA CHIUSURA DELL'ESERCIZIO	90
5.6 PROPOSTA DI COPERTURA PERDITA /DESTINAZIONE DELL'UTILE	90



1. CRITERI GENERALI DI PREDISPOSIZIONE DELLA RELAZIONE SULLA GESTIONE

La presente relazione sulla gestione, che correda il bilancio di esercizio 2017, è stata predisposta secondo le disposizioni del D. Lgs. 118/11, quindi facendo riferimento al Codice Civile e ai Principi Contabili Nazionali (OIC), fatto salvo quanto difformemente previsto dallo stesso D. Lgs. 118/11.

La presente relazione sulla gestione, in particolare, contiene tutte le informazioni minimali richieste dal D. Lgs. 118/11. Fornisce inoltre tutte le informazioni supplementari, anche se non specificamente richieste da disposizioni di legge, ritenute necessarie a dare una rappresentazione esaustiva della gestione sanitaria ed economico-finanziaria dell'esercizio 2017.





2. GENERALITÀ SUL TERRITORIO SERVITO, SULLA POPOLAZIONE ASSISTITA E SULL'ORGANIZZAZIONE DELL'AZIENDA

La Azienda Sanitaria Provinciale di Cosenza opera su un territorio coincidente con la provincia di Cosenza, con una popolazione complessiva di 711.739 abitanti (fonte ISTAT), distribuiti in 150 comuni, suddivisi in 6 distretti.

La distribuzione della popolazione per fasce di età è la seguente:

Età	Celibi /Nubili	Coniugati /e	Vedovi /e	Divorziati /e	Maschi		Femmine	Totale	%	
0-4	28.380	0	0	0	14.446	50,9%	13.934	49,1%	28.380	4,0%
5-9	30.543	0	0	0	15.652	51,2%	14.891	48,8%	30.543	4,3%
10-14	32.475	0	0	0	16.857	51,9%	15.618	48,1%	32.475	4,6%
15-19	33.740	18	1	0	17.331	51,3%	16.428	48,7%	33.759	4,7%
20-24	37.787	1.010	2	9	20.055	51,7%	18.753	48,3%	38.808	5,5%
25-29	37.371	7.000	7	58	22.538	50,7%	21.898	49,3%	44.436	6,2%
30-34	26.445	18.584	49	187	23.004	50,8%	22.261	49,2%	45.265	6,4%
35-39	17.443	29.277	120	512	23.762	50,2%	23.590	49,8%	47.352	6,7%
40-44	13.006	37.356	342	985	25.677	49,7%	26.012	50,3%	51.689	7,3%
45-49	9.968	42.053	685	1.500	26.322	48,6%	27.884	51,4%	54.206	7,6%
50-54	7.577	44.542	1.351	1.547	26.800	48,7%	28.217	51,3%	55.017	7,7%
55-59	5.550	42.084	2.236	1.392	25.068	48,9%	26.194	51,1%	51.262	7,2%
60-64	3.805	37.593	3.417	1.132	22.231	48,4%	23.716	51,6%	45.947	6,5%
65-69	2.970	34.544	5.263	907	21.142	48,4%	22.542	51,6%	43.684	6,1%
70-74	1.920	22.765	5.947	481	14.889	47,9%	16.224	52,1%	31.113	4,4%
75-79	1.617	19.250	8.784	341	13.815	46,1%	16.177	53,9%	29.992	4,2%
80-84	1.459	12.623	10.396	201	10.484	42,5%	14.195	57,5%	24.679	3,5%
85-89	916	5.707	8.486	107	5.745	37,8%	9.471	62,2%	15.216	2,1%
90-94	481	1.525	4.264	55	2.020	31,9%	4.305	68,1%	6.325	0,9%
95-99	131	209	1.018	8	379	27,7%	987	72,3%	1.366	0,2%
100+	28	51	146	0	68	30,2%	157	69,8%	225	0,0%
Totale	293.612	356.191	52.514	9.422	348.285	48,9%	363.454	51,1%	711.739	100,0%

La popolazione esente da ticket, nell'esercizio 2017, è pari a 315.516 unità (247.381 per motivi di reddito, in via esclusiva o in associazione con altre condizioni di esenzione, 265.494 per altre posizioni di esenzione). La popolazione residente è per lo più distribuita in maniera disomogenea nei 150 Comuni per come si evince anche dai dati geo-funzionali della ASP di Cosenza distinti per gli ex 15 Distretti:




DATI GEOFUNZIONALI ASP COSENZA				
DISTRETTI SOCIALI	Popolazione	n° comuni	sup. Km2	dens-ab/Km
Trebisacce	54.787	17	887	61,77
Castrovillari	50.397	13	734	68,66
Cosenza	118.551	13	687	172,56
San Marco Argentano	47.916	15	606	79,07
Praia Scalea	58.187	15	541	107,55
MVC	53.135	9	392	135,55
Rogliano	24.783	19	373	66,44
Paola Cetraro	49.556	9	351	141,19
Corigliano	47.047	5	298	157,88
San Giovanni in Fiore	17.227	1	280	61,53
Cariati	16.999	7	245	69,38
Acri	23.192	2	238	97,45
Rende	67.862	9	224	302,96
Amantea	27.755	9	214	129,70
Rossano	54.345	7	209	260,02
TOTALE	711.739	150	6.279	113,35

Si riporta di seguito la classificazione sintetica dei Comuni dell'ASP di Cosenza secondo la densità abitativa e la zona altimetrica estesa:

Densità abitativa Ab/Km2	Valori assoluti	valori percentuali
(0 - 49)	36	26,5
(49,01 - 77)	37	23,9
(77,01 - 157)	40	25,8
(157+)	37	23,9
Totale	150	100

Zona altimetrica estesa x numero di Comuni		
	Valori assoluti	valori percentuali
Montagna interna	48	34,2
Montagna litoranea	27	17,4
Collina interna	43	27,7
Collina litoranea	25	16,1
Pianura	7	4,5
Totale	150	100

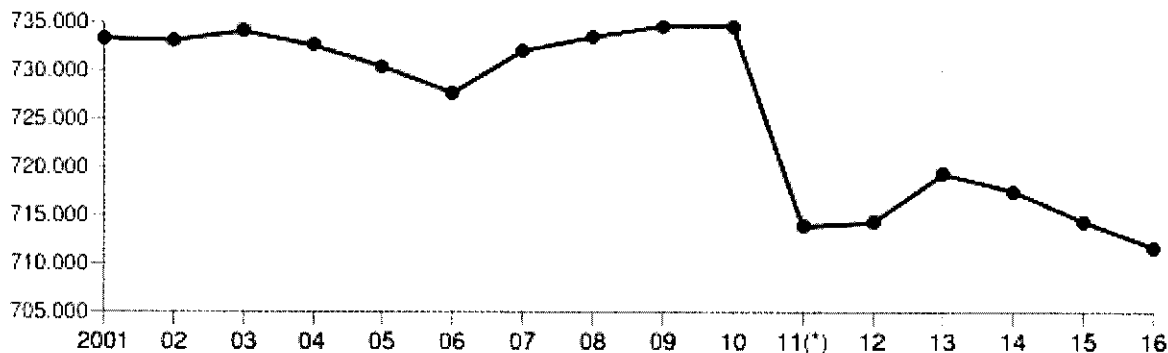
I residenti con 65 e più anni sono 152.600, nell'intera azienda, con un tasso di invecchiamento (popolazione => 65 anni/popolazione totale), per l'intera azienda pari a 19.1 anziani per ogni





*Dipartimento Tutela della Salute
e Politiche Sanitarie*

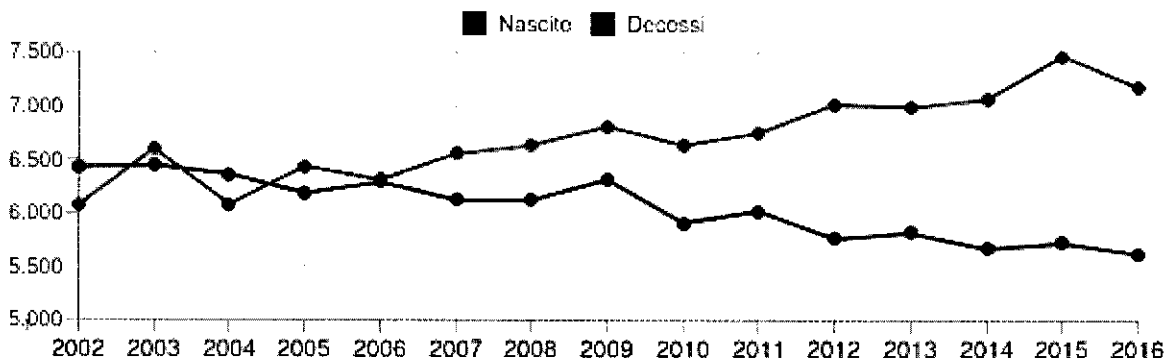
100 abitanti. L'età media della popolazione dell'intera azienda, calcolata come media delle età ponderata con l'ammontare della popolazione in ciascuna classe di età, è di 41 anni.



Andamento della popolazione residente

PROVINCIA DI COSENZA - Dati ISTAT al 31 dicembre di ogni anno - Elaborazione TUTTITALIA.IT

(*) post-censimento



Movimento naturale della popolazione

PROVINCIA DI COSENZA - Dati ISTAT (bilancio demografico 1 gen-31 dic - Elaborazione TUTTITALIA.IT




Di seguito si riporta tabella dettagliata di riepilogo di popolazione assistita e posizioni esenti anno 2017 (CUP – Ticket Aziendale).

POSIZIONI ESENTI	F	M	TOTALE
INVALIDI CIVILI (C)	20.571	15.562	36.133
INVALIDI DI GUERRA (G)	6	55	61
ESENTE PER CONDIZIONE	31.360	27.516	58.876
ESENTI PER MALATTIE RARE (R)	4.170	2.394	6.564
ESENTI PER PATOLOGIE	102.148	97.832	199.980
TOTALE	158.255	143.359	301.614
ESENTI PER REDDITO			247.381
TOTALE GENERALE			432.454

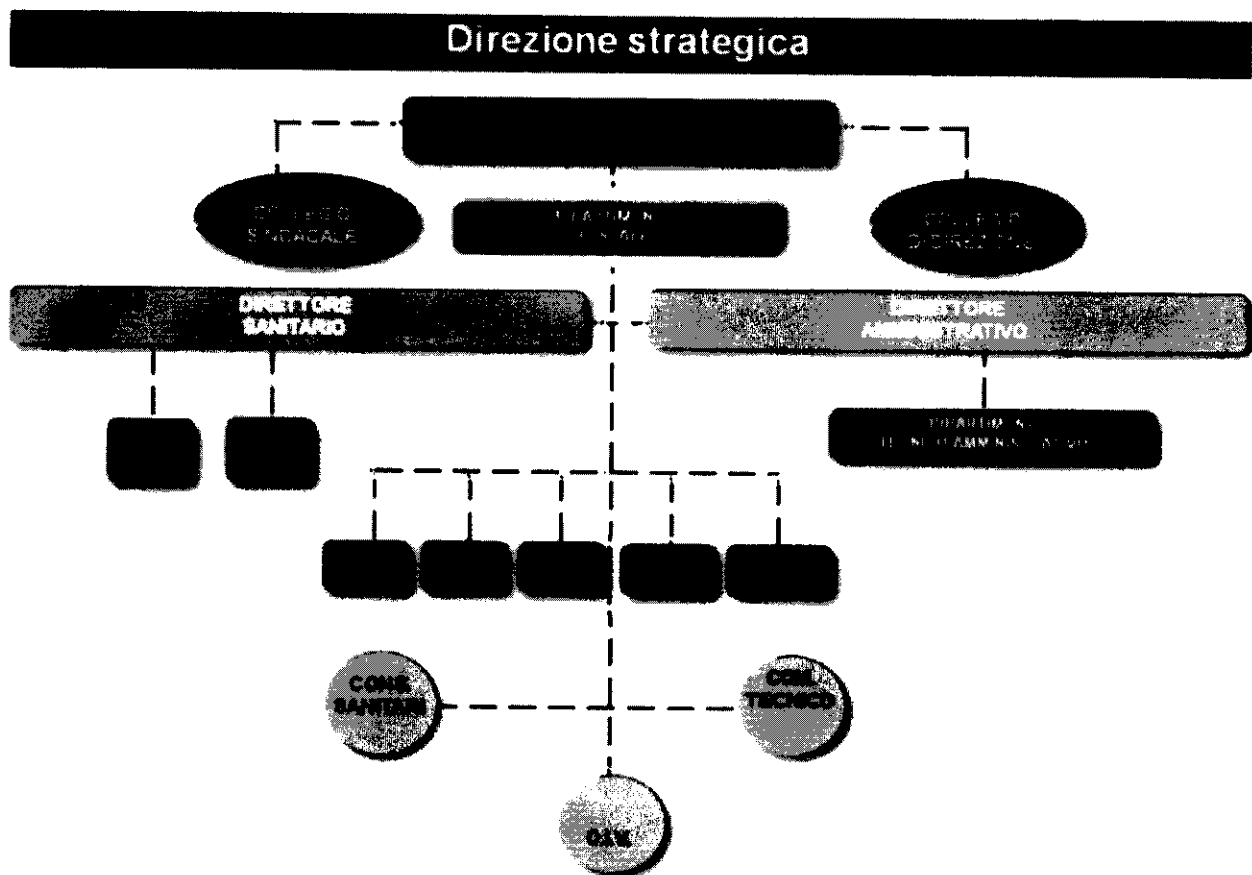

TOTALE ASSISTITI	
Assistiti esenti	315.516
Posizioni esenti	512.584
% Assistiti esenti	45,60
% Posizioni esenti	

Dichiarazione sulla coerenza dei dati esposti con i modelli ministeriali di rilevazione flussi:

MODELLO FLS 11 Anno 2017	I dati sulla popolazione assistita, e sulla sua scomposizione per fasce d'età, non sono coerenti con quelli esposti nel QUADRO G del Modello FLS 11.
MODELLO FLS 11 Anno 2017	I dati sulla popolazione esente da ticket sono coerenti con quelli esposti nel QUADRO H del Modello FLS 11.



La struttura organizzativa aziendale è attualmente in corso di rimodulazione per la riorganizzazione necessaria in applicazione del nuovo atto aziendale per cui delle criticità nello sviluppo del piano sono derivate dalla riorganizzazione dell'Azienda secondo il nuovo atto Aziendale, che è tutt'ora in corso e prevede il seguente organigramma:

3. GENERALITÀ SULLA STRUTTURA E SULL'ORGANIZZAZIONE DEI SERVIZI

3.1 ASSISTENZA OSPEDALIERA

A) STATO DELL'ARTE

L'azienda ha operato nel 2017 mediante 7 presidi a gestione diretta (3 Spoke: Castrovillari, Cetraro/Paola Rossano/Corigliano, 2 Ospedali di Montagna (zona disagiata) di Acri e San Giovanni in Fiore), e 9 case di cura convenzionate, oltre al reparto di post-acuzie di Trebisacce.

I posti letto direttamente gestiti attualmente sono pari a 616 unità.

STRUTTURA	COD. DISCIPLINA	REPARTO	POSTI LETTO		
			ORD.	DH	TOTALE
CORIGLIANO	09	CHIRURGIA	17	2	19
CORIGLIANO	26	MEDICINA	20	4	24
CORIGLIANO	32	NEUROLOGIA	8	2	10
CORIGLIANO	37	OSTETRICIA	25	5	30
CORIGLIANO	39	PEDIATRIA	12	3	15
CORIGLIANO	31	NIDO	4	0	4
CORIGLIANO	40	PSICHIATRIA	7	0	7
CORIGLIANO	43	UROLOGIA	1	1	2
CORIGLIANO	02	MULTID. MEDICO	0	4	4
CORIGLIANO	98	MULTID. CHIR.	0	0	0
		Totale Corigliano	94	21	115
ROSSANO	09	CHIRURGIA	12	2	14
ROSSANO	08	CARDIOLOGIA	5	0	5
ROSSANO	29	NEFROLOGIA	9	1	10
ROSSANO	34	OCULISTICA	0	0	0
ROSSANO	36	ORTOPEDIA	16	5	21
ROSSANO	38	ORL	0	0	0
ROSSANO	49	TER. INTENSIVA	4	0	4
ROSSANO	50	UTIC	7	0	7
ROSSANO	64	ONCOLOGIA	1	9	10
ROSSANO	02	MULTID. MEDICO	0	4	4
ROSSANO	98	MULTID. CHIR.	0	0	0
ROSSANO	60	LUNGODEGENZA	20	0	20
		Totale Rossano	74	21	95

CETRARO	09	CHIRURGIA	8	2	10
CETRARO	32	NEUROLOGIA (AFO)	10	1	11
CETRARO	34	OCULISTICA (MULTIDIS. CHIR.)	0	2	2
CETRARO	37	OSTETRICIA	22	5	27
CETRARO	39	PEDIATRIA	12	2	14
CETRARO	31	NIDO	4	0	4
CETRARO	40	PSICHIATRIA	8	0	8
CETRARO	43	UROLOGIA	7	2	9
CETRARO	49	TER. INTENSIVA	6	0	6
CETRARO	02	MULTID. MEDICO	0	4	4
CETRARO	98	MULTID. CHIR.	0	0	0
CETRARO	08	CARDIOLOGIA	0	2	2
CETRARO	60	LUNGODEGENZA	12	0	12
		Totale Cetraro	89	20	109
PAOLA	08	CARDIOLOGIA	6	0	6
PAOLA	09	CHIRURGIA	19	2	21
PAOLA	26	MEDICINA	21	2	23



PAOLA	36	ORTOPEDIA	14	4	18
PAOLA	50	UTIC	8	0	8
PAOLA	64	ONCOLOGIA	0	13	13
PAOLA	02	MULTID. MEDICO	0	0	0
PAOLA	98	MULTID. CHIR.	0	0	0
Totale Paola			68	21	89

CASTROVILLARI	08	CARDIOLOGIA	9	2	11
CASTROVILLARI	09	CHIRURGIA	19	2	21
CASTROVILLARI	26	MEDICINA	16	2	18
CASTROVILLARI	32	NEUROLOGIA	0	0	0
CASTROVILLARI	34	OCULISTICA	0	4	4
CASTROVILLARI	36	ORTOPEDIA	0	0	0
CASTROVILLARI	37	OSTETRICIA	16	4	20
CASTROVILLARI	38	ORL	0	0	0
CASTROVILLARI	39	PEDIATRIA	10	2	12
CASTROVILLARI	31	NIDO	0	4	4
CASTROVILLARI	40	PSICHIATRIA	0	0	0
CASTROVILLARI	43	UROLOGIA	0	0	0
CASTROVILLARI	49	TER. INTENSIVA	2	0	2
CASTROVILLARI	50	UTIC	7	0	7
CASTROVILLARI	64	ONCOLOGIA	0	8	8
CASTROVILLARI	68	PNEUMOLOGIA	10	2	12
CASTROVILLARI	71	REUMATOLOGIA (MULTIS. MEDICO)	0	4	4
CASTROVILLARI	02	MULTID. MEDICO	0	0	0
CASTROVILLARI	98	MULTID. CHIR.	0	0	0
Totale Castrovillari			89	34	123

ACRI	09	CHIRURGIA	10	0	10
ACRI	26	MEDICINA	20	1	21
ACRI	02	MULTID. MEDICO	0	0	0
ACRI	98	MULTID. CHIR.	0	8	8
ACRI	60	LUNGODEGENZA	0	0	0
Totale Acri			30	9	39

SAN GIOVANNI IN FIORE	26	MEDICINA	20	4	24
SAN GIOVANNI IN FIORE	60	LUNGODEGENZA	4	0	4
SAN GIOVANNI IN FIORE	02	MULTID. MEDICO	0	0	0
SAN GIOVANNI IN FIORE	98	MULTID. CHIR.	0	8	8
Totale SGF			24	12	36

TREBISACCE	60	LUNGODEGENZA	10	0	10
Totale Trebisacce			10	0	10
TOTALE ASP			478	138	616


Infine a seguire per completezza si riporta tabella analitica delle strutture private accreditate che hanno in dotazione posti letto ordinari e di DH-DS e che erogano prestazioni di ricovero ospedaliero per l'ASP di Cosenza:



<i>n.</i>	<i>DENOMINAZIONE STRUTTURA</i>	<i>INDIRIZZO</i>	<i>CITTA'</i>
1	Cascini s.r.l. - ex San Luca	Piazza De Seta, 1	Belvedere Marittimo
2	Tricarico Rosano s.r.l.	Via Capo Tirone,12	Belvedere Marittimo
3	Casa di Cura Arena s.r.l.	Via S.S. 18, 70	Sanginetto
4	Clinica Madonna della Catena s.r.l. ex "La Madonnina s.r.l. + e +ex SacroCuore	Via P. Rossi, 109	Cosenza
5	M.Misasi	P.zza F. Crispi, 6	Cosenza
6	San Francesco	Via Candelisi	Mendicino
7	Santa Lucia s.r.l.	Viale Trieste, 71	Cosenza
8	Scarnati s.r.l.	Via Zara, 4	Cosenza
9	Villa Del Sole s.r.l.	Via E. Galli, 1/9 - Rione S. Vito	Cosenza

Dichiarazione sulla coerenza dei dati esposti con i modelli ministeriali di rilevazione flussi:

MODELLO HSP 11 Anno 2017	I dati sul numero di strutture a gestione diretta e convenzionate sono coerenti con quelli complessivamente desumibili dai modelli HSP 11
MODELLO HSP 12 Anno 2017	I dati relativi ai posti letto dei presidi a gestione diretta sono coerenti con quelli riportati nel Modello HSP 12
MODELLO HSP 13 Anno 2017	I dati relativi ai posti letto dei presidi in convenzione sono coerenti con quelli riportati nel Modello HSP 13





OBIETTIVI DELL'ESERCIZIO RELATIVI ALLA STRUTTURA E ALL'ORGANIZZAZIONE DEI SERVIZI

Le prestazioni e le attività che il Livello Assistenza Ospedaliera dovrà erogare sono quelle ricomprese nel LEA Assistenza Ospedaliera ed indicate nel DPCM 29 novembre 2001 e s.m.i. ovvero nei provvedimenti regionali attuativi ivi previsti; nello stesso sono indicate anche le prestazioni e le attività di ciascuno dei sotto livelli in cui si articola, nonché la ricognizione della normativa nazionale vigente in materia di Pronto soccorso, degenza ordinaria day hospital, day surgery, raccolta, lavorazione, controllo e distribuzione degli emocomponenti e servizi trasfusionali, attività di prelievo, conservazione e distribuzione dei tessuti, con l'indicazione delle prestazioni erogabili, delle strutture di offerta e delle funzioni.


Gli obiettivi generali da perseguire per l'area ospedaliera:

- Produzione di reports;
- Razionalizzazione del personale;
- Razionalizzazione della spesa;
- Miglioramento performance;
- Miglioramento accessibilità alle prestazioni ambulatoriali e di ricovero;
- Ottimizzazione delle attività in regime diurno (D.H./DS/Day service);
- Miglioramento qualitativo delle prestazioni erogate;
- Miglioramento qualitativo dei rapporti con l'utenza;
- Miglioramento qualitativo dei rapporti con la dirigenza;
- Miglioramento ed ottimizzazione delle comunicazioni intra-aziendali, attraverso l'uso di canali ordinati e precostituiti;
- Riduzione tendenziale del tasso di ospedalizzazione verso lo standard nazionale di 160 ricoveri ogni 1.000 abitanti.
- Rispetto del tasso standard di utilizzo dei posti letto non inferiore al 75% per i P.L. ordinari.
- Miglioramento ed ottimizzazione degli indicatori di attività.

APPROPRIATEZZA NELLE ATTIVITÀ OSPEDALIERE

Costituisce obiettivo aziendale anche per il 2017 l'individuazione, da parte dei Direttori di Spoke e dei Responsabili delle UU.OO. cui afferiscono i sub livelli, di quelle attività per le quali è documentata la scarsa utilità, di quelle prestazioni svolte per le quali è documentata l'efficacia, di quelle programmabili con diversa tipologia di erogazione (ad. es. ricovero Dh anziché Ordinario, Prestazione ambulatoriale anziché ricovero DH od ordinario, Day service anziché D.H., ecc.), ai fini della individuazione di soluzioni atte a razionalizzare l'utilizzo delle risorse umane nell'ambito dei Presidi ospedalieri, limitare il fenomeno della erogazione di prestazioni inappropriate e di comportamenti opportunistici da parte degli erogatori pubblici e/o privati.

La verifica sulla appropriatezza delle prestazioni sarà effettuata dai Direttori degli Spoke, in qualità di coordinatori dei Nuclei Operativi Controllo Interno (NOCI), di concerto con i responsabili delle






UU.OO. afferenti al Presidio stessi. I NOCI trimestralmente dovranno relazionare in merito alla struttura aziendale di coordinamento che a sua volta relaziona e trasmette gli indicatori alla Regione. Sarà potenziata la verifica dell'appropriatezza, dell'efficacia e dell'efficienza delle prestazioni erogate e sarà adottata ogni utile iniziativa finalizzata a garantire agli utenti prestazioni appropriate ed economicamente sostenibili nonché l'integrazione ed il coordinamento con il livello territoriale ai fini della piena applicazione del DPGR n. 5/2014 sull'appropriatezza organizzativa ed il trasferimento di attività ospedaliere verso altri setting assistenziali.

OBIETTIVI SPECIFICI

Per i fini attuativi dei piani di attività, realizzabili nell'arco di durata di vigenza del Piano Regionale per la Salute, sono stati individuati dei fattori di criticità che impongono una azione prioritaria anche per l'anno 2017. La loro completa rimozione rappresenta una condizione prioritaria ed indispensabile per l'attuazione degli obiettivi che l'Azienda si prefigge a breve e medio termine. Un utile strumento in tal senso è senza alcun dubbio rappresentato dall'adozione ed attuazione del programma budgeting all'interno del quale fare rientrare i piani di attività annuali.

Di conseguenza, il Presidio ospedaliero e ciascun servizio/U.O. ad esso afferente, in aggiunta agli obiettivi generali di cui al DPCM 29/11/2001, dovrà perseguire gli obiettivi specifici qualificanti individuati per l'anno 2017 su cui si articolerà il processo di Budgeting e di seguito indicati:

1. Incremento integrazione territorio-ospedale attraverso la creazione di protocolli operativi socio-sanitari ed attraverso l'attivazione e/o potenziamento di forme alternative alla degenza ordinaria (Day Hospital, ospedalizzazione domiciliare, assistenza domiciliare, Day service, attivazione posti letto lungodegenza e riabilitazione intensiva previsti).
2. Regolarità e puntualità nella trasmissione delle SDO da parte delle UU.OO. all'ufficio flussi SDO competente e controllo secondo il Decreto n° 53/2011.
3. Completamento e sviluppo della riconversione degli ospedali in Spoke secondo i decreti regionali;
4. Completa attuazione, sviluppo e razionalizzazione della rete dell'emergenza secondo quanto previsto dalle disposizioni regionali.
5. Ottimizzazione degenza media;
6. Ottimizzazione mix ricoveri medici/chirurgici;
7. Incremento dei ricoveri propri con recupero di tipologie di DRG in mobilità passiva (su tipologie specifiche);
8. Riduzione dei ricoveri inappropriati (di cui ai LEA);
9. Ottimizzazione peso medio DRG e valore medio DRG in ricovero ordinario e D.H.;
10. Linee guida/protocolli diagnostico-terapeutici e regolamentazione di rapporti all'interno del sistema Ospedale- Territorio-Assistenza sanitaria di base;
11. Predisposizione piano delle prestazioni erogabili presso ciascuna U.O. e di quelle non erogabili (eventuale proposta di un piano di acquisto delle prestazioni presso strutture private accreditate con la A.S.P.).
12. Monitoraggio eventi sentinella (obiettivo condiviso con il Dipartimento Farmaceutico);





13. Miglioramento tempi di risposta dei servizi diagnostici (da concordare tra i responsabili dei C.d.R. interessati);
14. Ottimizzazione dell'utilizzo delle sale operatorie.
15. Rispetto dei livelli di attività e raggiungimento dei risultati nel rispetto dei volumi e delle tipologie secondo il piano di attività approvato per l'anno 2016.
16. Mantenimento/riduzione della spesa farmaceutica entro i parametri definiti dal II D.L. 6 luglio 2012, n. 95, convertito con modificazioni dalla legge 07 agosto 2012, n. 135 (obiettivo condiviso con il Dipartimento Farmaceutico);
 - Spesa farmaceutica ospedaliera = < al 3,5 % FSN.
 - Rispetto dei processi collegati: generici, File F, Chiusure schede AIFA, Farmaci innovativi.
17. Migliorare / Implementare la prescrizione specialistica in regime di dimissione (obiettivo condiviso con il Dipartimento Farmaceutico)
18. Verifica e monitoraggio sulla iperprescrizione e sulla appropriatezza prescrittiva in relazione alla prescrizione specialistica (obiettivo condiviso con il Dipartimento Farmaceutico)
19. Monitoraggio sicurezza dell'uso dei farmaci, attività di farmacovigilanza (obiettivo condiviso con il Dipartimento Farmaceutico)
20. Monitoraggio sicurezza dell'uso dei Dispositivi medici, attività di dispositivo vigilanza (obiettivo condiviso con il Dipartimento Farmaceutico);
21. Implementazione procedure di dematerializzazione della ricetta cartacea, in ambito ospedaliero;
22. Abbattimento dei tempi di attesa per l'erogazione delle prestazioni specialistiche ambulatoriali;
23. Trasmissione Flussi informativi completi, senza anomalie, inviati entro le scadenze previste dalla normativa:
 - Assistenza ospedaliera: SDO, CEDAP, MEF, File C, Consumi ospedalieri (CP), HSP, ecc.

Obiettivi analitici ed indicatori specifici sono stati riportati nelle schede di budget 2017 dei singoli C.d.R. assegnatari di budget.



3.2 ASSISTENZA TERRITORIALE

A) STATO DELL'ARTE

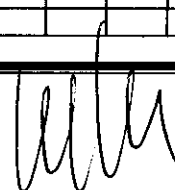
L'azienda opera mediante 123 strutture a gestione diretta e 144 strutture Accreditate. La tipologia di strutture e il tipo di assistenza erogata sono riassunte nelle seguenti tabelle.

Per le strutture a gestione diretta:

<i>Strutture a gestione diretta</i>												
	Attività clinica	Diagnostica strumentale	attività di laboratorio	attività di consultorio familiare	assistenza psichiatrica	assistenza per tossicodipendenti	assistenza aids	assistenza agli anziani	assistenza idrotermale	assistenza ai disabili fisici	assistenza ai disabili psichiatrici	assistenza ai malati terminali
ambulatorio laboratorio	51	15	14									
Struttura residenziale										5		
Struttura semi residenziale												1
Altro tipo di Struttura	23	5	5	23	15	7	2			7	1	1
	74	20	19	23	15	6	2	0	0	12	1	2

Segue analitico delle strutture territoriali e delle attività in esse erogate:

Codice	Struttura	Attività clinica	Diagnostica strum. e per immagini	Attività di laboratorio	Attività di consultorio familiare	Assistenza psichiatrica	Assistenza per toss./alcol	Assistenza AIDS	Assistenza idrotermale	Assistenza agli anziani	Assistenza ai disabili fisici	Assistenza ai disabili psichici	Assistenza ai malati terminali
5101	AMBULATORIO GINECOLOGIA PREVENTIVA	Si											
4601	AMBULATORIO NEUROFISIOPATOLOGIA	Si											
4701	AMBULATORIO NEUROPSICHIATRIA INFANTILE ROSSA	Si											
603	AMBULATORIO SAN GIOVANNI IN FIORE			Si									
180114	CAPT - CASA DELLA SALUTE CARIATI	Si	Si	Si									
180116	CAPT - CASA DELLA SALUTE TREBISACCE	Si	Si	Si									
180119	CAPT - LUNGRO	Si	Si	Si									
180113	CAPT - MORMANNO	Si	Si	Si									
180179	CAPT SAN MARCO ARGENTANO	Si	Si	Si									
3402	CASA ALBERGO ORIOLO											Si	
9107	CENTRO ASCOLTO DONNA	Si											
3104	CENTRO RIABIL SAN MARCO ARG.										Si		





SERVIZIO
SANITARIO
REGIONALE



**AZIENDA SANITARIA PROVINCIALE
COSENZA**



REGIONE CALABRIA

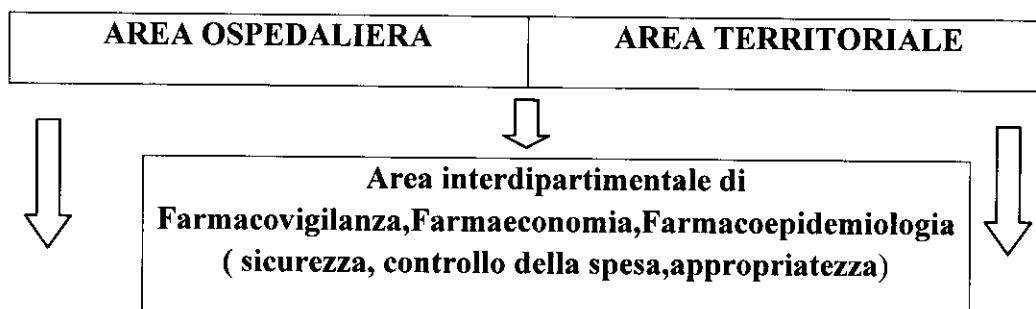
Dipartimento Tutela della Salute
e Politiche Sanitarie

116000	CONSULTORIO FAMILIARE SAN GIOVANNI IN FIORE					Si														
3404	CONSULTORIO FAMILIARE SAN MARCO ARGENTANO					Si														
2100	CONSULTORIO FAMILIARE SAN SOSTI					Si														
7006	CONSULTORIO FAMILIARE SCALEA					Si														
3102	CONSULTORIO FAMILIARE TREBISACCE					Si														
1001	DAY HOSPITAL PSICHIATRICO									Si										
5201	HOSPICE																			Si
180104	P.O. ACRÌ	Si	Si	Si																
502	P.O. SAN GIOVANNI IN FIORE	Si																		
303	POLIAMBULATORIO DI ACRÌ	Si																		
7000	POLIAMBULATORIO DI AMANTEA	Si	Si	Si																
9102	POLIAMBULATORIO DI APRIGLIANO	Si																		
604	POLIAMBULATORIO DI BELVEDERE MARITTIMO	Si																		
8200	POLIAMBULATORIO DI BISIGNANO	Si	Si																	
101	POLIAMBULATORIO DI BOCCHIGLIERO	Si																		
102	POLIAMBULATORIO DI CAMPANA	Si																		
302	POLIAMBULATORIO DI CARIATI	Si																		
8300	POLIAMBULATORIO DI CASOLE BRUZIO	Si			Si															
2801	POLIAMBULATORIO DI CASSANO IONIO	Si																		
9100	POLIAMBULATORIO DI CASTROLIBERO	Si																		
2301	POLIAMBULATORIO DI CORIGLIANO	Si																		
1200	POLIAMBULATORIO DI DIAMANTE	Si																		
801	POLIAMBULATORIO DI LONGOBUCCO	Si																		
1501	POLIAMBULATORIO DI LUNGRO	Si																		
8500	POLIAMBULATORIO DI LUZZI	Si	Si	Si																
701	POLIAMBULATORIO DI MIRTO-CROSIA	Si																		
8700	POLIAMBULATORIO DI MONTALTO UFFUGO	Si																		
1603	POLIAMBULATORIO DI MORMANNO				Si															
2900	POLIAMBULATORIO DI PAOLA	Si																		

Codice	Struttura	Attività clinica	Diagnostica strum. e per immagini	Attività di laboratorio	Attività di consultorio familiare	Assistenza psichiatrica	Assistenza per toss./alcol	Assistenza AIDS	Assistenza idrotermale	Assistenza agli anziani	Assistenza ai disabili fisici	Assistenza ai disabili psichici	Assistenza ai malati terminali
8800	POLIAMBULATORIO DI QUATTROMIGLIA	Si	Si	Si									
5001	POLIAMBULATORIO DI ROCCA IMPERIALE	Si											
3900	POLIAMBULATORIO DI ROGGIANO GRAVINA	Si											
8900	POLIAMBULATORIO DI ROGLIANO	Si											
1101	POLIAMBULATORIO DI ROSSANO SCALO	Si											
2501	POLIAMBULATORIO DI SAN DEMETRIO CORONE	Si											
1701	POLIAMBULATORIO DI SAN MARCO ARGENTANO	Si											
2101	POLIAMBULATORIO DI SAN SOSTI	Si											



DIPARTIMENTO FARMACEUTICO




<p>U.O.C. Farmacia Ospedaliera – Spoke Rossano Corigliano</p> <ul style="list-style-type: none"> • UFA <p>U.O.C. Farmacia Ospedaliera – Spoke Paola Cetraro</p> <ul style="list-style-type: none"> • UFA <p>U.O.C. Farmacia Ospedaliera – Spoke Castrovillari</p> <ul style="list-style-type: none"> • UFA <p>** Farmacia Ospedaliera – P.O. Acri</p> <p>** Farmacia Ospedaliera – P.O. S.Giovanni in Fiore</p>	<p style="text-align: center;">U.O.C. Farmaceutica Territoriale Pollino/Esaro-Tirreno Ex ASI +EX AS2</p> <ul style="list-style-type: none"> • Attività di Vigilanza e Convenzione per i Distretti Sanitari zona Pollino/Esaro • Attività di Vigilanza e Convenzione per i Distretti Sanitari zona Tirreno • Assistenza Farmaceutica Territoriale Diretta Distretti Sanitari Pollino/ Esaro <ul style="list-style-type: none"> ○ Poli di attività Castrovillari ,San Marco Argentano. • Assistenza Farmaceutica Territoriale Diretta per i Distretti Sanitari Tirreno . <ul style="list-style-type: none"> ○ Poli di attività :Scalea, Cetraro, Amantea <p>• +punto di erogazione Paola</p> <p style="text-align: center;">U.O.C. Farmaceutica Territoriale Cosenza-Savuto/Ionio Nord/Sud Ex AS4+ExAS3</p> <ul style="list-style-type: none"> • Attività di Vigilanza e Convenzione per i Distretti Sanitari Cosenza /Savuto- S.Giovanni in F. • Attività di Vigilanza e Convenzione per i Distretti Sanitari zona Ionio Nord/ Ionio Sud • Assistenza Farmaceutica Territoriale Diretta zona Cosenza/Savuto S.Giovanni in F. <ul style="list-style-type: none"> ○ Poli di attività: Rende , S.Giovanni in Fiore + punto di erogazione Acri • Assistenza Farmaceutica Territoriale Diretta zona Ionio <ul style="list-style-type: none"> ○ Poli di attività Trebisacce, Corigliano, Rossano, Cariati
---	--

Settori di attività interdipartimentali

Gestione Rischio Clinico	Formazione e Didattica Informazione Medico scientifica	Gestione Flussi
---------------------------------	---	------------------------

Totale farmacie territoriali n. 14 + 7 ospedaliere



Dipartimento Tutela della Salute
e Politiche Sanitarie

Per le strutture convenzionate:

<i>Strutture Accreditate</i>												
	Attività clinica	diagnostica strumentale	attività di laboratorio	attività di consultorio familiare	assistenza psichiatrica	assistenza per tossicodipendenti	assistenza aids	assistenza agli anziani	assistenza idrotermale	assistenza ai disabili fisici	assistenza ai disabili psichiatrici	assistenza ai malati terminali
ambulatorio laboratorio	15	8	51									
Struttura residenziale					12	6		17		12	1	
Struttura semi residenziale										4		
Altro tipo di Struttura									3			
Medico Singolo	15											
Totale	30	8	51	0	12	6		17	3	16	1	0

Dichiarazione sulla coerenza dei dati esposti con i modelli ministeriali di rilevazione flussi:

MODELLO STS 11 Anno 2017	I dati sul numero di strutture a gestione diretta e convenzionate, sulla tipologia e il tipo di assistenza erogata, sono coerenti con quelli complessivamente desumibili dai modelli STS 11
MODELLO RIA 11 Anno 2017	I dati sul numero di strutture a gestione diretta e convenzionate ex art 26 L 833/78 sono coerenti con quelli complessivamente desumibili dai modelli RIA 11
MODELLO FLS 12 Anno 2017	I dati esposti relativi a medici di base e pediatri sono coerenti con quelli complessivamente desumibili dai quadri E e F del modello FLS 12





SERVIZIO
SANITARIO
REGIONALE



**AZIENDA SANITARIA PROVINCIALE
COSENZA**



REGIONE CALABRIA

*Dipartimento Tutela della Salute
e Politiche Sanitarie*

B) OBIETTIVI DELL'ESERCIZIO RELATIVI ALLA STRUTTURA E ALL'ORGANIZZAZIONE DEI SERVIZI

Obiettivi generali ed indicatori programmati per l' Area Territoriale (LEA Territoriale)

Gli obiettivi sono di natura strategica e di natura operativa. I primi (strategici) riguardano le scelte di governo del sistema di offerta distrettuale, i rapporti tra soggetti istituzionali e gestionali, l'articolazione e il governo della rete, le condizioni di continuità assistenziale, i fattori di efficacia degli interventi. I secondi (operativi) riguardano i percorsi professionali, la organizzazione delle risposte l'accesso ai servizi, la gestione dei percorsi di cura, la personalizzazione degli interventi.

I tre principali obiettivi strategici da conseguire nel triennio al fine di garantire l'assistenza distrettuale sono:

- Passare dai bisogni alle strategie di salute;
- Consentire l'integrazione sociosanitaria;
- Rimodulare l'organizzazione del Distretto;

Le prestazioni e le attività che il Livello Distrettuale dovrà erogare sono quelle ricomprese nel LEA Assistenza distrettuale ed indicate nel DPCM 29 novembre 2001 e s.m.i. ovvero nei provvedimenti regionali attuativi ivi previsti; nello stesso sono indicate anche le prestazioni e le attività di ciascuno dei sotto livelli in cui si articola, nonché la ricognizione della normativa nazionale vigente in materia di assistenza sanitaria di base, attività di emergenza sanitaria, Assistenza farmaceutica erogata attraverso le farmacie territoriali, Assistenza integrativa, assistenza specialistica ambulatoriale, assistenza protesica, assistenza territoriale ambulatoriale e domiciliare, assistenza territoriale semiresidenziale e residenziale, assistenza termale, con l'indicazione delle prestazioni erogabili, delle strutture di offerta e delle funzioni. Ivi sono indicate altresì le articolazioni in sottolivelli adottate. L'erogazione delle prestazioni del livello territoriale deve tenere presente i vincoli del piano di rientro e pertanto gli obiettivi generali da perseguire saranno:

- Incremento integrazione territorio-ospedale attraverso la creazione di protocolli operativi socio-sanitari ed attraverso il potenziamento di forme alternative alla degenza ordinaria (Day Hospital, ospedalizzazione domiciliare, assistenza domiciliare, Day service, attivazione e messa a regime dei PL delle RSA pubbliche individuate nei CAPT, Case della salute, etc..) mediante la realizzazione dell' "integrazione Ospedale-Territorio".
- Miglioramento ed ottimizzazione degli indicatori di attività.
- Contenimento del tasso di crescita della spesa farmaceutica rispetto ai valori degli anni precedenti (mediante protocolli operativi con i MMG, ecc.) la distribuzione diretta di farmaci e presidi particolarmente costosi, controllo dell'appropriatezza prescrittiva, prescrizione dei farmaci generici;
- Sviluppo e riorganizzazione della rete territoriale e dell'emergenza entro i tempi stabiliti dai relativi piani regionali e aziendali (Riorganizzazione PET e C.A.)
- Mantenimento/miglioramento dei livelli di attività e di risultato registrati, in ogni Distretto, nell'anno 2016;
- Mantenimento/miglioramento dei costi registrati nel 2016 dai Distretti sanitari e comunque equilibrio di bilancio;



SERVIZIO
SANITARIO
REGIONALE



**AZIENDA SANITARIA PROVINCIALE
COSENZA**



REGIONE CALABRIA

*Dipartimento Tutela della Salute
e Politiche Sanitarie*

- Potenziamento e messa a regime delle Cure Domiciliari Integrate (CDI), rete cure palliative e terapia del dolore e dell'integrazione Ospedale – Territorio;
- Riorganizzazione presa in carico socio-sanitaria;
- Miglioramento dell'offerta di specialistica ambulatoriale con eventuale razionalizzazione in rapporto alla domanda;
- Verifica e monitoraggio sulla iperprescrizione e sulla appropriatezza prescrittiva;
- Realizzazione di progetti specifici in relazione agli obiettivi di piano;
- Razionalizzazione del personale;
- Miglioramento performance;
- Miglioramento accessibilità alle prestazioni ambulatoriali e di ricovero;
- Ottimizzazione delle attività in regime diurno e di ricovero;
- Miglioramento qualitativo delle prestazioni erogate;
- Miglioramento qualitativo dei rapporti con l'utenza;
- Miglioramento qualitativo dei rapporti con la dirigenza;
- Miglioramento ed ottimizzazione delle comunicazioni intraaziendali, attraverso l'uso di canali ordinati e precostituiti;

Gli obiettivi generali saranno implementati mediante la individuazione di obiettivi specifici ed azioni al fine di produrre risultati incisivi sia sul piano dell'efficienza che su quella dell'efficacia e dell'appropriatezza dei Servizi. Tutto ciò potrà avvenire mediante un'attenta azione di sorveglianza e quindi di sviluppo delle attività connesse mentre i volumi di prestazioni da erogare, previsti nel piano annuale preventivo per l'anno 2017, sono modulati in funzione delle risorse umane ed economiche disponibili, delle liste di attesa, delle specialità che presentano maggiore domanda nell'ambito territoriale distrettuale, garantendo comunque lo sviluppo della massima capacità produttiva, in regime di appropriatezza, per le attività di specialistica ambulatoriale delle strutture aziendali a gestione diretta e tenendo comunque conto degli indicatori standard di prestazioni riportati nel decreto 18/2010 e dei vincoli previsti dal piano di rientro.

APPROPRIATEZZA NELLE ATTIVITÀ DISTRETTUALI

Gli obiettivi vanno espressi in termini dei risultati attesi, di miglioramento delle condizioni di salute della popolazione (con idonei indicatori di efficacia) e in termini di miglioramento dei risultati attesi di miglioramento della rete di offerta e della sua qualificazione quantitativa e qualitativa.

Costituisce obiettivo aziendale anche per il 2017 l'individuazione, da parte dei Direttori di Distretto e dei Responsabili dei servizi cui afferiscono i sub livelli, di quelle attività per le quali è documentata la inappropriatazza, di quelle prestazioni svolte per le quali è documentata l'efficacia, e di quelle programmabili od accentrabili a livello distrettuale, ai fini della individuazione di soluzioni atte a razionalizzare l'utilizzo delle risorse umane nell'ambito del Distretto e limitare i comportamenti



opportunistici da parte degli erogatori pubblici e privati, nonché l'erogazione di prestazioni inappropriate.

La verifica sulla appropriatezza delle prestazioni sarà effettuata dai Direttori di Distretto, attraverso i responsabili dei servizi afferenti al Distretto stesso ed allo scopo individuati, che trimestralmente dovranno relazionare in merito ai Responsabili del controllo strategico aziendale (Direttore Sanitario, OIV, P.e.C. e D.G.).

OBIETTIVI SPECIFICI PIANO DI ATTIVITA' ANNO 2017

Per i fini attuativi dei piani di attività, sono stati individuati dei fattori di criticità che impongono una azione prioritaria anche per l'anno 2017. La loro completa rimozione rappresenta una condizione prioritaria ed indispensabile per l'attuazione degli obiettivi che l'Azienda si prefigge a breve e medio termine. Il Distretto sanitario e ciascun servizio ad esso afferente, in aggiunta agli obiettivi generali di cui al DPCM 29/11/2001 e s.m.i., dovrà perseguire gli obiettivi specifici individuati per l'anno 2017, tenuto conto delle linee di indirizzo regionali, dei vincoli del piano di rientro, su cui si articolerà il piano delle performance ed il relativo processo di Budgeting, e di seguito elencati in sintesi:

1. Riduzione della mobilità passiva, principalmente quella extraregionale.
2. Riduzione degli Accessi impropri al pronto soccorso e riduzione dei ricoveri inappropriati od inutili.
3. Favorire le Dimissioni protette.
4. Favorire la Qualità e la formazione.
5. Realizzare misure per l'appropriatezza delle prestazioni erogate dal territorio nella A.S.P. e relativo monitoraggio;
6. Razionalizzare l'utilizzo risorse umane afferenti al livello, per singolo Distretto ed in funzione delle attività da erogare o funzioni da svolgere.
7. Implementare procedure di dematerializzazione della ricetta cartacea.
8. Definire percorsi per l'Assistenza agli immigrati e recupero delle quote assistenziali previste.
9. Rispettare il Debito informativo con trasmissione flussi informativi completi, senza anomalie, entro le scadenze previste dalla normativa.
10. Assistenza territoriale: SIAD/ADI; FAR/RSA; EMUR; SISM; SIND; TS; ecc;

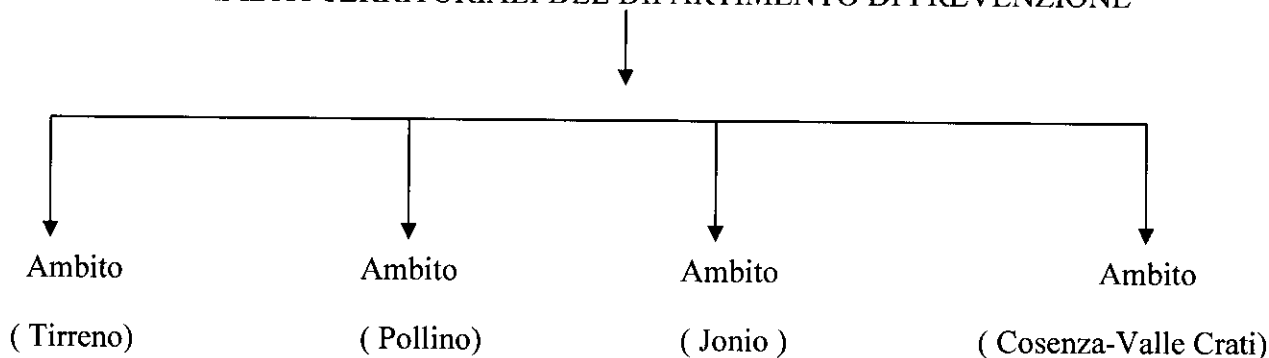


3.3 PREVENZIONE

A) STATO DELL'ARTE

DESCRIZIONE DELLO STATO ORGANIZZATIVO:

AMBITI TERRITORIALI DEL DIPARTIMENTO DI PREVENZIONE



Organizzazione dei singoli ambiti per disciplina afferente e definizione dei Centri di Responsabilità e Centri di Costo decentrati:

AMBITO TIRRENO EX A.S. N° 1 PAOLA				
Disciplina	SEDE CENTRALE	Sedi periferiche		
IGIENE PUBBLICA	PAOLA	Amantea,	Cetraro-Diamante	Praia a Mare
IGIENE DEGLI ALIMENTI	AMANTEA	Paola,	Cetraro-Diamante	Praia a Mare
PISAL	PAOLA	Praia a Mare		
MEDICINA DELLO SPORT	PAOLA	Diamante		
MEDICINA LEGALE	PAOLA	Amantea,	Cetraro	Praia a Mare
VETERINARIA AREA A	PAOLA	Amantea	Praia a Mare	
VETERINARIA AREA B	PRAIA A MARE	Amantea		
VETERINARIA AREA C	PAOLA	Amantea	Praia a Mare	

AMBITO POLLINO EX A.S. N° 2 CASTROVILLARI				
Disciplina	SEDE CENTRALE	Sedi Periferiche		
IGIENE PUBBLICA	Castrovillari	S.Marco A.		
PREVENZIONE	Castrovillari			
IGIENE DEGLI ALIMENTI	Castrovillari	S.Marco A.		
PISAL	Castrovillari	S.Marco A.		
SORVEGLIANZA SANITARIA	Castrovillari			
EDUCAZIONE SAN.	Castrovillari			
MEDICINA DELLO SPORT	Castrovillari			
MEDICINA LEGALE	Castrovillari	S.Marco A.		



VETERINARIA AREA A	Castrovillari	S.Marco A.		
VETERINARIA AREA B	Castrovillari	S.Marco A.		
VETERINARIA AREA C	Castrovillari	S.Marco A.		

AMBITO JONIO EX A.S. N° 3 ROSSANO				
Disciplina	SEDE CENTRALE	Sedi Periferiche		
IGIENE PUBBLICA	ROSSANO	Trebisacce- Cassano J	Corigliano	Cariati
IGIENE DEGLI ALIMENTI (SIAN)	ROSSANO	Trebisacce	Corigliano,	Cariati
PISAL	ROSSANO			
MEDICINA LEGALE	ROSSANO	Trebisacce Cassano J	Corigliano	Cariati
VETERINARIA AREA A	ROSSANO	Trebisacce	Corigliano	Cariati
VETERINARIA AREA B	ROSSANO	Trebisacce	Corigliano	Cariati
VETERINARIA AREA C	ROSSANO	Trebisacce	Corigliano	

AMBITO COSENZA- VALLE CRATI EX A.S. N° 4 COSENZA .						
Disciplina	SEDE CENTRALE	Sedi Periferiche				
IGIENE E SANITA' P. + centro oftalmologico; centro Audiologico	COSENZA	Rogliano	Rende	Mvc,	-Acri.	S.Giovanni in F.
MEDICINA LEGALE	COSENZA	Rogliano	Rende	Mvc,	-Acri.	S.Giovanni in F.
IGIENE DEGLI ALIMENTI E N. (SIAN)	COSENZA	Rogliano	Rende	Mvc,	-Acri.	S.Giovanni in F.
EPIDEMIOLOGIA E SS	COSENZA					
PROMOZIONE DELLA S.	COSENZA					
MEDICINA DELLO SPORT	COSENZA	Rende				
MEDICINA DEL LAVORO "SORVEGLIANZA S"	COSENZA	Rende	Mvc.			
PISAL	COSENZA	Mvc				
VETERINARIA AREA A	COSENZA	Rogliano	Rende	Mvc,	-Acri.	S.Giovanni in F.
VETERINARIA AREA B	COSENZA	Rogliano	Rende	Mvc,	-Acri.	S.Giovanni in F.
VETERINARIA AREA C	RENDE	Rogliano	Rende	Mvc,	-Acri.	S.Giovanni in F.

Handwritten signature



Regione Calabria											
Azienda Sanitaria Provinciale Cosenza											
Dipartimento di Prevenzione											
Piano di Accorpamento dei Centri di Vaccinazione											
AMBITO EX A.S. n° 1			AMBITO EX A.S. N° 2			AMBITO EX .S. N° 3			AMBITO EX A.S. N° 4		
CENTRO VACCINALE	PUNTO VACCINALE	PUNTO DISAGIATO	CENTRO VACCINALE	PUNTO VACCINALE	PUNTO DISAGIATO	CENTRO VACCINALE	PUNTO VACCINALE	PUNTO DISAGIATO	CENTRO VACCINALE	PUNTO VACCINALE	PUNTO DISAGIATO
Amantea	Fuscaldo	Verbicaro	Castrovillari	Lungro	Saracena	Trebisacce	Cassano Jonio	Longobucco	Cosenza	S. Giovanni In F.	S. Giacomo D'acri
Paola	Belvedere		San Marco A.	Mormanno	Altomonte	Corigliano C.	Rocca Imperiale		Rogliano	Pedivigliano	S. Pietro In G.
Cetraro	Praia A. Mare			Roggiano		Rossano C.	Francavilla M.		Rende	Spezzano Sila	
Scalea				San Sosti			S. Demetrio C.		Montalto	Mendicino	
				Spezzano Alb.			Crosia		Acri	Aprigliano	
							Mandatoriccio			Rende Centro	
							Cariati			Castrolibero	
										Luzzi	
										Bisignano	

Handwritten signature



B) OBIETTIVI DELL'ESERCIZIO RELATIVI ALLA STRUTTURA E ALL'ORGANIZZAZIONE DEI SERVIZI

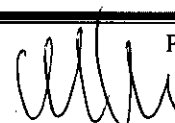
Il Dipartimento di Prevenzione è caratterizzato da autonomia organizzativa e contabile, è centro di responsabilità ed è destinatario del budget complessivo dell'area alla quale rispondono le unità operative afferenti. E' preposto alla direzione tecnico-organizzativa e al coordinamento delle attività necessarie a garantire il livello essenziale "assistenza sanitaria collettiva in ambienti di vita e di lavoro". Le prestazioni e le attività che il Dipartimento deve erogare sono quelle indicate nel DPCM 29 novembre 2001 e s.m.i. e nei provvedimenti regionali attuativi, in cui sono riportate anche le prestazioni e le attività di ciascuno dei sotto livelli in cui si articola. Devono essere garantite attraverso l'unitarietà degli aspetti igienico-sanitari, di sicurezza e ambientali, assicurando l'intersectorialità e l'interdisciplinarietà degli interventi, attraverso la pianificazione e la realizzazione di programmi di attività. Gli obiettivi generali da perseguire saranno:

- Mantenimento/miglioramento dei livelli di attività e di risultato registrati per tutti i Servizi nell'anno 2016;
- Mantenimento/miglioramento attività di vigilanza ed ispezione area veterinaria anno 2016;
- Raggiungimento/mantenimento adeguata copertura vaccinale nei soggetti 0-24 mesi per le vaccinazioni non obbligatorie;
- Contenimento, per il 2017, dei costi del Dipartimento di Prevenzione, entro i valori registrati nel 2016, e comunque entro quelli previsti nel bilancio corrente e razionalizzazione della spesa;
- Razionalizzazione del personale;
- Miglioramento performance;
- Miglioramento accessibilità alle prestazioni ambulatoriali;
- Miglioramento qualitativo delle prestazioni erogate;
- Miglioramento qualitativo dei rapporti con l'utenza;
- Miglioramento qualitativo dei rapporti con la dirigenza;
- Miglioramento ed ottimizzazione delle comunicazioni intra - aziendali, attraverso l'uso di canali ordinati e precostituiti;

Gli obiettivi analitici, le azioni ed i relativi indicatori saranno definiti nella scheda di budget specifica del Dipartimento di Prevenzione.

1. APPROPRIATEZZA NELLE ATTIVITÀ DI PREVENZIONE

Obiettivi aziendali per il 2017 sono il completamento della riorganizzazione del Dipartimento in Unità Operative tendenti ad accorpate attività omogenee, secondo le indicazioni regionali, e successivamente, l'individuazione da parte dei Responsabili delle UU.OO., di quelle prestazioni svolte dal Dipartimento di Prevenzione per le quali è documentata la scarsa utilità, in favore di quelle per le quali è documentata l'efficacia, e di quelle programmabili e accentrabili a livello



distrettuale, come indicato nell'Atto di Indirizzo alla Aziende per l'adozione degli Atti Aziendali, ai fini della individuazione di soluzioni atte a razionalizzare l'utilizzo delle risorse umane e a garantire l'equilibrio tra le attività svolte e i relativi costi.

La verifica sull'appropriatezza delle prestazioni sarà effettuata dai Responsabili dei servizi afferenti al Dipartimento di Prevenzione, che semestralmente dovranno relazionare in merito ai Responsabili del controllo strategico aziendale (OIV, P.e.C., D.G.).

2. OBIETTIVI SPECIFICI PIANO DI ATTIVITA' ANNO 2017:

Le direttive emanate dalla Direzione Generale del Dipartimento Tutela della Salute e Politiche Sanitarie della Regione Calabria, con gli indirizzi articolati per livelli di assistenza, in riferimento al D.P.C.M. 29/11/2001 e ai provvedimenti regionali al riguardo già adottati, stabiliscono la necessità di produrre un programma di lavoro caratterizzato dalla definizione degli obiettivi di salute che dovranno essere raggiunti tramite interventi di prevenzione. Ciò, naturalmente, impone la necessità di rimuovere eventuali criticità esistenti e rilevate, che non può non essere parallela all'impegno dei Servizi attualmente operanti per il raggiungimento di obiettivi che l'Azienda si prefigge a breve e medio termine. Di conseguenza, ciascun Servizio, in aggiunta agli obiettivi generali dovrà perseguire gli obiettivi specifici di seguito individuati per l'anno 2017, ed erogare le attività esplicitate nel piano in allegato.

Di particolare rilievo il programma regionale di controllo produzione primaria, piano sicurezza alimentare, evasione obiettivi di piano regionali per il servizio veterinario.

L'Azienda nel corso dell'anno 2016 ha erogato principalmente le prestazioni necessarie alla garanzia dei LEA sul territorio provinciale, in considerazione delle risorse scarse a disposizione. Al fine di monitorare e rendicontare i costi sostenuti per le attività del PRP e dotare l'Azienda di uno strumento che le consenta di produrre un preciso flusso informativo per la Direzione Strategica nonché per la Regione Calabria, con delibera 3696/11 è stato individuato lo "strumento contabile dedicato all'impegno, al monitoraggio dei flussi economici e alla rendicontazione dei costi sostenuti per l'Attuazione del PRP".

Di conseguenza, il Dipartimento di prevenzione e ciascun servizio ad esso afferente, in aggiunta agli obiettivi generali di cui al DPCM 29/11/2001 e s.m.i., dovrà perseguire gli obiettivi specifici individuati per l'anno 2017 e riportati nell'allegato Piano delle attività relativo ai volumi di prestazioni da erogare da parte del Dipartimento di Prevenzione, meglio specificati nel piano delle performance 2017, tenuto conto delle linee di indirizzo regionali, dei vincoli del piano di rientro, su cui si articolerà il processo di Budgeting, ed in parte di seguito elencati:

- a. Garanzia dei LEA di cui al DPCM 29/11/201 e s.m.i.
- b. Gestione e monitoraggio delle politiche di screening attraverso la definizione di:
 - Raccomandazioni/Linee guida;
 - Protocolli operativi;



*Dipartimento Tutela della Salute
e Politiche Sanitarie*

- Procedure organizzative e funzionali;
 - Percorsi integrati ospedale/territorio;
 - Definizione campagne di partecipazione ai percorsi di prevenzione;
 - Rilevamento numero cittadini che partecipano alle campagne di prevenzione/screening rapportato al numero totale di popolazione interessata.
- b. Gestione ed attuazione degli obiettivi individuati nel Piano Regionale della Prevenzione vigente, compatibilmente con la disponibilità di risorse umane e tecnologiche.





3.4 Ricerca (solo per gli IRCCS)

Contenuto minimale:

A) STATO DELL'ARTE

Indicare il numero delle strutture interamente o parzialmente dedicate a progetti di ricerca corrente e finalizzata.

B) OBIETTIVI DELL'ESERCIZIO RELATIVI ALLE STRUTTURE E ALL'ORGANIZZAZIONE DELLA RICERCA

Relazionare in forma descrittiva e tabellare (dati preventivi confrontati con dati consuntivi) su:

- *obiettivi dell'anno in merito a variazioni su strutture/organizzazione concordate con Ministero/Regione;*
- *avanzamento lavori e grado di raggiungimento degli obiettivi esposti;*
- *investimenti effettuati e fonte di finanziamento degli investimenti.*




4. L'ATTIVITÀ DEL PERIODO

4.1 ASSISTENZA OSPEDALIERA

A) Confronto Dati di Attività degli Esercizi 2017 e 2016

Per ciò che riguarda la produzione realizzata nei Presidi Ospedalieri dell'ASP nella tabella che segue si evidenziano il numero delle SDO per ricoveri ordinari e di DH elaborate nell'ultimo triennio, a consuntivo e con i relativi scostamenti tra il 2017 il 2016 ed il 2015.

SINTESI RICOVERI P.O. TRIENNIO 2015-2017											
Presidio	2015			2016			2017			Scostamenti	
	Ordinari	DH	Totale	Ordinari	DH	Totale	Ordinari	DH	Totale	2015/2016	2016/2017
Cetraro	3.464	1.627	5.091	3.311	1.705	5.016	2.924	1.601	4.525	- 75	- 491
Paola	2.929	1.387	4.316	2.737	925	3.662	2.550	901	3.451	- 654	- 211
Castrovillari	4.654	1.579	6.233	4.631	1.196	5.827	4.174	1.066	5.240	- 406	- 587
Rossano	3.101	775	3.876	2.841	445	3.285	2.492	583	3.075	-591	- 210
Corigliano	6.190	1.004	7.194	5.900	932	6.832	5.528	992	6.520	-362	- 312
Trebisacce	175	-	175	177	-	177	204	-	204	2	27
Acri	839	279	1.118	854	247	1.101	720	297	1.017	- 17	- 84
S. Giovanni F.	682	103	785	736	89	825	645	85	730	40	- 95
Totale	22.034	6.754	28.788	21.010	5.539	26.725	19.237	5.525	24.762	-063	- 1.963





ASP COSENZA						
REPORT INDICATORI DI ATTIVITA' ANNI 2015-2016-2017						
P.O. CETRARO - INDICATORI DI ATTIVITA'						
REGIME ORDINARIO	INDICATORE	Consuntivo Anno 2015	Consuntivo Anno 2016	Consuntivo Anno 2017	Scostamenti 2016/2015	Scostamenti 2017/2016
	Posti letto	82	89	87	7	-2
	N° dimessi	3464	3311	2923	-153	-388
	GG. Degenza tot.	22741	21461	19275	-1280	-2186
	Numero interventi	1074	1021	794	-53	-227
	N° DRG chirurgici	811	781	614	-30	-167
	Numero decessi	104	84	117	-20	33
	Indice di rotazione	42,24	38,06	33,6	-4,18	-4,46
	Tasso di occupaz.	75,98	67,4	60,7	-8,58	-6,7
	Intervallo turn-over	2,08	3,14	4,27	1,06	1,13
	indice di letalità	3	2,54	4	-0,46	1,46
	% interventi chir.	31	30,84	27,16	-0,16	-3,68
	Degenza media	6,56	6,48	6,59	-0,08	0,11
	% DRG chirurgici	23,41	23,59	21,27	0,18	-2,32
	Peso medio casist.	0,78	0,82	0,76	0,04	-0,06
	Indice case mix	0,87	0,89	1,32	0,02	0,43
	Ricavi Ord (E)	6937305	6927301	6577953	-10004	-349348
REGIME DAY HOSPITAL	INDICATORE	Consuntivo Anno 2015	Consuntivo Anno 2016	Consuntivo Anno 2017	Scostamenti 2016/2015	Scostamenti 2017/2016
	Posti letto	25	18	16	-7	-2
	N° dimessi	1627	1705	1603	78	-102
	N° accessi	4836	4349	4980	-487	631
	N° DH attivati	1604	1668	1564	64	-104
	N° DRG Chirurgici	668	562	562	-106	0
	Indice di rotazione	65,08	94,72	100,19	29,64	5,47
	Tasso di occupaz.	61,8	76,95	99,44	15,15	22,49
	% DH su totale	37,84	40,8	42,4	2,96	1,6
	Presenza media	2,97	2,55	3,11	-0,42	0,56
	% DRG chirurgici	41,06	32,96	35,19	-8,1	2,23
	Peso medio casist.	0,69	0,68	0,68	-0,01	0
	Indice case mix	0,95	0,93	1,15	-0,02	0,22
	Ricavi D.H. (E)	1499383	1378463	1439178	-120920	60715
ATTIVITA' AMBULATORIALI	INDICATORE	Consuntivo Anno 2015	Consuntivo Anno 2016	Consuntivo Anno 2017	Scostamenti 2016/2015	Scostamenti 2017/2016
	N° prest. X esterni	126843	101447	98869	-25396	-2578
	Ricavi Amb (E)	3223523	2776507	2176978	-447016	-599529
	N° prest. X interni				0	0
	Ricavi (in EURO)				0	0
TOTALI ATTIVITA'	INDICATORE	Consuntivo Anno 2015	Consuntivo Anno 2016	Consuntivo Anno 2017	Scostamenti 2016/2015	Scostamenti 2017/2016
	Posti letto	107	107	103	0	-4
	Dimessi	5091	5016	4526	-75	-490
	Giornate	27577	25810	24255	-1767	-1555
	DRG Chirurgici	1479	1343	1176	-136	-167
	Ricavi	11660211	11082271	10194109	-577940	-888162

ASP COSENZA						
REPORT INDICATORI DI ATTIVITA' ANNI 2015-2016-2017						
P.O. PAOLA - INDICATORI DI ATTIVITA'						
REGIME ORDINARIO	INDICATORE	Consuntivo Anno 2015	Consuntivo Anno 2016	Consuntivo Anno 2017	Scostamenti 2016/2015	Scostamenti 2017/2016
	Posti letto	84	68	68	-16	0
	N° dimessi	2.929	2.737	2.552	-192	-185
	GG. Degenza tot.	23.267	23.401	21.464	134	-1937
	Numero interventi	1332	1329	890	-3	-439
	N° DRG chirurgici	999	976	793	-23	-183
	Numero decessi	125	110	132	-15	22
	Indice di rotazione	34,87	40,25	37,53	5,38	-2,72
	Tasso di occupaz.	75,89	94,03	86,48	18,14	-7,55
	Intervallo turn-over	2,52	0,54	1,32	-1,98	0,78
	indice di letalità	4,27	4,02	5,17	-0,25	1,15
	% interventi chir.	45,48	48,56	34,87	3,08	-13,69
	Degenza media	7,94	8,55	7,73	0,61	-0,82
	% DRG chirurgici	34,11	35,66	31,29	1,55	-4,37
	Peso medio casist.	1,18	1,22	1,13	0,04	-0,09
	Indice case mix	1,32	1,33	0,93	0,01	-0,4
	Ricavi (in EURO)	9.486.756	9.257.287	8.899.973	-229469	-357314
REGIME DAY HOSPITAL	INDICATORE	Consuntivo Anno 2015	Consuntivo Anno 2016	Consuntivo Anno 2017	Scostamenti 2016/2015	Scostamenti 2017/2016
	Posti letto	21	21	21	0	0
	N° dimessi	1387	925	909	-462	-16
	N° accessi	7522	1916	1786	-5606	-130
	N° DH attivati	1328	878	867	-450	-11
	N° DRG Chirurgici	536	585	431	49	-154
	Indice di rotazione	66,05	44,05	43,29	-22	-0,76
	Tasso di occupaz.	114,44	29,06	27,17	-85,38	-1,89
	% DH su totale	37,02	29,94	31,37	-7,08	1,43
	Presenza media	5,42	2,07	1,96	-3,35	-0,11
	% DRG chirurgici	38,64	63,24	47,41	24,6	-15,83
	Peso medio casist.	0,83	0,89	0,79	0,06	-0,1
	Indice case mix	1,14	1,22	0,93	0,08	-0,29
	Ricavi (in EURO)	2.942.224	880.154	832.906	-2062070	-47248
ATTIVITA' AMBULATORIALI	INDICATORE	Consuntivo Anno 2015	Consuntivo Anno 2016	Consuntivo Anno 2017	Scostamenti 2016/2015	Scostamenti 2017/2016
	N° prest. X esterni	153.788	147.640	153.542	-6148	5902
	Ricavi (in EURO)	1.651.992	1.800.228	2.686.670	148236	886442
	N° prest. X interni				0	0
	Ricavi (in EURO)				0	0
TOTALI ATTIVITA'	INDICATORE	Consuntivo Anno 2015	Consuntivo Anno 2016	Consuntivo Anno 2017	Scostamenti 2016/2015	Scostamenti 2017/2016
	Posti letto	105	89	89	-16	0
	Dimessi	4316	3662	3461	-654	-201
	Giornate	30.789	25.317	23.250	-5472	-2067
	DRG Chirurgici	1535	1561	1224	26	-337
	Ricavi	14.080.972	11.937.669	12.419.549	-2143303	481880



ASP COSENZA						
REPORT INDICATORI DI ATTIVITA' ANNI 2015-2016-2017						
P.O. CASTROVILLARI - INDICATORI DI ATTIVITA'						
REGIME ORDINARIO	INDICATORE	Consuntivo Anno 2015	Consuntivo Anno 2016	Consuntivo Anno 2017	Scostamenti 2016/2015	Scostamenti 2017/2016
	Posti letto	96	95	93	-1	-2
	N° dimessi	4654	4631	4165	-23	-466
	GG. Degenza tot.	31299	30286	28071	-1013	-2215
	Numero interventi	1173	1351	1581	178	230
	N° DRG chirurgici	924	983	968	59	-15
	Numero decessi	143	129	142	-14	13
	Indice di rotazione	48,5	48,75	44,78	0,3	-3,97
	Tasso di occ.Ord.	89,32	87,1	82,7	-2,22	-4,4
	Intervallo turn-over	0,80	0,97	1,41	0,17	0,44
	indice di letalità	3,07	2,79	3,41	-0,28	0,62
	% interventi chir.	25,2	29,17	37,97	3,97	8,8
	Degenza media	6,73	6,54	6,74	-0,19	0,2
	% DRG chirurgici	19,85	21,23	23,4	1,38	2,17
	Peso medio casist.	0,94	0,97	0,96	0,03	-0,01
	Indice case mix	1,06	1,06	1,19	0	0,13
	Ricavi (in EURO)	12.480.727	12832105	12939017	351378	106912
REGIME DAY HOSPITAL	INDICATORE	Consuntivo Anno 2015	Consuntivo Anno 2016	Consuntivo Anno 2017	Scostamenti 2016/2015	Scostamenti 2017/2016
	Posti letto	35	28	28	-7	0
	N° dimessi	1579	1196	1065	-383	-131
	N° accessi	6367	3140	3060	-3227	-80
	N° DH attivati	1396	1015	937	-381	-78
	N° DRG chirurgici	519	545	453	26	-92
	Indice di rotazione	45,11	42,71	38,04	-2,4	-4,67
	Tasso di occupaz. DH	62,09	38,14	34,9	-23,95	-3,24
	% DH su totale casi	31,99	26,67	26,4	-5,32	-0,27
	Presenza media	4,03	2,63	2,87	-1,4	0,24
	% DRG chirurgici	32,87	45,57	42,7	12,7	-2,87
	Peso medio casist.	0,79	0,84	0,85	0,05	0,01
	Indice case mix	1,09	1,14	0,94	0,05	-0,2
	Ricavi (in EURO)	2.575.738	1.447.465	1.122.236	-1128273	-325229
ATTIVITA' AMBULATORIALI	INDICATORE	Consuntivo Anno 2015	Consuntivo Anno 2016	Consuntivo Anno 2017	Scostamenti 2016/2015	Scostamenti 2017/2016
	N° prest. X esterni	265.222	238.166	263.904	-27056	25738
	Ricavi (in EURO)	4.985.089	4.887.558	5.243.452	-97531	355894
	N° prest. X interni				0	0
	Ricavi (in EURO)				0	0
TOTALI ATTIVITA'	INDICATORE	Consuntivo Anno 2015	Consuntivo Anno 2016	Consuntivo Anno 2017	Scostamenti 2016/2015	Scostamenti 2017/2016
	Posti letto	131	123	121	-8	-2
	Dimessi	6233	5827	5230	-406	-597
	Giornate	37.666	33.426	31.131	-4240	-2295
	DRG Chirurgici	1443	1528	1421	85	-107
	Ricavi	20.041.554	19.167.128	19.304.705	-874426	137577

[Handwritten signature]




ASP COSENZA						
REPORT INDICATORI DI ATTIVITA' ANNI 2015-2016-2017						
P.O. ROSSANO						
INDICATORI DI ATTIVITA'						
REGIME ORDINARIO	INDICATORE	Consuntivo Anno 2015	Consuntivo Anno 2016	Consuntivo Anno 2017	Scostamenti 2016/2015	Scostamenti 2017/2016
	Posti letto	83	81	77	-2	-4
	N° dimessi	3101	2841	2490	-260	-351
	GG. Degenza tot.	21444	19603	19684	-1841	81
	Numero interventi	1285	1160	1213	-125	53
	N° DRG chirurgici	1078	1002	849	-76	-153
	Numero decessi	104	100	95	-4	-5
	Indice di rotazione	34,46	35,07	32,34	0,61	-2,73
	Tasso di occupaz.	65,28	66,12	70,04	0,84	3,92
	Intervallo turn-over	3,68	3,54	3,38	-0,14	-0,16
	indice di letalità	3,35	3,52	3,82	0,17	0,3
	% interventi chir.	41,44	40,83	48,71	-0,61	7,88
	Degenza media	6,92	6,9	7,91	-0,02	1,01
	% DRG chirurgici	34,76	35,27	34,25	0,51	-1,02
	Peso medio casist.	1,16	1,19	1,29	0,03	0,1
	Indice case mix	1,3	1,3	1,15	0	-0,15
	Ricavi (in EURO)	9.305.667	8.720.049	9.426.316	-585.618	706267
REGIME DAY HOSPITAL	INDICATORE	Consuntivo Anno 2015	Consuntivo Anno 2016	Consuntivo Anno 2017	Scostamenti 2016/2015	Scostamenti 2017/2016
	Posti letto	22	16	15	-6	-1
	N° dimessi	775	445	589	-330	144
	N° accessi	4767	933	1386	-3834	453
	N° DH attivati	761	436	574	-325	138
	N° DRG chirurgici	124	168	308	44	140
	Indice di rotazione	31,00	27,81	39,27	-3,19	11,46
	Tasso di occupaz.	60,92	18,57	29,52	-42,35	10,95
	% DH su totale casi	25,49	18,71	26,24	-6,78	7,53
	Presenza media	6,15	2,1	2,35	-4,05	0,25
	% DRG chirurgici	16,00	37,75	53,57	21,75	15,82
	Peso medio casist.	0,74	0,81	0,88	0,07	0,07
	Indice case mix	1,02	1,11	1,15	0,09	0,04
	Ricavi D.H. (E)	1871850	399669	578102	-1472181	178433
ATTIVITA' AMBULATORIALI	INDICATORE	Consuntivo Anno 2015	Consuntivo Anno 2016	Consuntivo Anno 2017	Scostamenti 2016/2015	Scostamenti 2017/2016
	N° Prest. X esterni	214.660	189.092	219.359	-25568	30267
	Ricavi Amb. (E)	4.135.095	4.150.214	5.281.644	15119	1131430
	N° Prest. X interni				0	0
	Ricavi				0	0
TOTALI ATTIVITA'	INDICATORE	Consuntivo Anno 2015	Consuntivo Anno 2016	Consuntivo Anno 2017	Scostamenti 2016/2015	Scostamenti 2017/2016
	Posti letto	105	97	92	-8	-5
	Dimessi	3876	3286	3079	-590	-207
	Giornate	26.211	20.536	21.070	-5675	534
	DRG Chirurgici	1202	1170	1157	-32	-13
	Ricavi	15.312.612	13.269.932	15.286.062	-2042680	2016130

ASP COSENZA						
REPORT INDICATORI DI ATTIVITA' ANNI 2015-2016-2017						
P.O. CORIGLIANO						
INDICATORI DI ATTIVITA'						
REGIME ORDINARIO	INDICATORE	Consuntivo Anno 2015	Consuntivo Anno 2016	Consuntivo Anno 2017	Scostamenti 2016/2015	Scostamenti 2017/2016
	Posti letto	95	92	95	-3	3
	N° dimessi	6190	5900	5528	-290	-372
	GG. Degenza tot.	32459	30866	27902	-1593	-2964
	Numero interventi	1499	1456	1270	-43	-186
	N° DRG chirurgici	1197	1182	1040	-15	-142
	Numero decessi	83	49	44	-34	-5
	Indice di rotazione	65,16	64,13	58,19	-1,03	-5,94
	Tasso di occupaz.	93,61	91,67	80,47	-1,94	-11,2
	Intervallo turn-over	0,36	0,48	1,23	0,12	0,75
	indice di letalità	1,34	0,83	0,8	-0,51	-0,03
	% interventi chir.	24,22	24,68	22,97	0,46	-1,71
	Degenza media	5,24	5,23	5,05	-0,01	-0,18
	% DRG chirurgici	19,34	20,03	18,9	0,69	-1,13
	Peso medio casist.	0,63	0,63	0,62	0	-0,01
	Indice case mix	0,7	0,69	1,42	-0,01	0,73
	Ricavi (in EURO)				-	-1064948,15
		10.964.945	10.690.438	9.625.490	274.507	
REGIME DAY HOSPITAL	INDICATORE	Consuntivo Anno 2015	Consuntivo Anno 2016	Consuntivo Anno 2017	Scostamenti 2016/2015	Scostamenti 2017/2016
	Posti letto	16	15	17	-1	2
	N° dimessi	1004	932	992	-72	60
	N° accessi	1850	1501	2026	-349	525
	DH attivati	965	891	966	-74	75
	N° DRG chirurgici	116	94	136	-22	42
	Indice di rotazione	62,75	62,13	58,35	-0,62	-3,78
	Tasso di occupaz.	36,94	31,87	38,08	-5,07	6,21
	% Day Hospital	16,69	16,45	18,46	-0,24	2,01
	Presenza media	1,84	1,61	2,04	-0,23	0,43
	% DRG chirurgici	11,55	10,09	13,78	-1,46	3,69
	Peso medio casist.	0,5	0,47	0,48	-0,03	0,01
	Indice case mix	0,68	0,65	1,1	-0,03	0,45
	Ricavi				-104761	51331,1
		542.103	437.342	488.673		
ATTIVITA' AMBULATORI ALI	INDICATORE	Consuntivo Anno 2015	Consuntivo Anno 2016	Consuntivo Anno 2017	Scostamenti 2016/2015	Scostamenti 2017/2016
	N° Prest. X esterni	173.530	108.139	116.450	-65391	8311
	Ricavi	1.218.825	986.465	1.000.823	-232360	14358
	N° Prest. X interni				0	0
	Ricavi				0	0
TOTALI ATTIVITA'	INDICATORE	Consuntivo Anno 2015	Consuntivo Anno 2016	Consuntivo Anno 2017	Scostamenti 2016/2015	Scostamenti 2017/2016
	Posti letto	111	107	112	-4	5
	Dimessi	7194	6832	6520	-362	-312
	Giornate	34.309	32.367	29.928	-1942	-2439
	DRG Chirurgici	1313	1276	1176	-37	-100
	Ricavi	12.725.873	12.114.245	11.114.986	-611628	-999259,05
ASP COSENZA						




REPORT INDICATORI DI ATTIVITA' ANNI 2015-2016-2017						
P.O. ACRI - INDICATORI DI ATTIVITA'						
REGIME ORDINARIO	INDICATORE	Consuntivo Anno 2015	Consuntivo Anno 2016	Consuntivo Anno 2017	Scostamenti 2016/2015	Scostamenti 2017/2016
	Posti letto	30	30	30	0	0
	N° dimessi	839	854	718	15	-136
	GG. Degenza tot.	8.253	8691	8705	438	14
	Numero interventi	90	68	25	-22	-43
	N° DRG chirurgici	63	59	22	-4	-37
	Numero decessi	46	48	47	2	-1
	Indice di rotazione	27,97	28,47	23,93	0,5	-4,54
	Tasso di occupaz.	75,37	79,15	79,5	3,78	0,35
	Intervallo turn-over	3,21	2,68	3,13	-0,53	0,45
	indice di letalità	5,48	5,62	6,55	0,14	0,93
	% interventi chir.	10,73	7,96	3,48	-2,77	-4,48
	Degenza media	9,84	10,18	12,12	0,34	1,94
	% DRG chirurgici	7,51	6,91	5,45	-0,6	-1,46
	Peso medio casist.	0,91	0,89	0,89	-0,02	0
	Indice case mix	1,02	0,98	1	-0,04	0,02
	Ricavi (in EURO)	1.959.612	1.934.974	1.914.426	-24638	-20548
REGIME DAY HOSPITAL	INDICATORE	Consuntivo Anno 2015	Consuntivo Anno 2016	Consuntivo Anno 2017	Scostamenti 2016/2015	Scostamenti 2017/2016
	Posti letto	9	9	9	0	0
	N° dimessi	279	247	297	-32	50
	N° accessi	1148	917	1009	-231	92
	N° DH attivati	246	227	276	-19	49
	N° DRG Chirurgici	78	101	136	23	35
	Indice di rotazione	31	27,44	33	-3,56	5,56
	Tasso di occupaz.	44,44	35,38	35,82	-9,06	0,44
	% DH su totale	29,9	28,42	35,57	-1,48	7,15
	Presenza media	4,11	3,71	3,4	-0,4	-0,31
	% DRG chirurgici	27,96	40,89	28,57	12,93	-12,32
	Peso medio casist.	0,73	0,73	0,7	0	-0,03
	Indice case mix	1,01	1	1	-0,01	0
	Ricavi (in EURO)	303.342	245.370	294.486	-57972	49116
ATTIVITA' AMBULATORIALI	INDICATORE	Consuntivo Anno 2015	Consuntivo Anno 2016	Consuntivo Anno 2017	Scostamenti 2016/2015	Scostamenti 2017/2016
	N° prest. X esterni	240.305	183.002	205.275	-57303	22273
	Ricavi (in EURO)	2.316.421	2.283.404	2.033.988	-33017	-249416
	N° prest. X interni				0	0
	Ricavi (in EURO)				0	0
TOTALI ATTIVITA'	INDICATORE	Consuntivo Anno 2015	Consuntivo Anno 2016	Consuntivo Anno 2017	Scostamenti 2016/2015	Scostamenti 2017/2016
	Posti letto	39	39	39	0	0
	Dimessi	1118	1101	1015	-17	-86
	Giornate	9.401	9.608	9.714	207	106
	DRG Chirurgici	141	160	158	19	-2
	Ricavi	4.579.375	4.463.748	4.242.900	-115627	-220848





ASP COSENZA						
REPORT INDICATORI DI ATTIVITA' ANNI 2015-2016-2017						
P.O. SAN GIOVANNI IN FIORE						
INDICATORI DI ATTIVITA'						
REGIME ORDINARIO	INDICATORE	Consuntivo Anno 2015	Consuntivo Anno 2016	Consuntivo Anno 2017	Scostamenti 2016/2015	Scostamenti 2017/2016
	Posti letto	30	30	30	0	0
	N° dimessi	682	736	645	54	-91
	GG. Degenza tot.	7.508	7.266	6.619	-242	-647
	Numero interventi	0	2	0	2	-2
	N° DRG chirurgici	0	2	0	2	-2
	Numero decessi	5	9	11	4	2
	Indice di rotazione	22,73	24,53	21,50	1,8	-3,03
	Tasso di occupaz. Ord.	68,57	66,17	60,45	-2,4	-5,72
	Intervallo turn-over	5,05	5,05	6,71	0	1,66
	indice di letalità	0,73	1,22	1,71	0,49	0,49
	% interventi chir.	0,00	0,27	0,00	0,27	-0,27
	Degenza media	11,01	9,87	10,26	-1,14	0,39
	% DRG chirurgici	0	0,27	0	0,27	-0,27
	Peso medio casist.	0,92	0,91	0,9	-0,01	-0,01
	Indice case mix	1,03	1	1	-0,03	0
	Ricavi (in EURO)	1.646.743	1.763.193	1.608.380	116.450	-154813
REGIME DAY HOSPITAL	INDICATORE	Consuntivo Anno 2015	Consuntivo Anno 2016	Consuntivo Anno 2017	Scostamenti 2016/2015	Scostamenti 2017/2016
	Posti letto	5	8	4	3	-4
	N° dimessi	103	89	85	-14	-4
	N° accessi	412	307	294	-105	-13
	DH attivati	101	85	83	-16	-2
	N° DRG chirurgici	70	49	48	-21	-1
	Indice di rotazione	20,6	11,12	10,62	-9,48	-0,5
	Tasso di occupaz. DH	26,33	12,22	11,74	-14,11	-0,48
	% Day Hospital	13,55	11,18	11,81	-2,37	0,63
	Presenza media	4	3,45	3,46	-0,55	0,01
	% DRG chirurgici	67,96	55,06	56,47	-12,9	1,41
	Peso medio casist.	0,8	0,78	0,75	-0,02	-0,03
	Indice case mix	1,1	1,06	1,01	-0,04	-0,05
	Ricavi	88.829	77.889	85.393	- 10.940	7504
ATTIVITA' AMBULATORIALI	INDICATORE	Consuntivo Anno 2015	Consuntivo Anno 2016	Consuntivo Anno 2017	Scostamenti 2016/2015	Scostamenti 2017/2016
	N° Prest. X esterni	229.032	185.002	188.121	-44030	3119
	Ricavi	1.797.401	1.470.453	1.258.848	- 326.948	-211605
	N° Prest. X interni				0	0
	Ricavi				0	0
TOTALI ATTIVITA'	INDICATORE	Consuntivo Anno 2015	Consuntivo Anno 2016	Consuntivo Anno 2017	Scostamenti 2016/2015	Scostamenti 2017/2016
	Posti letto	35	38	34	3	-4
	Dimessi	785	825	730	40	-95
	Giornate	7.920	7.573	6.913	-347	-660
	DRG Chirurgici	70	51	48	-19	-3
	Ricavi	3.532.973	3.311.535	2.952.621	-221438	-358914





SERVIZIO
SANITARIO
REGIONALE



**AZIENDA SANITARIA PROVINCIALE
COSENZA**



REGIONE CALABRIA

Dipartimento Tutela della Salute
e Politiche Sanitarie

ASP COSENZA						
REPORT INDICATORI DI ATTIVITA' ANNI 2015-2016-2017						
P.O. TREBISACCE						
INDICATORI DI ATTIVITA'						
REGIME ORDINARIO	INDICATORE	Consuntivo Anno 2015	Consuntivo Anno 2016	Consuntivo Anno 2017	Scostamenti 2016/2015	Scostamenti 2017/2016
	Posti letto	10	10	10	0	0
	N° dimessi	175	177	204	2	27
	GG. Degenza tot.	3.169	2.712	3.103	-457	391
	Numero interventi	2	3	2	1	-1
	N° DRG chirurgici	2	3	2	1	-1
	Numero decessi	1	7	6	6	-1
	Indice di rotazione	17,50	17,70	20,40	0,2	2,7
	Tasso di occupaz. Ord.	86,82	74,10	85,01	-12,72	10,91
	Intervallo turn-over	2,75	5,36	2,68	2,61	-2,68
	indice di letalità	0,57	3,95	2,94	3,38	-1,01
	% interventi chir.	1,14	1,69	0,98	0,55	-0,71
	Degenza media	18,11	15,32	15,21	-2,79	-0,11
	% DRG chirurgici	1,14	1,69	0,98	0,55	-0,71
	Peso medio casist.	0	0	0	0	0
	Indice case mix	0	0	0	0	0
	Ricavi (in EURO)	404.953	373.792	477.369	-31161	103577
REGIME DAY HOSPITAL	INDICATORE	Consuntivo Anno 2015	Consuntivo Anno 2016	Consuntivo Anno 2017	Scostamenti 2016/2015	Scostamenti 2017/2016
	Posti letto	0	0	0	0	0
	N° dimessi	0	0	0	0	0
	N° accessi	0	0	0	0	0
	DH attivati	0	0	0	0	0
	N° DRG chirurgici	0	0	0	0	0
	Indice di rotazione	0	0	0	0	0
	Tasso di occupaz. DH	0	0	0	0	0
	% Day Hospital	0	0	0	0	0
	Presenza media	0	0	0	0	0
	% DRG chirurgici	0	0	0	0	0
	Peso medio casist.	0	0	0	0	0
	Indice case mix	0	0	0	0	0
	Ricavi	-	-	-	0	0
ATTIVITA' AMBULATORIALI	INDICATORE	Consuntivo Anno 2015	Consuntivo Anno 2016	Consuntivo Anno 2017	Scostamenti 2016/2015	Scostamenti 2017/2016
	N° Prest. X esterni				0	0
	Ricavi				0	0
	N° Prest. X interni				0	0
	Ricavi				0	0
TOTALI ATTIVITA'	INDICATORE	Consuntivo Anno 2015	Consuntivo Anno 2016	Consuntivo Anno 2017	Scostamenti 2016/2015	Scostamenti 2017/2016
	Posti letto	10	10	10	0	0
	Dimessi	175	177	204	2	27
	Giornate	3.169	2.712	3.103	-457	391
	DRG Chirurgici	2	3	2	1	-1
	Ricavi	404.953	373.792	477.369	-31161	103577



Di seguito si riporta la tabella riassuntiva relativa all'andamento del tasso di utilizzo per presidio nell'ultimo triennio, a consuntivo e con i relativi scostamenti tra il 2017, il 2016 ed il 2015.

Tasso occupazione ordinario P.O. triennio 2015/2017					
Presidio	2015	2016	2017	Scostamento 2016/2015	Scostamento 2017/2016
<i>Cetraro</i>	75,98	65,88	60,70	-10,10	-5,18
<i>Paola</i>	75,89	94,03	86,48	18,14	-7,55
<i>Castrovillari</i>	89,32	87,10	82,70	-2,22	-4,40
<i>Rossano</i>	65,28	66,12	70,04	0,84	3,92
<i>Corigliano</i>	93,61	91,67	80,47	-1,94	-11,20
<i>Trebisacce</i>	86,82	74,10	85,01	-12,72	10,91
<i>Acri</i>	75,37	79,15	79,50	3,78	0,35
<i>S. Giovanni Fiore</i>	68,57	66,17	60,45	-2,40	-5,72
<i>Media tutti i P.O.</i>	78,86	78,03	75,67	-0,83	-2,36

Di seguito si riporta la tabella riassuntiva relativa all'andamento dei principali indicatori di attività ospedaliera, distinta per presidio e relativi all'ultimo triennio, a consuntivo e con i relativi scostamenti tra il 2017, il 2016 ed il 2015. Gli indicatori riportati sono da riferire ai dati complessivi per singolo presidio.

Principali indicatori ospedalieri in regime ordinario triennio 2015/2017 – tutti i reparti												
Presidio	Degenza media			Scostamento 2016/2017	% Casi chirurgici			Scostamento 2016/2017	Peso medio			Scostamento 2016/2017
	2015	2016	2017		2015	2016	2017		2015	2016	2017	
<i>Rossano</i>	6,92	6,90	7,92	1,02	34,76	35,27	34,09	-1,18	1,16	1,19	1,29	0,1
<i>Corigliano</i>	5,24	5,23	5,05	-0,18	19,34	20,03	18,81	-1,22	0,63	0,63	0,62	-0,01
<i>Castrovillari</i>	6,73	6,54	6,74	0,20	18,9	21,23	22,14	0,91	0,94	0,97	0,96	-0,01
<i>Cetraro</i>	6,52	6,48	6,78	0,30	23,57	23,59	30,69	7,10	0,78	0,82	0,78	-0,04
<i>Paola</i>	7,94	8,55	8,55	0,00	34,11	35,66	31,07	-4,59	1,18	1,22	1,13	-0,09
<i>MEDIA SPOKE</i>	6,67	6,74	7,01	0,27	26,14	27,16	27,36	0,20	0,94	0,97	0,96	-0,01
<i>Acri</i>	9,85	10,18	12,11	1,93	7,54	6,91	3,64	-3,27	0,91	0,89	0,89	0
<i>S. Giovanni F.</i>	11,01	9,87	10,26	0,39	0,96	0,27	0,00	-0,27	1,10	0,91	0,90	-0,01
<i>MEDIA Altri P.O.</i>	10,43	10,03	11,19	1,16	4,25	3,59	1,82	-1,77	1,01	0,90	0,90	-0,01

Obiettivi di Attività dell'esercizio 2017 e confronto con il livello programmato

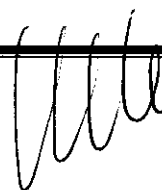
Nell'anno 2017 i Presidi ospedalieri e ciascun servizio/U.O. ad esso afferente, in aggiunta agli obiettivi generali di cui al DPCM 29/11/2001 e s.m.i., hanno perseguito alcuni degli obiettivi specifici qualificanti individuati per l'anno 2017 su cui si è articolato il processo di Budgeting e di seguito indicati per l'area Ospedaliera (LEA Ospedaliero):

- Incremento integrazione territorio-ospedale** attraverso la creazione di protocolli operativi socio-sanitari ed attraverso l'attivazione e/o potenziamento di forme alternative alla degenza



ordinaria (Day Hospital, ospedalizzazione domiciliare, assistenza domiciliare, Day service, implementazione APA-PAC, attivazione posti letto lungodegenza e riabilitazione intensiva previsti).

2. **Regolarità e puntualità nella trasmissione dei flussi informativi** SDO da parte delle UU.OO. all'ufficio competente e controllo secondo il Decreto n° 53/2011, prerequisito di valutazione che è stato rispettato da tutti i presidi aziendali.
3. **Il completamento e lo sviluppo della riconversione** degli ospedali in Spoke secondo i decreti regionali pur essendo previsto, non è stato possibile attuarlo per la mancata approvazione dell'atto aziendale avvenuta solo nel mese di settembre 2017 con DCA 117/17 e per la concomitante carenza di personale sanitario necessario ai requisiti minimi organizzativi previsti, le cui procedure di reclutamento in base alle autorizzazioni regionali sono in corso di svolgimento;
4. **Attuazione, sviluppo e razionalizzazione** della rete dell'emergenza secondo quanto previsto dalle disposizioni regionali, e secondo le disponibilità di risorse autorizzate.
5. **Riduzione dei ricoveri inappropriati (di cui ai LEA):** il numero di ricoveri è in diminuzione, ciò coerentemente con il recupero di appropriatezza legato ai DRG a rischio di inappropriatezza in regime di degenza ordinario, e quindi la tendenza è in progressivo miglioramento.
6. **Ottimizzazione degenza media:** anche le giornate di degenza hanno visto una positiva razionalizzazione con tendenza al mantenimento dei dati registrati nel 2016 condizionato anche dalla mancata attivazione delle lungodegenze, necessarie all'ottenimento di performance di ottimizzazione.
L'obiettivo finale è quello di ridurre il ricorso all'ospedalizzazione inappropriata, a favore di altre modalità assistenziali altrettanto efficaci e meno onerose.
7. **Ottimizzazione mix ricoveri medici/chirurgici:** per i DRG Chirurgici la percentuale raggiunta è tendenzialmente in miglioramento in regime ordinario mentre è in decremento in regime di Day Hospital. In particolare nel corso dell'anno 2017 si è registrato un incremento degli interventi per i reparti di urologia e cardiologia, mentre si registra una riduzione dei ricoveri in chirurgia generale.
8. **Ottimizzazione peso medio DRG** in ricovero ordinario e D.H che si dimostra allineato ai valori 2016 in tutti e tre gli Spoke.
9. **Miglioramento dei tempi di risposta** dei servizi diagnostici, con avvio della rilevazione delle prestazioni intermedie rese ai ricoverati;
10. **La percentuale di interventi per frattura del femore operate entro le 48 ore** dal ricovero è pari al 22,1% (media interregionale pari a 35,9%, media regione Calabria pari a 21,81% nel 2016), ma occorre tenere presente che ciò è avvenuto a causa della persistenza delle carenze di personale medico ortopedico ed anestesisti, di cui le procedure sono state solo da poco completate, e della mancata attivazione della Ortopedia di Castrovillari.
11. l'assolvimento degli obblighi relativi al piano della prevenzione della corruzione riportati nella scheda di mappatura del rischio della struttura, ed al programma della trasparenza, sono stati in parte soddisfatti.
12. Relativamente all'obiettivo che prevedeva la diminuzione dei parti cesarei sul totale dei parti cesarei, si precisa che, per l'anno 2017, i dati di attività relativi al numero di parti cesarei sono i seguenti:





PARTI CESAREI 2017

Punto nascita	N° nati	N° parti cesarei	% parti cesarei/nati	N° primi parti cesarei	% primi cesarei/nati	(P.P.N.) % parti cesarei su totale parti senza pregresso cesareo
P.O. CORIGLIANO	964	338	35,06%	207	21,47%	27,34%
P.O.CASTROVILLARI	612	262	42,81%	184	30,06%	35,45%
P.O. CETRARO	468	204	43,58%	177	37,82%	41,74%
iGRECO OSP: RIUNITI	974	358	36,75%	209	21,45%	25,33%
ASP COSENZA	3018	1162	39,55%	777	27,70%	32,47%

Dalla tabella si evince che il numero totale di nati è stato di 3.018, di cui 974 presso la Casa di Cura Sacro Cuore e la differenza presso le strutture pubbliche ASP; il numero totale di parti cesarei è stato di 1.162, per una percentuale media del 39,55% con punte minime del 35% e massime del 43,5%.


La percentuale di “primo cesareo” invece, calcolata come rapporto fra il numero di donne che hanno effettuato un parto cesareo per la prima volta ed il totale dei parti, è pari al 27,7% (777 primi cesarei), percentuale al di sopra della media nazionale, attestata al 22,4%, e con 9 punti in più rispetto all'anno precedente.

13. Nel corso della negoziazione del budget anno 2017 è stato negoziato l'obiettivo di mantenimento dei costi e/o ore di straordinario; per l'area ospedaliera l'obiettivo è stato pienamente raggiunto

14. I ricoveri per BPCO (DRG 88) si sono ridotti di circa il 38%, passando dai 255 ricoveri effettuati nel 2016 a 157 effettuati nel 2017.

15. Rete dell’Emergenza.

La rete dell'emergenza è costituita dai tre Spoke a cui afferiscono il Pronto Soccorso degli Ospedali di Montagna ed i PPI dei CAPT, nonché le PET. La riorganizzazione del sistema di emergenza-urgenza tiene conto necessariamente del piano di attivazione dello STEN e STAM (sistema di trasporto in emergenza neonatale e di assistenza materna) secondo quanto previsto dagli obiettivi di PSN, che nel 2015 è diventato operativo a seguito del completamento dell'acquisizione delle risorse strumentali e tecnologiche indispensabili e portato a regime nel corso del 2016.






Di seguito si riportano le tabelle riassuntive relative ai dati sul numero di accessi effettuati da pazienti presso le postazioni di Pronto soccorso (PS) e di Primo Intervento (PPI), nonché il numero delle prestazioni erogate dalle stesse postazioni nel 2017 rispetto al 2016, di ingresso e di uscita.

ACCESSI PS E PPI 2016-2017				
PRESIDIO	SERVIZIO	ACCESSI 2017	ACCESSI 2016	SCOSTAMENTO 2016-2017
ACRI	PS	8.393	7.796	597
CASTROVILLARI	PS	18.190	17.876	314
CETRARO	PS	16.971	17.006	- 35
CORIGLIANO	PS	17.821	16.056	1.765
PAOLA	PS	13.070	12.671	399
ROSSANO	PS	19.804	19.764	40
SGF	PS	6.356	6.336	20
CARIATI	PPI	8.701	8.320	381
LUNGRO	PPI	n.r.	n.r.	n.r.
PRAIA A MARE	PPI	5.182	5.066	116
SAN MARCO	PPI	3.040	3.106	- 66
TREBISACCE	PPI	7.737	7.308	429
		125.265	121.305	3.960

Prestazioni Ambulatoriali 2017 erogate nei PPOO

	2016	2017	2017-2016	%
POLIAMBULATORIO P. O. PAOLA	150.620	153.542	2.922	1,94%
POLIAMBULATORIO P.O. BEATO ANGELICO ACRÌ	183.349	205.692	22.343	12,19%
POLIAMBULATORIO P.O. CASTROVILLARI	240.172	265.449	25.277	10,52%
POLIAMBULATORIO P.O. CETRARO	101.447	98.869	- 2.578	-2,54%
POLIAMBULATORIO P.O. CORIGLIANO	108.139	116.450	8.311	7,69%
POLIAMBULATORIO P.O. ROSSANO	189.092	219.359	30.267	16,01%
POLIAMBULATORIO P.O. SGF.	185.002	188.121	3.119	1,69%
POLIAMBULATORIO PAOLA	12.323	10.908	- 1.415	-11,48%

Per quanto riguarda le attività in programma per l'anno 2017, occorre precisare che molte di esse sono state la logica conseguenza di azioni già avviate nell'anno 2016, mentre altre attività sono state mirate alla corretta implementazione delle tre reti assistenziali di cui al Decreto n°18/2010, e s.m.i. Ospedaliera, Territoriale ed Emergenza-Urgenza, per quanto possibile realizzare.





4.2 ASSISTENZA TERRITORIALE


A) Confronto Dati di Attività degli Esercizi 2017 e 2016

ATTIVITA' DI SPECIALISTICA AMBULATORIALE PUBBLICA

		2016	2017	207-2016	%
1	Anestesia	978	1.201	223	22,80%
2	Cardiologia	76.811	65.805	- 11.006	-14,33%
3	Chirurgia Generale	6.542	6.346	- 196	-3,00%
4	Chirurgia Plastica	591	548	- 43	-7,28%
5	Chirurgia vascolare - Angiologia	19.732	18.983	- 749	-3,80%
6	Dermosifilopatia	9.761	10.382	621	6,36%
7	Diagnostica per immagini - Medicina nucleare	10	32	22	220,00%
8	Diagnostica per immagini - Radiologia diagnostica	121.476	117.706	- 3.770	-3,10%
9	Endocrinologia	18.824	20.772	1.948	10,35%
10	Gastroenterologia - Chirurgia ed endoscopia digestiva	9.906	9.542	- 364	-3,67%
11	Lab. analisi - Anatomia patologica	1.789.323	1.947.443	158.120	8,84%
12	Medicina fisica e riab. - Recupero e riab. funzionale	168.073	159.723	- 8.350	-4,97%
13	Nefrologia	76.551	69.825	- 6.726	-8,79%
14	Neurochirurgia	39	29	- 10	-25,64%
15	Neurologia	48.521	48.264	- 257	-0,53%
16	Oculistica	44.268	40.420	- 3.848	-8,69%
17	Odontostomatologia - Chirurgia maxillo facciale	7.836	5.630	- 2.206	-28,15%
18	Oncologia	3.965	4.096	131	3,30%
19	Ortopedia e traumatologia	14.004	14.222	218	1,56%
20	Ostetricia e ginecologia	13.206	10.975	- 2.231	-16,89%
21	Otorinolaringoiatria	28.442	27.810	- 632	-2,22%
22	Pneumologia	9.681	8.430	- 1.251	-12,92%
23	Psichiatria	40.050	38.964	- 1.086	-2,71%
24	Radioterapia	1	4	3	300,00%
25	Urologia	5.772	6.683	911	15,78%
26	Altro	308.739	274.433	- 34.306	-11,11%
Totale		2.823.102	2.908.268	85.166	3,02%

Strutture residenziali pubbliche

Sede	N° ricoveri 2016	N° ricoveri 2017	Scostamenti 2016/2017
PRAIA A MARE	142	83	-59
LUNGRO	58	51	-7
CARIATI	192	193	1
TREBISACCE	15	0	-15
HOSPICE CASSANO	122	112	-10
Totale	529	439	-90





Le attività del territorio sono state comunque mirate al controllo delle inapproprietezze al fine di ricondurre le prestazioni inappropriate nell'opportuno setting assistenziale. In particolare per quanto riguarda il setting della riabilitazione, nel corso del 2017 è stato applicato il regolamento aziendale e le disposizioni nazionali relativi ai controlli e alle verifiche dei piani terapeutici riabilitativi per i ricoveri presso strutture riabilitative pubbliche e private accreditate, ed alcune strutture sono state interessate da processi di riordino delle attività, come ad esempio quella di Praia a Mare.

La spesa farmaceutica convenzionata è complessivamente diminuita del 2,26% mentre la spesa per prestazioni integrative è aumentata dell'1,98%. L'assistenza farmaceutica diretta territoriale è aumentata di circa 1,4 milioni di euro, la diretta ospedaliera è tendenzialmente stabile essendo cresciuta soltanto di 400 mila euro.


Un ulteriore ed importante obiettivo definito nel corso del 2017 è rappresentato dal puntuale e continuo

monitoraggio dei tempi di attesa relativi alle prestazioni rese.

A tal fine, sin da settembre 2015 è stata avviata la realizzazione di un portale informatico "HEALT-PORTAL", implementato anche nel corso dell'anno 2016, offrendo dei servizi online ai cittadini, monitorati ed implementati nel corso del 2017, e precisamente:

1. Pubblicazione dei tempi d'attesa delle prestazioni di Specialistica Ambulatoriale;
2. Offerta sanitaria pubblica e privata accreditata dell'intera ASP;
3. Tariffe delle prestazioni;
4. Esenzioni per reddito, condizione e patologia;
5. Elenco dei MMG e PLS dell'intera ASP;
6. Elenco delle farmacie presso cui effettuare prenotazioni ed esazioni ticket;
7. Elenco delle parafarmacie c/o cui effettuare prenotazioni;
8. Offerta dell'attività libero-professionale intramoenia;
9. Prenotazione online delle visite specialistiche mediante inserimento del codice fiscale e numero di Tessera Sanitaria dell'assistito.
10. Attivazione di n° 4 Casse Automatiche per il pagamento del ticket e dei codici bianco e verde del P.S., allocate presso i PP.OO. di Rossano, Cetraro, Castrovillari ed il Poliambulatorio di Cosenza.

Si riportano, nella tabella seguente i tempi medi di attesa per le prime visite specialistiche e per le visite di controllo monitorati nel corso del 2017:





SERVIZIO
SANITARIO
REGIONALE



AZIENDA SANITARIA PROVINCIALE
COSENZA



REGIONE CALABRIA

Dipartimento Tutela della Salute
e Politiche Sanitarie

BILANCIO ESERCIZIO 2017						
ATTIVITÀ ASSISTENZIALI						
NUMERO	CODICE	DESCRIZIONE	ES	ES	ES	
1	89.7	VISITA CARDIOLOGICA	44	84	4	213
2	89.7	VISITA CHIRURGIA VASCOLARE	10	125	9,5	239
3	89.7	VISITA ENDOCRINOLOGICA	26	109	51	207
4	89.13	VISITA NEUROLOGICA	31	49	217	3,8
5	95.02	VISITA OCULISTICA COMPLESSIVA	51	70	3	239
6	89.7	VISITA ORTOPEDICA	27	58	4	171
7	89.26	VISITA GINECOLOGICA	9	42	7,7	169
8	89.7	VISITA OTORINOLARINGOIATRICA	42	20	1	95
9	89.7	VISITA UROLOGICA	20	63	6,4	162
10	89.7	VISITA DERMATOLOGICA	35	12	3,5	48
11	89.7	VISITA FISIATRICA	40	52	4	138
12	89.7	VISITA GASTROENTEROLOGICA	7	34	14	66
13	89.7	VISITA ONCOLOGICA	4	7	4	29
14	89.7	VISITA PNEUMOLOGICA	14	58	14	156
15	87.37.1	MAMMOGRAFIA BILATERALE				
	87.37.2	MAMMOGRAFIA MONOLATERALE	10	96	6,4	397
16	87.41	TAC TORACE				
	87.41.1	TAC TORACE SENZA E CON MDC	7	44	2	115
17	88.01.1	TAC ADDOME SUPERIORE				
	88.01.2	TAC ADDOME SUPERIORE, SENZA E CON MDC	7	25	2	62
	88.01.3	TAC ADDOME INFERIORE				
18	88.01.4	TAC ADDOME INFERIORE, SENZA E CON MDC	7	25	3	65
	88.01.5	TAC ADDOME COMPLETO				
19	88.01.6	TAC ADDOME COMPLETO, SENZA E CON MDC	7	32	2	67
20	87.03	TAC DEL CRANIO (CAPO)				
	87.03.1	TAC DEL CRANIO <ENCEFALO> SENZA E CON MDC	7	31	3	91
21	88.38.1	TAC RACHIDE E SPECO VERTEBRALE CON E SENZA MDC	7	29	1	187
22	88.38.5	TAC DEL BACINO	3	45	6	83
23	88.91.1	RM DEL CERVELLO E DEL TRONCO ENCEFALICO				
	88.91.2	RM CERVELLO E TRONCO ENCEFAL. SENZA E CON MDC	2	65	37	90



SERVIZIO
SANITARIO
REGIONALE



AZIENDA SANITARIA PROVINCIALE
COSENZA



REGIONE CALABRIA

Dipartimento Tutela della Salute
e Politiche Sanitarie

24	88.95.4	RM PELVI PROSTATA E VESCICA				
	88.95.5	RM PELVI PROSTATA E VESCICA CON E SENZA MDC				
25	88.94.1	RM MUSCOLOSCHETTRICA				
	88.94.2	RM MUSCOLOSCHETTRICA, SENZA E CON MDC	2	65	6	126
26	88.93	RM COLONNA DORSALE				
	88.93.1	RM DELLA COLONNA, SENZA E CON MDC	2	83	24	139
27	88.71.4	DIAGNOSTICA ECOGRAFICA CAPO E COLLO	42	110	16,5	302
28	88.72.3	ECOCOLORDOPPLERGRAFIA CARDIACA	27	142	10	262
29	88.73.5	ECOCOLORDOPPLER TRONCHI SOVRAAORTICI	31	148	4	304
30	88.77.2	ECOCOLORDOPPLERGR.ARTI SUP.INF.O DIST.ART.O	29	141	6	318
31	88.74.1	ECOGRAFIA ADDOME SUPERIORE				
	88.75.1	ECOGRAFIA ADDOME INF(ureteri, vescica, pelvi)				
	88.76.1	ECOGRAFIA ADDOME COMPLETO	53	62,9	2	234
32	88.73.1	ECOGRAFIA DELLA MAMMELLA Bilaterale				
	88.73.2	ECOGRAFIA DELLA MAMMELLA Monolaterale	25	88,7	6,3	277
33	88.78	ECOGRAFIA OSTETRICA				
	88.78.2	ECOGRAFIA GINECOLOGICA	11	45,6	2,5	190
34	45.23	COLONSCOPIA CON ENDOSCOPIO FLESSIBILE				
	45.25	BIOPSIA (ENDOSCOPICA) DELL'INTESTINO CRASSO				
	45.42	POLIPECTOMIA ENDOSCOPICA DELL'INTESTINO CRASSO	11	107	5	212
35	45.24	SIGMOIDOSCOPIA CON ENDOSCOPIO FLESSIBILE	1	189	189	189
36	45.13	ESOFAGOGASTRODUODENOSCOPIA (EGD)				
	45.16	ESOFAGOGASTRODUODENOSCOPIA (EGD) CON BIOPSIA	12	123	300	23
37	89.52	ELETTROCARDIOGRAMMA	44	85	3,3	220
38	89.50	ELETTROCARDIOGRAMMA DINAMICO	10	93	8	216
39	89.41	TEST CARDIOVASCOLARE DA SFORZO CON PEDANA MOB	6	133	100	200
	89.43	TEST CARDIOVASCOLARE DA SFORZO CON CICLOERGOM				
40	95.41.1	ESAME AUDIOMETRICO TONALE	32	27	2,6	133
41	89.37.1	SPIROMETRIA SEMPLICE	17	104	3,3	143
	89.37.2	SPIROMETRIA GLOBALE				
42	95.09.1	ESAME DEL FUNDUS OCULI	45	86	4,3	268
43	93.08.1	ELETTROMIOGRAFIA SEMPLICE (EMG)	7	118	48	210



AZIENDA SANITARIA PROVINCIALE
COSENZA



REGIONE CALABRIA

*Dipartimento Tutela della Salute
e Politiche Sanitarie*

Dall'analisi dei dati dell'anno 2017 si può affermare che le prestazioni che presentano maggiori criticità sono le visite di chirurgia vascolare, di endocrinologia e le visite cardiologiche, mentre per quanto riguarda gli esami strumentali meritano evidenza la diagnostica ecografica capo-collo, gli esami di ecocolordoppler e gli esami di endoscopia digestiva.


B) Obiettivi di Attività dell'esercizio 2017 e confronto con il livello programmato

L'assistenza domiciliare integrata (CDI), nonostante le note carenze di organico e la mancanza di personale dedicato, è stata ampiamente garantita e in qualche caso incrementata in quanto come dato complessivo il rapporto percentuale tra la popolazione assistita (ultrasessantacinquenni e malati terminali) e gli assistibili è pari a 2,65 mentre lo stesso valore nel 2016 era pari a 2,50.

Distretto	popol. > 65 aa	ADI anno 2016			ADI anno 2017			ADI anno 2016		ADI anno 2017	
		Pazienti totale	pazienti > 65 anni	pazienti Terminali	Pazienti totale	pazienti > 65 anni	pazienti Terminali	% pazienti >65aa	% pazienti term	% pazienti >65aa	% pazienti term
Cosenza Sa	31.094	606	514	94	621	237	384	1,65%	0,30%	0,76%	1,23%
Ionio Nord	20.799	617	532	76	615	489	126	2,56%	0,37%	2,35%	0,61%
Ionio Sud	17.412	559	485	96	686	549	137	2,79%	0,55%	3,15%	0,79%
Pollino/esa	22.692	515	447	52	504	397	107	1,97%	0,23%	1,75%	0,47%
Tirreno	30.190	876	762	42	881	821	60	2,52%	0,14%	2,72%	0,20%
Valle Crati	28.071	598	516	132	684	427	257	1,84%	0,47%	1,52%	0,92%
Totali	150.258	3771	3256	492	3991	2920	1071	2,17%	0,33%	1,94%	0,71%

ATTIVITA' ASSISTENZA DOMICILIARE INTEGRATA (ADI) 2017						
DISTRETTO	SEDE	PAZIENTI ADI 2017	EPISODI ADI 2017	TOT. PAZ. TERMINALI 2017	PAZ. TERMINALI ONCOLOGICI 2017	TOT. PAZ. NAD 2017
COSENZA SAVUTO		621	636	384	145	45
	COSENZA	421	424	344	111	17
	ROGLIANO	200	212	40	34	28
JONIO NORD		615	655	126	85	119
	CORIGLIANO	200	207	34	31	25
	TREBISACCE	415	448	92	54	94
JONIO SUD		686	698	137	89	43
	SAN GIOVANNI IN FIORE	385	385	5	5	0
	CARIATI	141	151	59	30	7
	ROSSANO	160	162	73	54	36
ESARO POLLINO		504	534	107	70	39
	CASTROVILLARI	362	375	71	56	30
	SAN MARCO ARGENTANO	142	159	36	14	9
TIRRENO		881	910	60	50	42
	PAOLA - CETRARO	305	313	13	9	28
	AMANTEA	281	290	14	10	8
	PRAJA - SCALEA - DIAMANTE	295	307	33	31	6
VALLE CRATI		684	700	257	155	84
	RENDE	222	228	120	80	43
	MONTALTO	254	257	129	69	31
	ACRI	208	215	8	6	10
	TOTALE	3.991	4.133	1.071	594	372





SINTESI ATTIVITA' ASSISTENZA DOMICILIARE INTEGRATA (ADI) ANNI 2016-2017									
DISTRETTO	TOT. PZ ADI 2017	TOT. PZ ADI 2016	SCOST. TOT. PZ 2016-2017	OVER 65 2017	OVER 65 2016	SCOST. OVER 65 2016- 2017	TERMINALI 2017	TERMINALI 2016	SCOST. TERMINALI 2016-2017
COSENZA SAVUTO	621	606	15	237	514	-277	384	94	290
JONIO NORD	615	617	-2	489	532	-43	126	76	50
JONIO SUD	686	559	127	549	485	64	137	96	41
ESARO POLLINO	504	515	-11	397	447	-50	107	52	55
TIRRENO	881	876	5	821	762	59	60	42	18
VALLE CRATI	684	598	86	427	516	-89	257	132	125
	3.991	3.771	220	2.920	3256	-336	1.071	492	579

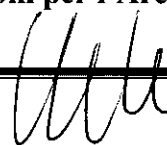
I costi dell'assistenza di ausilica e protesica risultano essere in crescita.

Anche nel 2017 sono state implementate le attività di monitoraggio sulla iperprescrizione e sulla appropriatezza prescrittiva (di concerto con il Dipartimento Farmaceutico) che ha prodotto buoni risultati in tutti gli ambiti territoriali soprattutto in termini di riduzione delle prescrizione degli inibitori di pompa protonica (IPP). Come da normativa nazionale e regionale si è provveduto all'analisi ed al monitoraggio dei piani terapeutici attraverso l'utilizzo di un software che ha consentito la verifica di appropriatezza e continuità delle cure per farmaci utilizzati in patologie impegnative che necessitano di percorsi diagnostico terapeutici specialistici, nonché l'analisi statistica dei dati.

E' stata positivamente **implementata l'integrazione tra i Distretti ed il Dipartimento Materno-Infantile** grazie allo sviluppo di attività e progettualità di grande impatto sul Territorio quali il percorso di accompagnamento alla nascita e la prevenzione dell'osteoporosi con i progetti definiti ed in corso di implementazione.

Si rileva una tendenza all'incremento **delle prestazioni di Specialistica ambulatoriale** legata da una parte ad una corretta rilevazione delle prestazioni presso le postazioni CUP aziendali, e dall'altra all'abrogazione del cosiddetto "decreto Lorenzin" che imponeva notevoli limitazioni nella prescrivibilità di numerose prestazioni e che nel 2016 aveva comportato una temporanea contrazione della domanda a seguito della prima applicazione.

Pertanto, in base all'evidenza documentale, ai fini delle performance organizzativa, gran parte degli obiettivi strategici aziendali programmati nel piano di attività anno 2017, e assegnati alle strutture dell'ASP quali obiettivi operativi, possono ritenersi nel complesso raggiunti con risultati positivi, anche in relazione le risorse disponibili per l'Area Distrettuale





Area Territoriale

Dipartimento di salute mentale

Obiettivi ed indicatori programmati per i Dipartimenti strutturali (D.S.M.):

L'attività del dipartimento è finalizzata a razionalizzare ed a sviluppare la rete dei servizi e delle prestazioni sanitarie e socio-sanitarie in favore delle persone con problemi di salute mentale e/o delle loro famiglie, secondo criteri di equità, appropriatezza, efficacia ed efficienza, nonché a permettere l'evoluzione dei servizi in relazione alle modificazioni dei bisogni.

Il Dipartimento garantisce l'omogeneità delle procedure e dei LEA, l'equità e l'appropriatezza nell'erogazione delle prestazioni, la gestione complessiva dei dati e dei risultati raggiunti; garantisce inoltre il coordinamento fra le unità operative afferenti, l'elaborazione e pianificazione dei piani operativi, la presa in carico delle persone residenti nella Regione, internate negli ospedali psichiatrici giudiziari ai fini della loro dimissione e della progressiva soppressione di tali strutture.

Al Dipartimento afferiscono le strutture complesse dell'**SPDC di Corigliano, Cetraro e Cosenza** (che attualmente aggrega i posti letto di Acri e Castrovillari), del **CSM Cosenza-Sav./Valle Crati**, **CSM Jonio Nord/Sud**, **CSM Pollino-Esaro/ Tirreno** (con le relative strutture semplici);

Le sedi distrettuali dei C.S.M. erogano Assistenza Territoriale specialistica, di tipo psichiatrico e psicologico-psicoterapeutico, con bacino di utenza coincidente con l'area territoriale attraverso i seguenti servizi: Centri di salute mentale, Day-Hospital Territoriale o altre strutture ambulatoriali (h.12) e simili.

Al Dipartimento di salute mentale afferiscono anche le residenzialità e semi-residenzialità che comprendono i servizi di assistenza domiciliare, assistenza semiresidenziale come laboratori protetti, centri diurni, case famiglia con assistenza max h12, unità di assistenza residenziale, comunità terapeutiche e simili h24, e la comunità alloggio per disabili mentali di Oriolo.


Obiettivi:

- Gli obiettivi generali del dipartimento di salute mentale possono essere individuati nella razionalizzazione del personale e della spesa, nel miglioramento delle performance e dell'accessibilità alle prestazioni ambulatoriali e di ricovero, nell'ottimizzazione delle attività in regime diurno e di ricovero, nel miglioramento qualitativo delle prestazioni erogate e dei rapporti con l'utenza e con la dirigenza, nonché nel miglioramento ed ottimizzazione delle comunicazioni intraziendali.
- In particolare gli obiettivi specifici devono essere mirati a favorire il contenimento dei ricoveri psichiatrici in generale, e nelle strutture extra aziendali in particolare, implementare la continuità terapeutica assistenziale tra SPDC e CSM, concorrere al contenimento della spesa farmaceutica attraverso l'appropriatezza prescrittiva.
- Mantenimento livelli di attività anno precedente;



Dipartimento Tutela della Salute
e Politiche Sanitarie

AZIENDA SANITARIA PROVINCIALE
COSENZA



REGIONE CALABRIA

Principali Obiettivi di Attività dell'esercizio 2017

Implementazione e messa a regime dati prime cartelle cliniche (primi accessi) inserite su Sigemona con indicatore del 100% per l'anno 2017.

Incremento del numero di Utenti dimessi da SPDC che ricevono una visita psichiatrica in CSM entro 14 giorni dalla dimissione (utenti dimessi e visitati SPDC/utenti dimessi anno > 80%).

L'attività del dipartimento sarà finalizzata a razionalizzare ed a sviluppare la rete dei servizi e delle prestazioni sanitarie e socio-sanitarie in favore delle persone con problemi di salute mentale e/o delle loro famiglie, secondo criteri di equità, appropriatezza, efficacia ed efficienza, nonché a permettere l'evoluzione dei servizi in relazione alle modificazioni dei bisogni.

Il Dipartimento garantisce l'omogeneità delle procedure e dei LEA, l'equità e l'appropriatezza nell'erogazione delle prestazioni, la gestione complessiva dei dati e dei risultati raggiunti; garantisce inoltre il coordinamento fra le unità operative afferenti, l'elaborazione e pianificazione dei piani operativi, la presa in carico delle persone residenti nella Regione, internate negli ospedali psichiatrici giudiziari ai fini della loro dimissione e della progressiva soppressione di tali strutture.

Al Dipartimento afferiscono le strutture complesse dell'**SPDC di Corigliano, Cetraro e Cosenza** (che aggrega i posti letto di Acri e Castrovillari), del **CSM Cosenza-Sav./Valle Crati**, **CSM Jonio Nord/Sud**, **CSM Pollino-Esaro/ Tirreno** (con le relative strutture semplici);

Le sedi distrettuali dei C.S.M. erogano Assistenza Territoriale specialistica, di tipo psichiatrico e psicologico-psicoterapeutico, con bacino di utenza coincidente con l'area territoriale attraverso i seguenti servizi: Centri di salute mentale, Day-Hospital Territoriale o altre strutture ambulatoriali (h.12) e simili.

Al Dipartimento di salute mentale afferiscono anche le residenzialità e semi-residenzialità che comprendono i servizi di assistenza domiciliare, assistenza semiresidenziale come laboratori protetti, centri diurni, case famiglia con assistenza max h12, unità di assistenza residenziale, comunità terapeutiche e simili h24, e la comunità alloggio per disabili mentali di Oriolo.

Gli obiettivi generali del dipartimento di salute mentale possono essere individuati nella razionalizzazione del personale e della spesa, nel Miglioramento performance e dell'accessibilità alle prestazioni ambulatoriali e di ricovero, nell'ottimizzazione delle attività in regime diurno e di ricovero, nel miglioramento qualitativo delle prestazioni erogate e dei rapporti con l'utenza e con la dirigenza, nonché nel miglioramento ed ottimizzazione delle comunicazioni intraaziendali.

In particolare gli obiettivi specifici devono essere mirati a favorire il contenimento dei ricoveri psichiatrici in generale, e nelle strutture extra aziendali in particolare, implementare la continuità terapeutica assistenziale tra SPDC e CSM, concorrere al contenimento della spesa farmaceutica attraverso l'appropriatezza prescrittiva.



Di seguito la tabella riassuntiva relativa alla produzione specialistica ambulatoriale delle Strutture del Dipartimento di Salute Mentale.

SPECIALISTICA AMBULATORIALE DIPARTIMENTO SALUTE MENTALE 2015-2016


SEDE	PRESTAZIONI 2015	PRESTAZIONI 2016	SCOSTAMENTO 2016/2015
AMANTEA - CSM	3.526	2.402	-1.124
CARIATI - CSM	2	0	-2
CASTROVILLARI - CSM	6.009	5.232	-777
CORIGLIANO - CSM	3.486	3.409	-77
CS - DIPARTIMENTO SALUTE MENTALE	19.845	20896	1.051
PAOLA - CSM	3.267	3.563	296
ROGGIANO GRAVINA - CSM	3.081	2.443	-638
ROSSANO - CSM	2.115	2.414	299
SAN DEMETRIO - CSM	53	35	-18
SAN GIOVANNI IN FIORE - CSM	1.606	1.506	-100
SCALEA - CSM	3.778	2.602	-1.176
TREBISACCE - CSM	2.129	2.106	-23
Totale	48.897	46.608	-2.289


Obiettivi di Attività del DSM dell'esercizio 2017 e confronto con il livello programmato

- Quale obiettivo prioritario per il DSM per l'anno 2017 è stato confermata l'appropriatezza dei ricoveri in SPDC: la percentuale dei soggetti dimessi con DRG significativamente più appropriati (426, 428 e 430) sul totale dei ricoveri anno 2017 in SPDC si è mantenuta stabile rispetto l'anno precedente e risulta superiore all'80%

Ricoveri in SPDC per DRG 426-428-430 2016/2017

Presidio	N° ric. DRG 426		Scostamento 2016/2017	N° ric. DRG 428		Scostamento o 2016/2017	N° ric. DRG 430		Scostamento o 2016/2017
	2016	2017		2016	2017		2017	2016	
		2017							
	2016	7		2016	2017		2017	2016	
Cetraro	4	11	7	5	6	1	153	153	0
Corigliano	20	20	0	18	17	-1	142	140	-2
Totale	24	31	7	23	23	0	295	293	-2





- Le prestazioni di specialistica ambulatoriale registrano un sostanziale incremento dei volumi complessivamente erogati.



SERVIZIO
SANITARIO
REGIONALE



**AZIENDA SANITARIA PROVINCIALE
COSENZA**



REGIONE CALABRIA

*Dipartimento Tutela della Salute
e Politiche Sanitarie*

SPECIALISTICA AMBULATORIALE DIPARTIMENTO SALUTE MENTALE ANNI 2016-2017

SEDE	REPARTO	PRESTAZIONI 2017	PRESTAZIONI 2016	SCOSTAMENTO 2016/2017
AMANTEA - CSM	PA - PSICHIATRIA - CSM AMANTEA	1.736	2.402	-666
CARIATI - CONSULTORIO FAMILIARE / CSM	CAR - POL. SPC PSICHIATRIA	680	583	97
CASTROVILLARI - CSM	CV - PSICHIATRIA - CSM CASTROVILLARI	3.887	5.232	-1.345
CORIGLIANO - CSM	COR - CSM	3.305	3.409	-104
CS - DIPARTIMENTO SALUTE MENTALE	CS - DSM	40.112	20896	19.216
PAOLA - CSM	PA - PSICHIATRIA - CSM PAOLA	4.220	3.563	657
ROGGIANO GRAVINA - CSM	CV - PSICHIATRIA - CSM ROGGIANO	2.867	2.443	424
ROSSANO - CSM	ROS - CSM	1.838	2.414	-576
SAN DEMETRIO - CSM	SDC - POL. PSICHIATRIA	21	35	-14
SAN GIOVANNI IN FIORE - CSM	SGF - c/o POLIAMBULATORIO	1.543	1.506	37
SCALEA - CSM	PA - PSICHIATRIA - CSM SCALEA	3.276	2.602	674
TREBISACCE - CSM	TREBISACCE - CSM	1.271	2.106	-835
	Totale	64.756	47.191	17.565

- Si è registrato un incremento del volume totale di visite domiciliari che è pari a 4.742.
- Il numero totale delle prestazioni con impegnativa è stato pari a 45.802;
- Il numero totale di nuove cartelle registrate su SIGEMONA è pari a 6.298;
- Le consulenze (P.S. ed altri reparti) nei SPDC SPOKE Corigliano e Cetrarohanno registrato un incremento e sono state pari a 893, mentre nell'SPDC di Cosenza è stato pari a 894;
- Per l'anno 2017 si può ritenere soddisfatto anche il requisito relativo all'assolvimento del debito informativo.

Pertanto, in base all'evidenza documentale, ai fini delle performance organizzativa, gran parte degli obiettivi strategici aziendali programmati nel piano di attività anno 2017, e assegnati alle strutture dell'ASP quali obiettivi operativi, possono ritenersi nel complesso raggiunti con risultati positivi, anche in relazione le risorse disponibili per il Dipartimento di Salute mentale.



SERVIZIO
SANITARIO
REGIONALE



**AZIENDA SANITARIA PROVINCIALE
COSENZA**



REGIONE CALABRIA

*Dipartimento Tutela della Salute
e Politiche Sanitarie*

4.3 PREVENZIONE

A) Confronto Dati di Attività degli Esercizi 2017 e 2016

U.O.C. Epidemiologia - Report attività Promozione della Salute - anno 2017	I° trimestre	II° trimestre	III° trimestre	IV° trimestre	Totale programmato 2017
	% sul totale programmato	% sul totale programmato	% sul totale programmato	% sul totale programmato	
Edizione profilo di salute (1 Report)	20	20	30	30	100
Demografia e Territorio nell'Asp di Cosenza (1 Report)	30	30	30	10	100
La mortalità nell'Asp di Cosenza (1 Report)	10	20	25	35	100
La morbosità ospedaliera nell'Asp Cosenza (1 Report)	70	30	0	0	100
Sistema di sorveglianza PASSI - Conduzione Aziendale	15	30	30	25	100
Sistema di sorveglianza PASSI - Report/ Schede Aziendale	20	20	20	40	100
Sistema di sorveglianza PASSI D'Argento - Conduzione Aziendale	15	30	30	25	100
Tenuta Registro di morte ai sensi delle norme vigenti	25	25	25	25	100
Sistema di sorveglianza PASSI - Attività di Coordinamento Regionale	25	25	25	25	100
Sistema di sorveglianza PASSI D'Argento - Attività di coord Regionale	25	25	25	25	100
Sistema di sorveglianza- Partecipazione Gruppo Tecnico Operativo Nazionale (almeno 4 incontri/ anno c/o ISS Roma)	25	25	25	25	100
Attività di Collaborazione con le altre strutture dell'Asp di Cosenza	25	25	25	25	100
Attività di Collaborazione con Dipartimento Tutela della Salute - Regione Calabria e Istituti Scientifici	25	25	25	25	100



SERVIZIO
SANITARIO
REGIONALE




**AZIENDA SANITARIA PROVINCIALE
COSENZA**



REGIONE CALABRIA

*Dipartimento Tutela della Salute
e Politiche Sanitarie*

ASP di COSENZA			
U.O.C. IGIENE PUBBLICA			
PIANO ATTIVITA' ANNO 2017			
Cod.	Attività Tipica (LEA) Igiene Pubblica	Totale 2016	Totale 2017
B	TUTELA DELLA SALUTE E DELLA SICUREZZA DEGLI AMBIENTI APERTI E CONFINATI		
B1	Tutela della salute nell'uso delle piscine pubbliche o di uso pubblico	130	117
B2	Tutela della salute nell'uso delle acque di balneazione	89	6
B3	Valutazione igienico sanitaria degli strumenti di regolazione e pianificazione urbanistica	2.522	743
B4	Tutela della salute dai fattori di rischio presenti in ambienti di vita non confinati	3.092	996
B5	Tutela della salute e sicurezza delle civili abitazioni	1068	400
B6	Promozione della sicurezza stradale	7	45
B7	Tutela delle condizioni igieniche e di sicurezza degli edifici ad uso scolastico, ricreativo, sportivi e ricettivi	1367	919
B8	Tutela delle condizioni igieniche e di sicurezza delle strutture destinate ad attività sanitaria e socio sanitaria	471	356
B9	Tutela igienico sanitaria degli stabilimenti termali	56	24
B10	Tutela della popolazione e dei lavoratori da rischio amianto	698	461
B11	Prevenzione e sicurezza nell'utilizzo di gas tossici	23	6
B12	Prevenzione e sicurezza nell'uso di radiazioni ionizzanti e non ionizzanti	226	57
B13	Tutela della salute dai rischi per la popolazione derivanti dall'utilizzo di sostanze chimiche, preparati, articoli (REACH)	97	57
B14	Predisposizione di sistemi di risposta ad emergenze da fenomeni naturali o provocati (climatici e nucleari, biologici, chimici, radiologici)	22	63
B15	Tutela della collettività dal rischio radon	61	-
B16	Tutela delle condizioni igieniche e di sicurezza degli stabilimenti commerciali, artigianali e produttivi	2.091	825
B17	interventi per la prevenzione ed il controllo delle malattie	1065	3.525
H3	Attività di medicina cimiteriale	11.949	5.401
TOTALE		25.034	14.001
Attività Tipica (LEA) Medicina Preventiva			
A	SORVEGLIANZA, PREVENZIONE E CONTROLLO DELLE MALATTIE INFETTIVE E PARASSITARIE, INCLUSI I PROGRAMMI VACCINALI		
A1	Sorveglianza epidemiologica delle malattie infettive e diffuse	1224	1.196
A2	Interventi per il controllo della diffusione di malattie infettive e diffuse	1606	2.397
A3	Vaccinazioni obbligatorie e raccomandate di cui al Piano Nazionale e Regionale vigente	183.923	191.693
A4	Medicina del viaggiatore	767	1.305
A5	Predisposizione di sistemi di risposta ad emergenze di origine infettiva	604	784
Altre	Centro Oftalmico	26.798	8.722
	Centro Audiologico	11.689	16.679
	Consulenze sanitarie	853	1.327
	Notifiche SIMI	336	531
	Vaccinazioni a rischio (informazione)	608	750
	Prelievo campioni	121	420
TOTALI		154.941	218.034
TOTALE COMPLESSIVO		261.333	232.035



SERVIZIO
SANITARIO
REGIONALE




AZIENDA SANITARIA PROVINCIALE
COSENZA



REGIONE CALABRIA

Dipartimento Tutela della Salute
e Politiche Sanitarie

Regione Calabria					
AZIENDA SANITARIA PROVINCIALE - COSENZA					
DIPARTIMENTO DI PREVENZIONE					
REPORT ATTIVITA' SIAN ANNO 2017 ASP-CS					
ATTIVITA' LEA DPCM 29.11.2001 E D.M. 16.10.98 Linee Guida SIAN	ATTIVITA'	totali 2015	totali 2016	Totali 2017	
REGISTRAZIONE STABILIMENTI SETTORE ALIMENTARE AI SENSI DEL REG CE 852/04 (DPGR N°165/2012 e s.m.i.)	numero nuove unita' oggetto di registrazione ALL.1	1.232	1.360	1.333	
	numero unita' oggetto di modifica ALL.2	320	520	506	
	numero unita' oggetto di chiusura ALL.3	99	26	443	
CONTROLLI UFFICIALI AI SENSI DEL REG.CE 882/04, (REPORT MODELLO A MINISTERIALE - per la rilevazione osservare le specifiche nel D.Min.Sanita' n.178 del 08 ottobre 1998)	numero totale attività registrate (fino all'atto della rilevazione) (12.254)				
	numero totale di unita' controllate (l'unita' controllata deve essere conteggiata una sola volta nel periodo oggetto di report)			1972	
		alto rischio	266	157	
		medio rischio	427	612	
		basso rischio	999	1.001	
	numero totale di ispezioni (n° sopralluoghi effettuati, ivi incluso il numero di ispezioni successive alla prima, anche se eseguite più volte sulla stessa unita' controllata)		2.269	2.134	2.421
	numero totale di unita' controllate con infrazioni		398	352	431
	NUMERO TIPOLOGIA INFRAZIONI RISCOstrate		305	293	348
	a) igiene generale (locali, stutture, prevenz. contaminazioni ecc.)				
	b) igiene (HACCP, formazione personale)		38	26	37
	c) composizione (utilizzo additivi, adulterazioni)		-	-	-
	d) contaminazione (diversa da quella microbiologica: contaminazioni evidenti in tutte le fasi di lavorazione ivi compresi gli ammuffimenti)		-	-	-
	e) etichettatura e presentazione		6	2	7
	f) altro (attestati di formazione, registrazioni/autorizzazioni sanitarie)		64	83	54
	numero audit		6	10	9
	verifiche documentali (registrazioni/ispezioni)		1.832	1.380	1.215
	monitoraggio		-	-	-
	sorveglianza		-	-	-
	Campionamento matrici alimentari	Non Regolamentari	-	-	-
		Campionamenti PSA	487	452	452
	Campionamenti extra piano	27	70	-	
certificazioni ufficiali (esportazione, distruzione merci)		81	78	160	
provvedimenti amministrativi	Blocchi Ufficiali/ Sequestri	3	10		
	prescrizioni per non adeguatezza	435	320		
	Art. 54 Indotto NAS	87	86		
	Art. 54 Prodotto	33	28		
	Revoche	53	32		
	Sanzioni (Solo Prodotto)	21	48		
provvedimenti giudiziari		2	-	-	
GESTIONE STATI DI ALLERTA ALIMENTARE	allerte prodotte vig. e prescrizioni	-	2	13	
	allerte indotte vig. e prescrizioni	84	42	38	
CONTROLLO SU RISTORAZIONE COLLETTIVA AI SENSI	mense scolastiche, centri di cottura, catering	162	135	109	
	mense annesse a strutture sanitarie (ospedaliere, case di cura e di riposo)	44	72	-	
	altro (mense aziendali e di altre comunità)	19	51	-	



SERVIZIO
SANITARIO
REGIONALE



AZIENDA SANITARIA PROVINCIALE
COSENZA



REGIONE CALABRIA

Dipartimento Tutela della Salute
e Politiche Sanitarie

DEL REG CE 882/04 (report regionali: 1) censimento mense celiaci, 2) per età celiaci)					
SORVEGLIANZA ACQUE POTABILI	Controlli Esterni Periodici	attività di campionamento di routine	2.538	2.353	3.005
		controlli di verifica	150	170	0
		N° Tot. non conformità acque	353	387	440
	verifiche piani autocontrollo interno	268	351	180	
	Acque minerali (report regionale - scheda 10 DGR 752/2010)	1	2	4	
INFEZIONI- INTOSSICAZIONI E TOSSINFEZIONI ALIMENTARI - INCHIESTA M.T.A.	Indagini Epidemiologiche	11	11	7	
	Controlli luoghi produzione / Somministrazione a rischio	3	1	-	
	Campionamenti su luoghi di produzione/somministrazione a rischio	-	-	-	
CONTROLLO E SORVEGLIANZA SU DEPOSITO E COMMERCIO VENDITA ED UTILIZZO DI FITOSANITARI E COADIUVANTI (SCHEDE N.4 DGR 752/2010), CAMPIONAMENTI (SCHEDE N.1 e 4 DGR 752/2010); CORSI DI FORMAZIONE , CERTIFICAZIONI	N° Idoneità Igienico Sanitario rilasciate per locali adibiti a Deposito e Vendita di Prodotti Fitosanitari	10	6	-	
	N° Totale Rivendite e/o Depositi controllate	59	30	104	
	N° Ispezioni Depositi e Vendita	61	28	43	
	N° Infrazioni Depositi e Vendita	3	-	1	
	N° Campioni su matrici alimentari	totale campioni prelevati	164	127	130
		non regolamentari	-	-	-
	N° Campioni su prodotto fitosanitario	totale campioni prelevati	2	-	1
		non regolamentari	-	-	-
	Verifiche Etichettatura	N° Etichettatura	35	29	16
		Imballaggi	33	29	-
		Schede di sicurezza	10	22	-
	Controlli Utilizzatori (N° Aziende Ispezionate)	103	53	30	
	N° Ispezioni Utilizzatori	105	51	30	
	N° Infrazioni Utilizzatori	14	5	-	
	N° Registri vidimati per prodotti molto tossici e nocivi	5	6	-	
	N° Corsi formazione per rilascio/rinnovo certificato di abilitazione alla vendita, acquisto ed utilizzazione prodotti fitosanitari	14	-	2	
N° Certificati abilitazione alla vendita rilasciati	24	2	30		
N° soggetti abilitati all'acquisto ed all'utilizzazione	400	34	34		
VIGILANZA SU: COMMERCIO, VENDITA, ADDITIVI , COLORANTI, INTEGRATORI ED ALTRO SCHEDE N.9 E 8 DGR 752/2010	N° controlli	20	27	5	
CONTROLLO PRODUZIONE E COMMERCIO PRODOTTI DIETETICI E ALIMENTI PER PRIMA INFANZIA IN ERBORISTERIE, FARMACIE E PARAFARMACIE	Controlli sulla produzione	-	1	-	
	Controlli sulla vendita	19	12	23	
CORSI FORMAZIONE OSA (report DGR n.28/2012) E CORSI	N° Corsi OSA-SIAN	14	10	12	
	N° Persona Formate CORSI OSA-SIAN	193	158	439	
	N° Corsi OSA-ENTI ESTERNI AUTORIZZATI	307	173	202	



SERVIZIO
SANITARIO
REGIONALE



**AZIENDA SANITARIA PROVINCIALE
COSENZA**



REGIONE CALABRIA

*Dipartimento Tutela della Salute
e Politiche Sanitarie*

CELIACHIA (L.123/2005)	N° Persona Formate CORSI OSA-ENTI ESTERNI AUTORIZZATI		5.277	3.999	4.549	
	vigilanza e controllo sui corsi di formazione per OSA gestiti da soggetti o enti abilitati-regione	n. corsi controllati	71	45	47	
	N° Corsi-SIAN(celiachia)		6	2	3	
	N° Persona Formate-SIAN (celiachia)		154	134	116	
ISPETTORATO MICOLOGICO LEGGE 352 DEL 23 AGOSTO 1993 (report regionale scheda 11 dgr 752/2010 con allegate copie di relazioni)	Attività di informazione ai cittadini		196	81	58	
	N° Interventi per intossicazioni		19	29	-	
	N° Ispezioni produzione e commercializzazione		2	6	-	
	N° Certificazioni micologiche		457	364	40	
	n° raccoglitori formati		-	119	99	
	Consulenze Ospedaliere	N° consulenze		16	18	-
		Totale ore dedicate		61	81	-
Sorveglianza Nutrizionale	Rilevi sullo stato nutrizionale della popolazione	N° rilievi	7	325	1	
		Totale ore dedicate	25	543	3	
	Raccolta mirata dati epidemiologici	N° rilevazioni	-	96	4	
		Totale ore dedicate	-	66	13	
	Rilevazioni consumi ed abitudini alimentari	N° rilievi	16	344	-	
		Totale ore dedicate	38	560	-	
	Prevenzione nutrizionale	Diffusione delle conoscenze di stili alimentari corretti e protettivi alla popolazione	N° interventi	21	30	20
		generale e per gruppi di popolazione	Totale ore dedicate	79	185	51
Diffusione linee guida prevenzione nutrizionale	Attività informative	N° interventi	55	62	152	
		Totale ore dedicate	206	83	421	
Interventi Nutrizionali per la ristorazione collettiva	Predisposizione, verifica e controllo sulle tabelle dietetiche	N° tabelle	298	252	103	
		Totale ore dedicate	1.422	1.296	306	
	Indagini sulla qualità nutrizionale	N° indagini	79	58	53	
		Tot. Ore dedicate	371	291	212	
	Consulenza sui capitolati per i servizi di ristorazione	N° di consulenze	50	81	2	
Consulenza per l'aggiornamento in tema nutrizionale per il personale delle strutture di ristorazione pubbliche e private (scuola, attività socio-assistenziali, assistenza domiciliare, mense aziendali, ecc.)	N° di consulenze	32	19	3		
	Totale ore dedicate	57	30	6		
Interventi nei settori produttivi e commerciali di competenza, in collaborazione con il Servizio Veterinario, per la promozione della qualità nutrizionale (etichettatura nutrizionale, dieta equilibrata, prodotti dietetici e per l'infanzia, rapporti favorevoli qualità nutrizionale/trattamenti di conservazione e produzione, ecc.);	N° interventi	77	130			
	Totale ore dedicate	117	385			
	N° consulenze	-	28			
Consulenza dietetico-nutrizionale (prevenzione, trattamento ambulatoriale, terapia di gruppo per fasce di popolazione a rischio)	Totale ore dedicate		56			



SERVIZIO
SANITARIO
REGIONALE



**AZIENDA SANITARIA PROVINCIALE
COSENZA**



REGIONE CALABRIA

*Dipartimento Tutela della Salute
e Politiche Sanitarie*

Rapporti di collaborazione e consulenza con strutture specialistiche e medici di medicina generale		N° consulenze	2	8	5
		Totale ore dedicate	6	16	15
Elaborazione di proposte per la formazione e l'aggiornamento del personale sanitario, tecnico e amministrativo afferente all'Area Funzionale		N° proposte	10	3	4
		Totale ore dedicate	22	48	20
FORMAZIONE ED AGGIORNAMENTO PERSONALE SANITARIO, TECNICO ED AMMINISTRATIVO	Aggiornamento del Personale	N° totale eventi formativi del servizio	36	26	30
		N° Totale operatori formati	41	29	21
	N° TOT.ore di formazione del personale	N° Totale ore di formazione	801	592	248
ATTIVITA' PER PROGETTI DI PIANO	Progetti Regionali di Prevenzione (PRP)	N° progetti	-	-	9
		Totale ore dedicate	-	-	115
TOTALI		ANNO 2014= 18.818	25.241	24.796	22.574

Ally



SERVIZIO
SANITARIO
REGIONALE



**AZIENDA SANITARIA PROVINCIALE
COSENZA**



REGIONE CALABRIA

*Dipartimento Tutela della Salute
e Politiche Sanitarie*

ASP COSENZA				
DIPARTIMENTO DI PREVENZIONE				
MEDICINA DELLO SPORT ANNO 2017				
ATTIVITA' TIPICA	CONSUNTIVO 2014	CONSUNTIVO 2015	CONSUNTIVO 2016	CONSUNTIVO 2017
Esami strumentali apparato respiratorio	3.759	3.842	3.993	4.084
Esami strumentali apparato cardiocircolatorio (ECG a riposo + ECG dopo sforzo)	7.632	7.761	7.765	8.214
Esame clinico medico-sportivo	3.819	3.865	4.021	4.111
Valutazioni esami clinico-strumentali esterni ed esame urine	4.146	4.174	4.263	4.422
L.R.I. (Indice Rapido d'Idoneità)	3.760	3.838	3.992	4.084
Riconoscimento idoneità attività sportiva.	3.819	3.865	4.021	4.111
Counseling sul doping agli atleti	3.819	3.866	4.021	4.111
Consulenze	-	-	-	-
DRG n°314 del 2/5/06 -costituzione Com. Aziendale "Progetto Reg.prevenzione sovrappeso e obesità infantile"	-	-	-	-
TOTALI	30.754	31.211	32.076	33.137

Regione Calabria			
ASP Cosenza			
Dipartimento di Prevezione			
U,O,C. MEDICINA LEGALE AMBITO TIRRENO- COSENZA/ ESARO-POLLINO-IONIO COMPLESSIVO a. 2017 - 01/01/2017-30/09/2017			
ATTIVITA' TIPICA	REPORT 2015	REPORT 2016	REPORT 2017
Attività connessa ad accertamento di morte + decessi da cause violente	6.292	3.167	7.510
Commissioni collegiali di 1° Istanza ex L.R.53/90	728	381	573
Commissioni Invalidi Civili ed Handicap (CIC + L.104/92)	47.950	24.182	40.061
Attività richiesta dalla A.G. (sfratti, Idoneità a comparire in Tribunale, Certificazioni Giudice di Pace)	54	18	43
Visite fiscali domiciliari	14.324	7.564	8.938
Visite fiscali ambulatoriali	1.445	770	860
Certificazioni per Patenti (guida, nautiche, ecc...)	23.846	12.306	20.560
Idoneità uso armi	2.732	496	658
Altre certificazioni medico legali (sana e robusta costituzione, quinto stipendio, caldaisti, esonero cinture, gas tossici, attestati guardie giurate, vendita tabacchi, ecc...)	1.819	1.086	2.313
Adozioni nazionali e internazionali	179	62	89
Voto assistito	36	199	97
Psichiatria Forense	1.688	388	744




SERVIZIO
SANITARIO
REGIONALE



AZIENDA SANITARIA PROVINCIALE

COSENZA



REGIONE CALABRIA

*Dipartimento Tutela della Salute
e Politiche Sanitarie*

Accertamenti Legge 210	15	18	13
iniezioni conservative	8	3	3
Risk Management	-	-	-
TOTALI	101.116	50.640	82.462



SERVIZIO
SANITARIO
REGIONALE




AZIENDA SANITARIA PROVINCIALE
COSENZA



REGIONE CALABRIA

*Dipartimento Tutela della Salute
e Politiche Sanitarie*


U.O.C. SPISAL POLLINO/IONIO - COSENZA /PAOLA ANNO 2017				
AMBITO		2015	2016	2017
2	ATTIVITA' DI VIGILANZA NEI LUOGHI DI LAVORO			
02.01	N° cantieri notificati (art. 99 D.Lgs. 81/08)	1.520	1.125	1.041
02.02	N° complessivo di cantieri ispezionati	534	442	338
02.02.01	di cui non a norma al 1° sopralluogo	302	257	233
02.03	N° aziende con dipendenti + lavoratori autonomi oggetto di ispezione	1.103	1115	842
02.04	N° sopralluoghi complessivamente effettuati	1.492	1.497	1.079
02.05	N° totale verbali	475	475	339
02.05.01	imprese (datori di lavoro, dirigenti, preposti, lavoratori)	427	421	322
02.05.02	lavoratori autonomi	4	10	5
02.05.03	committenti e/o responsabili dei lavori	14	13	24
02.05.04	coordinatori per la sicurezza	30	17	7
02.05.05	medico competente	-	8	1
	Altro	1	4	0
02.06	N° totale di verbali con prescrizioni 758, sanzioni amministrative etc.	476	473	346
02.06.01	Verbali di prescrizione 758 con o senza disposizioni	383	296	296
02.06.02	Verbali con sanzioni amministrative	4	13	0
02.06.03	Altro	83	166	50
02.07	N° violazioni	507	433	331
02.08	N° sequestri	1	7	0
02.09	N° sospensioni ai sensi dell'art. 14 D.Lgs. 81/08	-	0	0
02.10	N° piani di lavoro pervenuti per bonifica amianto (ex art. 256 punto 2 D. Lgs. 81/08) e N° notifiche (ex art. 250 D. Lgs. 81/08)	527	499	443
02.11	N° di cantieri ispezionati per amianto	128	103	116
3	ATTIVITA' DI IGIENE INDUSTRIALE		0	0
03.01	N° aziende/cantieri controllati con indagini di igiene industriale	-	0	0
03.02	N° campionamenti effettuati	-	0	0
03.03	N° misurazioni effettuate	3	0	0
4	INCHIESTE INFORTUNI		0	0
04.01	N° inchieste infortuni concluse	24	20	11
04.02	N° inchieste infortuni concluse con riscontro di violazione correlata all'evento	7	13	3
5	INCHIESTE MALATTIE PROFESSIONALI		0	
05.01	N° inchieste malattie professionali concluse	28	16	13
05.02	N° inchieste malattie professionali concluse con riscontro di violazione correlata all'evento	-	1	2
6	PARERI		0	
06.01	N° pareri	29	10	8
06.02	N° aziende oggetto di sopralluogo per l'espressione di pareri	17	2	0
7	ATTIVITA' SANITARIA		0	
07.01	N° visite effettuate dal Servizio PSAL per apprendisti e minori ove effettuate	56	90	196
07.01.01	Numero di altre visite effettuate dal Servizio PSAL di propria iniziativa o su richiesta	4.097	3.920	4.007
07.02	N° aziende in cui è stato controllato il protocollo di sorveglianza sanitaria e/o le cartelle sanitarie	331	223	142
07.03	N° ricorsi avverso il giudizio del Medico Competente (art. 41 comma 9 D.Lgs. 81/2008)	77	130	78
8	ATTIVITA' DI ASSISTENZA		0	
08.01	N° interventi di informazione/comunicazione per gruppi di lavoratori esposti a specifici rischi	91	71	91
08.02	Sono stati attivati sportelli informativi dedicati? (SI/NO)		0	
08.03	N° iniziative di confronto (incontri, seminari, ecc.) con le figure aziendali per la prevenzione (RSPP, Medici Competenti, Coordinatori per la sicurezza, ecc.)	75	59	73
9	ATTIVITA' DI FORMAZIONE		0	
09.01	N° ore di formazione	317	139	90
09.02	N° persone formate	322	174	220
11	VERIFICHE PERIODICHE		0	



*Dipartimento Tutela della Salute
e Politiche Sanitarie*

11.01	N° Aziende		0	
11.02	N° cantieri con verifiche periodiche su impianti di sollevamento		0	
11.03	N° verbali ai sensi del DLgs 758/94		0	
11.04	Proventi per attività di verifiche periodiche		0	
	Totale		12.242	10.747
12	PROVENTI PER PAGAMENTO SANZIONI			
12.01	Proventi per pagamento sanzioni ex 758/94	297.621	374.169	233.374
12.02	Proventi per pagamento sanzioni amministrative	385	8.821	-





SERVIZIO
SANITARIO
REGIONALE



**AZIENDA SANITARIA PROVINCIALE
COSENZA**



REGIONE CALABRIA

*Dipartimento Tutela della Salute
e Politiche Sanitarie*

REGIONE CALABRIA		
ASP COSENZA		
DIPARTIMENTO DI PREVENZIONE		
REPORT 2017 SVET AREA A		
ATTIVITA' TIPICA (LEA)	REPORT ANNO 2016	ANNO 2017
ADEMPIMENTI MALATTIE INFETTIVE		
tubercolosi	52.532	55.201
brucellosi bovina	76.407	71.781
leucosi bovina enzootica	40.218	40.410
brucellosi ovi-caprina	110.715	105.062
blue tongue	1.277	2.526
malattia vescicolare suina	10.202	9.616
TSE	673	961
aujeszky	2.466	2.971
Peste suina classica	1.717	2.297
anemia infettiva equidi	292	354
influenza aviaria	60	45
salmonelle	147	101
controlli alveari	8.446	17.500
VIGILANZA SUI CONCENTRAMENTI ANIMALI		
Controllo sanitario visite in allevamento per movimentazione verso allevamento italiano (Bovino-Ovicaprino)	11.168	11.630
Controllo sanitario- Visita in allevamento per movimentazione verso macello	38.366	18.714
Controllo sanitario per movimentazione suini	40.543	77.275
Controllo sanitario per monticazione	7.901	17.918
Verifiche anagrafe allevamenti bovini e Controlli minimi con Chek List Bovini	138	52
Verifiche anagrafe O/C e controlli minimi con Chek List Ovicapri	172	93
Verifiche anagrafe allevamenti suini e controlli minimi - Chek List suini	120	9
Adempimenti nei focolai di malattie infettive	195	214
Verifiche per movimentazioni alveari	158	786
Adempimenti su sequestri	28	50
IGIENE URBANA E RANDAGISMO		
Interventi per vigilanza e controlli	812	757
Registrazioni ed inserimenti micro chip	6.093	5.161
Prestazioni e trattamenti nei canili sanitari	19.357	13.709
sterilizzazioni	1.134	972
Altri interventi chirurgici	171	59
ATTI AMMINISTRATIVI		
adempimenti amministrativi	12.471	8.792
Sanzioni comminate	61	28
provvedimenti giudiziari richiesti (Atti Giudiz.)	8	5
	-	-
registrazione anagrafe zootecnica	133.995	28.197



SERVIZIO
SANITARIO
REGIONALE



AZIENDA SANITARIA PROVINCIALE
COSENZA



REGIONE CALABRIA

Dipartimento Tutela della Salute
e Politiche Sanitarie

regione calabria					
ASP COSENZA					
DIPARTIMENTO DI PREVENZIONE					
SERVIZIO VETERINARIO AREA B FUNZIONALE IGIENE DEGLI ALIMENTI DI ORIGINE ANIMALE E LORO DERIVATI ANNO 2016					
ATTIVITA'	TOT. I° TRIM.	TOT. II° TRIM.	TOT. III° TRIM.	TOT. IV° TRIM.	TOT 2016
n° capi macellati	27.131	10.724	13.092	16.964	67.911
esami /test	21.189	8.223	9.566	10.010	48.988
sequestri al macello	111	57	809	3	980
animali distrutti	6	12	-	4	22
Macellazione domiciliare	1.408	-	-	176	1.584
Visita sanitaria selvatici abbattuti	1	-	-	3	4
mac. D'urgenza/emergenza	-	-	1	1	2
Certificazioni	-	-	-	-	-
Nuovi stabilimenti riconosciuti	-	-	77	-	77
Ispezione stab Riconosciuti	111	110	-	81	302
Non Conf. (Isp.) Stab Riconosciuti	1	-	10	-	11
Audit Stab. Riconosciuti	-	5	-	25	30
Non Conf(aud.) Stab. Riconosciuti	-	-	-	-	-
Rilascio Certificati export	10	13	9	9	41
Ispezione operatori registrati	247	234	310	103	894
Non conf. Operatori registrati	7	8	20	14	49
Campionamento	10	30	64	88	192
Numero sanzioni	6	3	-	4	13
Notizie di reato	1	1	1	1	4
Numero sequestri	5	-	-	3	8
Indagini epidemiologiche	-	-	-	-	-
Stati d' allerta	42	26	18	7	93
Educazione e formazione					-
Raccolta ed elaborazione dati					-
Interventi su richiesta di privati					-
Controllo autocertificazioni					-
totali	50.286	19.446	23.977	27.496	121.205
Introiti €					



ASP COSENZA					
DIPARTIMENTO DI PREVENZIONE					
SERVIZIO VETERINARIO AREA B FUNZIONALE IGIENE DEGLI ALIMENTI DI ORIGINE ANIMALE E LORO DERIVATI ANNO 2017					
ATTIVITA'	TOT. I° TRIM.	TOT. II° TRIM.	TOT III° TRIM.	TOT IV° TRIM.	TOT 2017
n° capi macellati	60.000	50.368	62.722	73.745	246.835
esami /test	16.403	10.164	8.326	7.815	42.708
sequestri al macello	1.078	394	444	306	2.222
animali distrutti	3	7	4	8	22
Macellazione domiciliare	3.022	-	-	126	3.148
Visita sanitaria selvatici abbattuti	44	-	-	44	88
mac. D'urgenza/emergenza	-	1	1	-	2
Certificazioni	2	1	-	-	3
Nuovi stabilimenti riconosciuti	2	1	1	1	5
Ispezione stab Riconosciuti	70	65	59	75	269
Non Conf. (Isp.) Stab Riconosciuti	2	-	1	-	3
Audit Stab. Riconosciuti	-	7	7	24	38
Non Conf(aud.) Stab. Riconosciuti	-	-	-	-	-
Rilascio Certificati export	19	13	9	14	55
Ispezione operatori registrati	354	471	388	295	1.508
Non conf. Operatori registrati	28	34	42	21	125
Campionamento	12	19	29	18	78
Numero sanzioni	7	20	7	6	40
Notizie di reato	-	1	-	-	1
Numero sequestri	-	-	2	-	2
Indagini epidemiologiche	-	-	1	-	1
Stati d' allerta	3	8	7	9	27
totali	81.049	61.574	72.050	82.507	297.180





REGIONE CALABRIA						
ASP COSENZA						
DIPARTIMENTO DI PREVENZIONE						
U.O.C. VBETERINARIA IGIENE DELLE PRODUZIONI ZOOTECNICHE AREA C						
REPORT ATTIVITA' 2016- LEA		1° trim	2° trim	3°trim.	4°trim.	REP. TOT.
1	CONTROLLO UFFICIALE SUL FARMACO VETERINARIO E FARMACO-SORV.	870	976	759	923	3.528
2	PRELIEVI PNR	8	18	15	26	67
3	CONTROLLO UFFICIALE ALIMENTAZIONE ANIMALE IN ALLEVAMENTO	140	173	124	78	515
4	CONTROLLO UFFICIALE ESERCIZI DI PRODUZIONE ALIMENTAZIONE ANIM.	34	40	23	16	113
5	CONTROLLO UFFICIALE ESERCIZI DI COMMERCIO ALIMENTAZIONE ANIM.	75	62	26	22	185
6	PRELIEVI PNAA	14	23	6	24	67
7	CONTROLLO UFFICIALE SUL LATTE E PRODUZIONI LATTIERO-CASEARI	478	306	262	442	1.488
8	PRELIEVI LATTE IN FASE DI PRODUZIONE PRIMARIA	89	25	4	88	206
9	PRELIEVI LATTE E LATTIERO CASEARI IN FASE DI TRASFORMAZIONE	24	29	33	47	133
10	PRELIEVI LATTE E LATTIERO CASEARI IN FASE DI COMMERCIALIZZAZIONE	24	32	16	57	129
11	CONTROLLO UFFICIALE SULLE PRODUZIONI MINORI (UOVA, MIELE,ETC.)	19	26	14	19	78
12	CONTROLLO UFFICIALE SULLA PESCA (PROD. PRIM.) /ACQUACOLTURA	3	7	6	5	21
13	PRELIEVI PRODUZIONI MINORI/ MARICOLTURA/ACQUACOLTURA	-	9	1	1	11
14	CONTROLLO UFFICIALE SULLE TSE	79	90	81	105	355
15	PRELIEVI TRONCO ENCEFALICO BOVINO	18	11	6	5	40
16	PRELIEVI TRONCO ENCEFALICO OVI/CAPRINO	51	14	10	12	87
17	CONTROLLO UFFICIALE SULLA RIPRODUZIONE ANIMALE	47	91	50	11	199
18	CONTROLLO UFFICIALE SUL BENESSERE ANIMALE ALLEVAMENTI	134	236	151	124	645
19	CONTROLLO UFFICIALE SUL BENESSERE ANIMALE TRASPORTO	31	46	34	42	153
20	CONTROLLO UFFICIALE SUL BENESSERE ANIMALE MACELLAZIONE	-	6	4	7	17
21	CONTROLLO UFFICIALE AUT. MEZZI DI TRASPORTO ANIMALI VIVI	88	62	24	34	208
22	CONTROLLO UFFICIALE SPERIMENTAZIONE ANIMALE	44	59	38	39	180
23	PROTEZIONE AMBLE, EPIDEMIOLOGIA, CONTR.STRUTTURE E IMPIANTI PRODUZIONE PRIMARIA	287	539	402	194	1.422
24	CONTROLLO UFFICIALE ADEMPIMENTI REG. CE 1069/09	41	31	65	59	196
25	SMALTIMENTO MATERIALI CAT. 1,2,3 O.A. DITTE AUTORIZZATE	174	312	335	365	1.186
26	SMALTIMENTO MATERIALI CAT. 1,2,3 O.A. INTERRAMENTO	90	80	215	83	468
27	CONTROLLO UFFICIALE CANILI	29	32	27	12	100
28	CONTROLLO UFFICIALE SPIAGGIAMENTI	6	17	14	21	58
29	VALUTAZIONE RISCHIO IMPIANTI	60	2	3	30	95
30	ATTIVITA' DI POLIZIA VETERINARIA	69	76	105	76	326

31	STATI D'ALLERTA	-	-	4	11	15
32	EMERGENZE	10	1	7	1	19
33	AUDIT	-	5	4	30	39
34	CONTROLLI UFFICIALE STRUTTURE SANITARIE	8	15	16	18	57
35	ATTIVITA' COMPLEMENTARE	747	969	672	705	3.093
36	AUDIT e/o VERIFICHE EFFICACIA ricevuti	-	2	2	3	7
TOTALI		3.791	4.422	3.558	3.735	15.506





SERVIZIO
SANITARIO
REGIONALE



**AZIENDA SANITARIA PROVINCIALE
COSENZA**



REGIONE CALABRIA

*Dipartimento Tutela della Salute
e Politiche Sanitarie*

REGIONE CALABRIA						
ASP COSENZA						
DIPARTIMENTO DI PREVENZIONE						
U.O.C. VETERINARIA IGIENE DELLE PRODUZIONI ZOOTECNICHE AREA C						
REPORT ATTIVITA' 2017- LEA	1° trim	2° trim	3°trim.	4°trim.	REP. TOT.	
1 CONTROLLO UFFICIALE SUL FARMACO VETERINARIO E FARMACO-SORV.	827	663	599	710	2.799	
2 PRELIEVI PNR	6	21	18	14	59	
3 CONTROLLO UFFICIALE ALIMENTAZIONE ANIMALE IN ALLEVAMENTO	104	126	91	117	438	
4 CONTROLLO UFFICIALE ESERCIZI DI PRODUZIONE ALIMENTAZIONE ANIM.	26	19	37	45	127	
5 CONTROLLO UFFICIALE ESERCIZI DI COMMERCIO ALIMENTAZIONE ANIM.	49	38	31	24	142	
6 PRELIEVI PNAА	11	18	5	18	52	
7 CONTROLLO UFFICIALE SUL LATTE E PRODUZIONI LATTIERO-CASEARI	328	347	301	329	1.305	
8 PRELIEVI LATTE IN FASE DI PRODUZIONE PRIMARIA	26	129	16	45	216	
9 PRELIEVI LATTE E LATTIERO CASEARI IN FASE DI TRASFORMAZIONE	20	28	19	23	90	
10 PRELIEVI LATTE E LATTIERO CASEARI IN FASE DI COMMERCIALIZZAZIONE	13	33	27	12	85	
11 CONTROLLO UFFICIALE SULLE PRODUZIONI MINORI (UOVA, MIELE,ETC,)	13	11	21	12	57	
12 CONTROLLO UFFICIALE SULLA PESCA (PROD. PRIM.) /ACQUACOLTURA	2	5	20	4	31	
13 PRELIEVI PRODUZIONI MINORI/ MARICOLTURA/ACQUACOLTURA	3	15	38	21	77	
14 CONTROLLO UFFICIALE SULLE TSE	71	140	76	67	354	
15 PRELIEVI TRONCO ENCEFALICO BOVINO	34	12	8	12	66	
16 PRELIEVI TRONCO ENCEFALICO OVI/CAPRINO	53	58	40	32	183	
17 CONTROLLO UFFICIALE SULLA RIPRODUZIONE ANIMALE	26	17	21	12	76	
18 CONTROLLO UFFICIALE SUL BENESSERE ANIMALE ALLEVAMENTI	166	183	186	152	687	
19 CONTROLLO UFFICIALE SUL BENESSERE ANIMALE TRASPORTO	20	21	19	24	84	
20 CONTROLLO UFFICIALE SUL BENESSERE ANIMALE MACELLAZIONE	3	4	5	2	14	
21 CONTROLLO UFFICIALE AUT. MEZZI DI TRASPORTO ANIMALI VIVI	29	31	20	32	112	
22 CONTROLLO UFFICIALE SPERIMENTAZIONE ANIMALE	42	45	32	40	159	
23 PROTEZIONE AMB.LE, EPIDEMIOLOGIA, CONTR.STRUTTURE E IMPIANTI PRODUZIONE PRIMARIA	354	351	297	162	1.164	
24 CONTROLLO UFFICIALE ADEMPIMENTI REG. CE 1069/09	94	98	101	114	407	
25 SMALTIMENTO MATERIALI CAT. 1,2,3 O.A. DITTE AUTORIZZATE	331	420	393	275	1.419	
26 SMALTIMENTO MATERIALI CAT. 1,2,3 O.A. INTERRAMENTO	146	88	139	194	567	
27 CONTROLLO UFFICIALE CANILI	13	43	19	10	85	
28 CONTROLLO UFFICIALE SPIAGGIAMENTI	10	26	18	13	67	
29 VALUTAZIONE RISCHIO IMPIANTI	47	35	6	35	123	
30 ATTIVITA' DI POLIZIA VETERINARIA	94	53	78	83	308	



*Dipartimento Tutela della Salute
e Politiche Sanitarie*

31	STATI D'ALLERTA	1	5	15	-	21
32	EMERGENZE	4	3	2	1	10
33	AUDIT	-	8	13	78	99
34	CONTROLLI UFFICIALE STRUTTURE SANITARIE	32	24	41	15	112
35	ATTIVITA' COMPLEMENTARE	789	844	1.206	736	3.575
36	AUDIT e/o VERIFICHE EFFICACIA ricevuti	-	2	-	3	5
TOTALI		3.787	3.964	3.958	916	12.625





B) Obiettivi di Attività dell'esercizio 2017 e confronto con il livello programmato

Nell'anno 2017 sono stati perseguiti gli Obiettivi individuati nel piano delle attività per l'anno 2017, e sono stati raggiunti i seguenti risultati per l'area Prevenzione (LEA Prevenzione):

- Mantenimento, nel 2017, dei livelli di attività e di risultato registrati per tutti i Servizi dell'area di Igiene nell'anno 2016;
- Mantenimento, nel 2017, dei livelli di attività e di risultato registrati per tutti i servizi delle tre aree Veterinarie nell'anno 2016;
- Mantenimento, nel 2017, dell'attività di vigilanza ed ispezione area medica dell'anno 2016;
- Mantenimento, nel 2017, dell'attività di vigilanza ed ispezione area veterinaria dell'anno 2016;
- Contenimento dei costi per il 2017 del Dipartimento di Prevenzione, entro i valori registrati nel 2016, e comunque entro quelli previsti nel bilancio corrente;
- Realizzazione di progetti specifici in relazione agli obiettivi di piano;

Per quanto riguarda le attività in programma per l'anno 2017, occorre precisare che molte di esse sono state la logica conseguenza di azioni già avviate nell'anno 2016, mentre altre attività sono state mirate alla corretta implementazione delle tre reti assistenziali di cui al Decreto n°18/2010, Ospedaliera, Territoriale ed Emergenza-Urgenza.

La riorganizzazione ha consentito pertanto l'avvio delle procedure di adeguamento, programmazione, gestione omogeneizzazione dei programmi operativi su tutti gli ambiti accorpati, e si è dato corso al progetto di integrazione operativa, professionale, formativa e di programmazione su tutto l'ambito aziendale.

Nel corso dell'anno 2017, tra il dipartimento di prevenzione e l'ufficio trasparenza, sono state definite le azioni che responsabilizzano i dirigenti al corretto adempimento degli obblighi previsti dal D.Lgs. 33/2013.

Pertanto, in base all'evidenza documentale, ai fini delle performance organizzativa, gran parte degli obiettivi strategici aziendali programmati nel piano di attività anno 2017, e assegnati alle strutture del Dipartimento di Prevenzione dell'ASP quali obiettivi operativi, possono ritenersi nel complesso raggiunti con risultati positivi, anche in relazione alle risorse disponibili per il Dipartimento di Prevenzione.



SERVIZIO
SANITARIO
REGIONALE



AZIENDA SANITARIA PROVINCIALE

COSENZA



REGIONE CALABRIA

*Dipartimento Tutela della Salute
e Politiche Sanitarie*

4.4 RICERCA (SOLO PER GLI IRCCS)

A) Confronto Dati di Attività degli Esercizi T e T -1

B) Obiettivi di Attività dell'esercizio T e confronto con il livello programmato

Relazionare in forma descrittiva e tabellare i progetti di ricerca corrente e finalizzata avviati nell'esercizio, nonché i progetti in corso, relativi agli esercizi precedenti.

5. LA GESTIONE ECONOMICO-FINANZIARIA DELL'AZIENDA

5.1 SINTESI DEL BILANCIO E RELAZIONE SUL GRADO DI RAGGIUNGIMENTO DEGLI OBIETTIVI ECONOMICO-FINANZIARI

ATTIVO	Consuntivo 2015	Consuntivo 2015	Consuntivo 2017	VARIAZIONE 2017/2016	
				Importo	%
IMMOBILIZZAZIONI	117.164	119.396	122.810	3.414	2,86%
ATTIVO CIRCOLANTE	522.004	465.073	480.030	14.957	3,22%
RATEI E RISCONTI ATTIVI	412	426	430	4	0,94%
TOTALE ATTIVO (A+B+C)	639.580	584.895	603.270	18.375	3,14%
PASSIVO E NETTO	Consuntivo 2015	Consuntivo 2016	Consuntivo 2017	VARIAZIONE 2017/2016	
				Importo	%
Totale A) PATRIMONIO NETTO	27.135	27.638	25.509	-2129	-7,70%
Totale B) FONDI PER RISCHI ED ONERI	27.274	24.609	26.878	2.269	9,22%
Totale C) Premi operosità	10.558	10.074	9.945	-129	-1,28%
Totale D) DEBITI	574.606	522.572	540.935	18.363	3,51%
Totale E) RATEI E RISCONTI PASSIVI	7	2	3	1	50,00%
TOTALE PASSIVO E PATRIMONIO NETTO (A+B+C+D+E)	639.580	584.895	603.270	18.375	3,14%

I dati riportati nella suesposta tabella riassumono i valori per macro aree dello stato patrimoniale del bilancio 2017 e li confrontano con i medesimi del 2016. I dati che assumono maggiore rilevanza ed è opportuno evidenziare sono un peggioramento della posizione debitoria, con un incremento dei debiti di circa il 3,51%, ed una variazione del 3,14% dell'attivo circolante. Si sottolinea, inoltre, che il fondo per rischi ed oneri nel 2017 è pari a 26,8 milioni ed è superiore di circa 2,3 milioni rispetto all'esercizio precedente;






ATTIVO	Consuntivo 2016	Consuntivo 2017	VARIAZIONE 2016/17	
			Importo	%
IMMOBILIZZAZIONI	119.396	122.810	3.414	2,86%
Immobilizzazioni immateriali	184	354	170	
Immobilizzazioni materiali	119.212	122.456	3.244	2,72%
Immobilizzazioni finanziarie			0	
ATTIVO CIRCOLANTE	465.073	480.030	14.957	3,22%
RATEI E RISCOINTI ATTIVI	426	430	4	0,94%
TOTALE ATTIVO (A+B+C)	584.895	603.270	18.375	3,14%

PATRIMONIO NETTO	Consuntivo 2016	Consuntivo 2017	VARIAZIONE 2017/2016	
			Importo	%
Fondo di dotazione	73.609	73.609	0	0%
Finanziamenti per investimenti	55.441	60.056	4.615	8%
Riserve da donazioni e lasciti vincolati ad investimenti	0		0	-
Altre riserve	0		0	-
Contributi per ripiano perdite	898.818	15.774	-883.044	-98%
Utili (perdite) portati a nuovo	-960.017	-83.856	876.161	-91%
Utile (perdita) dell'esercizio	-40.214	-39.975	239	-1%
Totale A) PATRIMONIO NETTO	27.638	27.557	-81	0%

Per ciò che riguarda il Patrimonio netto si evidenzia che lo stesso risulta pari a 27,6 milioni in linea con l'anno precedente.

PASSIVO	Consuntivo 2016	Consuntivo 2017	VARIAZIONE 2016/2017	
			Importo	%
Fondi per rischi	16.000	12.850	-3.150	-20%
Quota inutilizzata contributi di parte corrente vincolati	450	465	15	3%
Altri fondi oneri	8.048	13.516	5.468	68%
Totale B) FONDI PER RISCHI ED ONERI	24.607	26.878	2.271	9%
Totale C) PREMI OPEROSITÀ	10.074	9.945	-129	-1%
Mutui passivi			0	
Debiti v/Stato			0	
Debiti v/Regione o Provincia Autonoma	5.093	8.995	3.902	77%
Debiti v/Comuni	1.465	1.546	81	6%
Debiti v/aziende sanitarie pubbliche	9.035	7.237	-1.798	-20%
Debiti v/società partecipate e/o enti dipendenti della Regione			0	
Debiti v/fornitori	422.477	372.369	-50.108	-12%
Debiti v/Istituto Tesoriere	0	60.227	60.227	#DIV/0!
Debiti tributari	11.578	10.222	-1.356	-12%
Debiti v/altri finanziatori			0	
Debiti v/istituti previdenziali, assistenziali e sicurezza sociale	27.212	29.840	2.628	10%
Debiti v/altri	45.710	50.498	4.788	10%
Totale D) DEBITI	522.572	540.935	18.363	4%
Totale E) RATEI E RISCOINTI PASSIVI	2	3	1	50%
TOTALE PASSIVO E PATRIMONIO NETTO (A+B+C+D+E)	584.895	603.270	18.375	3%





5.2 CONFRONTO CE PREVENTIVO/CONSUNTIVO E RELAZIONE SUGLI SCOSTAMENTI

I dati economici di seguito illustrati rappresentano in modo chiaro e sintetico l'andamento della spesa nell'ultimo biennio (2016-2017) ed i risultati raggiunti in termini di andamento dei costi.

Tabella 1						
Descrizione voce	Consuntivo 2016	Preventivo 2017	Consuntivo 2017	Cons. / Prev.	Variaz. %	Cons.17/16
Quota FSR	1.174.246	1.174.280	1.181.008	6.728	0,57%	6.762
Beni Sanitari	210.064	201.500	218.414	16.914	8,39%	8.350
Farmaceutica Convenzionata	113.833	113.510	109.384	-4.126	-3,63%	-4.449
Personale dipendente	282.156	285.066	279.163	-5.903	-2,07%	-2.993
Case di Cura Accreditate	65.814	65.814	66.129	315	0,48%	315
Manutenzione	10.598	9.155	11.006	1851	20,22%	408
Godimento beni di terzi	9.459	9.400	10.434	1.034	11,00%	975
Consulenze, Collaborazioni, Lavoro Interinale	1.272	1.400	1.167	-233	-16,64%	-105
Perdita d'esercizio	-40.214	0	39.975	39.975	#DIV/0!	80.189

Area personale dipendente

COSTI DELLA PRODUZIONE	2016	2017 Prev	2017	Cons. / Prev.	Variaz. %
Totale Costo del personale	282.156	285.065	279.163	-5.902	-2,07%
B.5) Personale del ruolo sanitario	223.474	222.359	221.286	-1.073	-0,48%
B.5.A) Costo del personale dirigente ruolo sanitario	129.299	127.991	126.492	-1.499	-1,17%
B.5.B) Costo del personale comparto ruolo sanitario	94.175	94.368	94.794	426	0,45%
B.6) Personale del ruolo professionale	1.028	1.101	917	-184	-16,71%
B.7) Personale del ruolo tecnico	35.601	38.497	35.383	-3.114	-8,09%
B.8) Personale del ruolo amministrativo	22.053	23.108	21.577	-1.531	-6,63%





Le risorse finanziarie ed economiche di cui l'Azienda dispone per l'espletamento delle sue funzioni e per il compimento della propria "missione" appaiono fondamentali, com'è facile intuire, sia per sostenere i costi della produzione delle prestazioni sanitarie rese all'utenza, sia per garantire la promozione dei programmi di sviluppo e realizzare ogni azione di miglioramento dei percorsi assistenziali e dei processi gestionali connessi. Si riporta di seguito il Conto Economico.

A) Valore della produzione	
A.1) Contributi in c/esercizio	1.188.046
A.2) Rettifica contributi c/esercizio per destinazione ad investimenti	-10.845
A.3) Utilizzo fondi per quote inutilizzate contributi vincolati di esercizi precedenti	-
A.4) Ricavi per prestazioni sanitarie e sociosanitarie a rilevanza sanitaria	13.632
A.5) Concorsi, recuperi e rimborsi	64.869
A.6) Compartecipazione alla spesa per prestazioni sanitarie (Ticket)	5.357
A.7) Quota contributi c/capitale imputata all'esercizio	6.801
A.8) Incrementi delle immobilizzazioni per lavori interni	-
A.9) Altri ricavi e proventi	799
Totale valore della produzione (A)	1.268.725
B) Costi della produzione	
B.1) Acquisti di beni	220.548
B.1.A) Acquisti di beni sanitari	218.414
B.1.B) Acquisti di beni non sanitari	2.134
B.2) Acquisti di servizi	741.886
B.2.A) Acquisti servizi sanitari	684.689
B.2.A.1) Acquisti servizi sanitari per medicina di base	92.613
B.2.A.2) Acquisti servizi sanitari per farmaceutica	111.248
B.2.A.3) Acquisti servizi sanitari per assistenza specialistica ambulatoriale	75.507
B.2.A.4) Acquisti servizi sanitari per assistenza riabilitativa	31.356
B.2.A.5) Acquisti servizi sanitari per assistenza integrativa	14.229
B.2.A.6) Acquisti servizi sanitari per assistenza protesica	21.464
B.2.A.7) Acquisti servizi sanitari per assistenza ospedaliera	257.626
B.2.A.8) Acquisto prestazioni di psichiatria residenziale e semiresidenziale	10.303
B.2.A.9) Acquisto prestazioni di distribuzione farmaci File F	20.522
B.2.A.10) Acquisto prestazioni termali in convenzione	3.646
B.2.A.11) Acquisto prestazioni di trasporto sanitario	3.126
B.2.A.12) Acquisto prestazioni Socio-Sanitarie a rilevanza sanitaria	35.057
B.2.A.13) Compartecipazione al personale per att. libero-prof. (intramoenia)	1.034
B.2.A.14) Rimborsi, assegni e contributi sanitari	1.410
B.2.A.15) Consulenze, Collaborazioni, Interinale e altre prestazioni di lavoro sanitarie e sociosanitarie	1.167
B.2.A.16) Altri servizi sanitari e sociosanitari a rilevanza sanitaria	4.381
B.2.A.17) Costi per differenziale tariffe TUC	-
B.2.B) Acquisti di servizi non sanitari	57.197
B.2.B.1) Servizi non sanitari	56.761
B.2.B.2) Consulenze, Collaborazioni, Interinale e altre prestazioni di lavoro non sanitarie	384
B.2.B.3) Formazione (esternalizzata e non)	52
B.3) Manutenzione e riparazione (ordinaria esternalizzata)	11.006
B.4) Godimento di beni di terzi	10.434
Totale Costo del personale	279.163
B.5) Personale del ruolo sanitario	221.286
B.6) Personale del ruolo professionale	917
B.7) Personale del ruolo tecnico	35.383
B.8) Personale del ruolo amministrativo	21.577
B.9) Oneri diversi di gestione	2.970




Totale Ammortamenti	7.430
B.10) Ammortamenti delle immobilizzazioni immateriali	73
B.11) Ammortamenti delle immobilizzazioni materiali	7.357
B.12) Ammortamento dei fabbricati	3.303
B.13) Ammortamenti delle altre immobilizzazioni materiali	4.767
B.14) Svalutazione delle immobilizzazioni e dei crediti	12.004
B.15) Variazione delle rimanenze	583
B.16) Accantonamenti dell'esercizio	14.859
Totale costi della produzione (B)	1.301.046
C) Proventi e oneri finanziari	
C.1) Interessi attivi	-
C.2) Altri proventi	-
C.3) Interessi passivi	10.279
C.4) Altri oneri	6.342
Totale proventi e oneri finanziari (C)	-16.621
D) Rettifiche di valore di attività finanziarie	
D.1) Rivalutazioni	-
D.2) Svalutazioni	-
Totale rettifiche di valore di attività finanziarie (D)	
E) Proventi e oneri straordinari	
E.1) Proventi straordinari	48.991
E.2) Oneri straordinari	20.629
E.2.A) Minusvalenze	-
E.2.B) Altri oneri straordinari	20.629
Totale proventi e oneri straordinari (E)	28.362
Risultato prima delle imposte (A - B +/- C +/- D +/- E)	-20.580
Totale imposte e tasse	19.395
RISULTATO DI ESERCIZIO	-39.975

Obiettivi di Attività dell'esercizio 2017 e confronto con il livello programmato

Nell'anno 2017 sono stati perseguiti gli obiettivi individuati nel Piano delle Attività per l'anno 2017, e sono stati raggiunti i seguenti risultati per l'area Strategica:

1. Aggiornamento e processo di riqualificazione professionale del personale attraverso specifici precorsi formativi (applicazione piano di formazione e di educazione continua in medicina - ECM).
2. Per le attività previste è stato sviluppato un piano di formazione che è ancora in corso di approvazione definitiva per l'anno 2017, fatta eccezione per le attività formative relative alla prevenzione della corruzione e trasparenza che sono in corso di svolgimento regolare.
3. nonostante il blocco di 122 mln presso la Banca d'Italia per pignoramenti avvenuti negli anni precedenti, questa Direzione gestendo solo risorse correnti non solo ha migliorato, nel tendenziale e nel confronto con gli anni precedenti, l'Indice di Tempestività dei pagamenti ma è anche riuscita a far fronte al pagamento di una parte del debito pregresso. Infatti l'Indice di Tempestività nel triennio 2014-2017 è progressivamente migliorato passando da 470,20 nell'anno 2014 a 212,79 nel 2015, ed a 130,50 nell'anno 2016, a 122 nel 2017.





SERVIZIO
SANITARIO
REGIONALE



**AZIENDA SANITARIA PROVINCIALE
COSENZA**



Dipartimento Tutela della Salute
e Politiche Sanitarie

REGIONE CALABRIA

anno	Indice	Diff. %
Indicatore Tempestività anno 2014	470,20	-
Indicatore Tempestività anno 2015	212,79	- 55%
Indicatore Tempestività anno 2016	130,50	- 39%
Indicatore Tempestività anno 2017	122	- 6,5%

- Nel corso dell'anno 2016 è stata avviata una politica massiva di recupero dei ticket che nel corso dell'anno 2017 ha raggiunto la piena fase di operatività, e l'attività di recupero è tutt'ora in corso.
- Nel corso dell'anno 2017 l'Azienda ha continuato la implementazione del sistema di controllo di gestione e del processo di budget aziendale con negoziazione diretta degli obiettivi con i singoli CDR aziendali.
- Nel corso dell'anno 2017 l'Azienda ha continuato ad implementare e migliorare la gestione del ciclo della performance organizzativa dei singoli CDR, anche attraverso l'assegnazione ai CDR di obiettivi sempre più performanti ai fini del raggiungimento degli obiettivi strategici aziendali prefissati con rispetto dei termini fissati per la pubblicazione del Piano delle performance, della relazione sulle performance e del Piano triennale della Prevenzione della Corruzione e Trasparenza (PTPCT), secondo le normative vigenti.

Risorse Umane

Come si è già avuto modo di evidenziare nei precedenti Piani delle Performance, questa ASP, negli ultimi anni, è stata impegnata in un piano di riassetto organizzativo aziendale, scandito dall'adozione di numerosi Provvedimenti. Con delibera n. 817/2018, è stata rideterminata la dotazione organica, prevedendo complessivamente n. 6387 unità, sulla base dei requisiti organizzativi minimi previsti dalle normative vigenti (L.24/2009, ecc.); tale numero rappresentava, per l'Azienda, la situazione ideale per poter svolgere le proprie attività. Nella tabella seguente è rappresentata la situazione relativa alla composizione del personale ASP, aggiornata al 31/12/2017 :

Categoria	Personale in servizio	Fabbisogno	differenza
Medici e veterinari	1.063	1.644	-581
Personale infermieristico	1.847	1.967	-120
OSS	126	529	-403
Dirigenza Sanitaria non medica	78	115	-37
Dirigenza Sanitaria (farmacisti)	42	49	-7
Personale tecnico-sanitario	196	293	-97
Personale di vigilanza ed ispezione	52	86	34
Ruolo tecnico	946	714	+232
Ruolo Amministrativo	610	684	-74
Ruolo diverso (equipe socio psico pedagogica)	55		55
Totali	5.227	6.387	1.160

A causa delle limitazioni imposte dalla normativa regionale e nazionale sulla spesa sanitaria, non solo avere la dotazione organica è cosa difficile, ma, addirittura, ogni anno si assiste ad un assottigliamento delle unità in forza, dovuto alle cessazioni che avvengono per pensionamenti o per cause diverse; sicché si è costretti, quotidianamente, a misurarsi con le ristrette possibilità di gestione delle risorse a disposizione.

Una carenza accentuata di personale, si registra nella dirigenza medica e nel profilo infermieristico, in particolare nelle aree più critiche dell'emergenza: Pronto Soccorso, Cardiologia e UTIC, Anestesia, Chirurgia, Radiologia, Ortopedia, Pediatria, Psichiatria, Neurologia.

Una forte criticità si registra nell'area amministrativa, tecnica e professionale dovuta a carenza di personale, funzionari e dirigenti di tutte le aree operative centrali e periferiche; tale criticità rischia di creare i presupposti per grosse difficoltà operative stante la necessità di alcune specifiche figure quali ad esempio quella degli ingegneri informatici.

Negli Ospedali Spoke, vi sono importanti strutture ai limiti della funzionalità per carenza di personale dedicato che è possibile reperire solo attraverso procedure di mobilità o concorsuali.

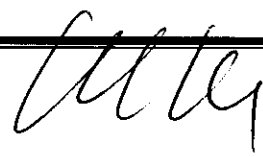
Negli ultimi tempi si è intervenuto sul Dipartimento salute e sulla Struttura Commissariale ai fini dello sblocco del turn-over del personale, soprattutto riferita alle aree critiche di Emergenza-Urgenza; ad oggi, da parte della Regione e della struttura commissariale, si è avuta autorizzazione allo sblocco solo parziale delle assunzioni.

Allo stato non è possibile assistere al crescente depauperamento degli organici, a danno di servizi che devono comunque garantire l'erogazione dei Livelli Essenziali di Assistenza e prestazioni indifferibili per l'attività delle strutture aziendali.

Pertanto, si rende necessario ed urgente un investimento razionale e programmato della spesa del personale su nuove assunzioni di cui ai DCA n° 111, 112 e 113 del 2017, nonché alla completa attuazione del processo di stabilizzazione di cui al DCA 110/2015 ed ai successivi relativi decreti, che oltre ad apportare un beneficio in termini di ingresso di nuove risorse nelle Unità Operative più carenti, contribuirà a riqualificare l'Assistenza Sanitaria in termini prestazionali e di interventi di qualità diretti al malato, nonché a rispettare la normativa vigente in materia di turnazioni del personale (L. 30 ottobre 2014, n. 161 "Disposizioni per l'adempimento degli obblighi derivanti dall'appartenenza dell'Italia all'Unione europea - Legge europea 2013-bis").

Per quanto attiene al personale da stabilizzare, si evidenzia che, a fronte delle 432 unità indicate nel DCA 110/2015, le unità da stabilizzare alla data odierna sono 214 e sono stati avviati concorsi riservati per la copertura di n° 26 precari in possesso dei requisiti di cui al DCM 6/3/2015.

Di recente e più precisamente con nota n° 149478 del 19/10/2017 trasmessa mezzo PEC alla struttura Commissariale, è stato proposto il nuovo fabbisogno relativo all'anno 2017 dai quali emerge la seguente sintesi: sono stati richiesti per l'assistenza ospedaliera di cui al DCA 64/2016 n°



232 medici, n° 116 infermieri, n° 5 ostetriche, n° 32 fisioterapisti, n° 14 TSRM, n° 9 tecnici di laboratorio, n° 4 biologi, n° 6 farmacisti, n° 265 OSS.

Per quanto attiene l'area territoriale, in attesa delle linee guida regionali, sono stati richiesti ulteriori n°3 farmacisti.

Per il supporto amministrativo sono stati richiesti n° 2 dirigenti avvocati, n° 2 collaboratori avvocati, n° 3 ingegneri clinici, n° 4 collaboratori amministrativi e n° 3 assistenti amministrativi.

L'obiettivo strategico prioritario della ASP di Cosenza è quello di valorizzare le risorse umane quale capitale fondamentale dell'Azienda al pari di altri beni e risorse, in quanto il capitale intellettuale costituito da conoscenze, capacità ed abilità, rappresenta un fattore critico di successo poiché tali elementi determinano di fatto, le performance aziendali.

In questa ottica l'ASP si è posto l'obiettivo di creare un sistema condiviso di valori etico-professionali, di pari opportunità e di logiche e metodiche operative.

Per questo una particolare attenzione è stata posta alle politiche gestionali finalizzate a:

- conoscenza delle risorse umane;
- mappatura delle professionalità e di tutti gli operatori dell'ASP;
- all'addestramento, aggiornamento e formazione;
- alla gestione tecnico-amministrativa del personale stesso.

La gestione dello sviluppo del personale avviata nel corso dell'anno 2017, anche con l'assegnazione di obiettivi di budget specifici per singola UOC (CDR), unitamente al miglioramento dei sistemi di valutazioni, ha portato segnali di miglioramento nella organizzazione del lavoro che sicuramente saranno implementati nel corso dell'anno 2018, portando ad una sempre maggiore appropriatezza nell'uso delle risorse umane, che viaggia di pari passo con l'adeguamento delle risorse ai requisiti minimi organizzativi delle strutture interessate.





5.3 RELAZIONE SUI COSTI PER LIVELLI ESSENZIALI DI ASSISTENZA E RELAZIONE SUGLI SCOSTAMENTI


SI ALLEGANO:

- **MODELLO LA ANNO 2017;**
- **MODELLO LA ANNO 2016;**
- **ELABORAZIONE DI MODELLO LA CHE CONFRONTA I VALORI DEL MODELLO LA ANNO 2017 ED I VALORI DEL MODELLO LA ANNO 2016;**



*Dipartimento Tutela della Salute
e Politiche Sanitarie*

**AZIENDA SANITARIA PROVINCIALE
COSENZA**



REGIONE CALABRIA

MODELLO LA ANNO 2017

A handwritten signature in black ink, appearing to be "A. A.", located in the bottom right corner of the page.

MODELLO DI RILEVAZIONE DEI COSTI DEI LIVELLI DI ASSISTENZA DELLE AZIENDE SANITARIE LOCALI E DELLE AZIENDE OSPEDALIERE

REGIONE CALABRIA		ASL /AO		CONSUNTIVO ANNO		2017		
Macrovoce economiche		201		2017		2017		
		Costi per acquisti di servizi sanitari per erogazione di prestazioni	Personale del ruolo sanitario	Personale del ruolo professionale	Personale del ruolo tecnico	Personale del ruolo amministrativo	Altri costi	Totale
		prestanzi sanitarie	servizi non sanitari					
		Costi per acquisti di servizi sanitari per erogazione di prestazioni	Personale del ruolo sanitario	Personale del ruolo professionale	Personale del ruolo tecnico	Personale del ruolo amministrativo	Altri costi	Totale
		prestanzi sanitarie	servizi non sanitari					
10100	Assistenza sanitaria collettiva in ambiente di vita e di lavoro							
10200	Igiene e sanità pubblica	271	19		134	839	80	9.653
10300	Igiene degli alimenti e della nutrizione	4	5		74	506	1	3.783
10306	Prevenzione e sicurezza degli ambienti di lavoro		4		139	340		170
10400	Sanità pubblica veterinaria	164	43		35	1.119	49	648
10500	Attività di prevenzione rivolte alle persone	5.679	3		2.621	197	825	12.249
10600	Servizio medico legale	3	32		376	5.938		2.597
10640	Servizio medico legale	3	32		376	5.938		2.597
20100	Assistenza distrettuale							
20100	Guardia medica	59	9	21.775	576			745
20200	Medicina generale							
20201	-- Medicina generale	245	156	49.920	511			3.341
20202	-- Pediatria libera socia	2	2	12.360	127			611
20300	Emergenza sanitaria territoriale	160	59	18.520	190			413
20400	Assistenza farmaceutica							
20401	-- Ass. farmaceutica erogata tramite le farmacie convenzionate		11	111.248	1.140			5.817
20402	-- Altre forme di erogazione dell'assistenza farmaceutica	168.706	36	20.522	210			2.277
20500	Assistenza Integrativa		1	14.229	146			6.510
20600	Assistenza specialistica							
20601	-- Attività clinica	6.214	47	23.042	216			1.843
20602	-- Attività di laboratorio	2.103	48	16.622	553			2.315
20603	-- Attività di diagnostica strumentale e per immagini	4	12	29.303	300			791
20700	Assistenza Protettiva	1.120	20	21.464	451			3.706
20800	Assistenza territoriale, ambulatoriale e domiciliare							
20801	-- Assistenza infermeria e domicilio	2.803	40		3.305			859
20802	-- Assistenza inf. donne, famiglia, coppie	5.231	130		3.76			2.294
20803	-- Assistenza psichiatrica	1.031	49		451			1.558
20804	-- Assistenza riabilitativa ai disabili	36	38	17.542	180			2.115
20805	-- Assistenza ai tossicodipendenti medicina Penitenziaria	462	50		826			3.066
20806	-- Assistenza ambulatoriale e domiciliare agli anziani							692
20807	-- Assistenza ai malati terminali							849
20808	-- Assistenza a persone affette da HIV							504
20809	-- Assistenza a favore di altri noni - EXTRA COMUNITARI - HANSENIANI - FIBROSI CISTICA + EMERSIONE EXTRACOMUNITARI							68
20900	Assistenza territoriale semiresidenziale							
20901	-- Assistenza psichiatrica							
20902	-- Assistenza riabilitativa ai disabili							
20903	-- Assistenza ai tossicodipendenti							
20904	-- Assistenza agli anziani							
20905	-- Assistenza a persone affette da HIV							
20906	-- Assistenza ai malati terminali							
20907	-- Assistenza a favore di altri noni							
21000	Assistenza territoriale residenziale							
21001	-- Assistenza psichiatrica							
21002	-- Assistenza riabilitativa ai disabili							
21003	-- Assistenza ai tossicodipendenti							
21004	-- Assistenza agli anziani							
21005	-- Assistenza a persone affette da HIV							
21006	-- Assistenza ai malati terminali							
21007	-- Assistenza a favore di altri noni							
21100	Assistenza Ictoretinale							
30100	Assistenza ospedaliera							
30200	Ass. ospedaliera per acuti	433	30	12.066	29			480
30201	-- in Day Hospital e Day Surgery	6.261		64.472	1.413			1.858
30202	-- in degenza continua - linea CS	18.515	501	196.132	2.022			3.020
30300	Interventi ospedalieri a domicilio							
30400	Ass. ospedaliera per longodegorni							
30500	Ass. ospedaliera per riabilitazione							
30600	Emocomponenti e servizi trasfusionali							
30700	Trapianto organi e tessuti							
49999	TOTALE							

Handwritten signature



Dipartimento Tutela della Salute
e Politiche Sanitarie

AZIENDA SANITARIA PROVINCIALE
COSENZA



REGIONE CALABRIA

MODELLO LA ANNO 2016

MODELLO DI RILEVAZIONE DEI COSTI DEI LIVELLI DI ASSISTENZA DELLE AZIENDE SANITARIE LOCALI E DELLE AZIENDE OSPEDALIERE

REGIONE CALABRIA

ASL /AO 201

CONSUNTIVO ANNO

2016

Macrovoce economica	Consumi e manutenzione di servizi sanitari		Costi per acquisti di servizi sanitari per erogazione di prestazioni sanitarie		Personale del ruolo sanitario	Personale del ruolo professionale	Personale del ruolo tecnico	Personale del ruolo amministrativo	Ammortamenti	Sopravvenienze / inaspettate	Altri costi	Totale
	ASL /AO	201	ASL /AO	201								
Assistenza sanitaria collettiva in ambiente di vita e di lavoro												
10100	271	21	-	960	7.170	-	544	257	42	21	228	10.017
10200	4	5	-	74	2.738	-	65	561	1	-	80	3.528
10300	1	4	-	148	2.406	-	99	319	-	-	76	3.060
10400	164	47	3.670	40	10.998	-	79	1.311	25	14	425	18.685
10500	4.302	3	-	222	1.127	-	31	231	666	380	174	7.654
10600	3	35	289	3	5.328	-	417	275	-	-	214	9.433
Assistenza distrettuale												
20100	59	10	21.808	237	517	38	-	-	9	5	529	23.272
20200	-	-	-	-	-	-	-	-	-	-	-	-
Medicina generale												
20201	245	169	49.434	535	2.222	2.894	680	3.112	38	22	1.314	58.685
20202	-	2	12.438	135	-	-	-	-	-	-	293	12.888
Emergenza sanitaria territoriale												
20400	260	97	18.074	196	1.551	22.082	9.570	422	40	23	1.217	43.532
Assistenza farmaceutica												
20401	-	12	115.833	1.233	-	-	-	-	-	-	-	117.066
20402	162.327	39	20.272	220	3.250	2.566	389	1.804	-	-	2.676	117.532
Assistenza Integrativa												
20500	-	1	14.135	153	-	-	-	-	-	-	372	14.621
Assistenza specialistica												
20600	6.214	454	21.579	233	5.540	29.631	3.483	5.638	963	548	1.726	25.959
20601	2.103	52	14.688	159	3.398	2.936	249	2.473	326	186	562	24.732
20603	4	13	25.624	278	591	369	33	78	1	-	628	27.619
Assistenza Protettiva												
20700	405	32	20.762	223	443	714	376	977	78	45	562	24.709
Assistenza territoriale, ambulatoriale e domiciliare												
20800	2.003	44	57.693	274	3.250	4.522	451	177	310	177	250	11.007
20801	-	-	-	-	-	-	-	-	-	-	-	-
20802	5.251	141	-	369	8.173	-	3.195	813	813	463	456	20.042
20803	1.031	54	-	443	10.999	-	1.373	234	160	91	325	14.310
20804	36	42	17.605	191	591	8.499	2.466	167	6	3	689	30.295
20805	462	55	-	812	3.463	-	1.279	535	72	41	156	6.875
20906	-	-	-	-	-	-	-	-	-	-	-	-
20907	-	-	-	-	-	-	-	-	-	-	-	-
20908	-	-	-	-	-	-	-	-	-	-	-	-
20909	-	-	-	-	-	-	-	-	-	-	-	-
HANSENIANI - FIBROSI CISTICA + EMERSIONE EXTRACOMUNITARI												
EDUCAZIONE MOTORIA ANZIANI												
20900	-	-	1.322	-	-	-	-	-	-	-	-	-
20901	-	-	-	-	-	-	-	-	-	-	-	-
20902	-	-	-	-	-	-	-	-	-	-	-	-
20903	-	-	-	-	-	-	-	-	-	-	-	-
20904	-	-	-	-	-	-	-	-	-	-	-	-
20905	-	-	-	-	-	-	-	-	-	-	-	-
20906	-	-	-	-	-	-	-	-	-	-	-	-
20907	-	-	-	-	-	-	-	-	-	-	-	-
20908	-	-	-	-	-	-	-	-	-	-	-	-
21000	-	-	58.074	57	103	103	86	9.574	46	23	177	58.221
21001	-	-	9.069	98	-	-	-	-	-	-	-	-
21002	29	12	17.542	136	2.738	-	667	375	4	3	16	16.906
21003	-	-	-	21	-	-	-	-	-	-	-	-
21004	175	4	31.529	342	-	-	-	-	27	15	246	32.830
21005	-	-	-	-	-	-	-	-	-	-	-	-
21006	59	3	-	-	645	-	222	31	2	5	23	1.007
21007	-	-	-	-	-	-	-	-	-	-	-	-
Assistenza Idrovivente												
21100	-	-	4.111	45	-	8	-	-	-	-	-	4.261
Assistenza ospedaliera												
30100	433	22	-	29	16.011	-	1.934	-	67	38	333	19.027
30200	-	-	-	-	-	-	-	-	-	-	-	-
30201	5.641	-	62.715	679	1.413	32.110	2.494	946	874	498	2.776	100.155
30202	16.946	543	202.426	2.298	47.186	67.730	7.483	2.840	2.626	1.495	8.709	359.816
30300	-	-	-	-	-	-	-	-	-	-	-	-
30400	-	-	-	-	-	-	-	-	-	-	-	-
30500	10	-	-	-	4.768	-	601	-	2	1	125	5.507
30600	20	-	-	-	1.585	-	237	-	4	2	43	1.897
30700	-	-	-	-	-	-	-	-	-	-	-	-
30800	-	-	-	-	-	-	-	-	-	-	-	-
30900	-	-	-	-	-	-	-	-	-	-	-	-
99999	-	-	25.222	2.283	77.290	63	7.299	778	372	23	171	107.322



Dipartimento Tutela della Salute
e Politiche Sanitarie

AZIENDA SANITARIA PROVINCIALE
COSENZA



REGIONE CALABRIA

ELABORAZIONE DI MODELLO LA CHE CONFRONTA I VALORI DEL MODELLO LA ANNO 2017 ED I VALORI DEL MODELLO LA ANNO 2016

MODELLO DI RILEVAZIONE DEI COSTI DEI LIVELLI DI ASSISTENZA DELLE AZIENDE UNITE SANITARIE LOCALI E DELLE AZIENDE OSPEDALIERE

REGIONE CALABRIA

ASL /AO 201

CONSUNTIVO ANNO 2017-2016

Macrovoce economica	Consumi e manomozioni di materiali sanitari	Costi per acquisti di servizi sanitari	Personale del ruolo sanitario non sanitario	Personale del ruolo professionale	Personale del ruolo amministrativo	Ammortamenti	Sopravvivenze / inesistenze	Altri costi	Totale
Assistenza sanitaria collettiva in ambiente di vita e di lavoro									
10100 Igiene e sanità pubblica	-	-	16	-	72	-	56	81	364
10200 Igiene degli alimenti e della nutrizione	-	-	1	258	9	-	255	-	516
10300 Prevenzione e sicurezza degli ambienti di lavoro	-	-	2	359	34	-	40	-	445
10400 Sanità pubblica veterinaria	-	14	36	1.286	6	-	35	273	1.614
10500 Attività di prevenzione rivolte alle persone	1.327	-	3	1.494	163	-	159	218	3.204
10600 Servizio medico legale	-	1	7	610	178	-	1	107	1.503
Assistenza di strutture									
20100 Guardia medica	-	93	9	25	-	-	-	219	346
20200 Medicina generale	-	-	-	-	-	-	-	-	-
20300 -- Medicina generale	13	486	24	117	429	-	2	596	1.267
20400 -- Pediatria di libera scelta	-	97	8	-	-	-	-	-	105
20500 Emergenza sanitaria territoriale	7	446	6	10.832	172	-	54	42	14.204
20600 Assistenza farmaceutica	-	-	-	-	-	-	-	-	-
20401 --Ass. farmaceutica erogata tramite le farmacie convenzionate	1	2.585	93	-	-	-	-	1.041	3.219
20402 --Altre forme di erogazione dell'assistenza farmaceutica	6.379	250	10	148	422	-	-	2.071	8.060
20500 Assistenza Inerattiva	-	94	-	-	-	-	-	143	238
20600 Assistenza specialistica	-	-	-	-	-	-	-	-	-
20801 --Attività clinica	37	1.513	93	6.645	308	-	52	589	8.535
20802 --Attività di laboratorio	4	1.934	11	57	2.383	-	211	73	4.768
20803 --Attività di diagnostica strumentale e per immagini	1	3.679	22	10	12	-	5	387	4.087
20700 Assistenza Protetica	615	702	5	76	1	-	86	297	2.134
20804 Assistenza protesica, ambulatoriale e domiciliare	-	-	-	-	-	-	-	-	-
20805 --Assistenza protesica a domicilio	4	-	55	603	16	-	16	144	1.296
20806 --Assistenza protesica a domicilio	11	-	7	1.091	10	-	43	1.095	2.989
20807 --Assistenza protesica a domicilio	4	-	8	4.743	-	-	215	367	5.510
20808 --Assistenza protesica a domicilio	4	63	10	2.564	167	-	8	160	3.277
20809 --Assistenza protesica a domicilio	5	-	14	158	31	-	96	82	359
20806 --Assistenza protesica a domicilio	-	-	-	-	-	-	-	-	-
20807 --Assistenza protesica a domicilio	-	-	-	-	-	-	-	-	-
20808 --Assistenza protesica a domicilio	-	-	61	-	-	-	-	84	21
20809 --Assistenza protesica a domicilio	-	-	-	-	-	-	-	-	-
HANSENIANI - FIBROSI CISTICA + EMERSIONE EXTRACOMUNITARI - EDUCAZIONE MOTORIA ANZIANI									
20900 Assistenza territoriale semiresidenziale	-	-	-	-	-	-	-	-	-
20901 --Assistenza psichiatrica	-	-	-	-	-	-	-	-	-
20902 --Assistenza psichiatrica ai disabili	-	5	-	-	-	-	-	-	5
20903 --Assistenza psichiatrica ai disabili	-	-	-	-	-	-	-	-	-
20904 --Assistenza psichiatrica ai disabili	-	-	-	-	-	-	-	-	-
20905 --Assistenza psichiatrica ai disabili	-	-	-	-	-	-	-	-	-
20906 --Assistenza psichiatrica ai disabili	-	-	-	-	-	-	-	-	-
20907 --Assistenza psichiatrica ai disabili	-	-	-	-	-	-	-	-	-
21000 Assistenza territoriale residenziale	-	-	-	-	-	-	-	-	-
21001 --Assistenza psichiatrica	1.234	-	-	-	-	-	-	-	1.234
21002 --Assistenza psichiatrica ai disabili	1	45	8	103	86	-	6	126	1.179
21003 --Assistenza psichiatrica ai disabili	92	-	354	87	-	-	-	171	564
21004 --Assistenza psichiatrica ai disabili	-	-	-	-	-	-	-	-	-
21005 --Assistenza psichiatrica ai disabili	1.502	-	-	-	-	-	-	-	1.502
21006 --Assistenza psichiatrica ai disabili	-	-	-	-	-	-	-	-	-
21007 --Altre assistenza residenziale - MEDICINA PENITENZIARIA	-	-	-	95	41	-	-	14	149
21100 Assistenza Idrotermale	-	465	8	8	-	-	-	25	456
Assistenza ospedaliera									
30100 Attività di pronto soccorso	-	-	-	4.005	-	-	80	47	4.051
30200 Ass. ospedaliera per acuti	623	1.022	19	28	61	-	45	1.925	3.658
30300 --in Day Hospital e Day Surgery	1.869	6.794	184	82	180	-	3.360	8.190	15.153
30400 Interventi ospedalieri a domicilio	-	-	-	-	-	-	-	-	-
30500 Ass. ospedaliera per imaging	-	-	-	412	-	-	-	-	412
30600 Ass. ospedaliera per riabilitazione	-	-	-	177	-	-	-	6	183
30700 Trasporto organi e tessuti	-	-	-	-	-	-	-	-	-
TOTALE									
49999									

Handwritten signature



5.4 RELAZIONE SUL BILANCIO SEZIONALE DELLA RICERCA (SOLO PER GLI IRCCS)

Elaborare il bilancio sezionale secondo il seguente schema e relazionare sugli scostamenti rispetto ai dati preventivi e consuntivi dell'esercizio precedente.

5.5 FATTI DI RILIEVO AVVENUTI DOPO LA CHIUSURA DELL'ESERCIZIO

Non si segnalano fatti di rilievo avvenuti dopo la chiusura dell'esercizio da segnalare.


5.6 PROPOSTA DI COPERTURA PERDITA /DESTINAZIONE DELL'UTILE

In merito alla copertura delle perdite, comunque in linea con i valori registrati nel 2016 l'ASP di Cosenza si rimette ai provvedimenti che la Regione adotterà per il ripiano delle perdite ed alle rimesse straordinarie dedicate così come già avvenuto per gli esercizi precedenti.





AZIENDA SANITARIA PROVINCIALE
COSENZA



REGIONE CALABRIA

*Dipartimento Tutela della Salute
e Politiche Sanitarie*

5.7 RENDICONTO FINANZIARIO

A handwritten signature in black ink, appearing to be 'V. L. K.', located in the lower right quadrant of the page.



AZIENDA SANITARIA PROVINCIALE DI COSENZA
RENDICONTO FINANZIARIO

Importi: Euro

SCHEMA DI RENDICONTO FINANZIARIO		ANNO 2017	ANNO 2016
OPERAZIONI DI GESTIONE REDDITUALE			
(+)	risultato di esercizio	-39.974.914	-40.213.631
	- Voci che non hanno effetto sulla liquidità: costi e ricavi non monetari		
(+)	ammortamenti fabbricati	3.302.547	3.161.682
(+)	ammortamenti altre immobilizzazioni materiali	4.054.114	3.963.801
(+)	ammortamenti immobilizzazioni immateriali	73.670	37.389
	Ammortamenti	7.430.331	7.162.872
(-)	Utilizzo finanziamenti per investimenti	-6.800.869	-5.990.975
(-)	Utilizzo fondi riserva: investimenti, incentivi al personale, successioni e donaz., plusvalenze da reinvest.	0	0
	utilizzo contributi in c/capitale e fondi riserva	-6.800.869	-5.990.975
(+)	accantonamenti SUMAI	150.000	200.000
(-)	pagamenti SUMAI	278.886	684.816
(+)	accantonamenti TFR		
(-)	pagamenti TFR		
	- Premio operosità medici SUMAI + TFR	428.886	884.816
(+/-)	Rivalutazioni/ svalutazioni di attività finanziarie		
(+)	accantonamenti a fondi svalutazioni		
(-)	utilizzo fondi svalutazioni*		
	- Fondi svalutazione di attività	14.709.316	15.018.524
(+)	accantonamenti a fondi per rischi e oneri	-12.440.928	-17.682.025
(-)	utilizzo fondi per rischi e oneri	2.268.388	-2.663.501
	- Fondo per rischi ed oneri futuri	-30.648.178	-40.820.413
TOTALE Flusso di CCN della gestione corrente			
(+/-)	aumento/ diminuzione debiti verso regione e provincia autonoma, esclusa la variazione relativa a debiti per acquisto di immobilizzazioni	3.902.099	49.335
(+/-)	aumento/ diminuzione debiti verso comune	81.244	-27.803
(+/-)	aumento/ diminuzione debiti verso aziende sanitarie pubbliche	-1.798.648	161.355
(+/-)	aumento/ diminuzione debiti verso arpa	0	0
(+/-)	aumento/ diminuzione debiti verso fornitori	-50.108.451	17.308.063
(+/-)	aumento/ diminuzione debiti tributari	-1.356.057	175.887
(+/-)	aumento/ diminuzione debiti verso istituti di previdenza	2.627.451	725.913
(+/-)	aumento/ diminuzione altri debiti	4.787.521	-2.152.736
(+/-)	aumento/ diminuzione debiti (escl forn di immob e C/C bancari e istituto tesoriere)	-41.864.841	16.240.014
(+/-)	aumento/ diminuzione ratei e risconti passivi	881	-4.728
(+/-)	diminuzione/ aumento crediti parte corrente v/ stato quote indistinte	162.847	-113.030
(+/-)	diminuzione/ aumento crediti parte corrente v/ stato quote vincolate	0	0
(+/-)	diminuzione/ aumento crediti parte corrente v/ Regione per gettito addizionali Irpef e Irap	0	0
(+/-)	diminuzione/ aumento crediti parte corrente v/ Regione per partecipazioni regioni a statuto speciale	0	0
(+/-)	diminuzione/ aumento crediti parte corrente v/ Regione - vincolate per partecipazioni regioni a statuto speciale	0	0
(+/-)	diminuzione/ aumento crediti parte corrente v/ Regione - gettito fiscalità regionale	0	0
(+/-)	diminuzione/ aumento crediti parte corrente v/ Regione - altri contributi extrafondi	0	0
(+/-)	diminuzione/ aumento crediti parte corrente v/ Regione	25.685.787	51.652.256
(+/-)	diminuzione/ aumento crediti parte corrente v/ Comune	21.563	-8.116
(+/-)	diminuzione/ aumento crediti parte corrente v/ Asl-Ao	-97.750	11.306
(+/-)	diminuzione/ aumento crediti parte corrente v/ ARPA	0	0
(+/-)	diminuzione/ aumento crediti parte corrente v/ Erario	109.832	793.882
(+/-)	diminuzione/ aumento crediti parte corrente v/ Altri	-21.918.830	8.896.793
(+/-)	diminuzione/ aumento di crediti	3.963.449	61.233.091
(+/-)	diminuzione/ aumento del magazzino	581.844	-1.649.198
(+/-)	diminuzione/ aumento di accounti a fornitori per magazzino	0	0
(+/-)	diminuzione/ aumento rimanenze	581.844	-1.649.198
(+/-)	diminuzione/ aumento ratei e risconti attivi	-4.713	-14.036
ATTIVITÀ DI INVESTIMENTO			
(-)	Acquisto costi di impianto e di ampliamento	0	0

(-)	Acquisto costi di ricerca e sviluppo	0	0
(-)	Acquisto Diritti di brevetto e diritti di utilizzazione delle opere d'ingegno	0	0
(-)	Acquisto immobilizzazioni immateriali in corso	0	0
(-)	Acquisto altre immobilizzazioni immateriali	-243.110	-119.708
(-)	Acquisto Immobilizzazioni Immateriali	-243.110	-119.708
(+)	Valore netto contabile costi di impianto e di ampliamento dismessi	0	0
(+)	Valore netto contabile costi di ricerca e sviluppo dismessi	0	0
(+)	Valore netto contabile Diritti di brevetto e diritti di utilizzazione delle opere d'ingegno dismessi	0	0
(+)	Valore netto contabile immobilizzazioni immateriali in corso dismesse	0	0
(+)	Valore netto contabile altre immobilizzazioni immateriali dismesse	0	0
(+)	Valore netto contabile Immobilizzazioni Immateriali dismesse	0	0
(-)	Acquisto terreni	-4.306.502	-5.087.589
(-)	Acquisto fabbricati	-2.221.472	-305.982
(-)	Acquisto impianti e macchinari	-3.715.961	-3.433.178
(-)	Acquisto attrezzature sanitarie e scientifiche	-302.225	-64.188
(-)	Acquisto mobili e arredi		0
(-)	Acquisto automezzi	-55.248	-383.981
(-)	Acquisto altri beni materiali	-10.601.408	-9.274.918
(-)	Acquisto Immobilizzazioni Materiali	-10.601.408	-9.274.918
(+)	Valore netto contabile terreni dismessi	0	0
(+)	Valore netto contabile fabbricati dismessi	0	0
(+)	Valore netto contabile impianti e macchinari dismessi	0	0
(+)	Valore netto contabile attrezzature sanitarie e scientifiche dismesse	0	0
(+)	Valore netto contabile mobili e arredi dismessi	0	0
(+)	Valore netto contabile automezzi dismessi	0	0
(+)	Valore netto contabile altri beni materiali dismessi	0	0
(+)	Valore netto contabile Immobilizzazioni Materiali dismesse	0	0
(-)	Acquisto crediti finanziari	0	0
(-)	Acquisto titoli	0	0
(-)	Acquisto Immobilizzazioni Finanziarie	0	0
(+)	Valore netto contabile crediti finanziari dismessi	0	0
(+)	Valore netto contabile titoli dismessi	0	0
(+)	Valore netto contabile Immobilizzazioni Finanziarie dismesse	0	0
(+/-)	Aumento/Diminuzione debiti v/fornitori di immobilizzazioni	0	0
B - Totale attività di investimento		-10.844.518	-9.394.626
ATTIVITÀ DI FINANZIAMENTO			
(+)/(-)	diminuzione/aumento crediti vs Stato (finanziamenti per investimenti)	0	0
(+)/(-)	diminuzione/aumento crediti vs Regione (finanziamenti per investimenti)	0	0
(+)/(-)	diminuzione/aumento crediti vs Regione (aumento fondo di dotazione)	0	0
(+)/(-)	diminuzione/aumento crediti vs Regione (ripiano perdite)	-21.967.951	0
(+)/(-)	diminuzione/aumento crediti vs Regione (copertura debiti al 31.12.2005)	0	0
(+)	aumento fondo di dotazione		
(+)	aumento contributi in c/capitale da regione e da altri	-2.128.502	502.680
(+)/(-)	altri aumenti/diminuzioni al patrimonio netto*	0	0
(+)/(-)	aumenti/diminuzioni nette contabili al patrimonio netto	0	0
(+)/(-)	aumento/diminuzione debiti C/C bancari e istituto tesoriere*	60.227.950	-68.274.603
(+)	assunzione nuovi mutui*		
(-)	mutui quota capitale rimborsata		
C - Totale attività di finanziamento		60.227.950	-67.771.923
FLUSSO DI CASSA COMPLESSIVO (A+B+C)		-12.036.401	-1.361.406
Delta liquidità tra inizio e fine esercizio (al netto dei conti bancari passivi)			
Squadatura tra il valore delle disponibilità liquide nello SP e il valore del flusso di cassa complessivo			

ALL4



SERVIZIO
SANITARIO
REGIONALE



AZIENDA SANITARIA PROVINCIALE
COSENZA



Dipartimento Tutela della Salute
e Politiche Sanitarie

ALLEG. ALLA DELIBERA
N. 1730 del 31.011.2018

REGIONE CALABRIA

BILANCIO D'ESERCIZIO

ANNO 2017

ATTESTAZIONE EX ART. 41 D.L. 24/04/2014 n. 66

In riferimento ai pagamenti effettuati da Questa Azienda Sanitaria Provinciale nell'esercizio 2017, **si attesta** che la quota pagata oltre i termini previsti dal Decreto Legislativo del 9 ottobre 2002, n. 231, come modificato dal Decreto Legislativo 9 novembre 2012, n. 192, ammonta ad € 217.486.842 su un totale di € 535.425.521 di transazioni commerciali, come sintetizzato nel seguente prospetto, che riporta anche l'indicatore annuale di tempestività dei pagamenti (ITP).

N° Fatture Pagate	Totale Importo Pagato	Importo pagamenti effettuati oltre i termini previsti dal D.L. 231/2002 e s.m.i.	Indicatore di Tempestività dei pagamenti (ITP)
106.311	€ 535.425.521	€ 217.486.842	90,82

Occorre evidenziare che l'indicatore di tempestività nell'ultimo triennio è notevolmente migliorato, passando 470,20 anno 2014 a 90,82 anno 2017

L'indice di tempestività anno 2017 è condizionato comunque dal fatto che il debito pregresso è stato regolato con l'utilizzo di risorse finanziarie correnti in quanto al 31.12.2017 risultano vincolate presso il conto di Tesoreria della Banca d'Italia somme per pignoramenti pari ad euro 119.549.649,43 per come certificato dal nostro Istituto Tesoriere.

Si ribadisce che la scrivente Direzione Generale, con il supporto della struttura Gestione Risorse Economiche e Finanziarie, sta continuando nell'adozione di tutte le misure atte al contenimento della spesa nonché a porre in essere una serie di misure correttive atte a garantire il pagamento del debito entro i termini previsti dalla normativa vigente.

Il Direttore U.O.C. Gestione Risorse Economiche e Finanziarie

Dott.ssa Aurora De Ciancio

Il Direttore Generale

Dott. Raffaele Mauro



S ERVIZIO
S ANITARIO
R EGIONALE



AZIENDA SANITARIA PROVINCIALE

COSENZA



REGIONE CALABRIA

Dipartimento Tutela della Salute
e Politiche Sanitarie

ALLEG. ALLA DELIBERA
N. 1730 del 31 OTT. 2018

BILANCIO DI ESERCIZIO ANNO 2017

(Schema Analitico)

Il Direttore Generale
Dott. *Raffaele Mauro*

PIANO DI FONTE DELLA CONTABILITÀ GENERALE

B. esercizio 2017

B. esercizio 2017

B. esercizio 2016

SERIE	GRUPPO	MASERO	CONTO	SOTTOCONTO	LV. AGG.				
1	01	03	01	06		Fondo svalutazione crediti v/Stato	-	-	-
1	01	03	01	07		Fondo svalutazione crediti v/Regione	-	-	-
1	01	03	01	08		Fondo svalutazione crediti v/altri	-	-	-
						Totale	-	-	-
1	01	03	02			Titoli	-	-	-
1	01	03	02	01		Partecipazioni in imprese controllate e collegate	-	-	-
1	01	03	02	02		Partecipazioni in altre imprese	-	-	-
1	01	03	02	03		Titoli di Stato	-	-	-
1	01	03	02	04		Altre Obbligazioni	-	-	-
1	01	03	02	05		Titoli azionari quotati in Borsa	-	-	-
1	01	03	02	06		Altri titoli	-	-	-
						Totale	-	-	-
1	01	03				TOTALE IMMOBILIZZAZIONI FINANZIARIE	-	-	-
						TOTALE IMMOBILIZZAZIONI	112.637.174,00	122.800.440,00	119.395.660,00
1	02					ATTIVO CIRCOLANTE			
1	02	01				RIMANENZE BENI SANITARI			
1	02	01				Rimanenze sanitarie			
1	02	01	01	01		Medicinali con AIC, ad eccezione di vaccini ed emoderivati di produzione regionale	17.560.000,00	18.138.831,00	19.596.967,00
1	02	01	01	02		Medicinali senza AIC			
1	02	01	01	03		Emoderivati di produzione regionale	70.000,00	37.936,00	49.709,00
1	02	01	01	04		Ossigeno con AIC	50.000,00	26.136,00	16.595,00
1	02	01	01	05		Ossigeno senza AIC			
1	02	01	01	06		Materiali per emodialisi con AIC	35.000,00	31.797,00	22.114,00
1	02	01	01	07		Materiali per emodialisi senza AIC			
1	02	01	01	08		Gas medicali con AIC			
1	02	01	01	09		Gas medicali senza AIC			
1	02	01	01	10		Mezzi di contrasto con AIC	75.000,00	52.182,00	36.240,00
1	02	01	01	11		Mezzi di contrasto senza AIC			
1	02	01	02	01		da pubblico (Aziende sanitarie pubbliche della Regione) - Mobilità interregionale			
1	02	01	02	02		da pubblico (Aziende sanitarie pubbliche extra Regione) - Mobilità extraregionale			
1	02	01	02	03		da altri soggetti	70.000,00	13.921,00	21.154,00
1	02	01	03	01		Dispositivi medico diagnostici in vitro (IVD)			
1	02	01	03	02		Dispositivi medici	270.000,00	319.239,00	305.030,00
1	02	01	03	03		Dispositivi medico impiantabili attivi	1.400.000,00	1.688.867,00	1.306.563,00
1	02	01	03	04		Presidi chirurgici	120.000,00	155.638,00	194.780,00
1	02	01	04	01		Prodotti dietetici	250.000,00	316.464,00	214.480,00
1	02	01	05	01		Materiali per le profilassi (vaccini)	70.000,00	34.499,00	26.574,00
1	02	01	06	01		Prodotti chimici			
1	02	01	07	01		Farmaci per uso veterinario	2.982,00	2.102,00	17.862,00
1	02	01	07	02		Altri materiali e prodotti per uso veterinario	30.000,00	14.747,00	9.248,00
1	02	01	08	01		Altri beni e prodotti sanitari			
1	02	01	09	01		Acconti per acquisto di beni e prodotti sanitari			
						Totale	20.000.000,00	20.847.487,00	21.810.170,00
1	02	02				RIMANENZE BENI NON SANITARI			
1	02	02	01			Rimanenze non sanitarie			
1	02	02	01	01		Prodotti alimentari	10.000,00	8.611,00	5.667,00
1	02	02	01	02		Materiali di guardaroba, di pulizia, e di convivenza in genere	60.000,00	42.633,00	36.940,00
1	02	02	01	03		Combustibili, carburanti e lubrificanti			
1	02	02	01	04		Supporti informatici e cancelleria	370.000,00	915.757,00	548.383,00
1	02	02	01	05		Materiali per la manutenzione	25.000,00	21.134,00	24.392,00
1	02	02	01	06		Altri beni e prodotti non sanitari	10.000,00	15.296,00	7.210,00
1	02	02	02	01		Acconti per acquisto di beni e prodotti non sanitari			
						Totale	475.000,00	1.003.431,00	622.592,00
1	02	03				CREDITI V/Stato, REGIONE E PROV. AUTONOMA			
1	02	03	01			Crediti v/Stato			
1	02	03	01	01		Crediti v/Stato per spesa corrente - Integrazione a norma del D.L.vo 56/2000			
1	02	03	01	02		Crediti v/Stato per spesa corrente - FSN			
1	02	03	01	03		Crediti v/Stato per mobilità attiva extraregionale			
1	02	03	01	04		Crediti v/Stato per mobilità attiva internazionale			

Handwritten signature

PIANO DEI CONTI DELLA CONTABILITÀ GENERALE

Bilancio di esercizio 2017

Bilancio di esercizio 2017

Bilancio di esercizio 2017

SLICE	GRUPPO	MASTRO	CONTO	SOTTOTITOLO	DESCRIZIONE				
1	02	03	01	05	Crediti v/Stato per acconto quota fabbisogno sanitario regionale standard	-	-	-	-
1	02	03	01	06	Crediti v/Stato per finanziamento sanitario aggiuntivo corrente	-	-	-	-
1	02	03	01	07	Crediti v/Stato per spesa corrente - altro	-	-	-	-
1	02	03	01	08	Crediti v/Stato per finanziamenti per investimenti	-	-	-	61.930,00
1	02	03	01	09	Crediti v/Stato per ricerca corrente - Ministero della Salute	-	-	-	-
1	02	03	01	10	Crediti v/Stato per ricerca finalizzata - Ministero della Salute	-	-	-	-
1	02	03	01	11	Crediti v/Stato per ricerca - altre Amministrazioni centrali	-	-	-	-
1	02	03	01	12	Crediti v/Stato per ricerca - finanziamenti per investimenti	-	-	-	-
1	02	03	01	13	Crediti v/preletture	130.000,00	151.983,00	-	252.900,00
					Totale	130.000,00	151.983,00	-	252.900,00
1	02	03	02		Crediti v/Regione o Provincia Autonoma per spesa corrente	-	-	-	-
1	02	03	02	01	Crediti v/Regione o Provincia Autonoma per spesa corrente - IRAP	-	-	-	-
1	02	03	02	02	Crediti v/Regione o Provincia Autonoma per spesa corrente - IRPEF	-	-	-	-
1	02	03	02	03	Crediti v/Regione o Provincia Autonoma per quota FSR	200.000.000,00	184.692.352,00	-	210.378.139,00
1	02	03	02	04	Crediti v/Regione o Provincia Autonoma per mobilità attiva intraregionale	-	-	-	-
1	02	03	02	05	Crediti v/Regione o Provincia Autonoma per mobilità attiva extraregionale	-	-	-	-
1	02	03	02	06	Crediti v/Regione o Provincia Autonoma per acconto quota FSR	-	-	-	-
1	02	03	02	07	Crediti v/Regione o Provincia Autonoma per finanziamento sanitario aggiuntivo corrente LEA	-	-	-	-
1	02	03	02	08	Crediti v/Regione o Provincia Autonoma per finanziamento sanitario aggiuntivo corrente extra LEA	-	-	-	-
1	02	03	02	09	Crediti v/Regione o Provincia Autonoma per spesa corrente - altro	-	-	-	-
1	02	03	02	10	Crediti v/Regione o Provincia Autonoma per riserva	-	-	-	-
1	02	03	02	11	Crediti v/Regione o Provincia Autonoma per finanziamenti per investimenti	20.000.000,00	20.285.669,00	-	20.285.669,00
1	02	03	02	12	Crediti v/Regione o Provincia Autonoma per incremento fondo dotazione	-	-	-	-
1	02	03	02	13	Crediti v/Regione o Provincia Autonoma per piano perdite	-	-	-	-
1	02	03	02	14	Crediti v/Regione per copertura debiti al 31/12/2005	-	-	-	-
1	02	03	02	15	Crediti v/Regione o Provincia Autonoma per ricostituzione risorse da investimenti esercizi precedenti	-	-	-	-
					Totale	220.000.000,00	226.945.972,00	-	230.663.808,00
1	02	04	01		CREDITI VICCOMUNI				
1	02	04	01		Crediti v/Comuni	180.000,00	175.404,00	-	196.967,00
1	02	04	01		Crediti v/Comuni	180.000,00	175.404,00	-	196.967,00
					Totale	180.000,00	175.404,00	-	196.967,00
1	02	05			CREDITI VIAZIENDE SANITARIE PUBBLICHE				
1	02	05	01		Crediti v/Asp della Regione per mobilità in compensazione	-	-	-	-
1	02	05	01	01	Crediti v/Asp Cosenza per mobilità in compensazione	-	-	-	-
1	02	05	01	02	Crediti v/Asp Crotona per mobilità in compensazione	-	-	-	-
1	02	05	01	03	Crediti v/Asp Catanzaro per mobilità in compensazione	-	-	-	-
1	02	05	01	04	Crediti v/Asp Vibo Valentia per mobilità in compensazione	-	-	-	-
1	02	05	01	05	Crediti v/Asp Reggio Calabria per mobilità in compensazione	-	-	-	-
1	02	05	01	06	Fondo svalutazione crediti v/Asp della Regione per mobilità in compensazione	-	-	-	-
					Totale	-	-	-	-
1	02	05	02		Crediti v/Asp della Regione per mobilità non in compensazione	-	-	-	-
1	02	05	02	01	Crediti v/Asp Cosenza per mobilità non in compensazione	-	-	-	-
1	02	05	02	02	Crediti v/Asp Crotona per mobilità non in compensazione	-	-	-	-
1	02	05	02	03	Crediti v/Asp Catanzaro per mobilità non in compensazione	-	-	-	-
1	02	05	02	04	Crediti v/Asp Vibo Valentia per mobilità non in compensazione	-	-	-	-
1	02	05	02	05	Crediti v/Asp Reggio Calabria per mobilità non in compensazione	-	-	-	-
1	02	05	02	06	Fondo svalutazione crediti v/Asp della Regione per mobilità non in compensazione	-	-	-	-
					Totale	-	-	-	-
1	02	05	03		Crediti v/Asp della Regione per altre prestazioni				
1	02	05	03	01	Crediti v/Asp Cosenza per altre prestazioni	-	-	-	-
					Totale	-	-	-	-

PIANO DEI CONTI DELL'AMMINISTRAZIONE FINANZIARIA

Bilancio di esercizio 2017

Bilancio di esercizio 2017

Bilancio di esercizio 2017

1	02	13	01	01	TESORERIA UNICA				
1	02	13	01	01	Tesoreria Unica				
					Totale				
1	02	14	01	01	CONTI CORRENTE POSTALE				
1	02	14	01	01	Conti corrente Postale				
1	02	14	01	01	Conti corrente postale N° 16353872	1.750.000,00	4.120.168,00	2.813.167,00	
1	02	14	01	01	Conti corrente postale N° 10343879	240.000,00	237.027,00	237.307,00	
1	02	14	01	03	Conti corrente postale N° 15353873				
1	02	14	01	05	Conti corrente postale N° 17235870	960.000,00	1.199.123,00	1.061.723,00	
1	02	14	01	06	Conti corrente postale N° 12595872				
1	02	14	01	07	Conti corrente postale N° 18811877	55.000,00	2.080,00	4.827,00	
1	02	14	01	08	Conti corrente postale N° 15876873				
1	02	14	01	09	Conti corrente postale N° 18813873	25.000,00	28.430,00	27.169,00	
1	02	14	01	11	Conti corrente postale N° 18811885	6.000,00	5.424,00	5.704,00	
1	02	14	01	12	Conti corrente postale N° 44216859	2.500,00	1.315,00	1.595,00	
1	02	14	01	13	Conti corrente postale N° 15340879	1.150.000,00	1.128.964,00	1.128.981,00	
1	02	14	01	14	Conti corrente postale N° 15177876	15.000,00	13.891,00	13.621,00	
					Totale	4.203.500,00	6.735.902,00	5.284.139,00	
1	02				TOTALE ATTIVO CIRCOLANTE	437.438.000,00	490.028.882,00	465.073.775,00	
1	03	01			RATEI E RISCONTI ATTIVI				
1	03	01			RATEI ATTIVI				
1	03	01	01		Ratei attivi		430.463,00		
1	03	01	01	01	Ratei attivi v/Asp-AO, IRCCS, AOU della Regione		430.463,00		
					Totale		430.463,00		
1	03	02			RISCONTI ATTIVI				
1	03	02	01		Risconti attivi	411.000,00		425.750,00	
1	03	02	01	01	Risconti attivi v/Asp-AO, IRCCS, AOU della Regione	411.000,00		425.750,00	
					Totale	411.000,00		425.750,00	
1	03				TOTALE RATEI E RISCONTI ATTIVI	411.000,00	430.463,00	425.750,00	
1					TOTALE ATTIVO	580.567.174,00	803.270.165,00	584.895.175,00	
2					PASSIVO				
2	01				PATRIMONIO NETTO				
2	01	01			FONDO DI DOTAZIONE				
2	01	01	01		Fondo di dotazione	73.609.427,00	73.609.427,00	73.609.427,00	
2	01	01	01	01	Fondo di dotazione	73.609.427,00	73.609.427,00	73.609.427,00	
					Totale	73.609.427,00	73.609.427,00	73.609.427,00	
2	01	02			FINANZIAMENTI PER INVESTIMENTI				
2	01	02	01	01	Finanziamenti per beni di prima dotazione				
2	01	02	02	01	Finanziamenti da Stato per investimenti - ex art. 20 legge 6/78				
2	01	02	02	02	Finanziamenti da Stato per investimenti - ricerca				
2	01	02	02	03	Finanziamenti da Stato per investimenti - altro				
2	01	02	03	01	Finanziamenti da Regione per investimenti	30.602.818,00	31.173.553,00	32.987.552,00	
2	01	02	04	01	Finanziamenti per investimenti da retifica contributi in conto esercizio - da Stato				
2	01	02	05	02	Finanziamenti per investimenti da retifica contributi in conto esercizio - da Regione	18.604.038,00	28.882.490,00	22.453.407,00	
2	01	02	05	03	Finanziamenti per investimenti da retifica contributi in conto esercizio - da altri soggetti pubblici				
					Totale	49.206.856,00	60.056.043,00	55.440.959,00	
2	01	03			RISERVE DA DONAZIONI E LASCIATI VINCOLATI AD INVESTIMENTI				
2	01	03	01		Riserve da donazioni e lasciti vincolati ad investimenti				
2	01	03	01	01	Riserve da donazioni e lasciti vincolati ad investimenti				
					Totale				
2	01	04			RISERVE DIVERSE				
2	01	04	01	01	Riserve da svalutazioni				
2	01	04	02	01	Riserve da plusvalenza da rinvestire				
2	01	04	03	01	Contributi da rinvestire				

SRG	GRUPPO	PASIVO	CONTO	SOLDO INIZIALE	VARIAZIONI	VALORE	DEBITO	ATTIVO
2	02	04	01	03		Quote inutilizzate contributi da Regione per medicina Penitenziaria Divo 230/99	-	-
2	02	04	01	04		Quote inutilizzate contributi da Regione per Hansenian L 31/86	-	-
2	02	04	01	05		Quote inutilizzate contributi da Regione per Fibrosi Cistica L 362/98	-	-
2	02	04	01	06		Quote inutilizzate contributi da Regione per Extracraniali Irregolari L 40/98	-	-
2	02	04	01	07		Quote inutilizzate contributi da Regione per Fondo esclusività L 489/99	-	-
2	02	04	01	08		Quote inutilizzate contributi da Regione per Borse studio MG L 109/88	-	-
2	02	04	01	09		Quote inutilizzate contributi da Regione per Valeriana L 218/88	-	-
2	02	04	01	10		Quote inutilizzate contributi da Regione per Aids L 135/90	-	-
2	02	04	01	11		Quote inutilizzate contributi da Regione per Progetti di PSN L 662/96	-	-
2	02	04	01	12		Quote inutilizzate contributi da Regione per Mutui pre-ritoma	-	-
2	02	04	01	13		Quote inutilizzate contributi da Regione per Borse studio specializzandi	-	-
2	02	04	01	14		Quote inutilizzate contributi da Regione o Prov. Aut. per quota F.S. vincolato - altro	1.500.000,00	455.380,00
2	02	04	02	01		Quote inutilizzate contributi vincolati da soggetti pubblici (extra fondo)	-	-
2	02	04	03	01		Quote inutilizzate contributi per ricerca	-	-
2	02	04	04	01		Quote inutilizzate contributi vincolati da privati	-	-
2	02	05				Totale	1.500.000,00	455.380,00
2	02	05	01	01		ALTRI FONDI PER ONERI E SPESE		
2	02	05	02	01		Fondi integrali pensione	-	-
2	02	05	02	02		Fondo rinnovi contrattuali personale dipendente	4.230.000,00	1.050.000,00
2	02	05	02	02		Fondo rinnovi convenzioni MMG/PL/SAIACA	5.870.000,00	7.399.459,00
2	02	05	02	03		Fondo rinnovi convenzioni medici Sumai	972.000,00	1.260.822,00
2	02	05	03	01		Altri fondi per oneri e spese	600.000,00	826.368,00
2	02	05				Totale	7.442.000,00	13.516.649,00
2	03					TOTALE FONDI PER RISCHI E ONERI	28.642.000,00	28.878.373,00
2	03					TRATTAMENTO FINE RAPPORTO		
2	03	01				FONDO PER PREMI OPEROSITA' MEDICI SUMAI		
2	03	01	01	01		Fondo per premi operosita' medici Sumai	11.550.000,00	9.944.933,00
2	03	01	01	01		Fondo per premi operosita' medici Sumai	11.550.000,00	9.944.933,00
2	03	02				FONDO PER TRATTAMENTO DI FINE RAPPORTO DIPENDENTI		
2	03	02	01	01		Fondo per trattamento di fine rapporto dipendenti	-	-
2	03	02	01	01		Fondo per trattamento di fine rapporto dipendenti	-	-
2	03	02				Totale	-	-
2	03					TOTALE TRATTAMENTO FINE RAPPORTO	11.550.000,00	9.944.933,00
2	04					DEBITI		
2	04	01				DEBITI PER MUTUI PASSIVI		
2	04	01	01	01		Debiti per mutui passivi	-	-
2	04	01	01	01		Debiti per mutui passivi	-	-
2	04	02				DEBITI V/STATO, REGIONE O PROVINCIA AUTONOMA		
2	04	02	01	01		Debiti v/stato	-	-
2	04	02	01	01		Debiti v/stato per mobilità passiva extraregionale	-	-
2	04	02	01	02		Debiti v/stato per mobilità passiva internazionale	-	-
2	04	02	01	03		Accanto quota FSR v/stato	-	-
2	04	02	01	04		Debiti v/stato per restituzione finanziamenti - per ricerca	-	-
2	04	02	01	05		Altri debiti v/stato	-	-
2	04	02				Totale	-	-
2	04	02				Debiti v/Regione o Provincia Autonoma per finanziamenti		
2	04	02	02	01		Debiti v/Regione o Provincia Autonoma per mobilità passiva intraregionale	-	-
2	04	02	02	01		Debiti v/Regione o Provincia Autonoma per mobilità passiva intraregionale	-	-

SLRL	GRUPPO	VASISTICO	CONTO	SOTTOCONTO	LEADER								
2	04	04	07	01		Debiti v/AO della Regione per quota FSR							
						Totale	260.000,00		763.255,00			315.414,00	
2	04	04	07	02		Debiti v/AO Cosenza per quota FSR							
2	04	04	07	02		Debiti v/AO Pugliese Ciaccio (Cz) per quota FSR							
2	04	04	07	03		Debiti v/AO Mater Domini per quota FSR							
2	04	04	07	04		Debiti v/AO Bianchi - Melacchio - Morelli (Rc) per quota FSR							
						Totale							
2	04	04	08			Debiti v/AO della Regione per finanziamento sanitario aggiuntivo corrente LEA							
2	04	04	08	01		Debiti v/AO Cosenza per finanziamento sanitario aggiuntivo corrente LEA							
2	04	04	08	02		Debiti v/AO Pugliese Ciaccio (Cz) per finanziamento sanitario aggiuntivo corrente LEA							
2	04	04	08	03		Debiti v/AO Mater Domini per finanziamento sanitario aggiuntivo corrente LEA							
2	04	04	08	04		Debiti v/AO Bianchi - Melacchio - Morelli (Rc) per finanziamento sanitario aggiuntivo corrente LEA							
						Totale							
2	04	04	09			Debiti v/AO della Regione per finanziamento sanitario aggiuntivo corrente extra LEA							
2	04	04	09	01		Debiti v/AO Cosenza per finanziamento sanitario aggiuntivo corrente extra LEA							
2	04	04	09	02		Debiti v/AO Pugliese Ciaccio (Cz) per finanziamento sanitario aggiuntivo corrente extra LEA							
2	04	04	09	03		Debiti v/AO Mater Domini per finanziamento sanitario aggiuntivo corrente extra LEA							
2	04	04	09	04		Debiti v/AO Bianchi - Melacchio - Morelli (Rc) per finanziamento sanitario aggiuntivo corrente extra LEA							
						Totale							
2	04	04	10			Debiti v/AO della Regione per mobilità in compensazione							
2	04	04	10	01		Debiti v/AO Cosenza per mobilità in compensazione							
2	04	04	10	02		Debiti v/AO Pugliese Ciaccio (Cz) per mobilità in compensazione							
2	04	04	10	03		Debiti v/AO Mater Domini per mobilità in compensazione							
2	04	04	10	04		Debiti v/AO Bianchi - Melacchio - Morelli (Rc) per mobilità in compensazione							
						Totale							
2	04	04	11			Debiti v/AO della Regione per mobilità non in compensazione							
2	04	04	11	01		Debiti v/AO Cosenza per mobilità non in compensazione							
2	04	04	11	02		Debiti v/AO Pugliese Ciaccio (Cz) per mobilità non in compensazione							
2	04	04	11	03		Debiti v/AO Mater Domini per mobilità non in compensazione							
2	04	04	11	04		Debiti v/AO Bianchi - Melacchio - Morelli (Rc) per mobilità non in compensazione							
						Totale							
2	04	04	12			Debiti v/AO della Regione per altre prestazioni							
2	04	04	12	01		Debiti v/AO Cosenza per altre prestazioni	1.850.000,00		2.978.964,00			1.842.089,00	
2	04	04	12	02		Debiti v/AO Pugliese Ciaccio (Cz) per altre prestazioni			7.149,00			4.228,00	
2	04	04	12	03		Debiti v/AO Mater Domini per altre prestazioni							
2	04	04	12	04		Debiti v/AO Bianchi - Melacchio - Morelli (Rc) per altre prestazioni	350.000,00		556.407,00			492.145,00	
						Totale	2.200.000,00		3.542.520,00			2.338.462,00	
2	04	04	13			Debiti v/IRCCS - AOU - Fondazioni della Regione							
2	04	04	13	01		Debiti v/IRCCS - AOU - Fondazioni della Regione per quota FSR							
2	04	04	13	02		Debiti v/IRCCS - AOU - Fondazioni della Regione per finanziamento sanitario aggiuntivo corrente LEA							
2	04	04	13	03		Debiti v/IRCCS - AOU - Fondazioni della Regione per finanziamento sanitario aggiuntivo corrente extra LEA							
2	04	04	13	04		Debiti v/IRCCS - AOU - Fondazioni della Regione per mobilità in compensazione							
2	04	04	13	05		Debiti v/IRCCS - AOU - Fondazioni della Regione per mobilità non in compensazione							
						Totale	5.500.000,00		1.043.129,00			5.356.596,00	
						Totale	5.500.000,00		1.043.129,00			5.356.596,00	

SLR I	GRUPPO	MASTRO	CONTO	SOTTOCONTO	DESCRIZIONE				
2	04	10	01		ALTRI DEBITI		25.638.000,00		29.839.656,00
2	04	10	01		Altri debiti				
2	04	10	01	01	Debiti vari finanziari				
2	04	10	01	02	Debiti v/personale ruolo sanitario	18.000.000,00		29.251.571,00	26.112.383,00
2	04	10	01	03	Debiti v/personale ruolo professionale	350.000,00		370.445,00	354.042,00
2	04	10	01	04	Debiti v/personale ruolo amministrativo	2.500.000,00		3.060.791,00	2.492.811,00
2	04	10	01	05	Debiti v/personale ruolo tecnico	3.600.000,00		4.336.983,00	3.680.109,00
2	04	10	01	06	Debiti v/gestioni liquidazione	800.000,00		591.132,00	619.747,00
2	04	10	01	07	Debiti vs Terzi su emolumenti stipendiali (organizzazioni sindacali, pignoramenti e trattativa varie)	1.000.000,00		917.943,00	949.007,00
2	04	10	01	08	Debiti v/ Cassonari	450.000,00		452.798,00	492.798,00
2	04	10	01	09	Debiti v/organismi direttivi ed istituzionali			37.080,00	290,00
2	04	10	01	10	Debiti v/assistenti	115.000,00		5.035,00	141.939,00
2	04	10	01	11	Debiti v/medici di medicina generale	8.000.000,00		6.661.189,00	6.361.255,00
2	04	10	01	12	Debiti v/medici di libera scelta	2.000.000,00		2.362.119,00	2.160.666,00
2	04	10	01	13	Debiti v/medici della continuità assistenziale (Guardie Mediche)	200.000,00		115.346,00	117.911,00
2	04	10	01	14	Debiti per depositi cauzionali				
2	04	10	01	15	Debiti v/arpa				
2	04	10	01	16	Altri debiti diversi	1.000.000,00		2.295.214,00	2.227.157,00
2	04	10	01	17	Note di credito da emettere				
2	04	10	01	18	Debiti al 31/12/2005				
					Totale	38.015.000,00		50.497.636,00	45.710.115,00
2	04				TOTALE DEBITI	452.839.424,00		540.934.062,00	522.571.853,00
2	05	01			RATEI E RISCONTI PASSIVI				
2	05	01			RATEI PASSIVI				
2	05	01	01	01	Ratei passivi	6.660,00		2.815,00	1.934,00
2	05	01	02	01	Ratei passivi v/Asp-AO, IRCCS, AOU della Regione				
					Totale	6.660,00		2.815,00	1.934,00
2	05	02			RISCONTI PASSIVI				
2	05	02	01	01	Risconti passivi				
2	05	02	02	01	Risconti passivi v/Asp-AO, IRCCS, AOU della Regione				
					Totale				
2	05				TOTALE RATEI E RISCONTI PASSIVI	6.660,00		2.815,00	1.934,00
2					TOTALE PASSIVO	530.587.174,00		603.270.165,00	584.896.175,00
3					CONTI D'ORDINE				
3	01	01			CONTI D'ORDINE				
3	01	01			CONTI D'ORDINE DELL'ATTIVO				
3	01	01	01		Canoni leasing ancora da pagare				
3	01	01	01		Canoni leasing ancora da pagare				
3	01	01	01		Canoni leasing ancora da pagare				
					Totale				
3	01	01	02		Depositi cauzionali				
3	01	01	02		Depositi cauzionali	90.977,00		90.997,00	90.997,00
3	01	01	02	01	Depositi cauzionali				
					Totale	90.977,00		90.997,00	90.997,00
3	01	01	03		Altri conti d'ordine				
3	01	01	03	01	Garanzie prestite				
3	01	01	03	02	Garanzie ricevute				
3	01	01	03	03	Beni presso terzi				
3	01	01	03	04	Beni in comodato				
3	01	01	03	05	Beni in contenzioso				
3	01	01	03	06	Altri impegni assunti				
3	01	01	03	07	Altri conti d'ordine				
					Totale				
3	01	01			TOTALE CONTI D'ORDINE DELL'ATTIVO	90.977,00		90.997,00	90.997,00
3	01	02			CONTI D'ORDINE DEL PASSIVO				
3	01	02	01		Canoni leasing ancora da pagare				
3	01	02	01		Canoni leasing ancora da pagare				
3	01	02	01		Canoni leasing ancora da pagare				
					Totale				
3	01	02	02		Depositi cauzionali				
3	01	02	02		Depositi cauzionali				
					Totale	90.977,00		90.997,00	90.997,00

PIANO DEI CONTI DELLA LEA CONTABILIA GENERALI

Bilancio esercizio 2017

Bilancio esercizio 2017

L. 9/2/2016 n. 56

STRUT.	GRUPPO	MATRICE	CONTO	SOTTOCONTO	DESCRIZIONE				
3	01	02	03		Altri conti d'ordine				
3	01	02	03	01	Garanzie prestate				
3	01	02	03	02	Benefici presso terzi				
3	01	02	03	03	Benefici in contenzioso				
3	01	02	03	04	Altri impegni assunti				
3	01	02	03	06	Altri conti d'ordine				
3	01	02	03	07					
3	01	02			TOTALE CONTI D'ORDINE DEL PASSIVO				
3	01	02				90.977,00		90.997,00	90.997,00
4	01	01			VALORE DELLA PRODUZIONE				
4	01	01			CONTRIBUTI IN ESERCIZIO				
4	01	01			CONTRIBUTI DA REGIONE E PROV. AUT. PER QUOTA F.S. REGIONALE				
4	01	01	01		da Regione e Prov. Aut. per quota F.S. regionale indistinto				
4	01	01	01	01	da Regione e Prov. Aut. per quota F.S. regionale indistinto	1.160.074.420,00		1.158.634.588,00	1.162.811.458,00
4	01	01	02		Quota per rinnovo convenzioni L.13/08				
4	01	01	02	01	Quota per emersione extracomunitari L.102/09				
4	01	01	02	02	Quota per medicina Penitenziaria Divo 230/99				
4	01	01	02	03	Quota per farmaceutici L.37/86				
4	01	01	02	04	Quota per farmaceutici L.362/98				
4	01	01	02	05	Quota per extracomunitari irregolari L.40/98				
4	01	01	02	06	Quota per fondo esclusività L.488/99				
4	01	01	02	07	Quota per fondo studio MG3 L.109/88				
4	01	01	02	08	Quota per veterinaria L.218/88				
4	01	01	02	09	Quota per AIDS L.135/90				
4	01	01	02	10	Quota per progetti di PSN L.662/96				
4	01	01	02	11	Quota per mutui pre-ritiro				
4	01	01	02	12	Quota per mutui pre-ritiro				
4	01	01	02	13	Quota per FSR vincolati - altro				
4	01	01	02	14	Quota per FSR vincolati - altro				
4	01	02			CONTRIBUTI IN ESERCIZIO (EXTRA FONDO)				
4	01	02	01		Contributi da Regione o Prov. Aut. (extra fondo) vincolati				
4	01	02	01	01	Contributi da Regione o Prov. Aut. (extra fondo) vincolati	7.314.066,00		6.779.674,00	6.363.952,00
4	01	02	01	02	Contributi da Regione o Prov. Aut. (extra fondo) - Risorsa aggiuntiva da bilancio regionale a titolo di copertura LEA				
4	01	02	01	03	Contributi da Regione o Prov. Aut. (extra fondo) - Risorsa aggiuntiva da bilancio regionale a titolo di copertura extra LEA				
4	01	02	01	04	Contributi da Regione o Prov. Aut. (extra fondo) - Altro	7.223.590,00		6.853.125,00	9.443.912,00
4	01	02	01		Totale	15.037.656,00		13.632.799,00	15.807.864,00
4	01	02	02		Contributi da Azienda sanitarie pubbliche della Regione o Prov. Aut. (extra fondo)				
4	01	02	02	01	Contributi da Aspr/Asi-AO, IRCCS, AOU (extra fondo) vincolati				
4	01	02	02	02	Contributi da Aspr/Asp-AO, IRCCS, AOU (extra fondo) - Altro				
4	01	02	03		Totale				
4	01	02	03	01	Contributi da altri soggetti pubblici (extra fondo)				
4	01	02	03	01	Contributi da altri soggetti pubblici (extra fondo) vincolati				
4	01	02	03	02	Contributi da altri soggetti pubblici (extra fondo) L.210/92				
4	01	02	03	03	Contributi da altri soggetti pubblici (extra fondo) - Altro				
4	01	02	03		Totale				
4	01	03			CONTRIBUTI IN ESERCIZIO PER RICERCA				
4	01	03	01		Contributo esercizio per ricerca				
4	01	03	01	01	Contributi in conto esercizio da Ministero della Salute per ricerca corrente finalizzata				
4	01	03	01	02	Contributi in conto esercizio da Ministero della Salute per ricerca finalizzata				
4	01	03	01	03	Contributi in conto esercizio da Regione ed altri soggetti pubblici per ricerca				
4	01	03	01	04	Contributi da privati per ricerca				
4	01	03	01		Totale				
4	01	04			CONTRIBUTI IN ESERCIZIO DA PRIVATI				

PIANO DEI CONTI DELLA CONTABILITÀ GENERALE

Bilancio Preventivo 2017

Bilancio d'esercizio 2017

Bilancio d'esercizio 2016

SECT	GRUPPO	CASIRO	CONTO	SOTTOCONTO	DESCRIZIONE				
4	01	04	01		Altri contributi da privati				
4	01	04	01		Altri contributi da privati				
4	01				Totale	1.189.317.289,00	1.194.841.370,00	1.190.053.872,00	
4	02				RETIFICA CONTRIBUTI C/ESERCIZIO PER DESTINAZIONE AD INVESTIMENTI				
4	02	01			RETIFICA CONTRIBUTI C/ESERCIZIO PER DESTINAZIONE AD INVESTIMENTI				
4	02	01	01		Retifica contributi in c/esercizio per destinazione ad investimenti - da Regione o Prov. Aut. per quota F.S. regionale	5.020.000,00	10.844.517,00	11.967.615,00	
4	02	01	02	01	Retifica contributi in c/esercizio per destinazione ad investimenti - altri contributi				
					Totale	5.020.000,00	10.844.517,00	11.967.615,00	
4	02				TOTALE RETIFICA CONTRIBUTI C/ESERCIZIO PER DESTINAZIONE AD INVESTIMENTI	5.020.000,00	10.844.517,00	11.967.615,00	
4	03				UTILIZZO FONDI PER QUOTE INUTILIZZATE CONTRIBUTI VINCOLATI DI ESERCIZI PRECEDENTI				
4	03	01			UTILIZZO FONDI PER QUOTE INUTILIZZATE CONTRIBUTI VINCOLATI DI ESERCIZI PRECEDENTI				
4	03	01	01		Utilizzo fondi per quote inutilizzate contributi di esercizi precedenti da Regione o Prov. Aut. per quota F.S. regionale vincolato				
4	03	01	01	01	Utilizzo fondi per quote inutilizzate contributi di esercizi precedenti da Regione per quota immov. convenzioni L. 133/08				
4	03	01	01	02	Utilizzo fondi per quote inutilizzate contributi di esercizi precedenti da Regione per quota emersione extracomunitari L. 102/09				
4	03	01	01	03	Utilizzo fondi per quote inutilizzate contributi di esercizi precedenti da Regione per quota medicina Penitenziaria Divo 230/99			50.788,00	
4	03	01	01	04	Utilizzo fondi per quote inutilizzate contributi di esercizi precedenti da Regione per quota Hanseniati L. 31/86				
4	03	01	01	05	Utilizzo fondi per quote inutilizzate contributi di esercizi precedenti da Regione per quota Fibrosi Cistica L. 362/98				
4	03	01	01	06	Utilizzo fondi per quote inutilizzate contributi di esercizi precedenti da Regione per quota Extracomunitari irregolari L. 40/98				
4	03	01	01	07	Utilizzo fondi per quote inutilizzate contributi di esercizi precedenti da Regione per quota Fondo esclusiva L. 488/99				
4	03	01	01	08	Utilizzo fondi per quote inutilizzate contributi di esercizi precedenti da Regione per quota Borsa studio MG L. 109/88				
4	03	01	01	09	Utilizzo fondi per quote inutilizzate contributi di esercizi precedenti da Regione per quota Valeriana L. 218/86				
4	03	01	01	10	Utilizzo fondi per quote inutilizzate contributi di esercizi precedenti da Regione per quota Aids L. 135/90				
4	03	01	01	11	Utilizzo fondi per quote inutilizzate contributi di esercizi precedenti da Regione per quota Progetti di PSN L. 662/96				
4	03	01	01	12	Utilizzo fondi per quote inutilizzate contributi di esercizi precedenti da Regione per quota Mutui pre-riforma				
4	03	01	01	13	Utilizzo fondi per quote inutilizzate contributi di esercizi precedenti da Regione per quota Borse studio specializzandi				
4	03	01	01	14	Utilizzo fondi per quote inutilizzate contributi di esercizi precedenti da Regione per altro				
					Totale	3.000.000,00		1.840.815,00	
4	03	01	02		Utilizzo fondi per quote inutilizzate contributi di esercizi precedenti da soggetti pubblici (extra fondo) vincolati				
4	03	01	02	01	Utilizzo fondi per quote inutilizzate contributi di esercizi precedenti da soggetti pubblici (extra fondo) vincolati			55.978,00	
					Totale			55.978,00	617.453,00
4	03	01	03		Utilizzo fondi per quote inutilizzate contributi di esercizi precedenti per ricerca				

PIANO DEI CONTI DELLA CONTABILITÀ GENERALE

Bilancio Prov. 2017

Bilancio di esercizio 2017

Bilancio di esercizio 2017

SEDE	GRUPPO	MASTRO	CONTO	SOTTOCONTO	DESCRIZIONE				
4	03	01	03	01	Utilizzo fondi per quote inutilizzate contributi di esercizi precedenti per ricerca				
					Totale				
4	03	01	04		Utilizzo fondi per quote inutilizzate contributi vincolati di esercizi precedenti da privati				
4	03	01	04	01	Utilizzo fondi per quote inutilizzate contributi vincolati di esercizi precedenti da privati				
					Totale				
4	03				TOTALE UTILIZZO FONDI PER QUOTE INUTILIZZATE CONTRIBUTI VINCOLATI DI ESERCIZI PRECEDENTI	3.000.000,00	63.978,00	2.509.028,00	
4	04				RICAVI PER PRESTAZIONI SANITARIE E SOCIOSANITARIE A RILEVANZA SANITARIA				
4	04	01			RICAVI PER PRESTAZIONI SANITARIE E SOCIOSANITARIE A RILEVANZA SANITARIA				
4	04	01	01		Ricavi per prestazioni sanitarie e sociosanitarie erogate a Asp, AO, IRCCS e AOU della Regione	6.248.000,00	1.258.000,00	1.232.000,00	
4	04	01	01	01	Prestazioni di ricovero da privati accreditati ad Assiti di Asp Regione				
4	04	01	01	03	Prestazioni di specialistica ambulatoriale ad Assiti di Asp Regione				
4	04	01	01	04	Prestazioni di specialistica ambulatoriale da privati accreditati ad Assiti di Asp Regione	1.650.000,00	2.686.000,00	2.137.000,00	
4	04	01	01	05	Prestazioni di psichiatria residenziale e semiresidenziale - Regione				
4	04	01	01	06	Prestazioni di Fila F - Regione				
4	04	01	01	07	Prestazioni servizi MMG, P.L.S., Contini, Assistenza - Regione		33.000,00	50.000,00	
4	04	01	01	08	Prestazioni servizi farmaceutica convenzionata - Regione	502.000,00		524.000,00	
4	04	01	01	09	Prestazioni termali - Regione				
4	04	01	01	10	Prestazioni trasporto ambulanze ad elicottero - Regione				
4	04	01	01	11	Cessione, Farmaci, emodevativi ed emocomponenti - Regione				
4	04	01	01	12	Altre prestazioni sanitarie e sociosanitarie - Regione				
					Totale	8.400.000,00	3.977.000,00	3.943.000,00	
4	04	01	02		Ricavi per prestaz. sanitarie e sociosanitarie erogate ad altri soggetti pubblici della Regione				
4	04	01	02	01	Ricavi per prestaz. sanitarie e sociosanitarie erogate ad altri soggetti pubblici della Regione				
					Totale				
4	04	01	03		Ricavi per prestaz. sanitarie e sociosanitarie erogate a soggetti pubblici extra Regione				
4	04	01	03	01	Prestazioni di ricovero - Extraregione	4.624.000,00	3.849.000,00	1.871.000,00	
4	04	01	03	02	Prestazioni di specialistica ambulatoriale - Extraregione	510.000,00	1.395.000,00	935.000,00	
4	04	01	03	03	Prestazioni di Fila F - Extraregione	96.000,00	63.000,00	63.000,00	
4	04	01	03	05	Prestazioni servizi MMG, P.L.S., Contini, Assistenza - Extraregione	250.000,00	296.000,00	296.000,00	
4	04	01	03	06	Prestazioni servizi farmaceutica convenzionata - Extraregione	436.000,00	537.000,00	537.000,00	
4	04	01	03	07	Prestazioni termali - Extraregione	256.000,00	291.000,00	291.000,00	
4	04	01	03	08	Prestazioni trasporto ambulanze ed elicottero - Extraregione				
4	04	01	03	09	Altre prestazioni sanitarie - Extraregione				
4	04	01	03	10	Ricavi per cessione di emocomponenti e cellule staminali Extraregione				
4	04	01	03	11	Ricavi per della tariffe TUC				
4	04	01	03	12	Prestazioni di assistenza riabilitativa non soggette a compensazione Extraregione				
4	04	01	03	13	Altre prestazioni sanitarie e socio-sanitarie non soggette a compensazione Extraregione				
4	04	01	03	14	Altre prestazioni sanitarie - Mobilità attiva internazionale				
					Totale	6.184.000,00	6.431.000,00	3.993.000,00	
4	04	01	04		Ricavi per prestazioni sanitarie erogate da privati v/ residenti extraregione in compensazione (mobilità attiva)				

PIANO DEI CONTI DELLA CONTABILITÀ GENERALE

Bilancio Previsione 2017

Bilancio Rendiconto 2017

Bilancio Differenziale

SFERE	GRUPPO	CARTELLI	CONTO	SOTTOCONTO	DESCRIZIONE				
4	04	01	04	01	Prestazioni di ricovero da priv. extraregione in compensazione (mobilità attiva)				
4	04	01	04	02	Prestazioni ambulatoriali da priv. extraregione in compensazione (mobilità attiva)				
4	04	01	04	03	Prestazioni di Fila F da priv. extraregione in compensazione (mobilità attiva)				
4	04	01	04	04	Altre prestazioni sanitarie erogate da privati w/residenti extraregione in compensazione (mobilità attiva)				
					Totale				
4	04	01	05		Ricavi per prestazioni sanitarie erogate a privati				
4	04	01	05	01	Proventi per rilascio certificazioni sanitarie	600.000,00	232.324,00	261.262,00	
4	04	01	05	02	Proventi per cessione sangue ed emoderivati	300.000,00	261.434,00	169.772,00	
4	04	01	05	03	Proventi per sperimentazioni cliniche e farmaceutiche	30.000,00	1.435,00	34.229,00	
4	04	01	05	4	Altri proventi per prestazioni sanitarie erogate a privati	1.300.000,00	1.461.293,00	1.227.895,00	
					Totale	2.230.000,00	1.956.486,00	1.693.157,00	
4	04	01	06		Ricavi per prestazioni sanitarie erogate in regime di intramoenia				
4	04	01	06	01	Ricavi per prestazioni sanitarie in regime di ricovero in intramoenia - (ALPI)				
4	04	01	06	02	Ricavi per prestazioni sanitarie specialistiche ambulatoriali in intramoenia - (ALPI) - presso spazi interni all'Azienda	300.000,00	399.812,00	373.332,00	
4	04	01	06	03	Ricavi per prestazioni sanitarie specialistiche ambulatoriali in intramoenia - presso spazi esterni all'Azienda (ALPI allegata)	960.000,00	843.422,00	926.083,00	
4	04	01	06	04	Ricavi per prestazioni sanitarie di sanità pubblica in intramoenia - (ALPI)				
4	04	01	06	05	Ricavi per prestazioni sanitarie intramoenia - Consulenze (ex art. 55 c.1 lett. c), d) ed ex Art. 57-58)	65.000,00	24.540,00	63.317,00	
4	04	01	06	06	Ricavi per prestazioni sanitarie intramoenia - Consulenze (ex art. 55 c.1 lett. c), d) ed ex Art. 57-58) (Asp-AO, IRCCS, AOU della Regione)				
4	04	01	06	07	Ricavi per prestazioni sanitarie intramoenia - Altro				
4	04	01	06	08	Ricavi per prestazioni sanitarie intramoenia - Altro (Asl-AO, IRCCS, AOU della Regione)				
					Totale	1.325.000,00	1.267.774,00	1.362.732,00	
4	04				TOTALE RICAVI PER PRESTAZIONI SANITARIE E SOCCORSANTARIE A RILEVANZA SANITARIA	10.139.000,00	13.632.280,00	10.991.489,00	
4	05	01			CONCORSI RECUPERI E RIMBORSI				
4	05	01			RIMBORSI ASSICURATIVI				
4	05	01	01		Rimborsi assicurativi				
4	05	01	01	01	Rimborsi assicurativi				
					Totale				
4	05	02			CONCORSI RECUPERI E RIMBORSI DA REGIONE				
4	05	02	01		Concorsi, recuperi e rimborsi da Regione				
4	05	02	01	01	Rimborso degli oneri stipendiali del personale dell'azienda in posizione di comando presso la Regione				
4	05	02	01	02	Altri concorsi, recuperi e rimborsi da parte della Regione				
					Totale				
4	05	03			CONCORSI RECUPERI E RIMBORSI DA ASP-AO, IRCCS, AOU DELLA REGIONE				
4	05	03	01		Concorsi, recuperi e rimborsi da ASP-AO, IRCCS, AOU della Regione				
4	05	03	01	01	Rimborso degli oneri stipendiali del personale sanitario dipendente dell'azienda in posizione di comando presso Asp-AO, IRCCS, AOU della Regione				
4	05	03	01	02	Rimborsi per acquisto beni da parte di Apl-AO, IRCCS, AOU della Regione	60.000.000,00	63.907.189,00	60.349.488,00	
4	05	03	01	03	Altri concorsi, recuperi e rimborsi da parte di Apl-AO, IRCCS, AOU della Regione	250.000,00	243.976,00	209.685,00	
					Totale	60.250.000,00	64.151.165,00	60.559.173,00	
4	05	04			CONCORSI RECUPERI E RIMBORSI DA ALTRI SOGGETTI PUBBLICI				
4	05	04	01		Concorsi, recuperi e rimborsi da altri soggetti pubblici				

PANNO DEI CONTI DELLA CONTABILITÀ GENERALE

03/03/2018

03/03/2018

03/03/2018

SLURF	GRUPPO	CASIRO	CONTO	SOTTOCONTO	LAZ. ACC.				
4	05	04	01	01		Rimborso degli oneri stipendiali del personale dipendente dell'azienda in posizione di comando presso altri soggetti pubblici	110.000,00		157.836,00
4	05	04	01	02		Rimborsi per acquisto beni da parte di altri soggetti pubblici		188.571,00	
4	05	04	01	03		Altri concorsi, recuperi e rimborsi da parte di altri soggetti pubblici		20.885,00	14.604,00
						Totale	110.000,00	209.256,00	172.440,00
4	05	05				CONCORSI, RECUPERI E RIMBORSI DA PRIVATI			
4	05	05	01			Concorsi, recuperi e rimborsi da privati			
4	05	05	01	01		Rimborso da aziende farmaceutiche per Pay back per il superamento del tetto della spesa farmaceutica territoriale			
4	05	05	01	02		Rimborso da aziende farmaceutiche per Pay back per il superamento del tetto della spesa farmaceutica ospedaliera			
4	05	05	01	03		Ulteriore Pay back	5.667.314,00		
4	05	05	01	04		Rimborsi per servizio mensa a dipendenti		323,00	
4	05	05	01	05		Altri rimborsi da dipendenti	1.000.000,00	508.026,00	917.454,00
4	05	05	01	06		Altri concorsi, recuperi e rimborsi da privati	6.667.314,00	508.349,00	917.454,00
						Totale	67.022.314,00	64.386.770,00	61.048.067,00
4	06					TOTALE CONCORSI, RECUPERI E RIMBORSI			
4	06					COMPARTICIPAZIONE ALLA SPESA PER PRESTAZIONI SANITARIE			
4	06	01				COMPARTICIPAZIONE ALLA SPESA PER PRESTAZIONI SANITARIE - TICKET SULLE PRESTAZIONI DI SPECIALISTICA AMBULATORIALE			
4	06	01	01			Compartecipazione alla spesa per prestazioni sanitarie - Ticket sulle prestazioni di specialistica ambulatoriale	5.660.000,00	5.251.335,00	4.955.340,00
						Totale	5.660.000,00	5.251.335,00	4.955.340,00
4	06	02				COMPARTICIPAZIONE ALLA SPESA PER PRESTAZIONI SANITARIE - TICKET SUL PRONTO SOCCORSO			
4	06	02	01			Compartecipazione alla spesa per prestazioni sanitarie - Ticket sul pronto soccorso			
4	06	02	01	01		Compartecipazione alla spesa per prestazioni sanitarie - Ticket sul pronto soccorso	45.000,00	106.257,00	42.820,00
						Totale	45.000,00	106.257,00	42.820,00
4	06	03				COMPARTICIPAZIONE ALLA SPESA PER PRESTAZIONI SANITARIE - ALTRO			
4	06	03	01			Compartecipazione alla spesa per prestazioni sanitarie - Altro			
4	06	03	01	01		Compartecipazione alla spesa per prestazioni sanitarie - Altro			
						Totale			
4	06					TOTALE COMPARTICIPAZIONE ALLA SPESA PER PRESTAZIONI SANITARIE	5.705.000,00	5.357.592,00	4.998.160,00
4	07					QUOTA CONTRIBUTI CAPITALI IMPUTATA ALL'ESERCIZIO			
4	07	01				QUOTA CONTRIBUTI CAPITALI IMPUTATA ALL'ESERCIZIO			
4	07	01	01			Quota imputata all'esercizio dei finanziamenti per investimenti da Regione	6.039.155,00	6.800.869,00	5.843.081,00
4	07	01	02			Quota imputata all'esercizio dei finanziamenti per investimenti dallo Stato	179.497,00		147.894,00
4	07	01	03			Quota imputata all'esercizio dei finanziamenti per beni di prima dotazione			
4	07	01	04			Quota imputata all'esercizio dei contributi in c/ esercizio FSR destinati ad investimenti			
4	07	01	05			Quota imputata all'esercizio degli altri contributi in c/ esercizio destinati ad investimenti			
4	07	01	06			Quota imputata all'esercizio di altre poste del patrimonio netto			
						Totale	6.218.652,00	6.800.869,00	5.990.975,00
4	07					TOTALE QUOTA CONTRIBUTI CAPITALI IMPUTATA ALL'ESERCIZIO	6.218.652,00	6.800.869,00	5.990.975,00
4	08					INCREMENTI DELLE IMMOBILIZZAZIONI PER LAVORI INTERNI			

SERIE	GRUPPO	MASTRO	CONTO	SOTTOCONTO	DESCRIZIONE				
4	08	01	01		INCREMENTI DELLE IMMOBILIZZAZIONI PER LAVORI INTERNI				
4	08	01	01		Incrementi delle immobilizzazioni per lavori interni				
4	08	01	01		Incrementi delle immobilizzazioni per lavori interni				
					Totale				
4	08				TOTALE INCREMENTI DELLE IMMOBILIZZAZIONI PER LAVORI INTERNI				
4	09				ALTRI RICAVI E PROVENTI				
4	09	01			RICAVI PER PRESTAZIONI NON SANITARIE				
4	09	01	01		Ricavi per prestazioni non sanitarie				
4	09	01	01		Ricavi per consulenze in applicazione della normativa in materia di sicurezza nei luoghi di lavoro				
4	09	01	01		Ricavi per consulenze, certificazioni e attestazioni non sanitarie		62.277,00		12.691,00
4	09	01	01		Ricavi per maggior comfort alberghiero				
4	09	01	01		Ricavi per pareri comitato etico su proposte di sperimentazioni cliniche e farmacologiche				
4	09	01	01	04					
					Totale		62.277,00		12.691,00
4	09	02			FITTI ATTIVI ED ALTRI PROVENTI DA ATTIVITA' IMMOBILIARI				
4	09	02	01		Fitti attivi ed altri proventi da attività immobiliari				
4	09	02	01	01	Fitti attivi ed altri proventi da attività immobiliari		307.000,00		307.950,00
					Totale		307.000,00		307.950,00
4	09	03			ALTRI PROVENTI				
4	09	03	01		Altri proventi diversi				
4	09	03	01	01	Altri proventi non sanitari		380.214,90		54.366,00
4	09	03	01	02	Proventi per servizio mensa a terzi		16.000,00		16.000,00
4	09	03	01	03	Proventi per concessione spazi interni				
4	09	03	01	04	Proventi per sponsorizzazioni				
4	09	03	01	05	Proventi per corsi di formazione		40.000,00		17.529,00
					Totale		436.214,90		87.895,00
4	09				TOTALE ALTRI RICAVI E PROVENTI		743.274,90		403.546,00
4	10				RIMANENZE FINALI				
4	10	01			RIMANENZE SANITARIE FINALI				
4	10	01	01		Medicinali con AIC, ad eccezione di vaccini ed emoderivati di produzione regionale		17.560.000,00		19.596.967,00
4	10	01	01	01	Medicinali senza AIC			18.138.831,00	
4	10	01	01	02	Emoderivati di produzione regionale		70.000,00	32.936,00	49.705,00
4	10	01	01	03	Ossigeno con AIC		50.000,00	26.136,00	16.595,00
4	10	01	01	04	Ossigeno senza AIC				
4	10	01	01	05	Materiali per emodialisi con AIC		35.000,00	31.797,00	22.114,00
4	10	01	01	06	Materiali per emodialisi senza AIC				
4	10	01	01	07	Gas medicinali con AIC				
4	10	01	01	08	Gas medicinali senza AIC				
4	10	01	01	09	Mezzi di contrasto con AIC		75.000,00	52.182,00	36.240,00
4	10	01	01	10	Mezzi di contrasto senza AIC				
4	10	01	01	11	Mezzi di contrasto senza AIC da pubblico (Aziende sanitarie pubbliche della Regione) - Mobilità intraregionale				
4	10	01	02	01	Mezzi di contrasto senza AIC da pubblico (Aziende sanitarie pubbliche extra Regione) - Mobilità extraregionale				
4	10	01	02	02	da altri soggetti				
4	10	01	02	03	Dispositivi medico diagnostici in vitro (VD)		70.000,00	13.921,00	21.154,00
4	10	01	03	01	Dispositivi medici				
4	10	01	03	02	Dispositivi medici impiantabili attivi		270.000,00	319.239,00	305.030,00
4	10	01	03	03	Dispositivi medici impiantabili passivi		1.400.000,00	1.688.867,00	1.306.563,00
4	10	01	03	04	Prodotti dietetici		120.000,00	165.638,00	194.780,00
4	10	01	04	01	Materiali per la profilassi (vaccini)		250.000,00	316.464,00	214.480,00
4	10	01	05	01	Prodotti chimici		70.000,00	34.499,00	26.574,00
4	10	01	06	01	Farmaci per uso veterinario			2.982,00	2.102,00
4	10	01	07	01	Altri materiali e prodotti per uso veterinario		30.000,00	14.747,00	17.862,00
4	10	01	08	01	Altri beni e prodotti sanitari			9.248,00	
					Totale		20.000.000,00	20.847.487,00	21.810.170,00

PIANCI DI ECONOMIA CONTABILITA' GENERALE

Bilancio Previsionale 2017

Risorsa Ordinaria 2017

Bilancio di esercizio 2017

SECT	GRUPPO	MATERIA	CONTO	SOLLECITO	VAL. AGO								
5	01	02	01	03									
5	01	02	01	04	Combustibili, carburanti e lubrificanti	620.000,00		532.319,00		556.013,00			
5	01	02	01	05	Supporti informatici e cancelleria	1.025.000,00		1.287.987,00		1.172.532,00			
5	01	02	01	06	Materiale per la manutenzione	30.000,00		133.652,00		157.575,00			
5	01	02	01	07	Altri beni non sanitari	50.000,00		84.304,00		61.049,00			
5	01	02	01	07	Beni non sanitari da Asp-AO, IRCCS, AOU della Regione	-		-		-			
					Totale	1.840.000,00		2.133.606,00		2.055.519,00			
5	01				TOTALE ACQUISTI DI BENI	203.340.000,00		220.548.790,00		212.120.040,00			
5	02				ACQUISTI DI SERVIZI								
5	02	01	01		ACQUISTI SERVIZI SANITARI								
5	02	01	01		Acquisti servizi sanitari per medicina di base								
5	02	01	01	01	Costi per assistenza MMG	47.500.000,00		47.518.405,00		47.687.676,00			
5	02	01	01	02	Costi per assistenza PLS	12.500.000,00		12.360.624,00		12.458.265,00			
5	02	01	01	03	Costi per assistenza Continuità assistenziale	21.800.000,00		21.775.090,00		21.868.266,00			
5	02	01	01	04	Altro (medicina dei servizi, psicologi, medici 118, ecc)	10.400.000,00		10.275.304,00		10.081.142,00			
5	02	01	01	05	Acquisti servizi sanitari per medicina di base da pubblico (Asp-AO, IRCCS, AOU della Regione) - Mobilità intraregionale								
5	02	01	01	06	Acquisti servizi sanitari per medicina di base da pubblico (Asp-AO, IRCCS, AOU fuori Regione) - Mobilità extraregionale	680.000,00		684.000,00		684.000,00			
					Totale	92.880.000,00		92.613.423,00		92.779.349,00			
5	02	01	02	01	Acquisti servizi sanitari per farmaceutica								
5	02	01	02	01	costi per assistenza farmaceutica - da convenzione	110.000.000,00		108.390.077,00		111.278.109,00			
5	02	01	02	02	contributi per farmacie rurali	500.000,00		914.335,00		79.265,00			
5	02	01	02	03	oneri contributivi ENPAF-farmaceutica da convenzione	80.000,00		79.265,00		79.265,00			
5	02	01	02	04	- acquisti farmaceutica da pubblico (Asp-AO, IRCCS, AOU della Regione)- Mobilità intraregionale								
5	02	01	02	05	- acquisti farmaceutica da pubblico (Asp-AO, IRCCS, AOU extra Regione)	832.000,00		832.000,00		612.000,00			
					Totale	2.098.000,00		1.864.000,00		1.864.000,00			
						113.510.000,00		111.287.677,00		113.833.374,00			
5	02	01	03		Acquisti servizi sanitari per assistenza specialistica ambulatoriale								
5	02	01	03	01	Servizi sanitari per assistenza specialistica da pubblico (Asp-AO, IRCCS, AOU della Regione) - Mobilità intraregionale	20.574.000,00		20.478.000,00		18.054.000,00			
5	02	01	03	02	Servizi sanitari per assistenza specialistica da pubblico (altri soggetti pubbl. della Regione)								
5	02	01	03	03	Servizi sanitari per assistenza specialistica da pubblico (extra Regione)	14.010.000,00		17.644.000,00		13.653.000,00			
5	02	01	03	04	Servizi sanitari per assistenza specialistica da privato - Medici SUMMA	22.000.000,00		21.009.621,00		21.253.108,00			
5	02	01	03	05	Servizi sanitari per assistenza specialistica da IRCCS e AOU Privati								
5	02	01	03	06	Servizi sanitari per assistenza specialistica da Ospedali Classificati Privati								
5	02	01	03	07	Servizi sanitari per assistenza specialistica da Case di Cura Private								
5	02	01	03	08	Servizi sanitari per assistenza specialistica da altro privato	18.233.820,00		16.375.935,00		18.233.820,00			
5	02	01	03	09	Servizi sanitari per assistenza specialistica da privato per cittadini non residenti - extraregione (mobilità attiva in compensazione)								
					Totale	74.817.820,00		75.507.556,00		71.193.928,00			
5	02	01	04		Acquisti servizi sanitari per assistenza riabilitativa								
5	02	01	04	01	Servizi sanitari per assistenza riabilitativa da pubblico (Asp-AO, IRCCS, AOU della Regione) - Mobilità intraregionale								
5	02	01	04	02	Servizi sanitari per assistenza riabilitativa da pubblico (altri soggetti pubbl. della Regione)								
5	02	01	04	03	Servizi sanitari per assistenza riabilitativa da pubblico (extra Regione) non soggetta a compensazione								
5	02	01	04	04	Servizi sanitari per assistenza riabilitativa da privati intraregionale	28.400.546,00		28.278.932,00		28.361.361,00			
5	02	01	04	05	Servizi sanitari per assistenza riabilitativa da privati extraregionale	2.000.000,00		3.077.329,00		3.107.732,00			
					Totale	30.400.546,00		31.356.261,00		31.469.093,00			
5	02	01	05		Acquisti servizi sanitari per assistenza integrativa								

PANNO DEI CONTI DELLA CONSOLIDATA GENERALE

Bilancio Previsionale 2017

Bilancio Operativo 2017

Bilancio Consolidato 2016

SFIRE	GRUPPO	CASIRO	CONTO	SOLLOCONTO	IV. ACC.				
5	02	01	05	01	- assistenza integrativa da Asp della Regione Mobilità Intra-regionale	-	-	-	-
5	02	01	05	02	- assistenza integrativa da pubblico (altri soggetti pubbl. della Regione)	-	-	-	-
5	02	01	05	03	- assistenza integrativa da pubblico (extra Regione)	15.000.000,00	14.228.913,00	14.134.613,00	-
5	02	01	05	04	- assistenza integrativa da privato	15.000.000,00	14.228.913,00	14.134.613,00	-
					Totale				
5	02	01	06		Acquisti servizi sanitari per assistenza protesica	-	-	-	-
5	02	01	06	01	- assistenza protesica da Asp della Regione Mobilità Intra-regionale	-	-	-	-
5	02	01	06	02	- assistenza protesica da pubblico (altri soggetti pubbl. della Regione)	-	-	-	-
5	02	01	06	03	- assistenza protesica da pubblico (extra Regione)	18.000.000,00	21.463.829,00	20.762.704,00	-
5	02	01	06	04	- assistenza protesica da privato	18.000.000,00	21.463.829,00	20.762.704,00	-
					Totale				
5	02	01	07		Acquisti servizi sanitari per assistenza ospedaliera	-	-	-	-
5	02	01	07	01	Servizi sanitari per assistenza ospedaliera da pubblico (Asp-AO, IRCCS, AOU della Regione) - Mobilità Intra-regionale	114.552.000,00	101.762.000,00	98.701.000,00	-
5	02	01	07	02	Servizi sanitari per assistenza ospedaliera- da pubblico (altri soggetti pubbl. della Regione)	6.337.193,90	6.594.855,00	6.274.673,00	-
5	02	01	07	03	Servizi sanitari per assistenza ospedaliera- da pubblico Extra Regione	85.804.000,00	89.735.000,00	86.338.000,00	-
5	02	01	07	04	Servizi sanitari per assistenza ospedaliera da IRCCS e Policlinici Privati	-	-	-	-
5	02	01	07	05	Servizi sanitari per assistenza ospedaliera da Ospedali Classificati Privati	-	-	-	-
5	02	01	07	06	Servizi sanitari per assistenza ospedaliera da Case di Cura Private	65.814.201,00	66.129.537,00	65.814.201,00	-
5	02	01	07	07	Servizi sanitari per assistenza ospedaliera da altri privati	-	-	-	-
5	02	01	07	08	Servizi sanitari per assistenza ospedaliera da privato per cittadini non residenti - extraregione (mobilità attiva in compensazione)	-	-	-	-
					Totale	277.507.394,90	264.211.392,00	257.133.874,00	-
5	02	01	08		Acquisto prestazioni di psichiatria residenziale e semiresidenziale pubblica (extra Regione) -CTA - non soggette a compensazione	-	-	-	-
5	02	01	08	03	Acquisto prestazioni di psichiatria residenziale e semiresidenziale da pubblico (extra Regione) -CTA - non soggette a compensazione	7.456.477,00	8.276.762,00	7.771.808,00	-
5	02	01	08	04	Acquisto altre prestazioni di psichiatria intraregionale	1.000.000,00	2.026.491,00	1.297.149,00	-
5	02	01	08	05	Acquisto altre prestazioni di psichiatria extraregionale	8.456.477,00	10.303.253,00	9.068.957,00	-
					Totale				
5	02	01	09		Acquisto prestazioni di distribuzione farmaci File F	-	-	-	-
5	02	01	09	01	Acquisto prestazioni di distribuzione farmaci e File F da pubblico (Asp-AO, IRCCS, AOU della Regione) Mobilità Intra-regionale	-	8.010.000,00	8.056.000,00	-
5	02	01	09	02	Acquisto prestazioni di distribuzione farmaci e File F da pubblico (altri soggetti pubbl. della Regione)	-	-	-	-
5	02	01	09	03	Acquisto prestazioni di distribuzione farmaci e File F da pubblico (extra Regione)	5.676.000,00	4.853.000,00	4.853.000,00	-
5	02	01	09	04	Costi per servizio di distribuzione farmaci PHT (DPC) reso da farmacisti e grossisti Intra-regionale	6.000.000,00	7.659.203,00	7.362.645,00	-
5	02	01	09	05	Costi per servizio di distribuzione farmaci PHT (DPC) reso da farmacisti e grossisti extraregionale	-	-	-	-
5	02	01	09	06	Acquisto prestazioni di distribuzione farmaci e File F da privato Intra-regionale	-	-	-	-
5	02	01	09	07	Acquisto prestazioni di distribuzione farmaci e File F da privato extraregionale	-	-	-	-
5	02	01	09	08	Acquisto prestazioni di distribuzione farmaci e File F da privato per cittadini non residenti - extraregione (mobilità attiva in compensazione)	-	-	-	-

PIANO DEI CONTI DELLA CONTABILITÀ GENERALE

Bilancio Pluriennale 2017

Più che di bilancio 2017

Bilancio di esercizio 2017

SE RILE	GRUPPO	NASTRO	CONTO	SOTTOCONTO	DESCRIZIONE				
5	02	01	10		Totale	11.676.000,00	20.522.203,00	20.271.645,00	
5	02	01	10	01	Acquisto prestazioni termali in convenzione da pubblico (Asp-AO, IRCCS, AOU della Regione) Mobilità intraregionale	-	-	-	-
5	02	01	10	02	Acquisto prestazioni termali in convenzione da pubblico (altri soggetti pubblici della Regione)	-	-	-	-
5	02	01	10	03	Acquisto prestazioni termali in convenzione da pubblico (extra Regione)	198.000,00	200.000,00	200.000,00	
5	02	01	10	04	Acquisto prestazioni termali in convenzione da privato	3.910.922,00	3.446.191,00	3.910.922,00	
5	02	01	10	05	Acquisto prestazioni termali in convenzione da privato per cittadini non residenti - extraregione (mobilità attiva in compensazione)	-	-	-	-
					Totale	4.108.922,00	3.646.191,00	4.110.922,00	
5	02	01	11		Acquisto prestazioni di trasporto sanitario	-	-	-	-
5	02	01	11	01	Acquisto prestazioni di trasporto sanitario da pubblico (Asp-AO, IRCCS, AOU della Regione) Mobilità intraregionale- Altro	-	-	-	-
5	02	01	11	02	Acquisto prestazioni di trasporto sanitario da pubblico (altri soggetti pubblici della Regione)	-	-	-	-
5	02	01	11	03	Acquisto prestazioni di trasporto sanitario da pubblico (extra Regione)	338.000,00	346.000,00	346.000,00	
					Totale	338.000,00	346.000,00	346.000,00	
5	02	01	11	04	Acquisto prestazioni di trasporto sanitario da privato	750.000,00	892.402,00	748.331,00	
5	02	01	11	04	Acquisto prestazioni di trasporto sanitario da privato - dializzati	1.800.000,00	1.737.086,00	1.755.260,00	
5	02	01	11	04	Acquisto prestazioni di trasporto sanitario da privato - SUEM	50.000,00	150.459,00	5.951,00	
5	02	01	11	04	Acquisto prestazioni di trasporto sanitario da privato - altro	2.600.000,00	2.779.947,00	2.508.542,00	
					Totale	2.600.000,00	2.779.947,00	2.508.542,00	
5	02	01	12		Acquisto prestazioni Socio-Sanitarie a rilevanza sanitaria	-	-	-	-
5	02	01	12	01	Assistenza geriatrica RSA - da Asp della Regione - Mobilità intraregionale	-	-	-	-
5	02	01	12	02	Assistenza geriatrica RSA - da pubblico (altri soggetti pubbl.)	-	-	-	-
5	02	01	12	03	Assistenza geriatrica RSA - da pubblico (extra Regione) non soggetto a compensazione	31.763.133,00	31.572.179,00	31.746.007,00	
5	02	01	12	04	Assistenza geriatrica RSA - da privato (intraregionale)	-	-	-	-
5	02	01	12	05	Assistenza geriatrica RSA - da privato (extraregionale)	-	-	-	-
5	02	01	12	06	Assistenza tossicodipendenti e alcolisti da Asp della Regione- Mobilità intraregionale	-	-	-	-
5	02	01	12	07	Assistenza tossicodipendenti e alcolisti da pubblico (altri soggetti pubbl.)	-	-	-	-
5	02	01	12	08	Assistenza tossicodipendenti e alcolisti da pubblico (extra Regione) non soggetto a compensazione	-	-	-	-
5	02	01	12	09	Assistenza tossicodipendenti e alcolisti da privato (intraregionale)	1.948.697,00	1.316.036,00	1.676.622,00	
5	02	01	12	10	Assistenza tossicodipendenti e alcolisti da privato (extraregionale)	48.000,00	531.579,00	40.883,00	
5	02	01	12	11	Mobilità intraregionale	-	-	-	-
5	02	01	12	12	Assistenza in Hospice da pubblico (altri soggetti pubbl.)	-	-	-	-
5	02	01	12	13	Assistenza in Hospice da pubblico (extra Regione) non soggetto a compensazione	-	-	-	-
5	02	01	12	14	Assistenza in Hospice da privato (intraregionale)	-	-	-	-
5	02	01	12	15	Assistenza in Hospice da privato (extraregionale)	-	1.604.262,00	-	
5	02	01	12	16	Assistenza Domiciliare Integrata da Asp della Regione- Mobilità intraregionale	-	-	-	-
5	02	01	12	17	Assistenza Domiciliare Integrata da pubblico (altri soggetti pubbl.)	-	-	-	-
5	02	01	12	18	Assistenza Domiciliare Integrata da pubblico (extra Regione) non soggetto a compensazione	-	-	-	-
5	02	01	12	19	Assistenza Domiciliare Integrata da privato (intraregionale)	-	-	-	-
5	02	01	12	20	Assistenza Domiciliare Integrata da privato (extraregionale)	-	-	-	-
5	02	01	12	21	Altre prestazioni socio sanitarie a rilevanza sanitaria da pubblico (Asp-AO, IRCCS, AOU della Regione) Mobilità intraregionale	-	-	-	-
5	02	01	12	22	Altre prestazioni socio sanitarie a rilevanza sanitaria da pubblico (altri soggetti pubbl.)	-	-	-	-

PIANO DEI CONTI DELLA CONTABILITÀ GENERALE

Bilancio Previsionale 2017

Bilancio di esercizio 2017

Bilancio di esercizio 2017

SERIE	GRUPPO	MASTRO	CONTO	SOTTOCONTO	IV. AGO				
5	02	01	12	23	Altre prestazioni socio sanitarie a rilevanza sanitaria da pubblico (extra Regionale) non soggetto a compensazione	-	-	-	-
5	02	01	12	24	Altre prestazioni socio sanitarie a rilevanza sanitaria da privato (intra-regionale)	-	-	-	-
5	02	01	12	25	Altre prestazioni socio sanitarie a rilevanza sanitaria da privato (extra-regionale)	1.000.000,00	33.224,00	-	-
					Totale	33.859.830,00	35.057.290,00	33.463.512,00	-
5	02	01	13		Partecipazione al personale per att. libero-prof. (intra-regionale)	-	-	-	-
5	02	01	13	01	Partecipazione al personale per A.L.P.I. in regime di ricovero	-	-	-	-
5	02	01	13	02	Partecipazione al personale per A.L.P.I. in regime ambulatoriale e in spazi interni	200.000,00	200.000,00	417.756,00	-
5	02	01	13	03	Partecipazione al personale per A.L.P.I. in regime ambulatoriale presso spazi esterni	830.000,00	831.075,00	699.386,00	-
5	02	01	13	04	Partecipazione al personale per A.L.P.I. di sanità pubblica	-	-	-	-
5	02	01	13	05	Partecipazione al personale per A.L.P.I. resa in convenzione	3.000,00	2.964,00	14.480,00	-
5	02	01	13	06	Partecipazione al personale per att. libero professionale intra-regionale - Consulenze (ex art. 55 c.1 lett. c) ed ex Art. 57-58)	-	-	-	-
5	02	01	13	07	Partecipazione al personale per att. libero professionale intra-regionale - Consulenze (ex art. 55 c.1 lett. c) ed ex Art. 57-58) (Aziende sanitarie pubbliche della Regione)	-	-	-	-
5	02	01	13	08	Partecipazione al personale per att. libero professionale intra-regionale - Altro	-	-	-	-
5	02	01	13	09	Partecipazione al personale per att. libero professionale intra-regionale - Altro (Aziende sanitarie pubbliche della Regione)	-	-	-	-
5	02	01	13	10	Quota perequativa per att. libero-prof. (intra-regionale)	-	-	-	-
					Totale	1.033.000,00	1.034.039,00	1.131.622,00	-
5	02	01	14	01	Rimborsi, assegni e contributi sanitari	-	-	-	-
5	02	01	14	02	Rimborsi per cure all'estero	10.000,00	9.800,00	11.207,00	-
5	02	01	14	03	Contributi per ARPA	300.000,00	429.956,00	447.341,00	-
5	02	01	14	04	Contributi a società partecipate ex entità dipendenti della Regione	-	-	-	-
5	02	01	14	05	Contributo Legge 210/92	-	-	-	-
5	02	01	14	06	Altri rimborsi, assegni e contributi	800.000,00	678.288,00	856.658,00	-
5	02	01	14	07	Rimborsi, assegni e contributi v/Asp-AO, IRCCS, AOU della Regione	50.000,00	291.714,00	250.680,00	-
					Totale	1.150.000,00	1.409.758,00	1.585.886,00	-
5	02	01	15		Consulenze, Collaborazioni, Internale e altre prestazioni di lavoro sanitarie e socio-sanitarie	-	-	-	-
5	02	01	15	01	Consulenze sanitarie e sociosan. da Asp-AO, IRCCS, AOU della Regione	-	-	-	-
5	02	01	15	02	Consulenze sanitarie e sociosan. da Terzi - Altri soggetti pubblici	-	-	-	-
5	02	01	15	03	Consulenze sanitarie da privato - articolo 55, comma 2, CCNL 8 giugno 2000	-	-	-	-
5	02	01	15	04	Altre consulenze sanitarie e socio-sanitarie da privato	-	-	-	-
5	02	01	15	05	Collaborazioni coordinate e continuative sanitarie e sociosan. da privato	400.000,00	401.509,00	406.952,00	-
5	02	01	15	06	Indennità a personale universitario - area sanitaria	-	-	-	-
5	02	01	15	07	Lavoro interno - area sanitaria	-	-	-	-
5	02	01	15	08	Altre collaborazioni e prestazioni di lavoro - area sanitaria	1.000.000,00	764.920,00	864.329,00	-
5	02	01	15	09	Collaborazione da partecipazione a commissioni	-	-	-	-
5	02	01	15	10	Rimborso oneri stipendiali personale sanitario in comando da Asp-AO, IRCCS, AOU della Regione	-	-	-	-
5	02	01	15	11	Rimborso oneri stipendiali personale sanitario in comando da Regioni, soggetti pubblici e da Università	-	-	-	-
5	02	01	15	12	Rimborso oneri stipendiali personale sanitario in comando da aziende di altre Regioni (Extra-regione)	-	-	-	-
					Totale	1.400.000,00	1.166.429,00	1.271.881,00	-
5	02	01	16		Altri servizi sanitari e socio-sanitari a rilevanza sanitaria	-	-	-	-

PIANO DEI CONTI DELLA CONTABILITÀ GENERALE

Bilancio Previsione 2017

Bilancio di esercizio 2017

Bilancio di esercizio 2016

SI RIF	GRUPPO	MASTRO	COLLO	SOTTOCONTO	LIV. ACC.				
5	02	01	16	01		Acquisto di sacche sangue ed emocomponenti da Asp-AO, IRCCS, AOU della Regione			
5	02	01	16	02		Altri servizi sanitari e sociosanitari da pubblico - Asp-AO, IRCCS, AOU della Regione	100.000,00	1.173.679,00	373.280,00
5	02	01	16	03		Altri servizi sanitari e sociosanitari da pubblico - Altri enti della Regione			9.941,00
5	02	01	16	04		Altri servizi sanitari e sociosanitari da pubblico - Altri enti extra Regione			
5	02	01	16	05		Altri servizi sanitari e sociosanitari da pubblico (extra Regione)	100.000,00	559.717,00	845.105,00
5	02	01	16	06		Altri servizi sanitari da privato	4.000.000,00	2.647.584,00	3.254.659,00
5	02	01	16	07		Costi per servizi sanitari - Mobilità internazionale passiva			
						Totale	4.200.000,00	4.380.980,00	4.483.465,00
5	02	01	17			Costi per della tariffe TUC			
5	02	01	17	01		Costi per della tariffe TUC			
						Totale			
5	02	01				TOTALE ACQUISTI SERVIZI SANITARI	685.947.989,90	691.285.141,00	678.530.367,00
5	02	02				ACQUISTI DI SERVIZI NON SANITARI			
5	02	02	01			Servizi non sanitari			
5	02	02	01	01		Lavanderia	2.800.000,00	3.579.113,00	3.366.257,00
5	02	02	01	02		Pulizie	7.700.000,00	7.469.612,00	7.406.321,00
5	02	02	01	03		Mensa - Degenti	2.900.000,00	2.971.150,00	3.116.592,00
5	02	02	01	04		Mensa - Dipendenti	1.010.000,00	1.027.211,00	794.963,00
5	02	02	01	05		Riscaldamento	4.500.000,00	4.500.000,00	4.047.598,00
5	02	02	01	06		Servizi di assistenza informatica	130.000,00	132.889,00	188.640,00
5	02	02	01	07		Servizi trasporti (non sanitari)	750.000,00	676.829,00	600.691,00
5	02	02	01	08		Smaltimento rifiuti	900.000,00	727.079,00	732.511,00
5	02	02	01	09		Utenze telefoniche	3.000.000,00	2.500.460,00	2.635.916,00
5	02	02	01	10		Utenze elettricità	4.000.000,00	5.528.517,00	5.064.946,00
5	02	02	01	11		Altre utenze	300.000,00	521.953,00	439.001,00
5	02	02	01	12		Premi di assicurazione - R.C. Professionale	8.599.996,00	8.599.997,00	8.599.997,00
5	02	02	01	13		Premi di assicurazione - Altri premi assicurativi	2.900.000,00	3.197.130,00	3.267.806,00
5	02	02	01	14		Altri servizi non sanitari da altri soggetti pubblici			
5	02	02	01	15		Altri servizi non sanitari da privato	3.600.000,00	3.591.615,00	3.274.718,00
5	02	02	01	16	01	Altri servizi non sanitari da privato - vigilanza	2.000.000,00	2.548.189,00	2.345.656,00
5	02	02	01	16	02	Altri servizi non sanitari da privato	7.723.590,00	9.753.267,00	10.888.318,00
5	02	02	01	16	03	Altri servizi non sanitari da privato - altro	52.813.586,00	56.762.435,00	56.769.926,00
						Totale	52.813.586,00	56.762.435,00	56.769.926,00
5	02	02	02			Consulenze, Collaborazioni, Interim e altre prestazioni di lavoro non sanitarie			
5	02	02	02	01		Consulenze non sanitarie da Asp-AO, IRCCS, AOU della Regione			
5	02	02	02	02		Consulenze non sanitarie da Terzi - Altri soggetti pubblici	100.000,00	280.583,00	179.953,00
5	02	02	02	03		Consulenze non sanitarie da privato	115.000,00	102.914,00	131.576,00
5	02	02	02	04		Collaborazioni coordinate e continuative non sanitarie da privato			
5	02	02	02	05		Indennità a personale universitario - area non sanitaria			
5	02	02	02	06		Lavoro interinale - area non sanitaria			
5	02	02	02	07		Altre collaborazioni e prestazioni di lavoro - area non sanitaria			
5	02	02	02	08		Rimborso oneri stipendiali personale non sanitario in comando da Asp-AO, IRCCS, AOU della Regione			
5	02	02	02	09		Rimborso oneri stipendiali personale non sanitario in comando da Regione, soggetti pubblici e da Università			
5	02	02	02	10		Rimborso oneri stipendiali personale non sanitario in comando da aziende di altre Regioni (Extraregione)			
						Totale	215.000,00	383.497,00	311.529,00
5	02	02	03			Formazione (gestionalizzata e non)	60.000,00	21.654,00	24.174,00
5	02	02	03	01		Formazione (gestionalizzata e non) da pubblico	13.000,00	29.791,00	24.918,00
5	02	02	03	02		Formazione (gestionalizzata e non) da privato	73.000,00	51.445,00	49.092,00
						Totale	73.000,00	51.445,00	49.092,00
5	02	02				TOTALE ACQUISTI DI SERVIZI NON SANITARI	53.101.586,00	57.187.377,00	57.130.547,00

SEZIONE	GRUPPO	MASTRO	CONTO	SOTTOCONTO	DESCRIZIONE	2017	2016	2015
5	02				TOTALE ACQUISTI DI SERVIZI	739.049.575,90	749.482.518,00	738.860.814,00
5	03				MANUTENZIONE E RIPARAZIONE (ORDINARIA ESTERNALIZZATA)			
5	03	01			MANUTENZIONE E RIPARAZIONE AI FABBRICATI E LORO PERTINENZE			
5	03	01	01		Manutenzione e riparazione ai fabbricati e loro pertinenze	3.000.000,00	3.984.232,00	3.685.749,00
5	03	01	01		Manutenzione e riparazione ai fabbricati e loro pertinenze	3.000.000,00	3.984.232,00	3.685.749,00
5	03	02			TOTALE	3.000.000,00	3.984.232,00	3.685.749,00
5	03	02			MANUTENZIONE E RIPARAZIONE AGLI IMPIANTI E MACCHINARI			
5	03	02	01		Manutenzione e riparazione agli impianti e macchinari	800.000,00	1.348.074,00	1.312.376,00
5	03	02	01	01	Manutenzione e riparazione agli impianti e macchinari	800.000,00	1.348.074,00	1.312.376,00
5	03	02			TOTALE	800.000,00	1.348.074,00	1.312.376,00
5	03	03			MANUTENZIONE E RIPARAZIONE ALLE ATTREZZATURE SANITARIE E SCIENTIFICHE			
5	03	03	01		Manutenzione e riparazione alle attrezzature sanitarie e scientifiche			
5	03	03	01	01	Manutenzione e riparazione alle attrezzature sanitarie e scientifiche	4.500.000,00	5.018.365,00	4.753.308,00
5	03	03			TOTALE	4.500.000,00	5.018.365,00	4.753.308,00
5	03	04			MANUTENZIONE E RIPARAZIONE AI MOBILI E ARREDI			
5	03	04	01		Manutenzione e riparazione ai mobili e arredi	5.000,00		
5	03	04	01	01	Manutenzione e riparazione ai mobili e arredi	5.000,00		
5	03	04			TOTALE	5.000,00		
5	03	05			MANUTENZIONE E RIPARAZIONE AGLI AUTOMEZZI			
5	03	05	01		Manutenzione e riparazione agli automezzi	800.000,00	640.667,00	757.353,00
5	03	05	01	01	Manutenzione e riparazione agli automezzi	800.000,00	640.667,00	757.353,00
5	03	05			TOTALE	800.000,00	640.667,00	757.353,00
5	03	06			ALTRE MANUTENZIONI E RIPARAZIONI			
5	03	06	01		Altre manutenzioni e riparazioni	50.000,00	14.917,00	89.052,00
5	03	06	01	01	Altre manutenzioni e riparazioni	50.000,00	14.917,00	89.052,00
5	03	06			TOTALE	50.000,00	14.917,00	89.052,00
5	03	07			MANUTENZIONI E RIPARAZIONI DA ASP-AO, IRCCS, AOU DELLA REGIONE			
5	03	07	01		Manutenzioni e riparazioni da Asp-AO, IRCCS, AOU della Regione			
5	03	07	01	01	Manutenzioni e riparazioni da Asp-AO, IRCCS, AOU della Regione			
5	03	07			TOTALE			
5	03				TOTALE MANUTENZIONE E RIPARAZIONE (ORDINARIA ESTERNALIZZATA)	8.155.000,00	11.006.295,00	10.587.836,00
5	04				GDIMENTO DI BENI DI TERZI			
5	04	01			AFFITTI PASSIVI			
5	04	01	01		Affitti passivi	2.900.000,00	2.745.000,00	2.727.837,00
5	04	01	01	01	Affitti passivi	2.900.000,00	2.745.000,00	2.727.837,00
5	04	01			TOTALE	2.900.000,00	2.745.000,00	2.727.837,00
5	04	02			CANONI DI NOLEGGIO			
5	04	02	01		Canoni di noleggio - area sanitaria	6.000.000,00	6.875.358,00	6.039.047,00
5	04	02	01	01	Canoni di noleggio - area sanitaria	6.000.000,00	6.875.358,00	6.039.047,00
5	04	02	02		Canoni di noleggio - area non sanitaria	400.000,00	813.771,00	170.072,00
5	04	02	02	01	Canoni di noleggio - area non sanitaria	400.000,00	813.771,00	170.072,00
5	04	02			TOTALE	6.400.000,00	7.689.129,00	6.209.119,00
5	04	03			CANONI DI LEASING			
5	04	03	01		Canoni di leasing - area sanitaria	100.000,00		522.123,00
5	04	03	01	01	Canoni di leasing - area sanitaria	100.000,00		522.123,00
5	04	03	02		Canoni di leasing - area non sanitaria			
5	04	03	02	01	Canoni di leasing - area non sanitaria			
5	04	03			TOTALE	100.000,00		522.123,00
5	04	04			LOCAZIONI E NOLEGGI DA ASP-AO, IRCCS, AOU DELLA REGIONE			

PIANO DEI CONTI DELLA CONSUNTIVA GENERALE

B. anno Previsto 2017

B. anno di riferimento 2017

B. anno di riferimento 2016

SFRI	GRUPPO	MASTRO	CONTI	SOTTOCONTI	DESCRIZIONE	B. anno Previsto 2017	B. anno di riferimento 2017	B. anno di riferimento 2016
5	04	04	01		Locazioni e noleggi da ASI-AO, IRCCS, AOU della Regione			
5	04	04	01	01	Locazioni e noleggi da ASI-AO, IRCCS, AOU della Regione			
					Totale			
5	04				TOTALE GODIMENTO DI BENI DI TERZI	9.400.000,00	10.534.129,00	9.459.079,00
5	05				PERSONALE DEL RUOLO SANITARIO			
5	05	01			COSTO DEL PERSONALE DIRIGENTE RUOLO SANITARIO			
5	05	01	01		Costo del personale dirigente medico			
5	05	01	01	01	Reimbursazione tabellare - tempo indeterminato	60.075.199,00	60.534.275,00	59.576.000,00
5	05	01	01	02	Reimbursazione tabellare - tempo determinato	4.988.257,00	3.030.945,00	5.320.624,00
5	05	01	01	03	Reimbursazione tabellare - altro			
5	05	01	01	04	Reimbursazione di posizione - tempo indeterminato	19.896.747,00	18.488.283,00	18.561.622,00
5	05	01	01	05	Reimbursazione di posizione - tempo determinato	1.000.000,00	513.358,00	881.764,00
5	05	01	01	06	Reimbursazione di posizione - altro			
5	05	01	01	07	Indennità da particolari condizioni di lavoro - tempo indeterminato			
5	05	01	01	07	Indennità da particolari condizioni di lavoro - tempo determinato			
5	05	01	01	07	Indennità da particolari condizioni di lavoro - tempo indeterminato	912.485,00	951.379,00	810.451,00
5	05	01	01	07	Indennità notturna e festiva - tempo indeterminato	320.000,00	371.675,00	335.256,00
5	05	01	01	07	Indennità di reperibilità - tempo indeterminato	900.000,00	820.247,00	789.282,00
5	05	01	01	07	Indennità Guardia Notturna - tempo determinato	550.000,00	552.850,00	504.708,00
5	05	01	01	07	Indennità RX - tempo indeterminato	51.256,00	65.530,00	58.023,00
5	05	01	01	07	Polizia Giudiziaria - tempo indeterminato	121.052,00	70.312,00	72.204,00
5	05	01	01	08	Indennità da particolari condizioni di lavoro - tempo determinato	175.000,00	97.872,00	148.350,00
5	05	01	01	08	Indennità notturna e festiva - tempo determinato	66.258,00	30.076,00	72.546,00
5	05	01	01	08	Indennità di reperibilità - tempo determinato	125.000,00	61.539,00	98.590,00
5	05	01	01	08	Indennità Guardia Notturna - tempo determinato	105.236,00	46.000,00	111.750,00
5	05	01	01	08	Indennità RX - tempo determinato	1.025,00	4.436,00	8.801,00
5	05	01	01	08	Polizia Giudiziaria - tempo determinato	4.820,00	2.892,00	2.892,00
5	05	01	01	09	Indennità da particolari condizioni di lavoro - altro			
5	05	01	01	09	Straordinario - altro			
5	05	01	01	09	Indennità notturna e festiva - altro			
5	05	01	01	09	Indennità di reperibilità - altro			
5	05	01	01	09	Indennità Guardia Notturna - altro			
5	05	01	01	09	Indennità RX - altro			
5	05	01	01	09	Polizia Giudiziaria - altro			
5	05	01	01	10	Reimbursazione di risultato - tempo indeterminato			
5	05	01	01	10	Indennità di Risultato - tempo indeterminato	519.667,00	2.552.270,00	2.174.197,00
5	05	01	01	10	Incentivazione alla Produttività - tempo indeterminato			
5	05	01	01	11	Reimbursazione di risultato - tempo determinato			
5	05	01	01	11	Indennità di Risultato - tempo determinato	105.006,00	175.233,00	173.473,00
5	05	01	01	12	Reimbursazione di risultato - altro			
5	05	01	01	12	Indennità di Risultato - altro			
5	05	01	01	12	Incentivazione alla Produttività - altro			
5	05	01	01	13	Oneri sociali - tempo indeterminato			
5	05	01	01	13	Oneri sociali competenza fisse - tempo indeterminato	21.509.134,00	20.523.905,00	21.050.624,00
5	05	01	01	13	Oneri sociali competenza accessorie - tempo indeterminato	882.753,00	1.348.941,00	1.495.949,00
5	05	01	01	14	Oneri sociali competenza fisse - tempo determinato			
5	05	01	01	14	Oneri sociali competenza accessorie - tempo determinato	2.018.256,00	2.090.472,00	1.992.104,00
5	05	01	01	14	Oneri sociali competenza fisse - tempo indeterminato			
5	05	01	01	14	Oneri sociali competenza accessorie - tempo determinato	123.000,00	117.133,00	162.537,00
5	05	01	01	15	Oneri sociali - altro			
5	05	01	01	15	Oneri sociali competenza fisse - altro			
5	05	01	01	15	Oneri sociali competenza accessorie - altro			
5	05	01	01	16	Accantonamento TFR - tempo indeterminato			
5	05	01	01	17	Accantonamento TFR - tempo determinato			
5	05	01	01	18	Accantonamento TFR - altro			
5	05	01	01	19	Altri costi del personale - tempo indeterminato			
5	05	01	01	19	Prestazioni Aggriguate - tempo indeterminato	1.000.000,00	1.285.690,00	923.402,00
5	05	01	01	19	Assistenza Domestica Integrata (A.D.I.) - tempo indeterminato			
5	05	01	01	19	Ferie non godute - tempo indeterminato	10.000,00	43.902,00	5.168,00
5	05	01	01	19	Prestazioni casa circondariale - tempo indeterminato	225.000,00	164.391,00	179.821,00
5	05	01	01	19	Indennità di Missione - tempo indeterminato	500.000,00	443.135,00	640.901,00
5	05	01	01	19	Altri costi del personale - tempo determinato	402.000,00	667.624,00	874.524,00

SLP.L	GRUPPO	CASTRO	CONTO	SOTTOCONTO	IV. AGG.							
5	05	01	01	20	01	Altri costi del personale - tempo determinato						
5	05	01	01	20	02	Previdenza Aggravata - tempo determinato	160.000,00					160.000,00
5	05	01	01	20	03	Assistenza Domiciliare Integrata (A.D.I.) - tempo determinato		70.000,00				70.000,00
5	05	01	01	20	04	Ferie non godute - tempo determinato			20.277,00			20.277,00
5	05	01	01	20	05	Previdenza casa circondariale - tempo determinato	55.000,00			29.606,00		84.606,00
5	05	01	01	20	06	Indennità di Missione - tempo determinato	35.000,00			90.932,00		125.932,00
5	05	01	01	20	07	Altri costi del personale - tempo determinato	89.750,00					89.750,00
5	05	01	01	21	01	Altri costi del personale - altro						
5	05	01	01	21	02	Previdenza Aggravata - altro						
5	05	01	01	21	03	Assistenza Domiciliare Integrata (A.D.I.) - altro						
5	05	01	01	21	04	Ferie non godute - altro						
5	05	01	01	21	05	Previdenza casa circondariale - altro						
5	05	01	01	21	06	Indennità di Missione - altro						
5	05	01	01	21	07	Altri costi del personale - altro						
						Totale	116.976.410,00		115.305.121,00			117.563.037,00
5	05	01	02	01		Costo del personale diligente non medico						
5	05	01	02	02		Reimbursazione tabellare - tempo indeterminato	5.985.000,00		6.126.993,00			6.412.040,00
5	05	01	02	03		Reimbursazione tabellare - tempo determinato	781.000,00		642.695,00			776.043,00
5	05	01	02	04		Reimbursazione tabellare - altro						
5	05	01	02	05		Reimbursazione di posizione - tempo indeterminato	1.681.507,00		1.309.279,00			1.395.531,00
5	05	01	02	06		Reimbursazione di posizione - tempo determinato	10.000,00		4.793,00			5.687,00
5	05	01	02	07		Reimbursazione di posizione - altro						
5	05	01	02	08		Indennità da particolari condizioni di lavoro - tempo indeterminato						
5	05	01	02	09		Indennità da particolari condizioni di lavoro - tempo determinato	127.990,00		123.504,00			123.235,00
5	05	01	02	10		Indennità da particolari condizioni di lavoro - altro						
5	05	01	02	11		Indennità notturna e festiva - tempo indeterminato	200,00		773,00			196,00
5	05	01	02	12		Indennità di reperibilità - tempo indeterminato	19.000,00		16.240,00			20.427,00
5	05	01	02	13		Indennità di reperibilità - tempo determinato	200,00		1.600,00			
5	05	01	02	14		Indennità di reperibilità - altro						
5	05	01	02	15		Indennità Guardia Notturna - tempo indeterminato						
5	05	01	02	16		Indennità Guardia Notturna - tempo determinato	5.000,00		2.789,00			2.211,00
5	05	01	02	17		Indennità Guardia Notturna - altro	200,00					
5	05	01	02	18		Indennità da particolari condizioni di lavoro - altro						
5	05	01	02	19		Indennità da particolari condizioni di lavoro - altro						
5	05	01	02	20		Indennità da particolari condizioni di lavoro - altro						
5	05	01	02	21		Indennità da particolari condizioni di lavoro - altro						
5	05	01	02	22		Indennità da particolari condizioni di lavoro - altro						
5	05	01	02	23		Indennità da particolari condizioni di lavoro - altro						
5	05	01	02	24		Indennità da particolari condizioni di lavoro - altro						
5	05	01	02	25		Indennità da particolari condizioni di lavoro - altro						
5	05	01	02	26		Indennità da particolari condizioni di lavoro - altro						
5	05	01	02	27		Indennità da particolari condizioni di lavoro - altro						
5	05	01	02	28		Indennità da particolari condizioni di lavoro - altro						
5	05	01	02	29		Indennità da particolari condizioni di lavoro - altro						
5	05	01	02	30		Indennità da particolari condizioni di lavoro - altro						
5	05	01	02	31		Indennità da particolari condizioni di lavoro - altro						
5	05	01	02	32		Indennità da particolari condizioni di lavoro - altro						
5	05	01	02	33		Indennità da particolari condizioni di lavoro - altro						
5	05	01	02	34		Indennità da particolari condizioni di lavoro - altro						
5	05	01	02	35		Indennità da particolari condizioni di lavoro - altro						
5	05	01	02	36		Indennità da particolari condizioni di lavoro - altro						
5	05	01	02	37		Indennità da particolari condizioni di lavoro - altro						
5	05	01	02	38		Indennità da particolari condizioni di lavoro - altro						
5	05	01	02	39		Indennità da particolari condizioni di lavoro - altro						
5	05	01	02	40		Indennità da particolari condizioni di lavoro - altro						
5	05	01	02	41		Indennità da particolari condizioni di lavoro - altro						
5	05	01	02	42		Indennità da particolari condizioni di lavoro - altro						
5	05	01	02	43		Indennità da particolari condizioni di lavoro - altro						
5	05	01	02	44		Indennità da particolari condizioni di lavoro - altro						
5	05	01	02	45		Indennità da particolari condizioni di lavoro - altro						
5	05	01	02	46		Indennità da particolari condizioni di lavoro - altro						
5	05	01	02	47		Indennità da particolari condizioni di lavoro - altro						
5	05	01	02	48		Indennità da particolari condizioni di lavoro - altro						
5	05	01	02	49		Indennità da particolari condizioni di lavoro - altro						
5	05	01	02	50		Indennità da particolari condizioni di lavoro - altro						
5	05	01	02	51		Indennità da particolari condizioni di lavoro - altro						
5	05	01	02	52		Indennità da particolari condizioni di lavoro - altro						
5	05	01	02	53		Indennità da particolari condizioni di lavoro - altro						
5	05	01	02	54		Indennità da particolari condizioni di lavoro - altro						
5	05	01	02	55		Indennità da particolari condizioni di lavoro - altro						
5	05	01	02	56		Indennità da particolari condizioni di lavoro - altro						
5	05	01	02	57		Indennità da particolari condizioni di lavoro - altro						
5	05	01	02	58		Indennità da particolari condizioni di lavoro - altro						
5	05	01	02	59		Indennità da particolari condizioni di lavoro - altro						
5	05	01	02	60		Indennità da particolari condizioni di lavoro - altro						
5	05	01	02	61		Indennità da particolari condizioni di lavoro - altro						
5	05	01	02	62		Indennità da particolari condizioni di lavoro - altro						
5	05	01	02	63		Indennità da particolari condizioni di lavoro - altro						
5	05	01	02	64		Indennità da particolari condizioni di lavoro - altro						
5	05	01	02	65		Indennità da particolari condizioni di lavoro - altro						
5	05	01	02	66		Indennità da particolari condizioni di lavoro - altro						
5	05	01	02	67		Indennità da particolari condizioni di lavoro - altro						
5	05	01	02	68		Indennità da particolari condizioni di lavoro - altro						
5	05	01	02	69		Indennità da particolari condizioni di lavoro - altro						
5	05	01	02	70		Indennità da particolari condizioni di lavoro - altro						
5	05	01	02	71		Indennità da particolari condizioni di lavoro - altro	100.371,00		384.118,00			233.647,00
5	05	01	02	72		Indennità da particolari condizioni di lavoro - altro						
5	05	01	02	73		Indennità da particolari condizioni di lavoro - altro						
5	05	01	02	74		Indennità da particolari condizioni di lavoro - altro						
5	05	01	02	75		Indennità da particolari condizioni di lavoro - altro						
5	05	01	02	76		Indennità da particolari condizioni di lavoro - altro						
5	05	01	02	77		Indennità da particolari condizioni di lavoro - altro						
5	05	01	02	78		Indennità da particolari condizioni di lavoro - altro						
5	05	01	02	79		Indennità da particolari condizioni di lavoro - altro						
5	05	01	02	80		Indennità da particolari condizioni di lavoro - altro						
5	05	01	02	81		Indennità da particolari condizioni di lavoro - altro						
5	05	01	02	82		Indennità da particolari condizioni di lavoro - altro						
5	05	01	02	83		Indennità da particolari condizioni di lavoro - altro						
5	05	01	02	84		Indennità da particolari condizioni di lavoro - altro						
5	05	01	02	85		Indennità da particolari condizioni di lavoro - altro						
5	05	01	02	86		Indennità da particolari condizioni di lavoro - altro						
5	05	01	02	87		Indennità da particolari condizioni di lavoro - altro						
5	05	01	02	88		Indennità da particolari condizioni di lavoro - altro						
5	05	01	02	89		Indennità da particolari condizioni di lavoro - altro						
5	05	01	02	90		Indennità da particolari condizioni di lavoro - altro						
5	05	01	02	91		Indennità da particolari condizioni di lavoro - altro						
5	05	01	02	92		Indennità da particolari condizioni di lavoro - altro						
5	05	01	02	93		Indennità da particolari condizioni di lavoro - altro						
5	05	01	02	94		Indennità da particolari condizioni di lavoro - altro						
5	05	01	02	95		Indennità da particolari condizioni di lavoro - altro						
5	05	01	02	96		Indennità da particolari condizioni di lavoro - altro						
5	05	01	02	97		Indennità da particolari condizioni di lavoro - altro						
5	05	01	02	98		Indennità da particolari condizioni di lavoro - altro						
5	05	01	02	99		Indennità da particolari condizioni di lavoro - altro						
5	05	01	02	100		Indennità da particolari condizioni di lavoro - altro						
5	05	01	02	101		Indennità da particolari condizioni di lavoro - altro						
5	05	01	02	102		Indennità da particolari condizioni di lavoro - altro						
5	05	01	02	103		Indennità da particolari condizioni di lavoro - altro						
5	05	01	02									

PIANO DEI CONTI DI LIA CONTABILITÀ GIURISDIZIONALE

Bilancio di esercizio 2017

Bilancio di esercizio 2017

Bilancio di esercizio 2017

SERIE	GRUPPO	CAPITOLO	CONTO	SOTTOTITOLO	DESCRIZIONE	2017	2016	2015
5	05	01	02	19	Altri costi del personale - tempo indeterminato			
5	05	01	02	19	Prestazioni Aggiuntive - tempo indeterminato	2.000,00		5.000,00
5	05	01	02	19	Assistenza Domiciliare Integrata (A.D.I.) - tempo indeterminato			
5	05	01	02	19	Ferie non godute - tempo indeterminato			37.381,00
5	05	01	02	19	Prestazioni casa circondariale - tempo indeterminato			
5	05	01	02	19	Indennità di Missione - tempo indeterminato	15.000,00	53.090,00	29.151,00
5	05	01	02	19	Altri costi del personale - tempo indeterminato	5.000,00	61.061,00	125.123,00
5	05	01	02	20	Altri costi del personale - tempo determinato			
5	05	01	02	20	Prestazioni Aggiuntive - tempo determinato	1.000,00		9.000,00
5	05	01	02	20	Assistenza Domiciliare Integrata (A.D.I.) - tempo determinato			
5	05	01	02	20	Ferie non godute - tempo determinato			
5	05	01	02	20	Prestazioni casa circondariale - tempo determinato			
5	05	01	02	20	Indennità di Missione - tempo determinato	3.700,00	12.000,00	6.710,00
5	05	01	02	20	Altri costi del personale - tempo determinato	5.000,00	30.606,00	20.000,00
5	05	01	02	21	Altri costi del personale - altro			
5	05	01	02	21	Prestazioni Aggiuntive - altro			
5	05	01	02	21	Assistenza Domiciliare Integrata (A.D.I.) - altro			
5	05	01	02	21	Ferie non godute - altro			
5	05	01	02	21	Prestazioni casa circondariale - altro			
5	05	01	02	21	Indennità di Missione - altro			
5	05	01	02	21	Altri costi del personale - altro			
5	05	02			Totale	11.064.717,00	11.187.230,00	11.735.870,00
5	05	02			COSTO DEL PERSONALE COMPARTO RUOLO SANITARIO			
5	05	02	01		Costo del personale comparto ruolo sanitario			
5	05	02	01	01	Tabellare di posizione iniziale - tempo indeterminato	51.075.876,00	49.620.278,00	50.367.336,00
5	05	02	01	02	Tabellare di posizione iniziale - tempo determinato	4.021.369,00	5.550.293,00	4.927.732,00
5	05	02	01	03	Tabellare di posizione iniziale - altro			
5	05	02	01		Retribuzione per le fasce retributive, posizioni organizzative, valore comune delle ex indennità di qualificazione professionale e dell'indennità professionale specifica - tempo indeterminato	9.406.759,00	7.508.635,00	7.767.187,00
5	05	02	01	04	Retribuzione per le fasce retributive, posizioni organizzative, valore comune delle ex indennità di qualificazione professionale e dell'indennità professionale specifica - tempo determinato			
5	05	02	01	05	Retribuzione per le fasce retributive, posizioni organizzative, valore comune delle ex indennità di qualificazione professionale e dell'indennità professionale specifica - altro	456.000,00	312.056,00	272.966,00
5	05	02	01	06	Compenso per lavoro straordinario e remunerazione di particolari condizioni di disagio, pericolo o danno - tempo indeterminato			
5	05	02	01	07	Compenso per lavoro straordinario e remunerazione di particolari condizioni di disagio, pericolo o danno - tempo determinato	1.823.035,00	2.087.648,00	2.036.495,00
5	05	02	01	07	Indennità notturna e festiva - tempo indeterminato	1.026.614,00	1.352.772,00	1.385.320,00
5	05	02	01	07	Indennità di reperibilità - tempo indeterminato	732.044,00	920.556,00	897.781,00
5	05	02	01	07	Indennità RX - tempo indeterminato	6.845,00	11.155,00	9.916,00
5	05	02	01	07	Polizia Giudiziaria - tempo indeterminato	29.234,00	36.870,00	35.747,00
5	05	02	01	07	Indennità previste art. 49-50-51/DPR 384/90 - tempo indeterminato	1.169.125,00	1.557.802,00	1.570.745,00
5	05	02	01	07	Indennità ADI art. 26 - tempo indeterminato	60.000,00	98.435,00	107.391,00
5	05	02	01	07	Indennità SERT art. 27 - tempo indeterminato	19.781,00	27.427,00	28.578,00
5	05	02	01	08	Compenso per lavoro straordinario e remunerazione di particolari condizioni di disagio, pericolo o danno - tempo determinato			
5	05	02	01	08	Indennità notturna e festiva - tempo determinato	235.000,00	261.522,00	230.012,00
5	05	02	01	08	Indennità di reperibilità - tempo determinato	128.000,00	204.493,00	167.800,00
5	05	02	01	08	Indennità RX - tempo determinato	60.000,00	99.180,00	79.110,00
5	05	02	01	08	Polizia Giudiziaria - tempo determinato	1.000,00	3.443,00	
5	05	02	01	08	Indennità previste art. 49-50-51/DPR 384/90 - tempo determinato	145.000,00	200.857,00	181.926,00
5	05	02	01	08	Indennità ADI art. 26 - tempo determinato	10.790,00	9.216,00	8.576,00
5	05	02	01	08	Indennità SERT art. 27 - tempo determinato	6.000,00	3.204,00	3.509,00
5	05	02	01	09	Compenso per lavoro straordinario e remunerazione di particolari condizioni di disagio, pericolo o danno - altro			
5	05	02	01	09	Strordinario - altro			
5	05	02	01	09	Indennità notturna e festiva - altro			

PIANO DEI CONTI DELLA CONTABILITÀ GENERALE

Bilancio Previsionale 2017

Bilancio Determinato 2017

Bilancio Definitivo 2017

SFRIL	GRUPPO	MASSTRO	CONTO	SOTTOCONTO	CONTO	DESCRIZIONE	PREVISIONE	DETERMINATO	DEFINITIVO
5	05	02	01	09	03	Indennità di reperibilità - altro	-	-	-
5	05	02	01	09	04	Indennità RX - altro	-	-	-
5	05	02	01	09	05	Polizza Giustizia - altro	-	-	-
5	05	02	01	09	06	Indennità previste art. 49-50-51 DPR 384/90 - altro	-	-	-
5	05	02	01	09	07	Indennità ADI art. 26 - altro	-	-	-
5	05	02	01	09	08	Indennità SERT art. 27 - altro	-	-	-
5	05	02	01	10		Produttività collettiva per il miglioramento dei servizi e il premio della qualità delle prestazioni individuali - tempo indeterminato	-	-	-
5	05	02	01	10	01	Produttività collettiva - tempo indeterminato	713.344,00	2.361.613,00	1.182.937,00
5	05	02	01	10	02	Produttività Individuale - Progetti Obiettivi - tempo indeterminato	-	-	-
5	05	02	01	10	03	Indennità di risultato - tempo indeterminato	-	-	-
5	05	02	01	11		Produttività collettiva per il miglioramento dei servizi e il premio della qualità delle prestazioni individuali - tempo indeterminato	-	-	-
5	05	02	01	11	01	Produttività collettiva - tempo indeterminato	264.000,00	168.825,00	117.501,00
5	05	02	01	11	02	Produttività Individuale - Progetti Obiettivi - tempo indeterminato	-	-	-
5	05	02	01	11	03	Indennità di risultato - tempo indeterminato	-	-	-
5	05	02	01	12		Produttività collettiva per il miglioramento dei servizi e il premio della qualità delle prestazioni individuali - altro	-	-	-
5	05	02	01	12	01	Produttività collettiva - tempo altro	-	-	-
5	05	02	01	12	02	Produttività Individuale - Progetti Obiettivi - tempo altro	-	-	-
5	05	02	01	12	03	Indennità di risultato - tempo altro	-	-	-
5	05	02	01	13		Oneri sociali - tempo indeterminato	-	-	-
5	05	02	01	13	01	Oneri sociali competenza fissa - tempo indeterminato	16.981.000,00	15.259.891,00	15.540.139,00
5	05	02	01	13	02	Oneri sociali competenza accessorie - tempo indeterminato	1.928.327,00	2.621.073,00	2.349.289,00
5	05	02	01	14		Oneri sociali - tempo determinato	-	-	-
5	05	02	01	14	01	Oneri sociali competenza fissa - tempo determinato	1.095.000,00	1.755.935,00	1.552.874,00
5	05	02	01	14	02	Oneri sociali competenza accessorie - tempo determinato	180.000,00	302.512,00	281.422,00
5	05	02	01	15		Oneri sociali - altro	-	-	-
5	05	02	01	15	01	Oneri sociali competenze fisse - altro	-	-	-
5	05	02	01	15	02	Oneri sociali competenza accessorie - altro	-	-	-
5	05	02	01	16		Accantonamento TFR - tempo indeterminato	-	-	-
5	05	02	01	17		Accantonamento TFR - tempo determinato	-	-	-
5	05	02	01	18		Accantonamento TFR - altro	-	-	-
5	05	02	01	19		Altri costi del personale - tempo indeterminato	-	-	-
5	05	02	01	19	01	Assistenza Domiciliare Integrata (A.D.I.) - tempo indeterminato	1.385.000,00	1.124.519,00	1.309.471,00
5	05	02	01	19	02	Ferie non godute - tempo indeterminato	10.000,00	21.606,00	12.376,00
5	05	02	01	19	03	Prestazioni casa circondariale - tempo indeterminato	352.000,00	412.398,00	380.366,00
5	05	02	01	19	04	Indennità di missione - tempo indeterminato	295.000,00	269.087,00	383.479,00
5	05	02	01	19	05	Altri costi del personale - tempo indeterminato	395.000,00	389.997,00	659.818,00
5	05	02	01	20		Altri costi del personale - tempo determinato	-	-	-
5	05	02	01	20	01	Assistenza Domiciliare Integrata (A.D.I.) - tempo determinato	91.699,00	38.098,00	70.000,00
5	05	02	01	20	02	Ferie non godute - tempo determinato	5.000,00	2.925,00	-
5	05	02	01	20	03	Prestazioni casa circondariale - tempo determinato	55.000,00	133.265,00	113.851,00
5	05	02	01	20	04	Indennità di missione - tempo determinato	25.000,00	44.910,00	59.255,00
5	05	02	01	20	05	Altri costi del personale - tempo determinato	180.000,00	25.000,00	100.907,00
5	05	02	01	21		Altri costi del personale - altro	-	-	-
5	05	02	01	21	01	Assistenza Domiciliare Integrata (A.D.I.) - altro	-	-	-
5	05	02	01	21	02	Ferie non godute - altro	-	-	-
5	05	02	01	21	03	Prestazioni casa circondariale - altro	-	-	-
5	05	02	01	21	04	Indennità di missione - altro	-	-	-
5	05	02	01	21	05	Altri costi del personale - altro	-	-	-
						Totale	94.367.901,00	94.793.971,00	94.174.641,00
5	06					TOTALE COSTO PERSONALE DEL RUOLO SANITARIO	222.389.028,00	224.286.332,00	223.473.548,00
5	06					PERSONALE DEL RUOLO PROFESSIONALE	-	-	-
5	06	01				COSTO DEL PERSONALE DIRIGENTE RUOLO PROFESSIONALE	-	-	-
5	06	01	01			Costo del personale dirigente ruolo professionale	-	-	-
5	06	01	01	01		Retribuzione tabellare - tempo indeterminato	299.000,00	223.079,00	286.351,00
5	06	01	01	02		Retribuzione tabellare - tempo determinato	-	-	-
5	06	01	01	03		Retribuzione tabellare - altro	-	-	-
5	06	01	01	04		Retribuzione di posizione - tempo indeterminato	157.000,00	105.860,00	154.668,00
5	06	01	01	05		Retribuzione di posizione - tempo determinato	-	-	-

PIANO DEI CONTI DELLA CONTABILITÀ GENERALE

Bilancio Previsionale 2017

Bilancio Definitivo 2017

Bilancio 2016

SUBGRUPPO	GRUPPO	MASTRO	CONTO	SOTTOCONTO	LEV. ACC.				
5	06	01	01	06		Ributizione di posizione - altro			
5	06	01	01	07		Indennità da particolari condizioni di lavoro - tempo indeterminato			
5	06	01	01	07	01	Strasordinario - tempo indeterminato			
5	06	01	01	07	02	Indennità notturna e festiva - tempo indeterminato			
5	06	01	01	07	03	Indennità di reperibilità - tempo indeterminato	12.000,00		
5	06	01	01	07	04	Indennità Guardia Notturna - tempo indeterminato		3.783,00	6.933,00
5	06	01	01	07	05	Indennità RX - tempo indeterminato			
5	06	01	01	07	06	Polizia Giudiziana - tempo indeterminato	1.000,00		
5	06	01	01	08		Indennità da particolari condizioni di lavoro - tempo determinato		723,00	723,00
5	06	01	01	08	01	Strasordinario - tempo determinato			
5	06	01	01	08	02	Indennità notturna e festiva - tempo determinato			
5	06	01	01	08	03	Indennità di reperibilità - tempo determinato			
5	06	01	01	08	04	Indennità Guardia Notturna - tempo determinato			
5	06	01	01	08	05	Indennità RX - tempo determinato			
5	06	01	01	08	06	Polizia Giudiziana - tempo determinato			
5	06	01	01	09		Indennità da particolari condizioni di lavoro - altro			
5	06	01	01	09	01	Strasordinario - altro			
5	06	01	01	09	02	Indennità notturna e festiva - altro			
5	06	01	01	09	03	Indennità di reperibilità - altro			
5	06	01	01	09	04	Indennità Guardia Notturna - altro			
5	06	01	01	09	05	Indennità RX - altro			
5	06	01	01	09	06	Polizia Giudiziana - altro			
5	06	01	01	10		Ributizione di risultato - tempo indeterminato			
5	06	01	01	10	01	Indennità di Risultato - tempo indeterminato	13.333,00		
5	06	01	01	10	02	Incentivazione alla Produttività - tempo indeterminato		47.130,00	18.714,00
5	06	01	01	11		Ributizione di risultato - tempo determinato			
5	06	01	01	11	01	Indennità di Risultato - tempo determinato			
5	06	01	01	11	02	Incentivazione alla Produttività - tempo determinato			
5	06	01	01	12		Ributizione di risultato - altro			
5	06	01	01	12	01	Indennità di Risultato - altro			
5	06	01	01	12	02	Incentivazione alla Produttività - altro			
5	06	01	01	13		Oneri sociali - tempo indeterminato			
5	06	01	01	13	01	Oneri sociali competenze fisse - tempo indeterminato	130.000,00		142.395,00
5	06	01	01	13	02	Oneri sociali competenze accessorie - tempo indeterminato	5.786,00		7.773,00
5	06	01	01	14		Oneri sociali - tempo determinato			
5	06	01	01	14	01	Oneri sociali competenze fisse - tempo determinato			
5	06	01	01	14	02	Oneri sociali competenze accessorie - tempo determinato			
5	06	01	01	15		Oneri sociali - altro			
5	06	01	01	15	01	Oneri sociali competenze fisse - altro			
5	06	01	01	15	02	Oneri sociali competenze accessorie - altro			
5	06	01	01	16		Accantonamento TFR - tempo indeterminato			
5	06	01	01	17		Accantonamento TFR - tempo determinato			
5	06	01	01	18		Accantonamento TFR - altro			
5	06	01	01	19		Altri costi del personale - tempo indeterminato			
5	06	01	01	19	01	Prestazioni Aggiuntive - tempo indeterminato			
5	06	01	01	19	02	Assistenza Domiciliare Integrata (A.D.I.) - tempo indeterminato			
5	06	01	01	19	03	Ferie non godute - tempo indeterminato			
5	06	01	01	19	04	Prestazioni casa circondariale - tempo indeterminato			
5	06	01	01	19	05	Indennità di Missione - tempo indeterminato	10.000,00		
5	06	01	01	19	06	Altri costi del personale - tempo indeterminato	5.000,00		
5	06	01	01	20		Altri costi del personale - tempo determinato			
5	06	01	01	20	01	Prestazioni Aggiuntive - tempo determinato			
5	06	01	01	20	02	Assistenza Domiciliare Integrata (A.D.I.) - tempo determinato			
5	06	01	01	20	03	Ferie non godute - tempo determinato			
5	06	01	01	20	04	Prestazioni casa circondariale - tempo determinato			
5	06	01	01	20	05	Indennità di Missione - tempo determinato			
5	06	01	01	20	06	Altri costi del personale - tempo determinato			
5	06	01	01	21		Altri costi del personale - altro			
5	06	01	01	21	01	Prestazioni Aggiuntive - altro			
5	06	01	01	21	02	Assistenza Domiciliare Integrata (A.D.I.) - altro			
5	06	01	01	21	03	Ferie non godute - altro			
5	06	01	01	21	04	Prestazioni casa circondariale - altro			
5	06	01	01	21	05	Indennità di Missione - altro			
5	06	01	01	21	06	Altri costi del personale - altro			

PIANO DEI CONTI DI ROLLO GENERALE

Bilancio Previsionale 2017

Bilancio Definitivo 2017

Bilancio Consuntivo 2017

SFRT	GRUPPO	MASTRO	CONTO	SOTTOCONTO	LIV. 400				
5	06	02	01	12	03	Indennità di risarcito - tempo altro			
5	06	02	01	13		Oneri sociali - tempo indeterminato			
5	06	02	01	13	01	Oneri sociali competenze fisse - tempo indeterminato	99.170,00	83.972,00	70.156,00
5	06	02	01	13	02	Oneri sociali competenze accessorie - tempo indeterminato	17.110,00	964,00	1.856,00
5	06	02	01	14		Oneri sociali - tempo determinato			
5	06	02	01	14	01	Oneri sociali competenze fisse - tempo determinato			
5	06	02	01	14	02	Oneri sociali competenze accessorie - tempo determinato			
5	06	02	01	15		Oneri sociali - altro			
5	06	02	01	15	01	Oneri sociali competenze fisse - altro			
5	06	02	01	15	02	Oneri sociali competenze accessorie - altro			
5	06	02	01	16		Accantonamento TFR - tempo indeterminato			
5	06	02	01	17		Accantonamento TFR - tempo determinato			
5	06	02	01	18		Accantonamento TFR - altro			
5	06	02	01	19		Altri costi del personale - tempo indeterminato			
5	06	02	01	19	01	Assistenza Domiciliare Integrata (A.D.I.) - tempo indeterminato			
5	06	02	01	19	02	Ferie non godute - tempo indeterminato			
5	06	02	01	19	03	Prestazioni casa circondariale - tempo indeterminato			
5	06	02	01	19	04	Indennità di missione - tempo indeterminato	10.000,00		
5	06	02	01	19	05	Altri costi del personale - tempo indeterminato	48.000,00		1.259,00
5	06	02	01	20		Altri costi del personale - tempo determinato			
5	06	02	01	20	01	Assistenza Domiciliare Integrata (A.D.I.) - tempo determinato			
5	06	02	01	20	02	Ferie non godute - tempo determinato			
5	06	02	01	20	03	Prestazioni casa circondariale - tempo determinato			
5	06	02	01	20	04	Indennità di missione - tempo determinato			
5	06	02	01	20	05	Altri costi del personale - tempo determinato			
5	06	02	01	21		Altri costi del personale - altro			
5	06	02	01	21	01	Assistenza Domiciliare Integrata (A.D.I.) - altro			
5	06	02	01	21	02	Ferie non godute - altro			
5	06	02	01	21	03	Prestazioni casa circondariale - altro			
5	06	02	01	21	04	Indennità di missione - altro			
5	06	02	01	21	05	Altri costi del personale - altro			
						Totale	468.636,00	416.595,00	390.709,00
5	06					TOTALE COSTO PERSONALE DEL RUOLO PROFESSIONALE	1.101.755,00	917.872,00	1.028.111,00
5	07					PERSONALE DEL RUOLO TECNICO			
5	07	01				COSTO DEL PERSONALE DIRIGENTE RUOLO TECNICO			
5	07	01	01			Costo del personale dirigente ruolo tecnico			
5	07	01	01	01		Retribuzione tabellare - tempo indeterminato	1.238.698,00	928.093,00	995.056,00
5	07	01	01	02		Retribuzione tabellare - tempo determinato	75.000,00	88.066,00	88.071,00
5	07	01	01	03		Retribuzione tabellare - altro			
5	07	01	01	04		Retribuzione di posizione - tempo indeterminato	312.000,00	253.374,00	272.113,00
5	07	01	01	05		Retribuzione di posizione - tempo determinato	2.000,00	2.258,00	2.258,00
5	07	01	01	06		Retribuzione di posizione - altro			
5	07	01	01	07		Indennità da particolari condizioni di lavoro - tempo indeterminato			
5	07	01	01	07	01	Straordinario - tempo indeterminato			
5	07	01	01	07	02	Indennità notturna e festiva - tempo indeterminato			
5	07	01	01	07	03	Indennità di reperibilità - tempo indeterminato			
5	07	01	01	07	04	Indennità Guardia Notturna - tempo indeterminato			
5	07	01	01	07	05	Indennità RX - tempo indeterminato			
5	07	01	01	07	06	Polizia Giudiziana - tempo indeterminato			
5	07	01	01	08		Indennità da particolari condizioni di lavoro - tempo determinato			
5	07	01	01	08	01	Straordinario - tempo determinato			
5	07	01	01	08	02	Indennità notturna e festiva - tempo determinato			
5	07	01	01	08	03	Indennità di reperibilità - tempo determinato			
5	07	01	01	08	04	Indennità Guardia Notturna - tempo determinato			
5	07	01	01	08	05	Indennità RX - tempo determinato			
5	07	01	01	08	06	Polizia Giudiziana - tempo determinato			
5	07	01	01	09		Indennità da particolari condizioni di lavoro - altro			
5	07	01	01	09	01	Straordinario - altro			
5	07	01	01	09	02	Indennità notturna e festiva - altro			
5	07	01	01	09	03	Indennità di reperibilità - altro			
5	07	01	01	09	04	Indennità Guardia Notturna - altro			
5	07	01	01	09	05	Indennità RX - altro			

PIANO DEI CONTI DELLA CONTABILITÀ GENERALE

B. Prof. Passivita' 2017

B. Inf. e Stato 2017

B. Prof. G. e Res. 2017

SERIE	GRUPPO	MASTRO	CONTO	SOTTOCONTO	PER AGG.				
5	07	01	01	09	06	Polizza Giudiziarla - altro			
5	07	01	01	10		Reimbursazione di risultato - tempo indeterminato			
5	07	01	01	10	01	Indennità di Risultato - tempo indeterminato	28.333,00	105.875,00	50.301,00
5	07	01	01	10	02	Incentivazione alla Produttività - tempo indeterminato			
5	07	01	01	11		Reimbursazione di risultato - tempo determinato			
5	07	01	01	11	01	Indennità di Risultato - tempo determinato	5.000,00	6.881,00	1.881,00
5	07	01	01	11	02	Incentivazione alla Produttività - tempo determinato			
5	07	01	01	12		Reimbursazione di risultato - altro			
5	07	01	01	12	01	Indennità di Risultato - altro			
5	07	01	01	12	02	Incentivazione alla Produttività - altro			
5	07	01	01	13		Oneri sociali - tempo indeterminato			
5	07	01	01	13	01	Oneri sociali competenza fisse - tempo indeterminato	415.698,00	288.856,00	333.129,00
5	07	01	01	13	02	Oneri sociali competenza accessorie - tempo indeterminato	6.000,00	25.650,00	20.699,00
5	07	01	01	14		Oneri sociali - tempo determinato			
5	07	01	01	14	01	Oneri sociali competenza fisse - tempo determinato	23.500,00	25.981,00	27.051,00
5	07	01	01	14	02	Oneri sociali competenza accessorie - tempo determinato	1.000,00	14.558,00	1.892,00
5	07	01	01	15		Oneri sociali - altro			
5	07	01	01	15	01	Oneri sociali competenza fisse - altro			
5	07	01	01	15	02	Oneri sociali competenza accessorie - altro			
5	07	01	01	16		Accantonamento TFR - tempo indeterminato			
5	07	01	01	17		Accantonamento TFR - tempo determinato			
5	07	01	01	18		Accantonamento TFR - altro			
5	07	01	01	19		Altri costi del personale - tempo indeterminato			
5	07	01	01	19	01	Prestazioni Aggravate - tempo indeterminato			
5	07	01	01	19	02	Assistenza Domiciliare Integrata (A.D.I.) - tempo indeterminato			
5	07	01	01	19	03	Ferie non godute - tempo indeterminato	2.000,00		
5	07	01	01	19	04	Prestazioni casa circondariale - tempo indeterminato			
5	07	01	01	19	05	Indennità di Missione - tempo indeterminato	10.000,00	41.907,00	37.551,00
5	07	01	01	19	06	Altri costi del personale - tempo determinato	2.000,00		24.907,00
5	07	01	01	20		Altri costi del personale - tempo indeterminato			
5	07	01	01	20	01	Prestazioni Aggravate - tempo determinato			
5	07	01	01	20	02	Assistenza Domiciliare Integrata (A.D.I.) - tempo determinato			
5	07	01	01	20	03	Ferie non godute - tempo determinato			
5	07	01	01	20	04	Prestazioni casa circondariale - tempo determinato			
5	07	01	01	20	05	Indennità di Missione - tempo determinato			
5	07	01	01	20	06	Altri costi del personale - tempo determinato	1.500,00	44,00	1.746,00
5	07	01	01	21		Altri costi del personale - altro			
5	07	01	01	21	01	Prestazioni Aggravate - altro			
5	07	01	01	21	02	Assistenza Domiciliare Integrata (A.D.I.) - altro			
5	07	01	01	21	03	Ferie non godute - altro			
5	07	01	01	21	04	Prestazioni casa circondariale - altro			
5	07	01	01	21	05	Indennità di Missione - altro			
5	07	01	01	21	06	Altri costi del personale - altro			
						Totale	2.122.729,00	1.781.543,00	1.856.635,00
5	07	02	01			COSTO DEL PERSONALE COMPARTO RUOLO TECNICO			
5	07	02	01			Costo del personale comparto ruolo tecnico			
5	07	02	01	01		Tabellare di posizione iniziale - tempo indeterminato	20.025.000,00	18.162.271,00	18.783.016,00
5	07	02	01	02		Tabellare di posizione iniziale - tempo determinato	2.350.000,00	2.309.147,00	2.188.465,00
5	07	02	01	03		Tabellare di posizione iniziale - altro			
5	07	02	01	04		Reimbursazione per le fasce retributive, posizioni organizzative, valore comune delle ex indennità di qualificazione professionale e dell'indennità professionale specifica - tempo indeterminato	2.560.000,00	1.755.981,00	1.948.285,00
5	07	02	01	05		Reimbursazione per le fasce retributive, posizioni organizzative, valore comune delle ex indennità di qualificazione professionale e dell'indennità professionale specifica - tempo determinato	320.000,00	19.071,00	19.490,00
5	07	02	01	06		Reimbursazione per le fasce retributive, posizioni organizzative, valore comune delle ex indennità di qualificazione professionale e dell'indennità professionale specifica - altro			
5	07	02	01	07		Compensi per lavoro straordinario e remunerazione di particolari condizioni di disagio, pericolo o danno - tempo indeterminato	838.990,00	1.088.734,00	1.009.570,00
5	07	02	01	07	01	Strordinario - tempo indeterminato	302.413,00	389.112,00	411.841,00
5	07	02	01	07	02	Indennità notturna e festiva - tempo indeterminato	449.958,00	594.067,00	575.651,00

PIANO DEI CONTI DELLA CONTABILITÀ GIURIDICA

Bilancio Esercizio 2017

Bilancio di esercizio 2017

Bilancio di esercizio 2016

SERIE	GRUPPO	MASSIMO	CONTO	SOLLECITO	LIV. ACC.				
5	07	02	01	07	04	Indennità RX - tempo indeterminato			
5	07	02	01	07	05	Polizza Giudiziana - tempo indeterminato	1.500,00	723,00	723,00
5	07	02	01	07	06	Indennità previste art. 49-50-51/DPR 384/90 - tempo indeterminato	255.843,00	349.457,00	367.095,00
5	07	02	01	07	07	Indennità ADI art. 26 - tempo indeterminato	5.000,00	11.156,00	10.387,00
5	07	02	01	07	08	Indennità SERT art. 27 - tempo indeterminato	10.043,00	16.227,00	15.670,00
						Compenso per lavoro straordinario e remunerazione di particolari condizioni di disagio, pericolo o danno - tempo determinato			
5	07	02	01	08	01	Straordinario - tempo determinato	250.000,00	198.321,00	197.300,00
5	07	02	01	08	02	Indennità notturna e festiva - tempo determinato	107.000,00	127.573,00	100.810,00
5	07	02	01	08	03	Indennità di reperibilità - tempo determinato	138.500,00	131.507,00	124.360,00
5	07	02	01	08	04	Indennità RX - tempo determinato			
5	07	02	01	08	05	Polizza Giudiziana - tempo determinato			
5	07	02	01	08	06	Indennità previste art. 49-50-51/DPR 384/90 - tempo determinato	105.000,00	119.266,00	99.713,00
5	07	02	01	08	07	Indennità ADI art. 26 - tempo determinato	1.937,00	206,00	253,00
5	07	02	01	08	08	Indennità SERT art. 27 - tempo determinato	1.000,00	377,00	48,00
						Compenso per lavoro straordinario e remunerazione di particolari condizioni di disagio, pericolo o danno - altro			
5	07	02	01	09	01	Straordinario - altro			
5	07	02	01	09	02	Indennità notturna e festiva - altro			
5	07	02	01	09	03	Indennità di reperibilità - altro			
5	07	02	01	09	04	Indennità RX - altro			
5	07	02	01	09	05	Polizza Giudiziana - altro			
5	07	02	01	09	06	Indennità previste art. 49-50-51/DPR 384/90 - altro			
5	07	02	01	09	07	Indennità ADI art. 26 - altro			
5	07	02	01	09	08	Indennità SERT art. 27 - altro			
						Produttività collettiva per il miglioramento dei servizi e il premio della qualità delle prestazioni individuali - tempo indeterminato			
5	07	02	01	10	01	Produttività collettiva - tempo indeterminato	399.011,00	930.134,00	452.901,00
5	07	02	01	10	02	Produttività individuale - tempo indeterminato			
5	07	02	01	10	03	Indennità di risultato - tempo indeterminato			
						Produttività collettiva per il miglioramento dei servizi e il premio della qualità delle prestazioni individuali - tempo determinato			
5	07	02	01	11	01	Produttività collettiva - tempo determinato	119.333,00		68.055,00
5	07	02	01	11	02	Produttività individuale - tempo determinato			
5	07	02	01	11	03	Indennità di risultato - tempo determinato			
						Produttività collettiva per il miglioramento dei servizi e il premio della qualità delle prestazioni individuali - altro			
5	07	02	01	12	01	Produttività collettiva - tempo altro			
5	07	02	01	12	02	Produttività individuale - Progetti Obiettivi - tempo altro			
5	07	02	01	12	03	Indennità di risultato - tempo altro			
						Oneri sociali - tempo indeterminato			
5	07	02	01	13	01	Oneri sociali competenze fisse - tempo indeterminato	6.138.528,00	5.321.245,00	5.516.060,00
5	07	02	01	13	02	Oneri sociali competenze accessorie - tempo indeterminato	565.000,00	923.487,00	738.487,00
5	07	02	01	14	01	Oneri sociali competenze fisse - tempo determinato	686.000,00	681.999,00	646.806,00
5	07	02	01	14	02	Oneri sociali competenze accessorie - tempo determinato	186.192,00	169.375,00	165.445,00
						Oneri sociali - altro			
5	07	02	01	15	01	Oneri sociali competenze fisse - altro			
5	07	02	01	15	02	Oneri sociali competenze accessorie - altro			
						Accantonamento TFR - tempo indeterminato			
5	07	02	01	16		Accantonamento TFR - tempo indeterminato			
						Accantonamento TFR - tempo determinato			
5	07	02	01	17		Accantonamento TFR - tempo determinato			
						Altri costi del personale - tempo indeterminato			
5	07	02	01	19	01	Assistenza Domiciliare Integrata (A.D.I.) - tempo indeterminato			
5	07	02	01	19	02	Ferie non godute - tempo indeterminato	15.000,00	10.269,00	2.977,00
5	07	02	01	19	03	Prestazioni casa circondariale - tempo indeterminato	165.000,00		
5	07	02	01	19	04	Indennità di missione - tempo indeterminato	185.000,00	173.510,00	206.018,00
5	07	02	01	19	05	Altri costi del personale - tempo indeterminato	121.000,00	81.743,00	169.554,00
						Altri costi del personale - tempo determinato			
5	07	02	01	20	01	Assistenza Domiciliare Integrata (A.D.I.) - tempo determinato			
5	07	02	01	20	02	Ferie non godute - tempo determinato			
5	07	02	01	20	03	Prestazioni casa circondariale - tempo determinato			

PIANO DEI CONTI DELLA CONTABILITÀ GENERALE

Bilancio Previsionale 2017

Bilancio Definitivo 2017

Bilancio Definitivo 2016

SERIE	GRUPPO	CAPITOLINO	CONTO	SOLLECITO	IMM. ACQ.				
5	07	02	01	20	04	Indennità di missione - tempo determinato			
5	07	02	01	20	05	Altri costi del personale - tempo determinato	20.000,00		25.855,00
5	07	02	01	21		Altri costi del personale - altro	42.000,00	16.904,00	70.000,00
5	07	02	01	21	01	Assistenza Domiciliare Integrata (A.D.I.) - altro			
5	07	02	01	21	02	Ferie non godute - altro			
5	07	02	01	21	03	Prestazioni casa circondariale - altro			
5	07	02	01	21	04	Indennità di missione - altro			
5	07	02	01	21	05	Altri costi del personale - altro			
						Totale	36.374.248,00	33.501.857,00	33.744.645,00
5	07					PERSONALE DEL RUOLO TECNICO	38.498.977,00	35.383.490,00	34.501.280,00
5	08					PERSONALE DEL RUOLO AMMINISTRATIVO			
5	08	01				COSTO DEL PERSONALE DIRIGENTE RUOLO AMMINISTRATIVO			
5	08	01	01			Costo del personale dirigente ruolo amministrativo			
5	08	01	01	01		Ritribuzione tabellare - tempo indeterminato	528.000,00	578.838,00	655.232,00
5	08	01	01	02		Ritribuzione tabellare - tempo determinato	43.000,00		
5	08	01	01	03		Ritribuzione tabellare - altro			
5	08	01	01	04		Ritribuzione di posizione - tempo indeterminato	500.000,00	356.685,00	478.725,00
5	08	01	01	05		Ritribuzione di posizione - tempo determinato			
5	08	01	01	06		Ritribuzione di posizione - altro			
5	08	01	01	07		Indennità da particolari condizioni di lavoro - tempo indeterminato			
5	08	01	01	07	01	Strasordinario - tempo indeterminato			
5	08	01	01	07	02	Indennità notturna e festiva - tempo indeterminato			
5	08	01	01	07	03	Indennità di reperibilità - tempo indeterminato			
5	08	01	01	07	04	Indennità Guardia Notturna - tempo indeterminato			
5	08	01	01	07	05	Indennità RX - tempo indeterminato			
5	08	01	01	07	06	Polizia Giudiziaria - tempo indeterminato			
5	08	01	01	08		Indennità da particolari condizioni di lavoro - tempo determinato			
5	08	01	01	08	01	Strasordinario - tempo determinato			
5	08	01	01	08	02	Indennità notturna e festiva - tempo determinato			
5	08	01	01	08	03	Indennità di reperibilità - tempo determinato			
5	08	01	01	08	04	Indennità Guardia Notturna - tempo determinato			
5	08	01	01	08	05	Indennità RX - tempo determinato			
5	08	01	01	08	06	Polizia Giudiziaria - tempo determinato			
5	08	01	01	09		Indennità da particolari condizioni di lavoro - altro			
5	08	01	01	09	01	Strasordinario - altro			
5	08	01	01	09	02	Indennità notturna e festiva - altro			
5	08	01	01	09	03	Indennità di reperibilità - altro			
5	08	01	01	09	04	Indennità Guardia Notturna - altro			
5	08	01	01	09	05	Indennità RX - altro			
5	08	01	01	09	06	Polizia Giudiziaria - altro			
5	08	01	01	10		Ritribuzione di risultato - tempo indeterminato			
5	08	01	01	10	01	Indennità di Risultato - tempo indeterminato	40.000,00	130.069,00	59.545,00
5	08	01	01	10	02	Incentivazione alla Produttività - tempo indeterminato			
5	08	01	01	11		Ritribuzione di risultato - tempo determinato			
5	08	01	01	11	01	Indennità di Risultato - tempo determinato	2.667,00		
5	08	01	01	11	02	Incentivazione alla Produttività - tempo determinato			
5	08	01	01	12		Ritribuzione di risultato - altro			
5	08	01	01	12	02	Incentivazione alla Produttività - altro			
5	08	01	01	13		Oneri sociali - tempo indeterminato			
5	08	01	01	13	01	Oneri sociali competenza fisse - tempo indeterminato	294.569,00	242.517,00	319.892,00
5	08	01	01	13	02	Oneri sociali competenza accessorie - tempo indeterminato	32.000,00	77.634,00	18.811,00
5	08	01	01	14		Oneri sociali competenza fisse - tempo determinato			
5	08	01	01	14	01	Oneri sociali competenza fisse - tempo determinato	10.234,00		
5	08	01	01	14	02	Oneri sociali competenza accessorie - tempo determinato	635,00		
5	08	01	01	15		Oneri sociali - altro			
5	08	01	01	15	01	Oneri sociali competenza fisse - altro			
5	08	01	01	15	02	Oneri sociali competenza accessorie - altro			
5	08	01	01	16		Accantonamento TFR - tempo indeterminato			
5	08	01	01	17		Accantonamento TFR - tempo determinato			
5	08	01	01	18		Accantonamento TFR - altro			

PIANO DEI CONTI DELLA CONTABILITÀ GENERALE

Bilancio Previsionale 2017

Bilancio Consuntivo 2017

Bilancio Differenziale 2017

SERIE	GRUPPO	MASTRO	CONTO	SOTTOCONTO	DESCRIZIONE	Bilancio Previsionale 2017	Bilancio Consuntivo 2017	Bilancio Differenziale 2017
5	08	01	01	19	Altri costi del personale - tempo indeterminato			
5	08	01	01	19	Prestazioni Agiuntive - tempo indeterminato			
5	08	01	01	19	Assistenza Domiciliare Integrata (A.D.I.) - tempo indeterminato			
5	08	01	01	19	Ferie non godute - tempo indeterminato	10.000,00	1.351,00	8.649,00
5	08	01	01	19	Prestazioni casa circondariale - tempo indeterminato			
5	08	01	01	19	Indennità di Missione - tempo indeterminato	35.000,00	51.625,00	16.625,00
5	08	01	01	19	Altri costi del personale - tempo indeterminato	49.000,00	73.000,00	24.000,00
5	08	01	01	20	Altri costi del personale - tempo determinato			
5	08	01	01	20	Prestazioni Agiuntive - tempo determinato			
5	08	01	01	20	Assistenza Domiciliare Integrata (A.D.I.) - tempo determinato			
5	08	01	01	20	Ferie non godute - tempo determinato			
5	08	01	01	20	Prestazioni casa circondariale - tempo determinato			
5	08	01	01	20	Indennità di Missione - tempo determinato	1.000,00		1.000,00
5	08	01	01	20	Altri costi del personale - tempo determinato	4.000,00		4.000,00
5	08	01	01	21	Altri costi del personale - altro			
5	08	01	01	21	Prestazioni Agiuntive - altro			
5	08	01	01	21	Assistenza Domiciliare Integrata (A.D.I.) - altro			
5	08	01	01	21	Ferie non godute - altro			
5	08	01	01	21	Prestazioni casa circondariale - altro			
5	08	01	01	21	Indennità di Missione - altro			
5	08	01	01	21	Altri costi del personale - altro			
					Totale	1.550.105,00	1.511.699,00	1.673.190,00
5	08	02			COSTO DEL PERSONALE COMPARTO RUOLO AMMINISTRATIVO			
5	08	02	01		Costo del personale comparto ruolo amministrativo			
5	08	02	01	01	Tabellare di posizione iniziale - tempo indeterminato	13.352.362,00	12.636.723,00	7.635,00
5	08	02	01	02	Tabellare di posizione iniziale - tempo determinato	192.000,00	95.746,00	96.254,00
5	08	02	01	03	Tabellare di posizione iniziale - altro			
5	08	02	01	04	Retribuzione per le fasce retributive, posizioni organizzative, valore comune delle ex indennità di qualificazione professionale e dell'indennità professionale specifica - tempo indeterminato	2.156.000,00	1.638.346,00	517.654,00
5	08	02	01	05	Retribuzione per le fasce retributive, posizioni organizzative, valore comune delle ex indennità di qualificazione professionale e dell'indennità professionale specifica - tempo determinato	107.000,00	6.699,00	100.301,00
5	08	02	01	06	Retribuzione per le fasce retributive, posizioni organizzative, valore comune delle ex indennità di qualificazione professionale e dell'indennità professionale specifica - altro			
5	08	02	01	07	Compensi per lavoro straordinario e remunerazione di particolari condizioni di disagio, pericolo o danno - tempo indeterminato	367.713,00	513.369,00	145.656,00
5	08	02	01	07	Strordinario - tempo indeterminato	5.000,00	17.526,00	12.526,00
5	08	02	01	07	Indennità notturna e festiva - tempo indeterminato	8.313,00	17.797,00	9.484,00
5	08	02	01	07	Indennità di reperibilità - tempo indeterminato			
5	08	02	01	07	Indennità RX - tempo indeterminato	1.000,00	723,00	277,00
5	08	02	01	07	Polizia Giudiziaria - tempo indeterminato			
5	08	02	01	07	Indennità previste art. 49-50-51/DPR 384/90 - tempo indeterminato	5.000,00	9.366,00	4.366,00
5	08	02	01	07	Indennità ADI art. 26 - tempo indeterminato	3.073,00	3.397,00	324,00
5	08	02	01	07	Indennità SERT art. 27 - tempo indeterminato			
5	08	02	01	08	Compensi per lavoro straordinario e remunerazione di particolari condizioni di disagio, pericolo o danno - tempo determinato	13.691,00	2.417,00	11.274,00
5	08	02	01	08	Strordinario - tempo determinato			
5	08	02	01	08	Indennità notturna e festiva - tempo determinato			
5	08	02	01	08	Indennità di reperibilità - tempo determinato			
5	08	02	01	08	Indennità RX - tempo determinato			
5	08	02	01	08	Polizia Giudiziaria - tempo determinato			
5	08	02	01	08	Indennità previste art. 49-50-51/DPR 384/90 - tempo determinato			
5	08	02	01	08	Indennità ADI art. 26 - tempo determinato			
5	08	02	01	08	Indennità SERT art. 27 - tempo determinato			
5	08	02	01	09	Compensi per lavoro straordinario e remunerazione di particolari condizioni di disagio, pericolo o danno - altro			
5	08	02	01	09	Strordinario - altro			

PIANO DEI CONTI DELLA CONTABILITÀ GENERALE

Bilancio Previsione 2017

Bilancio Definitivo 2017

Il giorno 21/11/2017

SERIE	GRUPPO	MASIMO	CONTO	SOTTOCONTO	LEVA ACC.				
5	08	02	01	09	02	Indennità notturna e festiva - altro			
5	08	02	01	09	03	Indennità di reperibilità - altro			
5	08	02	01	09	04	Indennità RX - altro			
5	08	02	01	09	05	Polizza Giuriziana - altro			
5	08	02	01	09	06	Indennità previste art. 49-SO-SI/PPR 384/90 - altro			
5	08	02	01	09	07	Indennità ADI art. 26 - altro			
5	08	02	01	09	08	Indennità SERT art. 27 - altro			
5	08	02	01	10		Produttività collettiva per il miglioramento dei servizi e il premio della qualità delle prestazioni individuali - tempo indeterminato	362.249,00	675.569,00	307.438,00
5	08	02	01	10	01	Produttività collettiva - tempo indeterminato			
5	08	02	01	10	02	Produttività individuale - Progetti Obiettivi - tempo indeterminato			
5	08	02	01	10	03	Indennità di risultato - tempo indeterminato			
5	08	02	01	11		Produttività collettiva per il miglioramento dei servizi e il premio della qualità delle prestazioni individuali - tempo determinato	2.428,00	7.710,00	5.322,00
5	08	02	01	11	01	Produttività collettiva - tempo determinato			
5	08	02	01	11	02	Produttività individuale - Progetti Obiettivi - tempo determinato			
5	08	02	01	11	03	Indennità di risultato - tempo determinato			
5	08	02	01	12		Produttività collettiva per il miglioramento dei servizi e il premio della qualità delle prestazioni individuali - altro			
5	08	02	01	12	01	Produttività collettiva - tempo altro			
5	08	02	01	12	02	Produttività individuale - Progetti Obiettivi - tempo altro			
5	08	02	01	12	03	Indennità di risultato - tempo altro			
5	08	02	01	13		Oneri sociali - tempo indeterminato			
5	08	02	01	13	01	Oneri sociali competenze fisse - tempo indeterminato	4.343.978,00	3.768.998,00	3.863.819,00
5	08	02	01	13	02	Oneri sociali competenza accessorie - tempo indeterminato	179.059,00	364.632,00	290.710,00
5	08	02	01	14		Oneri sociali competenza fissa - tempo determinato	57.000,00	32.362,00	51.308,00
5	08	02	01	14	02	Oneri sociali competenza accessorie - tempo determinato	3.836,00	9.390,00	8.002,00
5	08	02	01	15		Oneri sociali - altro			
5	08	02	01	15	01	Oneri sociali competenze fisse - altro			
5	08	02	01	15	02	Oneri sociali competenza accessorie - altro			
5	08	02	01	16		Accantonamento TFR - tempo indeterminato			
5	08	02	01	17		Accantonamento TFR - tempo determinato			
5	08	02	01	18		Accantonamento TFR - altro			
5	08	02	01	19		Altri costi del personale - tempo indeterminato			
5	08	02	01	19	01	Assistenza Domiciliare Integrata (A.D.I.) - tempo indeterminato	10.000,00	14.449,00	4.329,00
5	08	02	01	19	02	Ferie non godute - tempo indeterminato			
5	08	02	01	19	03	Prestazioni casa circondariale - tempo indeterminato	210.000,00	180.514,00	245.151,00
5	08	02	01	19	04	Indennità di missione - tempo indeterminato	135.000,00	40.842,00	150.894,00
5	08	02	01	19	05	Altri costi del personale - tempo indeterminato			
5	08	02	01	20		Altri costi del personale - tempo determinato			
5	08	02	01	20	01	Assistenza Domiciliare Integrata (A.D.I.) - tempo determinato			
5	08	02	01	20	02	Ferie non godute - tempo determinato			
5	08	02	01	20	03	Prestazioni casa circondariale - tempo determinato			
5	08	02	01	20	04	Indennità di missione - tempo determinato	15.000,00	10.401,00	19.433,00
5	08	02	01	20	05	Altri costi del personale - tempo determinato	28.000,00	17.911,00	24.541,00
5	08	02	01	21		Altri costi del personale - altro			
5	08	02	01	21	01	Assistenza Domiciliare Integrata (A.D.I.) - altro			
5	08	02	01	21	02	Ferie non godute - altro			
5	08	02	01	21	03	Prestazioni casa circondariale - altro			
5	08	02	01	21	04	Indennità di missione - altro			
5	08	02	01	21	05	Altri costi del personale - altro			
						Totale	21.557.702,00	20.064.887,00	20.380.021,00
5	08					TOTALE COSTO DEL PERSONALE DEL RUOLO AMMINISTRATIVO	23.107.807,00	21.676.586,00	22.053.211,00
						TOTALE GENERALE COSTO DEL PERSONALE	285.065.567,00	279.163.990,00	282.156.150,00
5	09	01				ONERI DIVERSI DI GESTIONE			
5	09	01				IMPOSTE E TASSE (ESCLUSO IRAP E IRES)			
5	09	01				IMU			
5	09	01	01	02		TARSU	15.000,00	163.111,00	126.766,00

PIANO DEI CONTI DELLA CONTABILITÀ GENERALE

Bilancio Previsionale 2017

Periodo di riferimento 2017

01/01/2017 - 31/12/2017

STRI	GRUPPO	MASTRO	CONTO	SOTTOCONTO	LIV. ACC.				
5	09	01	01	03		Altre	5.000,00	38,00	97.131,00
						Totale	20.000,00	163.149,00	223.897,00
5	09	02	01			PERDITE SU CREDITI			
5	09	02	01			Perdite su crediti			
5	09	02	01	01		Perdite su crediti			
						Totale			
5	09	03				ALTRI ONERI DIVERSI DI GESTIONE			
5	09	03	01			Indennità, rimborso spese e oneri sociali per gli Organi Direttivi e Collegio Sindacale			
5	09	03	01	01		Indennità, rimborso spese e oneri sociali per Direzione Aziendale	400.000,00	460.467,00	319.149,00
						Totale	90.000,00	53.614,00	51.021,00
5	09	03	01	02		Indennità, rimborso spese e oneri sociali per Collegio Sindacale	490.000,00	514.081,00	370.170,00
						Totale	490.000,00	514.081,00	370.170,00
5	09	03	02			Altri oneri diversi di gestione			
5	09	03	02	01		Altri oneri diversi di gestione			
5	09	03	02	01	01	Spese legali	700.000,00	1.148.026,00	695.559,00
5	09	03	02	01	02	Spese per commissioni varie	50.000,00	40.104,00	26.056,00
5	09	03	02	01	03	Spese per ril. arbitraggi e risarcimenti			
5	09	03	02	01	04	Altri oneri diversi di gestione	915.891,00	1.268.489,00	1.701.965,00
						Totale	1.665.891,00	2.456.619,00	2.423.580,00
5	09					TOTALE ONERI DIVERSI DI GESTIONE	2.175.891,00	3.133.849,00	3.017.847,00
5	10					AMMORTAMENTI DELLE IMMOBILIZZAZIONI IMMATERIALI			
5	10	01				Ammortamenti dei costi di impianto e di ampliamento			
5	10	01	01			Ammortamenti dei costi di impianto e di ampliamento			
5	10	01	01	01		Ammortamenti dei costi di ricerca e sviluppo			
5	10	01	02			Ammortamenti dei costi di ricerca e sviluppo			
5	10	01	02	01		Ammortamenti dei diritti di brevetto e diritti di utilizzazione delle opere d'ingegno - derivanti dall'attività di ricerca			
5	10	01	03			Ammortamenti dei diritti di brevetto e diritti di utilizzazione delle opere d'ingegno - derivanti dall'attività di ricerca			
5	10	01	03	01		Ammortamenti dei diritti di brevetto e diritti di utilizzazione delle opere d'ingegno - altri			
5	10	01	04			Ammortamenti dei diritti di brevetto e diritti di utilizzazione delle opere d'ingegno - altri			
5	10	01	04	01		Ammortamenti delle Concessioni, licenze, marchi e diritti simili			
5	10	01	05			Ammortamenti delle Concessioni, licenze, marchi e diritti simili			
5	10	01	05	01		Ammortamenti della Concessioni, licenze, marchi e diritti simili	25.418,00	73.670,00	37.389,00
5	10	01	06			Ammortamenti su migliorie su beni di terzi			
5	10	01	06	01		Ammortamenti su migliorie su beni di terzi			
5	10	01	07			Ammortamenti Pubblicità			
5	10	01	07	01		Ammortamenti Pubblicità			
5	10	01	08			Ammortamenti altre immobilizzazioni immateriali			
5	10	01	08	01		Ammortamenti altre immobilizzazioni immateriali			
						Totale	25.418,00	73.670,00	37.389,00
5	10					TOTALE AMMORTAMENTI DELLE IMMOBILIZZAZIONI IMMATERIALI	25.418,00	73.670,00	37.389,00
5	11					AMMORTAMENTO DEI FABBRICATI			
5	11	01				AMMORTAMENTI FABBRICATI NON STRUMENTALI (DISPONIBILI)			
5	11	01	01			Ammortamenti fabbricati non strumentali (disponibili)			
5	11	01	01	01		Ammortamenti costruzioni leggere (disponibili)			
5	11	01	02			Ammortamenti costruzioni leggere (disponibili)			
5	11	01	02	01		Ammortamenti costruzioni leggere (disponibili)			
5	11	02				AMMORTAMENTI FABBRICATI STRUMENTALI (INDISPONIBILI)			
5	11	02	01			Ammortamenti fabbricati strumentali (indisponibili)			
5	11	02	01	01		Ammortamenti fabbricati strumentali (indisponibili)	3.256.465,00	3.302.547,00	3.161.682,00
						Totale	3.256.465,00	3.302.547,00	3.161.682,00
5	12					TOTALE AMMORTAMENTO DEI FABBRICATI	3.256.465,00	3.302.547,00	3.161.682,00
5	12	01				AMMORTAMENTI DELLE ALTRE IMMOBILIZZAZIONI MATERIALI			
5	12	01	01			Ammortamenti di impianti e macchinari sanitari			
5	12	01	01	01		Ammortamenti di impianti e macchinari sanitari			
5	12	01	02			Ammortamenti di impianti e macchinari non sanitari			
						Totale	135.064,00	539.873,00	

SLIRE	GRUPPO	MASTRO	CENTO	SOTTOCONTO	TRA AGO				
5	12	01	02	01	Ammortamenti di impianti e macchinari non sanitari	384.259,00	227.246,00	321.674,00	
5	12	01	03	01	Ammortamenti di attrezzature sanitarie e scientifiche	2.438.753,00	2.812.763,00	2.180.279,00	
5	12	01	04		Ammortamenti di attrezzature generiche	28.843,00	36.466,00	65.208,00	
5	12	01	05		Ammortamenti di mobili e arredi	97.132,00	131.259,00	135.301,00	
5	12	01	06		Ammortamenti di Ambulanze	517.448,00	517.448,00	517.448,00	
5	12	01	07		Ammortamenti di Automezzi				
5	12	01	08		Ammortamenti di Altri mezzi di trasporto				
5	12	01	09		Ammortamenti di Altri mezzi di trasporto				
5	12	01	09	01	Ammortamenti di altri beni materiali	121.208,00	203.868,00	204.018,00	
					Totale	3.587.643,00	4.054.114,00	3.963.801,00	
5	12				TOTALE AMMORTAMENTI DELLE ALTRE IMMOBILIZZAZIONI MATERIALI	3.587.643,00	4.054.114,00	3.963.801,00	
5	13				SVALUTAZIONE DELLE IMMOBILIZZAZIONI E DEI CREDITI MATERIALI				
5	13	01			Svalutazione delle immobilizzazioni immateriali e materiali				
5	13	02			SVALUTAZIONE DEI CREDITI				
5	13	02	01		Svalutazione dei crediti				
5	13	02	01	01	Svalutazione dei crediti		12.004.000,00	12.004.000,00	
					Totale		12.004.000,00	12.004.000,00	
5	14				RIMANENZE SANITARIE INIZIALI				
5	14	01			RIMANENZE SANITARIE INIZIALI				
5	14	01	01		Prodotti farmaceutici ed emoderivati				
5	14	01	01	01	Medicinali con AIC, ad eccezione di vaccini ed emoderivati di produzione regionale	16.000.000,00	19.596.967,00	17.798.324,00	
5	14	01	01	02	Medicinali senza AIC				
5	14	01	01	03	Emoderivati di produzione regionale		49.709,00	73.955,00	
5	14	01	01	04	Ossigeno con AIC	160.000,00	16.595,00	51.259,00	
5	14	01	01	05	Ossigeno senza AIC				
5	14	01	01	06	Materiali per emodialisi con AIC	150.000,00	22.114,00	37.435,00	
5	14	01	01	07	Materiali per emodialisi senza AIC				
5	14	01	01	08	Gas medicinali con AIC				
5	14	01	01	09	Gas medicinali senza AIC				
5	14	01	01	10	Mezzi di contrasto con AIC	40.000,00	36.240,00	76.651,00	
5	14	01	01	11	Mezzi di contrasto senza AIC				
5	14	01	02		Sangue				
5	14	01	02	01	da pubblico (Aziende sanitarie pubbliche della Regione) - Mobilità intraregionale				
5	14	01	02	02	da pubblico (Aziende sanitarie pubbliche extra Regione) - Mobilità extraregionale				
5	14	01	02	03	da altri soggetti				
5	14	01	03		Dispositivi medici	30.000,00	21.154,00	70.613,00	
5	14	01	03	01	Dispositivo medico diagnostico in vitro (VD)				
5	14	01	03	02	Dispositivi medici	400.000,00	305.030,00	273.513,00	
5	14	01	03	03	Presidi chirurgici impiantabili attivi	990.000,00	1.306.563,00	1.447.146,00	
5	14	01	03	04	Prodotti dietetici	75.000,00	194.780,00	124.716,00	
5	14	01	04		Prodotti dietetici				
5	14	01	05		Materiali per la profilassi (vaccini)	200.000,00	214.480,00	251.370,00	
5	14	01	05	01	Materiali per la profilassi (vaccini)				
5	14	01	06		Prodotti chimici	100.000,00	26.574,00	72.186,00	
5	14	01	06	01	Materiali e Prodotti per uso veterinario				
5	14	01	07		Farmaci per uso veterinario	2.000,00	2.102,00	1.645,00	
5	14	01	07	01	Farmaci per uso veterinario				
5	14	01	08		Altri materiali e prodotti per uso veterinario	3.000,00	17.862,00	31.448,00	
5	14	01	08		Altri materiali e prodotti per uso veterinario				
5	14	01	08	01	Altri beni e prodotti sanitari				

SRRL	GRUPPO	MASIMO	CONTI	SOTTOCONTI	IN ACC					
5	14	02				RIMANENZE NON SANITARIE INIZIALI	Totale	18.150.000,00	21.810.170,00	20.310.261,00
5	14	02	01			Rimanenze non sanitarie iniziali				
5	14	02	01	01		Prodotti alimentari	3.000,00	5.667,00	9.336,00	
5	14	02	01	02		Materiali di guardaroba, di pulizia, e di convivenza in genere	100.000,00	36.940,00	59.941,00	
5	14	02	01	03		Combustibili, carburanti e lubrificanti				
5	14	02	01	04		Supporti informatici e cancelleria	360.000,00	548.383,00	368.802,00	
5	14	02	01	05		Materiali per la manutenzione	20.000,00	24.392,00	24.468,00	
5	14	02	01	06		Altri beni non sanitari	2.000,00	7.210,00	10.756,00	
5	14					Totale	485.000,00	622.592,00	473.303,00	
5	14					TOTALE RIMANENZE INIZIALI	18.535.000,00	22.432.762,00	20.783.564,00	
5	15	01				ACCANTONAMENTI PER RISCHI				
5	15	01	01			Accantonamenti per cause civili ed oneri processuali				
5	15	01	01	01		Accantonamenti per cause civili ed oneri processuali	3.000.000,00	7.000.000,00	7.000.000,00	
5	15	01	02			Accantonamenti per contenzioso personale dipendente				
5	15	01	02	01		Accantonamenti per rischi connessi all'acquisto di prestazioni sanitarie da privato	1.000.000,00	1.553.098,00	1.870.728,00	
5	15	01	03			Accantonamenti per rischi connessi all'acquisto di prestazioni sanitarie da privato				
5	15	01	03	01		Accantonamenti per copertura diretta dei rischi (autoassicurazione)				
5	15	01	04			Accantonamenti per copertura diretta dei rischi (autoassicurazione)				
5	15	01	04	01		Altri accantonamenti per rischi	300.000,00	605.597,00	533.560,00	
5	15	01	05			Altri accantonamenti per rischi				
5	15	01	05	01		Altri accantonamenti per rischi				
5	15	02				ACCANTONAMENTI PER PREMIO DI OPEROSITÀ (SUMA)	Totale	4.300.000,00	9.158.695,00	9.404.288,00
5	15	02	01			Accantonamenti per premio di operosità (SUMA)	200.000,00	150.000,00	200.000,00	
5	15	02	01	01		Accantonamenti per premio di operosità (SUMA)	200.000,00	150.000,00	200.000,00	
5	15	02				Totale	200.000,00	150.000,00	200.000,00	
5	15	03				ACCANTONAMENTI PER QUOTE INUTILIZZATE DI CONTRIBUTI				
5	15	03	01			Accantonamenti per quote inutilizzate di contributi da Regione e Prov.				
5	15	03	01	01		Accantonamenti per quote inutilizzate di contributi da Regione e Prov.				
5	15	03	01	01		Accantonamenti per quote inutilizzate di contributi da Regione per quota rinnovo convenzioni L. 133/08				
5	15	03	01	02		Accantonamenti per quote inutilizzate di contributi da Regione per quota emersione extracomunitari L. 102/09				
5	15	03	01	03		Accantonamenti per quote inutilizzate di contributi da Regione per quota medicina Ferilizziana Divo 230/99				
5	15	03	01	04		Accantonamenti per quote inutilizzate di contributi da Regione per quota hanseniani L. 31/86				
5	15	03	01	05		Accantonamenti per quote inutilizzate di contributi da Regione per quota Fibrosi Cistica L. 362/98				
5	15	03	01	06		Accantonamenti per quote inutilizzate di contributi da Regione per quota Extracomunitari irregolari L. 40/98				
5	15	03	01	07		Accantonamenti per quote inutilizzate di contributi da Regione per quota Fondo esclusività L. 483/99				
5	15	03	01	08		Accantonamenti per quote inutilizzate di contributi da Regione per quota Borse studio MGS L. 109/88				
5	15	03	01	09		Accantonamenti per quote inutilizzate di contributi da Regione per quota Voleitaria L. 218/88				
5	15	03	01	10		Accantonamenti per quote inutilizzate di contributi da Regione per quota Aids L. 135/90				
5	15	03	01	11		Accantonamenti per quote inutilizzate di contributi da Regione per quota Progetti di PSN L. 662/96				
5	15	03	01	12		Accantonamenti per quote inutilizzate di contributi da Regione per quota Mutui pre-ritoma				
5	15	03	01	13		Accantonamenti per quote inutilizzate di contributi da Regione per quota Borse studio specializzandi				
5	15	03	01	14		Accantonamenti per quote inutilizzate di contributi da Regione per altro	1.500.000,00	15.380,00	200.000,00	

Alfa

PIANO DEI CONTI DELLA CONTABILITÀ GENERALE

Esercizio Finanziario 2017

Bilancio di esercizio 2017

Bilancio di esercizio 2016

SEZIE	GRUPPO	MASTRO	CONTO	SOTTOCONTO	DESCRIZIONE	2017	2016
5	15	03	02		Accantonamenti per quote inutilizzate di contributi da soggetti pubblici (extra fondo) vincolati		
5	15	03	02	01	Accantonamenti per quote inutilizzate di contributi da soggetti pubblici (extra fondo) vincolati		
5	15	03	03		Accantonamenti per quote inutilizzate di contributi da soggetti pubblici per ricerca		
5	15	03	03	01	Accantonamenti per quote inutilizzate di contributi da soggetti pubblici per ricerca		
5	15	03	04		Accantonamenti per quote inutilizzate contributi vincolati da privati		
5	15	03	04	01	Accantonamenti per quote inutilizzate contributi vincolati da privati		
5	15	04			ALTRI ACCANTONAMENTI	1.500.000,00	15.390,00
5	15	04	01		Accantonamenti per interessi di mora		
5	15	04	01	01	Accantonamenti per interessi di mora	500.000,00	56.685,00
5	15	04	02	01	Acc. Rinnovi convenzioni MMG/PLS/MCA ed altri	691.000,00	1.701.000,00
5	15	04	03	01	Acc. Rinnovi convenzioni Medici Sumai	165.000,00	397.000,00
5	15	04	04	01	Acc. Rinnovi contratti: dirigenza medica	876.948,00	1.291.000,00
5	15	04	05	01	Acc. Rinnovi contratti: dirigenza non medica	115.280,00	59.000,00
5	15	04	06	01	Acc. Rinnovi contratti: comparto	976.581,00	1.711.000,00
5	15	04	07	01	Accantonamenti Fondo imposte per contenziosi Inibitori		
5	15	04	07	02	Altri accantonamenti		200.556,00
5	15	04	07	02	Altri accantonamenti		200.556,00
5	15				Totale	3.324.809,00	5.535.241,00
5	15				TOTALE ACCANTONAMENTI DELL'ESERCIZIO	3.324.809,00	5.535.241,00
5	15				COSTI DELLA PRODUZIONE	1.283.616.968,90	14.839.316,00
5	15				PROVENTI E ONERI FINANZIARI		18.218.324,00
6	01				INTERESSI ATTIVI		
6	01	01			INTERESSI ATTIVI SU C/TESSORERIA		
6	01	01	01		INTERESSI ATTIVI SU C/TESSORERIA		
6	01	01	01	01	Interessi attivi su c/tesoreria		
6	01	02			INTERESSI ATTIVI SU C/C POSTALI E BANCARI		
6	01	02	01		INTERESSI ATTIVI SU C/C POSTALI E BANCARI		
6	01	02	01	01	Interessi attivi su c/c postali e bancari	10.000,00	
6	01	03			ALTRI INTERESSI ATTIVI		
6	01	03	01		ALTRI INTERESSI ATTIVI		
6	01	03	01	01	Altri interessi attivi		
6	01				Totale	10.000,00	1.694,00
6	02				ALTRI PROVENTI		
6	02	01			PROVENTI DA PARTECIPAZIONI		
6	02	01	01		PROVENTI DA PARTECIPAZIONI		
6	02	01	01	01	Proventi da partecipazioni		
6	02	02			PROVENTI FINANZIARI DA CREDITI ISCRITTI NELLE IMMOBILIZZAZIONI		
6	02	02	01		PROVENTI FINANZIARI DA CREDITI ISCRITTI NELLE IMMOBILIZZAZIONI		
6	02	02	01	01	Proventi finanziari da crediti iscritti nelle immobilizzazioni		
6	02	03			PROVENTI FINANZIARI DA TITOLI ISCRITTI NELLE IMMOBILIZZAZIONI		
6	02	03	01		PROVENTI FINANZIARI DA TITOLI ISCRITTI NELLE IMMOBILIZZAZIONI		
6	02	03	01	01	Proventi finanziari da titoli iscritti nelle immobilizzazioni		
6	02	04			ALTRI PROVENTI FINANZIARI DIVERSI DAI PRECEDENTI		
6	02	04	01		ALTRI PROVENTI FINANZIARI DIVERSI DAI PRECEDENTI		
6	02	04	01	01	Altri proventi finanziari diversi dai precedenti		
6	02	05			UTILI SU CAMBI		
6	02	05	01		UTILI SU CAMBI		
6	02	05	01	01	Utili su cambi		
6	03				INTERESSI PASSIVI		
6	03	01			INTERESSI PASSIVI SU C/C TESSORERIA		
6	03	01	01		INTERESSI PASSIVI SU C/C TESSORERIA		
6	03	01	01	01	Interessi passivi su c/c tesoreria	2.000.000,00	
6	03	02			INTERESSI PASSIVI SU MUTUI		
6	03	02	01		INTERESSI PASSIVI SU MUTUI		
6	03	02	01	01	Interessi passivi su mutui		4.839.768,00
6	03				Totale		3.323.654,00

PIANO DEI CONTI DELLA CONTABILITÀ GENERALE

Bilancio Preved. 2017

Bilancio Definitivo 2017

Bilancio Preved. 2018

SE-PE	GRUPPO	MASSTRO	CONTO	SOTTOCONTO	L.V. ACC.				
6	03	02	01	01	INTERESSI PASSIVI SU MUTUI				
6	03	02	01	01	Interessi passivi su mutui				
6	03	03			ALTRI INTERESSI PASSIVI				
6	03	03	01		ALTRI INTERESSI PASSIVI				
6	03	03	01	01	Altri interessi passivi	600.000,00	5.438.891,00	4.954.603,00	8.278.257,00
					Totale	2.600.000,00	10.278.659,00	8.278.257,00	
6	04				ALTRI ONERI				
6	04	01			ALTRI ONERI FINANZIARI				
6	04	01	01		ALTRI ONERI FINANZIARI				
6	04	01	01	01	Altri oneri finanziari	2.000.000,00	6.341.752,00	2.860.438,00	
6	04	02			PERDITE SU CAMBI				
6	04	02	01		PERDITE SU CAMBI				
6	04	02	01	01	Perdite su cambi				
					Totale	2.000.000,00	6.341.752,00	2.860.438,00	
6					TOTALE PROVENTI E ONERI FINANZIARI	4.600.000,00	16.620.411,00	11.137.001,00	
7	01				RETTIFICHE DI VALORE DI ATTIVITÀ FINANZIARIE				
7	01	04			RIVALUTAZIONI				
7	01	01	01		Rivalutazioni				
7	01	01	01	01	Rivalutazioni				
					Totale				
7	02				SVALUTAZIONI				
7	02	01	01		SVALUTAZIONI				
7	02	01	01	01	Svalutazioni				
					Totale				
8					PROVENTI E ONERI STRAORDINARI				
8	01				PROVENTI STRAORDINARI				
8	01	01			PLUSVALENZE				
8	01	01	01		Plusvalenze				
8	01	01	01	01	Plusvalenze				
					Totale				
8	01	02			ALTRI PROVENTI STRAORDINARI				
8	01	02	01		Proventi da donazioni e liberalità diverse				
8	01	02	01	01	Proventi da donazioni e liberalità diverse				
8	01	02	02		Sopravvenienze attive				
8	01	02	02	01	Sopravvenienze attive v/Asp-AO, IRCCS, AOU della Regione				
8	01	02	02	02	Sopravvenienze attive v/Asp-AO, IRCCS, AOU della Regione				
8	01	02	02	03	Sopravvenienze attive v/Asp-AO, IRCCS, AOU della Regione				
8	01	02	02	04	Sopravvenienze attive v/terzi relative al personale				
8	01	02	02	05	Sopravvenienze attive v/terzi relative alle convenzioni con medici di base				
8	01	02	02	06	Sopravvenienze attive v/terzi relative alle convenzioni per la specialistica				
8	01	02	02	07	Sopravvenienze attive v/terzi relative all'acquisto prestaz. sanitarie da operatori accreditati				
8	01	02	02	08	Sopravvenienze attive v/terzi relative all'acquisto di beni e servizi	1.000.000,00	4.294.002,00	2.335.739,00	
8	01	02	02	09	Altre sopravvenienze attive v/terzi	2.900.000,00	31.765.673,00	12.271.432,00	
8	01	02	03	01	Insussistenza attive				
8	01	02	03	02	Insussistenza attive v/Asp-AO, IRCCS, AOU della Regione				
8	01	02	03	03	Insussistenza attive v/terzi relative alla mobilità extraregionale				
8	01	02	03	04	Insussistenza attive v/terzi relative al personale				
8	01	02	03	05	Insussistenza attive v/terzi relative alle convenzioni con medici di base				
8	01	02	03	06	Insussistenza attive v/terzi relative alle convenzioni per la specialistica				
8	01	02	03	07	Insussistenza attive v/terzi relative all'acquisto prestaz. sanitarie da operatori accreditati				
8	01	02	03	08	Insussistenza attive v/terzi relative all'acquisto di beni e servizi	15.000,00	6.722.303,00		
8	01	02	03	09	Altre insussistenza attive v/terzi				
8	01	02	04		Altri proventi straordinari		6.193.517,00	4.887.430,00	

PIANO DEI CONTI DELLA CONTABILITÀ GENERALE

Bilancio Previsionale 2017

Bilancio Ordinario 2017

Bilancio Extraordinario 2017

SERI	GRUPPO	MASTRO	CONTI	CONTOLOGICO	DOV. ALI.				
8	02	02	03	09					
8	02	02	03	10	Sopravvenienze passive viterzi relative al personale - comparto - Varie arretrati da rinnovi ACNL	10.000,00	1.798,00	9.204,00	
8	02	02	03	11	Sopravvenienze passive viterzi relative alle convenzioni con i MMG - Varie	5.000,00	16.602,00	20.470,00	
8	02	02	03	12	Sopravvenienze passive viterzi relative alle convenzioni con i PLS per arretrati da rinnovi ACNL				
8	02	02	03	13	Sopravvenienze passive viterzi relative alle convenzioni con i PLS - Varie	5.000,00	331,00	23.214,00	
8	02	02	03	14	Sopravvenienze passive viterzi relative alle convenzioni per la specialistica		2.613.561,00		
8	02	02	03	15	Sopravvenienze passive viterzi relative all'acquisto prestazioni sanitarie da operatori accreditati		2.913.307,00	14.281.607,00	
8	02	02	03	16	Sopravvenienze passive viterzi relative all'acquisto di beni e servizi				
8	02	02	03	17	Altre sopravvenienze passive viterzi	1.800.000,00	10.939.962,00	4.078.997,00	
8	02	02	04		Insussistenze passive		2.713.805,00		
8	02	02	04	01	Insussistenze passive v/Asp-AO, IRCCS, AOU della Regione				
8	02	02	04	02	Insussistenze passive viterzi relative alla mobilità extraregionale				
8	02	02	04	03	Insussistenze passive viterzi relative al personale			4.593.326,00	
8	02	02	04	04	Insussistenze passive viterzi relative alle convenzioni con medici di base e pediatra di libera scelta				
8	02	02	04	05	Insussistenze passive viterzi relative alle convenzioni per la specialistica operatori accreditati				
8	02	02	04	06	Insussistenze passive viterzi relative all'acquisto di prestazioni sanitarie da operatori accreditati				
8	02	02	04	07	Insussistenze passive viterzi relative all'acquisto di beni e servizi		688.515,00		
8	02	02	04	08	Altre insussistenze passive viterzi				
8	02	02	05		Altri oneri straordinari		441,00		
8	02	02	05	01					
8	02				TOTALE ONERI STRAORDINARI	1.840.000,00	20.628.948,00	23.123.549,00	
8	02				TOTALE PROVENTI E ONERI STRAORDINARI	13.646.000,00	20.628.948,00	23.123.549,00	
9					TOTALE IMPOSTE E TASSE	20.079.000,00	28.561.506,00	1.315.418,00	
9	01	01			IRAP				
9	01	01	01		IRAP relativa a personale dipendente				
9	01	01	01	01	IRAP relativa a personale dipendente	17.000.000,00	16.527.733,00	17.306.839,00	
9	01	01	02		IRAP relativa a collaboratori e personale assimilato a lavoro dipendente				
9	01	01	02	01	IRAP relativa a collaboratori e personale assimilato a lavoro dipendente				
9	01	01	03		IRAP relativa a collaboratori e personale assimilato a lavoro dipendente	3.000.000,00	2.796.858,00	2.882.313,00	
9	01	01	03	01	IRAP relativa ad attività di libera professione (intramoenia)		70.000,00		
9	01	01	04		IRAP relativa ad attività commerciale				
9	01	01	04	01	IRAP relativa ad attività commerciale				
9	02				Totale	20.079.000,00	19.394.988,00	20.277.132,00	
9	02	01			IRES				
9	02	01	01		IRES su attività istituzionale				
9	02	01	01	01	IRES su attività istituzionale				
9	02	01	02		IRES su attività commerciale				
9	02	01	02	01	IRES su attività commerciale				
9	03				Totale				
9	03	01			ACCANTONAMENTO A F.D.O. IMPOSTE (ACCERTAMENTI CONDONI, ECC.)				
9	03	01	01		Accantonamento a F. do imposte (Accertamenti condoni, ecc.)				
9	03	01	01	01	Accantonamento a F. do imposte (Accertamenti condoni, ecc.)				
9					Totale				
9					TOTALE IMPOSTE E TASSE	20.079.000,00	19.394.988,00	20.277.132,00	



SERVIZIO
SANITARIO
REGIONALE



**AZIENDA SANITARIA PROVINCIALE
COSENZA**



REGIONE CALABRIA

*Dipartimento Tutela della Salute
e Politiche Sanitarie*

ALLEG. ALLA DELIBERA
N. 1730 del 31.07. 2018

BILANCIO DI ESERCIZIO ANNO 2017

(Schema Analitico)

Il Direttore Generale
Dott. Raffaele Mauro

Contabilità Conto	ufficiale Descrizione conto	Importo espresso in unità di Euro Saldo 2017	Saldo 2016	Scostamento 16-17	Sc. %
001010101	STATO PATRIMONIALE DI APERTURA	0	0		#####
001010103	CONTO ECONOMICO	-39 974 914	-40 213 631	238 717	-1%
0010101	CONTI DI EPILOGO (APERTURA E CHIUSURA)	-39 974 914	-40 213 631	238 717	-1%
00101	CONTI DI EPILOGO (APERTURA E CHIUSURA)	-39 974 914	-40 213 631	238 717	-1%
001	CONTI DI EPILOGO (APERTURA E CHIUSURA)	-39 974 914	-40 213 631	238 717	-1%
0	CONTI DI EPILOGO (APERTURA E CHIUSURA)	-39 974 914	-40 213 631	238 717	-1%
101010101	COSTI DI IMPIANTO E DI AMPLIAMENTO	70 349	70 349		0%
101010102	F.DO AMM.TO COSTI DI IMPIANTO E DI AMPLIAMENTO	-70 349	-70 349		0%
1010101	COSTI DI IMPIANTO E DI AMPLIAMENTO	0	0		#####
101010501	CONCESSIONI, LICENZE, MARCHI E DIRITTI SIMIL	948 631	705 521	243 110	34%
101010502	F.DO AMM.TO CONCESSIONI, LICENZE, MARCHI E D	-595 201	-521 530	-73 671	14%
1010105	ALTRE IMMOBILIZZAZIONI IMMATERIALI	353 430	183 991	169 439	92%
10101	IMMOBILIZZAZIONI IMMATERIALI	353 430	183 991	169 439	92%
101020101	TERRENI DISPONIBILI	379 395	379 395		0%
1010201	TERRENI	379 395	379 395		0%
10102020501	FABBRICATI STRUMENTALI (INDISPONIBILI)	79 708 369	79 514 471	193 898	0%
10102020502	MANUTENZIONE STRAORDINARIA SU FABBRICATI STR	32 234 546	28 121 942	4 112 604	15%
101020205	FABBRICATI STRUMENTALI (INDISPONIBILI)	111 942 915	107 636 413	4 306 502	4%
10102020601	F.DO AMM.TO FABBRICATI STRUMENTALI (INDISPON	-25 298 447	-22 910 105	-2 388 342	10%
10102020602	F.DO AMM.TO MANUTENZIONE STRAORDINARIA FABBR	-4 974 509	-4 060 605	-913 904	23%
101020206	F.DO AMM.TO FABBRICATI STRUMENTALI (INDISPO	-30 272 956	-26 970 710	-3 302 246	12%
1010202	FABBRICATI	81 669 959	80 665 703	1 004 256	1%
101020301	IMPIANTI E MACCHINARI SANITARI	6 799 146	4 696 080	2 103 066	45%
101020302	F.DO AMM.TO IMPIANTI E MACCHINARI SANITARI	-4 803 980	-4 668 916	-135 064	3%
101020303	IMPIANTI E MACCHINARI NON SANITARI	3 469 485	3 351 079	118 406	4%
101020304	F.DO AMM.TO IMPIANTI E MACCHINARI NON SANITA	-2 754 620	-2 527 374	-227 246	9%
1010203	IMPIANTI E MACCHINARI	2 710 031	850 869	1 859 162	219%
101020401	ATTREZZATURE SANITARIE E SCIENTIFICHE	39 606 167	35 941 571	3 664 596	10%
101020402	F.DO AMM.TO ATTREZZATURE SANITARIE E SCIENTI	-31 892 355	-29 079 592	-2 812 763	10%
101020403	ATTREZZATURE GENERICHE	311 222	259 857	51 365	20%
101020404	F.DO AMM.TO ATTREZZATURE GENERICHE	-204 663	-167 898	-36 765	22%
1010204	ATTREZZATURE SANITARIE E SCIENTIFICHE	7 820 371	6 953 938	866 433	12%
101020501	MOBILI E ARREDI	6 447 743	6 145 518	302 225	5%
101020502	F.DO AMM.TO MOBILI E ARREDI	-5 802 007	-5 680 749	-121 258	2%
1010205	MOBILI E ARREDI	645 736	464 769	180 967	39%
101020601	AMBULANZE	2 675 834	2 675 834		0%
101020602	F.DO AMM.TO AMBULANZE	-2 182 755	-1 665 308	-517 447	31%
101020603	AUTOMEZZI	702 697	702 697		0%
101020604	F.DO AMM.TO AUTOMEZZI	-702 697	-702 697		0%
1010206	AUTOMEZZI	493 079	1 010 526	-517 447	-51%
10102080101	MACCHINE PER UFFICIO	1 749 437	1 698 873	50 564	3%
10102080102	MACCHINE ELETTRICHE ED ELETTRONICHE	863 938	859 254	4 684	1%
10102080103	ALTRE IMMOBILIZZAZIONI MATERIALI	3 051 163	3 051 163		0%
101020801	ALTRE IMMOBILIZZAZIONI MATERIALI	5 664 538	5 609 290	55 248	1%
10102080201	F.DO AMM.TO MACCHINE PER UFFICIO	-1 392 321	-1 251 809	-140 512	11%
10102080202	F.DO AMM.TO MACCHINE ELETTRICHE ED ELETTRONI	-787 413	-733 445	-53 968	7%
10102080203	F.DO AMM.TO ALTRE IMMOBILIZZAZIONI MATERIALI	-3 047 760	-3 038 372	-9 388	0%
101020802	F.DO AMM.TO ALTRE IMMOBILIZZAZIONI MATERIALI	-5 227 494	-5 023 626	-203 868	4%
1010208	ALTRE IMMOBILIZZAZIONI MATERIALI	437 044	585 664	-148 620	-25%
101020901	IMMOBILIZZAZIONI MATERIALI IN CORSO E ACCONT	28 056 115	28 056 115		0%
101020902	COSTI PER VERSAMENTI A FORNITORI DI ANTICIPI	244 680	244 680		0%
1010209	IMMOBILIZZAZIONI MATERIALI IN CORSO E ACCONT	28 300 795	28 300 795		0%
10102	IMMOBILIZZAZIONI MATERIALI	122 456 410	119 211 659	3 244 751	3%
101030105	CREDITI FINANZIARI V/ALTRI	0	0		#####
1010301	CREDITI FINANZIARI	0	0		#####
10103	IMMOBILIZZAZIONI FINANZIARIE	0	0		0 #####
101	IMMOBILIZZAZIONI	122 809 840	119 395 650	3 414 190	3%
102010101	MEDICINALI CON AIC, AD ECCEZIONE DI VACCINI	18 138 831	19 596 967	-1 458 136	-7%
102010103	EMODERIVATI DI PRODUZIONE REGIONALE	32 936	49 709	-16 773	-34%
102010104	OSSIGENO CON AIC	26 136	16 595	9 541	57%
102010106	MATERIALI PER EMODIALISI CON AIC	31 797	22 114	9 683	44%
102010110	MEZZI DI CONTRASTO CON AIC	52 182	36 240	15 942	44%
1020101	PRODOTTI FARMACEUTICI ED EMODERIVATI	18 281 882	19 721 625	-1 439 743	-7%
102010301	DISPOSITIVI MEDICI DIAGNOSTICI IN VITRO (IVD)	13 921	21 154	-7 233	-34%
102010303	DISPOSITIVI MEDICI IMPIANTABILI ATTIVI	315 239	305 030	14 209	5%
102010304	PRESIDI CHIRURGICI	1 686 967	1 306 562	380 304	29%
1020103	DISPOSITIVI MEDICI	2 022 027	1 632 747	389 280	24%
102010401	PRODOTTI DIETETICI	165 638	194 780	-29 142	-15%
1020104	PRODOTTI DIETETICI	165 638	194 780	-29 142	-15%

Contabilità: Conto	ufficiale Descrizione conto	Importo espresso in unità di Euro Saldo 2017	Saldo 2016	Scostamento 16-17	Sc. %
102010501	MATERIALI PER LA PROFILASSI (VACCINI)	316 464	214 480	101 984	48%
1020105	MATERIALI PER LA PROFILASSI (VACCINI)	316 464	214 480	101 984	48%
102010601	PRODOTTI CHIMICI	34 499	26 574	7 925	30%
1020106	PRODOTTI CHIMICI	34 499	26 574	7 925	30%
102010701	FARMACI PER USO VETERINAIO	2 982	2 102	880	42%
102010702	ALTRI MATERIALI E PRODOTTI PER USO VETERINAI	14 747	17 862	-3 115	-17%
1020107	MATERIALI E PRODOTTI PER USO VETERINARIO	17 729	19 964	-2 235	-11%
102010801	ALTRI BENI E PRODOTTI SANITARI	9 248	0	9 248	#####
1020108	ALTRI BENI SANITARI	9 248	0	9 248	#####
10201	RIMANENZE BENI SANITARI	20 847 487	21 810 170	-962 683	-4%
102020101	PRODOTTI ALIMENTARI	8 611	5 667	2 944	52%
102020102	MATERIALI DI GUARDAROBBA, DI PULIZIA, E DI CO	42 633	36 940	5 693	15%
102020104	SUPPORTI INFORMATICI E CANCELLERIA	915 757	548 383	367 374	67%
102020105	MATERIALE PER LA MANUTENZIONE	21 134	24 392	-3 258	-13%
102020106	ALTRI BENI E PRODOTTI NON SANITARI	15 296	7 210	8 086	112%
1020201	RIMANENZE NON SANITARIE	1 003 431	622 592	380 839	61%
10202	RIMANENZE BENI NON SANITARI	1 003 431	622 592	380 839	61%
102030108	CREDITI V/STATO PER FINANZIAMENTI PER INVEST	0	61 930	-61 930	-100%
102030113	CREDITI V/PREFETTURE	151 983	252 900	-100 917	-40%
1020301	CREDITI V/STATO	151 983	314 830	-162 847	-52%
102030201	CREDITI V/REGIONE O PROVINCIA AUTONOMA PER S	0	0		#####
102030203	CREDITI V/REGIONE O PROVINCIA AUTONOMA PER Q	184 692 352	210 378 139	-25 685 787	-12%
102030204	CREDITI V/REGIONE O PROVINCIA AUTONOMA PER M	0	0		#####
102030205	CREDITI V/REGIONE O PROVINCIA AUTONOMA PER N	0	0		#####
102030211	CREDITI V/REGIONE O PROVINCIA AUTONOMA PER F	20 285 669	20 285 669	0	0%
102030213	CREDITI V/REGIONE O PROVINCIA AUTONOMA PER R	21 967 951	0	21 967 951	#####
1020302	CREDITI V/REGIONE O PROVINCIA AUTONOMA PER S	226 945 972	230 663 808	-3 717 836	-2%
10203	CREDITI V/STATO, REGIONE E PROV. AUTONOMA	227 097 955	230 978 638	-3 880 683	-2%
102040101	CREDITI V/COMUNI	175 404	196 967	-21 563	-11%
1020401	CREDITI V/COMUNI	175 404	196 967	-21 563	-11%
10204	CREDITI V/COMUNI	175 404	196 967	-21 563	-11%
102050102	CREDITI V/ASP CROTONE PER MOBILITÀ IN COMPEN	0	0		#####
102050104	CREDITI V/ASP VIBO VALENTIA PER MOBILITÀ IN	0	0		#####
1020501	CREDITI V/ASP DELLA REGIONE PER MOBILITÀ IN	0	0		#####
102050302	CREDITI V/ASP CROTONE PER ALTRE PRESTAZIONI	321 352	320 963	389	0%
102050303	CREDITI V/ASP CATANZARO PER ALTRE PRESTAZIONI	106 493	105 454	1 039	1%
102050304	CREDITI V/ASP VIBO VALENTIA PER ALTRE PRESTA	82 632	76 308	6 324	8%
102050305	CREDITI V/ASP REGGIO CALABRIA PER ALTRE PRES	48	48	0	0%
1020503	CREDITI V/ASP DELLA REGIONE PER ALTRE PRESTA	510 525	502 773	7 752	2%
102050401	CREDITI V/ AO COSENZA PER MOBILITÀ IN COMPEN	0	0		#####
1020504	CREDITI V/AO DELLA REGIONE PER MOBILITÀ IN C	0	0		#####
102050601	CREDITI V/ AO COSENZA PER ALTRE PRESTAZIONI	597 945	508 182	89 763	18%
102050602	CREDITI V/AO PUGLIESE CIACCIO (CZ) PER ALTRE	12 422	11 681	741	6%
102050603	CREDITI V/AO MATER DOMINI PER ALTRE PRESTAZI	4 690	3 030	1 660	55%
102050604	CREDITI V/AO BIANCHI - MELACRINO - MORELLI I	15 600	15 600	0	0%
1020506	CREDITI V/AO DELLA REGIONE PER ALTRE PRESTA	630 657	538 493	92 164	17%
102050901	CREDITI V/AZIENDE SANITARIE PUBBLICHE FUORI	182 036	184 202	-2 166	-1%
1020509	CREDITI V/AZIENDE SANITARIE PUBBLICHE FUORI	182 036	184 202	-2 166	-1%
10205	CREDITI V/AZIENDE SANITARIE PUBBLICHE	1 323 218	1 225 468	97 750	8%
10207010402	ERARIO C/IVA	4 735 686	4 845 518	-109 832	-2%
102070104	ERARIO C/IVA	4 735 686	4 845 518	-109 832	-2%
1020701	CREDITI V/ERARIO	4 735 686	4 845 518	-109 832	-2%
10207	CREDITI V/ERARIO	4 735 686	4 845 518	-109 832	-2%
102080101	CREDITI V/CLIENTI PRIVATI	2 815 007	2 790 252	24 755	1%
1020801	CREDITI V/CLIENTI PRIVATI	2 815 007	2 790 252	24 755	1%
102080301	CREDITI V/ALTRI SOGGETTI PUBBLICI	1 106 705	533 569	573 136	107%
1020803	CREDITI V/ALTRI SOGGETTI PUBBLICI	1 106 705	533 569	573 136	107%
102080501	CREDITI PER FATTURE DA EMETTERE	433 762	340 876	92 886	27%
1020805	CREDITI PER FATTURE DA EMETTERE	433 762	340 876	92 886	27%
102080801	CREDITI PER NOTE DI CREDITO DA RICEVERE PER	4 917 873	0	4 917 873	#####
1020808	CREDITI PER NOTE DI CREDITO DA RICEVERE PER	4 917 873	0	4 917 873	#####
102080901	CREDITI PER NOTE DI CREDITO DA RICEVERE - AL	10 028 017	12 974 191	-2 946 174	-23%
1020809	CREDITI PER NOTE DI CREDITO DA RICEVERE - AL	10 028 017	12 974 191	-2 946 174	-23%
102081001	CREDITI V/DIPENDENTI	297 531	297 531	0	0%

Contabilità: Conto	ufficiale Descrizione conto	Importo espresso in unita di Euro Saldo 2017	Saldo 2016	Scostamento 16-17	Sc. %
1020810	CREDITI V/DIPENDENTI	297 531	297 531		0%
102081201	CREDITI V/ARPA	0	0		#####
1020812	CREDITI V/ARPA	0	0		#####
10208130101	ALTRI CREDITI DIVERSI	43 337 065	12 040 805	31 296 260	260%
10208130103	CREDITI V/FARMACIE PER ACCONTI	3 778 583	3 980 391	-201 808	-5%
10208130104	CREDITI V/ISTITUTI ACCREDITATI	4 590 981	4 479 530	111 451	2%
10208130105	ACCONTO RATA PREMIO INAIL	753 829	699 378	54 451	8%
102081301	ALTRI CREDITI DIVERSI	52 460 458	21 200 104	31 260 354	147%
1020813	ALTRI CREDITI DIVERSI	52 460 458	21 200 104	31 260 354	147%
102081405	FONDO SVALUTAZIONE - ALTRI CREDITI DIVERSI	-14 804 000	-2 800 000	-12 004 000	429%
1020814	FONDO SVALUTAZIONE	-14 804 000	-2 800 000	-12 004 000	429%
10208	CREDITI V/ALTRI	57 255 353	35 336 523	21 918 830	62%
10211020101	CASSA ECONOMALE EX AS1 - PAOLA	16 282	10 720	5 562	52%
10211020102	CASSA ECONOMALE EX AS2 - CASTROVILLARI	7 331	6 273	1 058	17%
10211020103	CASSA ECONOMALE EX AS3 - ROSSANO	5 503	6 237	-734	-12%
10211020104	CASSA ECONOMALE EX AS4 - COSENZA	5 881	6 516	-635	-10%
10211020105	CASSA ECONOMALE S.G.F	857	3 795	-2 938	-77%
10211020106	CASSA ECONOMALE COORDINAMENTO ASP	159 915	144 919	14 996	10%
10211020107	CASSA ECONOMALE EXTRA AS2	23	293	-270	-92%
102110201	CASSA ECONOMALE	195 792	178 753	17 039	10%
1021102	CASSA ECONOMALE	195 792	178 753	17 039	10%
10211	CASSA	195 792	178 753	17 039	10%
102120101	ISTITUTO TESORIERE	160 659 634	164 585 007	-3 925 373	-2%
1021201	ISTITUTO TESORIERE	160 659 634	164 585 007	-3 925 373	-2%
10212	ISTITUTO TESORIERE	160 659 634	164 585 007	-3 925 373	-2%
10214010101	CONTI CORRENTE POSTALE N° 16353872	4 120 168	2 813 162	1 307 006	46%
10214010102	CONTI CORRENTE POSTALE N° 10343879	237 027	237 307	-280	-0%
10214010105	CONTI CORRENTE POSTALE N° 17235870	1 199 123	1 061 723	137 400	13%
10214010107	CONTI CORRENTE POSTALE N° 18811877	2 060	4 827	-2 767	-57%
10214010109	CONTI CORRENTE POSTALE N° 18813873	28 430	27 169	1 261	5%
10214010111	CONTI CORRENTE POSTALE N° 18811885	5 424	5 704	-280	-5%
10214010112	CONTI CORRENTE POSTALE N° 44218659	1 315	1 595	-280	-18%
10214010113	CONTI CORRENTE POSTALE N° 15340870	1 128 964	1 128 981	-17	0%
10214010114	CONTI CORRENTE POSTALE N° 15177876	13 391	13 671	-280	-2%
102140101	CONTI CORRENTE POSTALE	6 735 902	5 294 139	1 441 763	27%
1021401	CONTI CORRENTE POSTALE	6 735 902	5 294 139	1 441 763	27%
10214	CONTI CORRENTE POSTALE	6 735 902	5 294 139	1 441 763	27%
102	ATTIVO CIRCOLANTE	480 029 862	465 073 775	14 956 087	3%
103020101	RISCONTI ATTIVI	430 463	425 750	4 713	1%
1030201	RISCONTI ATTIVI	430 463	425 750	4 713	1%
10302	RISCONTI ATTIVI	430 463	425 750	4 713	1%
103	RATEI E RISCONTI ATTIVI	430 463	425 750	4 713	1%
1	ATTIVO	603 270 165	584 895 175	18 374 990	3%
201010101	FONDO DI DOTAZIONE	-73 609 427	-73 609 427		0%
2010101	FONDO DI DOTAZIONE	-73 609 427	-73 609 427		0%
20101	FONDO DI DOTAZIONE	-73 609 427	-73 609 427		0%
201020203	FINANZIAMENTI DA STATO PER INVESTIMENTI - AL	0	0		#####
2010202	FINANZIAMENTI DA STATO PER INVESTIMENTI	0	0		#####
201020301	FINANZIAMENTI DA REGIONE PER INVESTIMENTI	-31 173 553	-32 987 552	1 813 999	-6%
2010203	FINANZIAMENTI DA REGIONE PER INVESTIMENTI	-31 173 553	-32 987 552	1 813 999	-6%
201020502	FINANZIAMENTI PER INVESTIMENTI DA RETTIFICA	-28 882 490	-22 453 407	-6 429 083	29%
2010205	FINANZIAMENTI PER INVESTIMENTI DA RETTIFICA	-28 882 490	-22 453 407	-6 429 083	29%
20102	FINANZIAMENTI PER INVESTIMENTI	-60 056 043	-55 440 959	-4 615 084	8%
201050101	CONTRIBUTI PER COPERTURA DEBITI AL 31/12/200	0	-323 447 756	323 447 756	-100%
2010501	CONTRIBUTI PER COPERTURA DEBITI AL 31/12/200	0	-323 447 756	323 447 756	-100%
201050301	ALTRO	-15 774 434	-575 370 099	559 595 665	-97%
2010503	ALTRO	-15 774 434	-575 370 099	559 595 665	-97%
20105	CONTRIBUTI PER RIFIANO PERDITE	-15 774 434	-898 817 855	883 043 421	-98%
201060102	PERDITA PORTATA A NUOVO	83 955 908	960 017 026	-876 061 118	-91%
2010601	UTILI (PERDITE) PORTATE A NUOVO	83 955 908	960 017 026	-876 061 118	-91%
20106	UTILI (PERDITE) PORTATE A NUOVO	83 955 908	960 017 026	-876 061 118	-91%
201070101	UTILE (PERDITA) D'ESERCIZIO	39 974 914	40 213 631	-238 717	-1%
2010701	UTILE (PERDITA) D'ESERCIZIO	39 974 914	40 213 631	-238 717	-1%
20107	UTILE (PERDITA) D'ESERCIZIO	39 974 914	40 213 631	-238 717	-1%

Contabilità: Conto	ufficiale Descrizione conto	Importo espresso in unità di Euro Saldo 2017	Saldo 2016	Scostamento 16-17	Sc. %
201	PATRIMONIO NETTO	-25 509 082	-27 637 584	2 128 502	-8%
202020101	FONDO RISCHI PER CAUSE CIVILI ED ONERI PROCE	-7 000 000	-7 000 000		0%
202020102	FONDO RISCHI PER CONTENZIOSO PERSONALE DIPEN	-1 850 000	-4 000 000	2 150 000	-54%
202020103	FONDO RISCHI CONNESSI ALL'ACQUISTO DI PRESTA	0	0		#####
202020104	FONDO RISCHI PER COPERTURA DIRETTA DEI RISCH	-1 500 000	-2 000 000	500 000	-25%
202020105	ALTRI FONDI RISCHI	-2 500 000	-3 000 000	500 000	-17%
2020201	FONDI PER RISCHI	-12 850 000	-16 000 000	3 150 000	-20%
20202	FONDI PER RISCHI	-12 850 000	-16 000 000	3 150 000	-20%
202030203	QUOTA PER MEDICINA PENITENZIARIA DLVO 230/99	-46 344	-112 322	65 978	-59%
2020302	FER VINCOLATO DA DISTRIBUIRE	-46 344	-112 322	65 978	-59%
20203	FONDI DA DISTRIBUIRE	-46 344	-112 322	65 978	-59%
202040114	QUOTE INUTILIZZATE CONTRIBUTI DA REGIONE O P	-465 380	-450 000	-15 380	3%
2020401	QUOTE INUTILIZZATE CONTRIBUTI DA REGIONE O P	-465 380	-450 000	-15 380	3%
20204	QUOTA INUTILIZZATA CONTRIBUTI	-465 380	-450 000	-15 380	3%
202050201	FONDO RINNOVI CONTRATTUALI PERSONALE DIPENDE	-4 230 000	-1 050 000	-3 180 000	303%
202050202	FONDO RINNOVI CONVENZIONI MMG/PLS/MCA	-7 199 459	-5 498 459	-1 701 000	31%
202050203	FONDO RINNOVI CONVENZIONI MEDICI SUMAI	-1 260 822	-863 822	-397 000	46%
2020502	FONDO RINNOVI CONTRATTUALI	-12 690 281	-7 412 281	-5 278 000	71%
202050301	ALTRI FONDI PER ONERI E SPESE	-826 368	-635 382	-190 986	30%
2020503	ALTRI FONDI PER ONERI E SPESE	-826 368	-635 382	-190 986	30%
20205	ALTRI FONDI PER ONERI E SPESE	-13 516 649	-8 047 663	-5 468 986	68%
202	FONDI PER RISCHI E ONERI	-26 878 373	-24 609 985	-2 268 388	9%
203010101	FONDO PER PREMI OPEROSITA' MEDICI SUMAI	-9 944 933	-10 073 819	128 886	-1%
2030101	FONDO PER PREMI OPEROSITA' MEDICI SUMAI	-9 944 933	-10 073 819	128 886	-1%
20301	FONDO PER PREMI OPEROSITA' MEDICI SUMAI	-9 944 933	-10 073 819	128 886	-1%
203	TRATTAMENTO FINE RAPPORTO	-9 944 933	-10 073 819	128 886	-1%
204010101	DEBITI PER MUTUI PASSIVI	0	0		#####
2040101	DEBITI PER MUTUI PASSIVI	0	0		#####
20401	DEBITI PER MUTUI PASSIVI	0	0	0	#####
204020202	DEBITI V/REGIONE O PROVINCIA AUTONOMA PER MO	0	0		#####
204020203	DEBITI V/REGIONE O PROVINCIA AUTONOMA PER MO	0	0		#####
204020205	ALTRI DEBITI V/REGIONE O PROVINCIA AUTONOMA	-8 995 424	-5 093 325	-3 902 099	77%
2040202	DEBITI V/REGIONE O PROVINCIA AUTONOMA	-8 995 424	-5 093 325	-3 902 099	77%
20402	DEBITI V/STATO, REGIONE O PROVINCIA AUTONOMA	-8 995 424	-5 093 325	-3 902 099	77%
204030101	DEBITI V/COMUNI	-1 546 745	-1 465 501	-81 244	6%
2040301	DEBITI V/COMUNI	-1 546 745	-1 465 501	-81 244	6%
20403	DEBITI V/COMUNI	-1 546 745	-1 465 501	-81 244	6%
204040602	DEBITI V/ASP CROTONE PER ALTRE PRESTAZIONI	-445 737	-1 683	-444 054	26385%
204040603	DEBITI V/ASP CATANZARO PER ALTRE PRESTAZIONI	-206 137	-203 072	-3 065	2%
204040604	DEBITI V/ASP VIBO VALENTIA PER ALTRE PRESTAZ	-109 909	-110 092	183	-0%
204040605	DEBITI V/ASP REGGIO CALABRIA PER ALTRE PREST	-1 472	-567	-905	160%
2040406	DEBITI V/ASP DELLA REGIONE PER ALTRE PRESTAZ	-763 255	-315 414	-447 841	142%
204041201	DEBITI V/AO COSENZA PER ALTRE PRESTAZIONI	-2 978 964	-1 842 089	-1 136 875	62%
204041202	DEBITI V/AO PUGLIESE CIACCIO (CZ) PER ALTRE	-7 149	-4 228	-2 921	69%
204041204	DEBITI V/AO BIANCHI - MELACRINO - MORELLI (R	-556 407	-492 145	-64 262	13%
2040412	DEBITI V/AO DELLA REGIONE PER ALTRE PRESTAZI	-3 542 520	-2 338 462	-1 204 058	51%
204041306	DEBITI V/IRCCS - AOU - FONDAZIONI DELLA REGI	-1 043 129	-5 356 596	4 313 467	-81%
2040413	DEBITI V/IRCCS - AOU - FONDAZIONI DELLA REGI	-1 043 129	-5 356 596	4 313 467	-81%
204041401	DEBITI V/AZIENDE SANITARIE PUBBLICHE FUORI R	-1 887 818	-1 024 898	-862 920	84%
2040414	DEBITI V/AZIENDE SANITARIE PUBBLICHE FUORI R	-1 887 818	-1 024 898	-862 920	84%
20404	DEBITI V/AZIENDE SANITARIE PUBBLICHE	-7 236 722	-9 035 370	1 798 648	-20%
204060101	DEBITI V/ FORNITORI	-236 380 044	-288 096 526	51 716 482	-18%
2040601	DEBITI V/ FORNITORI	-236 380 044	-288 096 526	51 716 482	-18%
204060201	DEBITI V/CASE DI CURA	-27 280 221	-28 295 119	1 014 898	-4%
2040602	DEBITI V/CASE DI CURA	-27 280 221	-28 295 119	1 014 898	-4%
204060301	DEBITI V/SPECIALISTI CONVENZIONATI ESTERNI	-3 515 450	-3 568 523	53 073	-1%
2040603	DEBITI V/SPECIALISTI CONVENZIONATI ESTERNI	-3 515 450	-3 568 523	53 073	-1%
204060401	DEBITI V/SPECIALISTI CONVENZIONATI INTERNI	-868 123	-984 528	116 405	-12%
2040604	DEBITI V/SPECIALISTI CONVENZIONATI INTERNI	-868 123	-984 528	116 405	-12%
204060501	DEBITI V/FARMACIE	-18 434 953	-10 042 160	-8 392 793	84%
2040605	DEBITI V/FARMACIE	-18 434 953	-10 042 160	-8 392 793	84%
204060601	DEBITI V/ALTRE STRUTTURE ACCREDITATE E CONVE	-51 212 329	-42 302 646	-9 009 683	21%

Contabilità: Conto	ufficiale Descrizione conto	Importo espresso in unità di Euro Saldo 2017	Saldo 2016	Scostamento 16-17	Sc. %
2040606	DEBITI V/ALTRE STRUTTURE ACCREDITATE E CONVE	-51 312 329	-42 302 646	-9 009 683	21%
204060701	DEBITI V/PROFESSIONISTI	-2 183 609	-1 705 513	-478 096	28%
2040607	DEBITI V/PROFESSIONISTI	-2 183 609	-1 705 513	-478 096	28%
204060801	DEBITI PER FATTURE DA RICEVERE DA EROGATORI	-10 446 812	-14 111 681	3 664 869	-26%
2040608	DEBITI PER FATTURE DA RICEVERE DA EROGATORI	-10 446 812	-14 111 681	3 664 869	-26%
204060901	DEBITI PER FATTURE DA RICEVERE DA ALTRI FORM	-21 947 422	-33 370 718	11 423 296	-34%
2040609	DEBITI PER FATTURE DA RICEVERE DA ALTRI FORM	-21 947 422	-33 370 718	11 423 296	-34%
20406	DEBITI V/FORNITORI	-372 368 963	-422 477 414	50 108 451	-12%
204070101	DEBITI V/ISTITUTO TESORIERE	-60 227 950	0	-60 227 950	#####
2040701	DEBITI V/ISTITUTO TESORIERE	-60 227 950	0	-60 227 950	#####
20407	DEBITI V/ISTITUTO TESORIERE	-60 227 950	0	-60 227 950	#####
204080102	ERARIO C/RITENUTE SU LAVORO DIPENDENTE	-6 474 359	-7 079 289	604 930	-9%
204080103	ERARIO C/RITENUTE SU LAVORO AUTONOMO	-2 072 051	-2 133 667	61 616	-3%
20408010401	ERARIO C/IVA A DEBITO	0	0		#####
20408010403	ERARIO C/IVA SPLIT PAYMENT	-1 429 631	-2 090 142	660 511	-32%
20408010404	ERARIO C/IVA SPLIT PAYMENTE FATT. ATTIVA	0	-4 032	4 032	-100%
204080104	ERARIO C/IVA	-1 429 631	-2 094 174	664 543	-32%
204080106	ALTRE IMPOSTE E TASSE	-245 825	-270 793	24 968	-9%
2040801	DEBITI TRIBUTARI	-10 221 866	-11 577 923	1 356 057	-12%
20408	DEBITI TRIBUTARI	-10 221 866	-11 577 923	1 356 057	-12%
204090101	DEBITI V/INPDAP	-9 886 115	-9 423 119	-462 996	5%
204090102	DEBITI V/INPS LAVORATORI DIPENDENTI	-15 500 786	-13 794 846	-1 794 940	13%
204090104	DEBITI V/INAIL	-3 337	-170 095	166 758	-98%
204090105	DEBITI V/ENPAM	-3 749 658	-3 401 822	-347 836	10%
204090106	DEBITI V/ONAOISI	-97 024	-100 013	2 989	-3%
20409010701	DEBITI V/ENPAV	-262 110	-214 000	-48 110	22%
20409010702	DEBITI V/ENPAF	-187 465	-99 049	-88 416	89%
20409010704	DEBITI V/ENPAS	0	0		#####
20409010705	DEBITI V/ENPAF	-25 752	-20 530	-5 222	25%
20409010706	DEBITI V/ENPAF	-20 088	-15 978	-4 110	26%
20409010707	DEBITI V/ALTRI ISTITUTI PREVIDENZIALI	-107 321	-61 753	-45 568	74%
204090107	DEBITI V/ALTRI ISTITUTI PREVIDENZIALI	-602 736	-411 310	-191 426	47%
2040901	DEBITI V/ISTITUTI PREVIDENZIALI, ASSISTENZIALI E S	-29 839 656	-27 212 205	-2 627 451	10%
20409	DEBITI V/ISTITUTI PREVIDENZIALI, ASSISTENZIALI E S	-29 839 656	-27 212 205	-2 627 451	10%
204100102	DEBITI V/PERSONALE RUOLO SANITARIO	-29 251 571	-26 112 383	-3 139 188	12%
204100103	DEBITI V/PERSONALE RUOLO PROFESSIONALE	-370 445	-354 042	-16 403	5%
204100104	DEBITI V/PERSONALE RUOLO AMMINISTRATIVO	-3 060 791	-2 492 811	-567 980	23%
204100105	DEBITI V/PERSONALE RUOLO TECNICO	-4 336 983	-3 680 109	-656 874	18%
204100106	DEBITI V/GESTIONI LIQUIDATORIE	-591 122	-619 747	28 625	-5%
204100107	DEBITI VS. TERZI SU EMOLUMENTI STIPENDIALI I	-917 943	-949 007	31 064	-3%
204100108	DEBITI V/ CESSIONARI	-492 798	-492 798	0	0%
204100109	DEBITI V/ORGANI DIRETTIVI ED ISTITUZIONALI	-37 080	-290	-36 790	12686%
204100110	DEBITI V/ASSISTITI	-5 035	-141 939	136 904	-96%
204100111	DEBITI V/MEDICI DI MEDICINA GENERALE	-6 661 189	-6 361 255	-299 934	5%
204100112	DEBITI V/PEDIATRI DI LIBERA SCELTA	-2 362 119	-2 160 666	-201 453	9%
204100113	DEBITI V/MEDICI DELLA CONTINUITA ASSISTENZA	-115 346	-117 911	2 565	-2%
204100116	ALTRI DEBITI DIVERSI	-2 295 210	-2 227 159	-68 051	3%
2041001	ALTRI DEBITI	-50 497 632	-45 710 117	-4 787 515	10%
20410	ALTRI DEBITI	-50 497 632	-45 710 117	-4 787 515	10%
204	DEBITI	-540 934 958	-522 571 855	-18 363 103	4%
205010101	RATEI PASSIVI	-2 815	-1 934	-881	46%
2050101	RATEI PASSIVI	-2 815	-1 934	-881	46%
20501	RATEI PASSIVI	-2 815	-1 934	-881	46%
205	RATEI E RISCONTI PASSIVI	-2 815	-1 934	-881	46%
2	PASSIVO	-603 270 161	-584 895 177	-18 374 984	3%
301010201	DEPOSITI CAUZIONALI	90 997	90 997	0	0%
3010102	DEPOSITI CAUZIONALI	90 997	90 997	0	0%
30101	CONTI D'ORDINE DELL'ATTIVO	90 997	90 997	0	0%
301020201	DEPOSITI CAUZIONALI	-90 997	-90 997	0	0%
3010202	DEPOSITI CAUZIONALI	-90 997	-90 997	0	0%
30102	CONTI D'ORDINE DEL PASSIVO	-90 997	-90 997	0	0%
301	CONTI D'ORDINE	0	0	0	#####
3	CONTI D'ORDINE	0	0	0	#####
401010101	DA REGIONE E PROV. AUT. PER QUOTA F.S. REGIO	-1 158 634 588	-1 162 811 458	4 176 870	-0%
4010101	DA REGIONE E PROV. AUT. PER QUOTA F.S. REGIO	-1 158 634 588	-1 162 811 458	4 176 870	-0%
401010214	QUOTA PER FSR VINCOLATO - ALTRO	-22 374 323	-11 434 550	-10 939 773	96%
4010102	DA REGIONE E PROV. AUT. PER QUOTA F.S. REGIO	-22 374 323	-11 434 550	-10 939 773	96%
40101	CONTRIBUTI DA REGIONE E PROV. AUT. PER QUOTA F.S.	-1 181 008 911	-1 174 246 008	-6 762 903	1%

Contabilità: Conto	ufficiale Descrizione conto	Importo espresso in unità di Euro Saldo 2017	Saldo 2016	Scostamento 16-17	Sc. %
401020101	CONTRIBUTI DA REGIONE O PROV. AUT. (EXTRA FO	-6 779 674	-6 363 952	-415 722	7%
401020104	CONTRIBUTI DA REGIONE O PROV. AUT. (EXTRA FO	-6 853 125	-9 443 912	2 590 787	-27%
4010201	DA REGIONE O PROV. AUT. (EXTRA FONDO)	-13 632 799	-15 807 864	2 175 065	-14%
40102	CONTRIBUTI C/ESERCIZIO (EXTRA FONDO)	-13 632 799	-15 807 864	2 175 065	-14%
401	CONTRIBUTI IN C/ESERCIZIO	-1 194 641 710	-1 190 053 872	-4 587 838	0%
402010101	RETTIFICA CONTRIBUTI IN C/ESERCIZIO PER DEST	10 844 517	11 967 615	-1 123 098	-9%
4020101	RETTIFICA CONTRIBUTI IN C/ESERCIZIO PER DEST	10 844 517	11 967 615	-1 123 098	-9%
40201	RETTIFICA CONTRIBUTI C/ESERCIZIO PER DESTINAZIONE	10 844 517	11 967 615	-1 123 098	-9%
402	RETTIFICA CONTRIBUTI C/ESERCIZIO PER DESTINAZIONE	10 844 517	11 967 615	-1 123 098	-9%
403010103	UTILIZZO FONDI PER QUOTE INUTILIZZATE CONTRI	0	-50 788	50 788	-100%
403010114	UTILIZZO FONDI PER QUOTE INUTILIZZATE CONTRI	0	-1 840 815	1 840 815	-100%
4030101	UTILIZZO FONDI PER QUOTE INUTILIZZATE CONTRI	0	-1 891 603	1 891 603	-100%
403010201	UTILIZZO FONDI PER QUOTE INUTILIZZATE CONTRI	-65 978	-617 453	551 475	-89%
4030102	UTILIZZO FONDI PER QUOTE INUTILIZZATE CONTRI	-65 978	-617 453	551 475	-89%
40301	UTILIZZO FONDI PER QUOTE INUTILIZZATE CONTRIBUTI V	-65 978	-2 509 056	2 443 078	-97%
403	UTILIZZO FONDI PER QUOTE INUTILIZZATE CONTRIBUTI V	-65 978	-2 509 056	2 443 078	-97%
404010101	PRESTAZIONI DI RICOVERO AD ASSISTITI DI ASP	-1 258 000	-1 232 000	-26 000	2%
404010104	PRESTAZIONI DI SPECIALISTICA AMBULATORIALE D	-2 686 000	-2 137 000	-549 000	26%
404010106	PRESTAZIONI DI FILE F - REGIONE	-33 000	-50 000	17 000	-34%
404010108	PRESTAZIONI SERVIZI FARMACEUTICA CONVENZIONA	0	-524 000	524 000	-100%
4040101	RICAVI PER PRESTAZIONI SANITARIE E SOCIOSANI	-3 977 000	-3 943 000	-34 000	1%
404010301	PRESTAZIONI DI RICOVERO - EXTRAREGIONE	-3 849 000	-1 871 000	-1 978 000	106%
404010302	PRESTAZIONI DI SPECIALISTICA AMBULATORIALE -	-1 395 000	-935 000	-460 000	49%
404010304	PRESTAZIONI DI FILE F - EXTRAREGIONE	-63 000	-63 000	0	0%
404010305	PRESTAZIONI SERVIZI MMG, PLS, CONTIN. ASSIST	-296 000	-296 000	0	0%
404010306	PRESTAZIONI SERVIZI FARMACEUTICA CONVENZIONA	-537 000	-537 000	0	0%
404010307	PRESTAZIONI TERMALI - EXTRAREGIONE	-291 000	-291 000	0	0%
4040103	RICAVI PER PRESTAZ. SANITARIE E SOCIOSANITA	-6 431 000	-3 993 000	-2 438 000	61%
404010501	PROVENTI PER RILASCIO CERTIFICAZIONI SANITAR	-232 324	-261 262	28 938	-11%
404010502	PROVENTI PER CESSIONE SANGUE ED EMOderivati	-261 434	-169 771	-91 663	54%
404010503	PROVENTI PER SPERIMENTAZIONI CLINICHE E FARM	-1 435	-34 229	32 794	-96%
404010504	ALTRI RICAVI PER PRESTAZIONI SANITARIE A PRI	-1 461 293	-1 227 895	-233 398	19%
4040105	RICAVI PER PRESTAZIONI SANITARIE EROGATE A P	-1 956 486	-1 693 157	-263 329	16%
404010602	RICAVI PER PRESTAZIONI SANITARIE SPECIALISTI	-399 812	-373 332	-26 480	7%
404010603	RICAVI PER PRESTAZIONI SANITARIE SPECIALISTI	-843 422	-926 083	82 661	-9%
404010605	RICAVI PER PRESTAZIONI SANITARIE INTRAMOENIA	-24 540	-63 317	38 777	-61%
4040106	RICAVI PER PRESTAZIONI SANITARIE EROGATE IN	-1 267 774	-1 362 732	94 958	-7%
40401	RICAVI PER PRESTAZIONI SANITARIE E SOCIOSANITARIE	-13 632 260	-10 991 889	-2 640 371	24%
404	RICAVI PER PRESTAZIONI SANITARIE E SOCIOSANITARIE	-13 632 260	-10 991 889	-2 640 371	24%
405030102	RIMBORSI PER ACQUISTO BENI DA PARTE DI APL-A	-63 907 189	-60 349 488	-3 557 701	6%
405030103	ALTRI CONCORSI, RECUPERI E RIMBORSI DA PARTE	-243 976	-209 685	-34 291	16%
4050301	CONCORSI, RECUPERI E RIMBORSI DA ASP-AO, IRC	-64 151 165	-60 559 173	-3 591 992	6%
40503	CONCORSI, RECUPERI E RIMBORSI DA ASP-AO, IRCCS, AO	-64 151 165	-60 559 173	-3 591 992	6%
405040101	RIMBORSO DEGLI ONERI STIPENDIALI DEL PERSONA	-188 571	-157 836	-30 735	19%
405040103	ALTRI CONCORSI, RECUPERI E RIMBORSI DA PARTE	-20 685	-14 604	-6 081	42%
4050401	CONCORSI, RECUPERI E RIMBORSI DA ALTRI SOGGE	-209 256	-172 440	-36 816	21%
40504	CONCORSI, RECUPERI E RIMBORSI DA ALTRI SOGGETTI PU	-209 256	-172 440	-36 816	21%
405050105	ALTRI RIMBORSI DA DIPENDENTI	-323	0	-323	#####
405050106	ALTRI CONCORSI, RECUPERI E RIMBORSI DA PRIVA	-508 026	-917 454	409 428	-45%
4050501	CONCORSI, RECUPERI E RIMBORSI DA PRIVATI	-508 349	-917 454	409 105	-45%
40505	CONCORSI, RECUPERI E RIMBORSI DA PRIVATI	-508 349	-917 454	409 105	-45%
405	CONCORSI, RECUPERI E RIMBORSI	-64 868 770	-61 649 067	-3 219 703	5%
406010101	COMPARTICIPAZIONE ALLA SPESA PER PRESTAZIONI	-5 251 335	-4 955 340	-295 995	6%
4060101	COMPARTICIPAZIONE ALLA SPESA PER PRESTAZIONI	-5 251 335	-4 955 340	-295 995	6%
40601	COMPARTICIPAZIONE ALLA SPESA PER PRESTAZIONI SANIT	-5 251 335	-4 955 340	-295 995	6%
406020101	COMPARTICIPAZIONE ALLA SPESA PER PRESTAZIONI	-106 257	-42 820	-63 437	148%
4060201	COMPARTICIPAZIONE ALLA SPESA PER PRESTAZIONI	-106 257	-42 820	-63 437	148%
40602	COMPARTICIPAZIONE ALLA SPESA PER PRESTAZIONI SANIT	-106 257	-42 820	-63 437	148%
406	COMPARTICIPAZIONE ALLA SPESA PER PRESTAZIONI SANIT	-5 357 592	-4 998 160	-359 432	7%
407010101	QUOTA IMPUTATA ALL'ESERCIZIO DEI FINANZIAMEN	-6 300 869	-5 843 081	-957 788	16%
4070101	QUOTA IMPUTATA ALL'ESERCIZIO DEI FINANZIAMEN	-6 300 869	-5 843 081	-957 788	16%
407010201	QUOTA IMPUTATA ALL'ESERCIZIO DEI FINANZIAMEN	0	-147 894	147 894	-100%
4070102	QUOTA IMPUTATA ALL'ESERCIZIO DEI FINANZIAMEN	0	-147 894	147 894	-100%
40701	QUOTA CONTRIBUTI C/CAPITALE IMPUTATA ALL'ESERCIZIO	-6 300 869	-5 990 975	-809 894	14%

Contabilità: Conto	ufficiale Descrizione conto	Importo espresso in unità di Euro Saldo 2017	Saldo 2016	Scostamento 16-17	Sc. %
407	QUOTA CONTRIBUTI C/CAPITALE IMPUTATA ALL'ESERCIZIO	-6 800 869	-5 990 975	-809 894	14%
409010101	RICAVI PER CONSULENZE IN APPLICAZIONE DELLA	-62 277	-12 691	-49 586	391%
4090101	RICAVI PER PRESTAZIONI NON SANITARIE	-62 277	-12 691	-49 586	391%
40901	RICAVI PER PRESTAZIONI NON SANITARIE	-62 277	-12 691	-49 586	391%
409020101	FITTI ATTIVI ED ALTRI PROVENTI DA ATTIVITÀ I	-351 448	-302 960	-48 488	16%
4090201	FITTI ATTIVI ED ALTRI PROVENTI DA ATTIVITÀ I	-351 448	-302 960	-48 488	16%
40902	FITTI ATTIVI ED ALTRI PROVENTI DA ATTIVITÀ IMMOBILI	-351 448	-302 960	-48 488	16%
409030101	ALTRI PROVENTI NON SANITARI	-355 702	-54 366	-301 336	554%
409030102	PROVENTI PER SERVIZIO MENSA A TERZI	0	-16 000	16 000	-100%
409030105	PROVENTI PER CORSI DI FORMAZIONE	-29 911	-17 529	-12 382	71%
4090301	ALTRI PROVENTI DIVERSI	-385 613	-87 895	-297 718	339%
40903	ALTRI PROVENTI	-385 613	-87 895	-297 718	339%
409	ALTRI RICAVI E PROVENTI	-799 338	-403 546	-395 792	98%
410010101	MEDICINALI CON AIC, AD ECCEZIONE DI VACCINI	-18 138 831	-19 596 967	1 458 136	-7%
410010103	EMODERIVATI DI PRODUZIONE REGIONALE	-32 936	-49 709	16 773	-34%
410010104	OSSIGENO CON AIC	-26 136	-16 595	-9 541	57%
410010106	MATERIALI PER EMODIALISI CON AIC	-31 797	-22 114	-9 683	44%
410010110	MEZZI DI CONTRASTO CON AIC	-52 182	-36 240	-15 942	44%
4100101	PRODOTTI FARMACEUTICI ED EMODERIVATI	-18 281 882	-19 721 625	1 439 743	-7%
410010301	DISPOSITIVI MEDICO DIAGNOSTICI IN VITRO (IVD)	-13 921	-21 154	7 233	-34%
410010303	DISPOSITIVI MEDICI IMPIANTABILI ATTIVI	-319 239	-305 030	-14 209	5%
410010304	PRESIDI CHIRURGICI	-1 688 867	-1 306 563	-382 304	29%
4100103	DISPOSITIVI MEDICI	-2 022 027	-1 632 747	-389 280	24%
410010401	PRODOTTI DIETETICI	-165 638	-194 780	29 142	-15%
4100104	PRODOTTI DIETETICI	-165 638	-194 780	29 142	-15%
410010501	MATERIALI PER LA PROFILASSI (VACCINI)	-316 464	-214 480	-101 984	48%
4100105	MATERIALI PER LA PROFILASSI (VACCINI)	-316 464	-214 480	-101 984	48%
410010601	PRODOTTI CHIMICI	-34 499	-26 574	-7 925	30%
4100106	PRODOTTI CHIMICI	-34 499	-26 574	-7 925	30%
410010701	FARMACI PER USO VETERINARIO	-2 982	-2 102	-880	42%
410010702	ALTRI MATERIALI E PRODOTTI PER USO VETERINARI	-14 747	-17 862	3 115	-17%
4100107	MATERIALI E PRODOTTI PER USO VETERINARIO	-17 729	-19 964	2 235	-11%
410010801	ALTRI BENI E PRODOTTI SANITARI	-9 248	0	-9 248	#####
4100108	ALTRI BENI SANITARI	-9 248	0	-9 248	#####
41001	RIMANENZE SANITARIE FINALI	-20 847 487	-21 810 170	962 683	-4%
410020101	PRODOTTI ALIMENTARI	-8 611	-5 667	-2 944	52%
410020102	MATERIALI DI GUARDAROBBA, DI PULIZIA, E DI CO	-42 633	-36 940	-5 693	15%
410020104	SUPPORTI INFORMATICI E CANCELLERIA	-915 757	-548 383	-367 374	67%
410020105	MATERIALE PER LA MANUTENZIONE	-21 134	-24 392	3 258	-13%
410020106	ALTRI BENI NON SANITARI	-15 296	-7 210	-8 086	112%
4100201	RIMANENZE NON SANITARIE INIZIALI	-1 003 431	-622 592	-380 839	61%
41002	RIMANENZE NON SANITARIE FINALI	-1 003 431	-622 592	-380 839	61%
410	RIMANENZE FINALI	-21 850 918	-22 432 762	581 844	-3%
4	VALORE DELLA PRODUZIONE	-1 297 172 918	-1 287 061 712	-10 111 206	1%
50101010101	MEDICINALI CON AIC, AD ECCEZIONE DI VACCINI	72 047 863	68 634 095	3 413 768	5%
50101010102	MEDICINALI CON AIC - OPC AZIENDALE	99 330 415	97 940 406	1 390 009	1%
501010101	MEDICINALI CON AIC, AD ECCEZIONE DI VACCINI	171 378 278	166 574 501	4 803 777	3%
501010102	MEDICINALI SENZA AIC	29 124	0	29 124	#####
501010103	EMODERIVATI DI PRODUZIONE REGIONALE	262 971	333 558	-70 587	-21%
50101010401	OSSIGENO CON AIC	866 331	816 636	49 695	6%
50101010402	OSSIGENO CON AIC - OSSIGENOTERAPIA	6 573 795	5 993 799	579 996	10%
501010104	OSSIGENO CON AIC	7 440 126	6 810 435	629 691	9%
501010106	MATERIALI PER EMODIALISI CON AIC	4 759 709	4 644 335	115 374	2%
501010110	MEZZI DI CONTRASTO CON AIC	435 233	323 804	111 429	34%
5010101	PRODOTTI FARMACEUTICI ED EMODERIVATI	184 305 441	178 686 633	5 618 808	3%
501010203	DA ALTRI SOGGETTI	306 212	201 827	104 385	52%
5010102	SANGUE	306 212	201 827	104 385	52%
501010301	DISPOSITIVI MEDICO DIAGNOSTICI IN VITRO (IVD)	51 206	68 477	-17 271	-25%
501010302	DISPOSITIVI MEDICI	0	2 484	-2 484	-100%
501010303	DISPOSITIVI MEDICI IMPIANTABILI ATTIVI	2 444 045	2 336 135	107 910	5%
501010304	PRESIDI CHIRURGICI	16 526 264	14 992 899	1 533 365	10%
5010103	DISPOSITIVI MEDICI	19 021 515	17 399 995	1 621 520	9%
501010401	PRODOTTI DIETETICI	1 197 527	1 261 243	-63 716	-5%
5010104	PRODOTTI DIETETICI	1 197 527	1 261 243	-63 716	-5%
501010501	MATERIALI PER LA PROFILASSI (VACCINI)	5 849 351	4 596 358	1 253 033	27%
5010105	MATERIALI PER LA PROFILASSI (VACCINI)	5 849 351	4 596 358	1 253 033	27%

Contabile:	ufficiale	Importo espresso in unità di Euro				
Conto	Descrizione conto	Saldo 2017	Saldo 2016	Scostamento 16-17	Sc.	%
501010601	PRODOTTI CHIMICI	7 611 684	7 736 556	-124 872	-2%	
5010106	PRODOTTI CHIMICI	7 611 684	7 736 556	-124 872	-2%	
501010701	FARMACI PER USO VETERINARIO	35 753	58 657	-22 904	-39%	
501010702	ALTRI MATERIALI E PRODOTTI PER USO VETERINARI	32 340	65 745	-33 405	-51%	
5010107	MATERIALI E PRODOTTI PER USO VETERINARIO	68 093	124 402	-56 309	-45%	
501010801	ALTRI BENI E PRODOTTI SANITARI	53 137	30 487	22 650	74%	
5010108	ALTRI BENI SANITARI	53 137	30 487	22 650	74%	
501010901	BENI E PRODOTTI SANITARI DA ASP-AO, IRCCS, A	193	27 020	-26 827	-99%	
5010109	BENI E PRODOTTI SANITARI DA ASP-AO, IRCCS, A	193	27 020	-26 827	-99%	
50101	ACQUISTI DI BENI SANITARI	218 413 193	210 064 521	8 348 672	4%	
501020101	PRODOTTI ALIMENTARI	63 309	74 425	-11 116	-15%	
501020102	MATERIALI DI GUARDAROBBA, DI PULIZIA E DI CON	52 035	33 925	18 110	53%	
501020103	COMBUSTIBILI, CARBURANTI E LUBRIFICANTI	532 319	556 013	-23 694	-4%	
501020104	SUPPORTI INFORMATICI E CANCELLERIA	1 267 987	1 172 532	95 455	8%	
501020105	MATERIALE PER LA MANUTENZIONE	133 652	157 575	-23 923	-15%	
501020106	ALTRI BENI NON SANITARI	84 304	61 049	23 255	38%	
5010201	ACQUISTI DI BENI NON SANITARI	2 133 606	2 055 519	78 087	4%	
50102	ACQUISTI DI BENI NON SANITARI	2 133 606	2 055 519	78 087	4%	
501	ACQUISTI DI BENI	220 546 799	212 120 040	8 426 759	4%	
502010101	COSTI PER ASSISTENZA MMG	47 518 405	47 687 676	-169 271	-0%	
502010102	COSTI PER ASSISTENZA FLS	12 360 624	12 458 265	-97 641	-1%	
502010103	COSTI PER ASSISTENZA CONTINUITÀ ASSISTENZIAL	21 775 090	21 868 266	-93 176	-0%	
502010104	ALTRO (MEDICINA DEI SERVIZI, PSICOLOGI, MEDI	10 275 304	10 081 142	194 162	2%	
502010106	ACQUISTI SERVIZI SANITARI PER MEDICINA DI BA	684 000	684 000	0	0%	
5020101	ACQUISTI SERVIZI SANITARI PER MEDICINA DI BA	92 613 423	92 779 349	-165 926	-0%	
502010201	COSTI PER ASSISTENZA FARMACEUTICA- DA CONVEN	108 390 077	111 278 109	-2 888 032	-3%	
502010202	CONTRIBUTI PER FARMACIE RURALI	914 335	0	914 335	#####	
502010203	ONERI CONTRIBUTIVI ENPAE-FARMACEUTICA DA CON	79 265	79 265	0	0%	
502010204	ACQUISTI FARMACEUTICA DA PUBBLICO (ASP-AO,	0	612 000	-612 000	-100%	
502010205	ACQUISTI FARMACEUTICA DA PUBBLICO (ASP/ASL-A	1 864 000	1 864 000	0	0%	
5020102	ACQUISTI SERVIZI SANITARI PER FARMACEUTICA	111 247 677	113 833 374	-2 585 697	-2%	
502010301	SERVIZI SANITARI PER ASSISTENZA SPECIALISTIC	20 478 000	18 054 000	2 424 000	13%	
502010303	SERVIZI SANITARI PER ASSISTENZA SPECIALISTIC	17 644 000	13 653 000	3 991 000	29%	
502010304	SERVIZI SANITARI PER ASSISTENZA SPECIALISTIC	21 009 621	21 253 108	-243 487	-1%	
502010308	SERVIZI SANITARI PER ASSISTENZA SPECIALISTIC	16 375 935	18 233 820	-1 857 885	-10%	
5020103	ACQUISTI SERVIZI SANITARI PER ASSISTENZA SPE	75 507 556	71 193 928	4 313 628	6%	
502010404	SERVIZI SANITARI PER ASSISTENZA RIABILITATIV	28 278 932	28 361 361	-82 429	-0%	
502010405	SERVIZI SANITARI PER ASSISTENZA RIABILITATIV	3 077 329	3 107 732	-30 403	-1%	
5020104	ACQUISTI SERVIZI SANITARI PER ASSISTENZA RIA	31 356 261	31 469 093	-112 832	-0%	
502010504	ASSISTENZA INTEGRATIVA DA PRIVATO	14 228 913	14 134 613	94 300	1%	
5020105	ACQUISTI SERVIZI SANITARI PER ASSISTENZA INT	14 228 913	14 134 613	94 300	1%	
502010604	ASSISTENZA PROTESICA DA PRIVATO	21 463 829	20 762 704	701 125	3%	
5020106	ACQUISTI SERVIZI SANITARI PER ASSISTENZA PRO	21 463 829	20 762 704	701 125	3%	
502010701	SERVIZI SANITARI PER ASSISTENZA OSPEDALIERA	101 762 000	98 707 000	3 055 000	3%	
502010702	SERVIZI SANITARI PER ASSISTENZA OSPEDALIERA-	6 594 855	6 274 673	320 182	5%	
502010703	SERVIZI SANITARI PER ASSISTENZA OSPEDALIERA-	89 735 000	86 338 000	3 397 000	4%	
502010706	SERVIZI SANITARI PER ASSISTENZA OSPEDALIERA	66 129 537	65 814 201	315 336	0%	
5020107	ACQUISTI SERVIZI SANITARI PER ASSISTENZA OSP	264 221 392	257 133 874	7 087 518	3%	
502010803	ACQUISTO PRESTAZIONI DI PSICHIATRIA RESIDENZ	0	0	0	#####	
502010804	ACQUISTO ALTRE PRESTAZIONI DI PSICHIATRIA IN	8 276 762	7 771 808	504 954	7%	
502010805	ACQUISTO ALTRE PRESTAZIONI DI PSICHIATRIA EX	2 026 491	1 297 149	729 342	56%	
5020108	ACQUISTO PRESTAZIONI DI PSICHIATRIA RESIDENZ	10 303 253	9 068 957	1 234 296	14%	
502010901	ACQUISTO PRESTAZIONI DI DISTRIBUZIONE FARMAC	8 010 000	8 056 000	-46 000	-1%	
502010903	ACQUISTO PRESTAZIONI DI DISTRIBUZIONE FARMAC	4 853 000	4 853 000	0	0%	
502010904	COSTI PER SERVIZIO DI DISTRIBUZIONE FARMACI	7 659 203	7 362 645	296 558	4%	
5020109	ACQUISTO PRESTAZIONI DI DISTRIBUZIONE FARMAC	20 522 203	20 271 645	250 558	1%	
502011003	ACQUISTO PRESTAZIONI TERMALI IN CONVENZIONE	200 000	200 000	0	0%	
502011004	ACQUISTO PRESTAZIONI TERMALI IN CONVENZIONE	3 446 191	3 910 922	-464 731	-12%	
5020110	ACQUISTO PRESTAZIONI TERMALI IN CONVENZIONE	3 646 191	4 110 922	-464 731	-11%	
502011103	ACQUISTO PRESTAZIONI DI TRASPORTO SANITARIO	346 000	346 000	0	0%	
50201110401	ACQUISTO PRESTAZIONI DI TRASPORTO SANITARIO	892 402	748 331	144 071	19%	
50201110402	ACQUISTO PRESTAZIONI DI TRASPORTO SANITARIO	1 737 086	1 755 260	-18 174	-1%	
50201110403	ACQUISTO PRESTAZIONI DI TRASPORTO SANITARIO	150 459	5 951	144 508	2420%	
502011104	ACQUISTO PRESTAZIONI DI TRASPORTO SANITARIO	2 779 947	2 509 542	270 405	11%	
5020111	ACQUISTO PRESTAZIONI DI TRASPORTO SANITARIO	3 125 947	2 955 542	170 405	9%	
502011204	ASSISTENZA GERIATRICA RSA - DA PRIVATO (INTR	31 572 179	21 746 007	9 826 172	45%	
502011209	ASSISTENZA TOSSICODIPENDENTI E ALCOLISTI DA	1 316 036	1 676 622	-360 586	-22%	
502011210	ASSISTENZA TOSSICODIPENDENTI E ALCOLISTI DA	531 579	40 382	490 896	1200%	
502011214	ASSISTENZA IN HOSPICE DA PRIVATO (INTRPARCIG	1 604 262	0	1 604 262	#####	
502011224	ALTRE PRESTAZIONI SOCIO SANITARIE A RILEVANZ	0	0	0	#####	
502011225	ALTRE PRESTAZIONI SOCIO SANITARIE A RILEVANZ	33 234	0	33 234	#####	
5020112	ACQUISTO PRESTAZIONI SOCIO-SANITARIE A RILEV	35 057 290	33 463 512	1 593 778	5%	

Contabilità:	Conto	Descrizione conto	Importo espresso in unità di Euro Saldo 2017	Saldo 2016	Scostamento 16-17	Sc. %
	502011302	COMPARTICIPAZIONE AL PERSONALE PER A.L.F.I.	200 000	417 756	-217 756	-52%
	502011303	COMPARTICIPAZIONE AL PERSONALE PER A.L.F.I.	831 075	699 386	131 689	19%
	502011305	COMPARTICIPAZIONE AL PERSONALE PER A.L.F.I.	2 964	14 480	-11 516	-80%
	5020113	COMPARTICIPAZIONE AL PERSONALE PER ATT. LIBE	1 034 039	1 131 622	-97 583	-9%
	502011401	CONTRIBUTI AD ASSOCIAZIONI DI VOLONTARIATO	9 800	11 207	-1 407	-13%
	502011402	RIMBORSI PER CURE ALL'ESTERO	429 956	447 341	-17 385	-4%
	502011406	ALTRI RIMBORSI, ASSEGNI E CONTRIBUTI	678 288	856 658	-178 370	-21%
	502011407	RIMBORSI, ASSEGNI E CONTRIBUTI V/ASP-AO, IRC	291 714	250 680	41 034	16%
	5020114	RIMBORSI, ASSEGNI E CONTRIBUTI SANITARI	1 409 758	1 565 886	-156 128	-10%
	502011505	COLLABORAZIONI COORDINATE E CONTINUATIVE SAN	401 509	406 952	-5 443	-1%
	502011508	ALTRE COLLABORAZIONI E PRESTAZIONI DI LAVORO	764 920	864 929	-100 009	-12%
	5020115	CONSULENZE, COLLABORAZIONI, INTERINALE E AL	1 166 429	1 271 881	-105 452	-8%
	502011602	ALTRI SERVIZI SANITARI E SOCIO SANITARI DA PU	1 173 679	373 780	799 899	214%
	502011603	ALTRI SERVIZI SANITARI E SOCIO SANITARI DA PU	0	9 941	-9 941	-100%
	502011605	ALTRI SERVIZI SANITARI E SOCIO SANITARI DA PU	559 717	845 105	-285 388	-34%
	502011606	ALTRI SERVIZI SANITARI DA PRIVATO	2 647 584	3 254 639	-607 055	-19%
	5020116	ALTRI SERVIZI SANITARI E SOCIO SANITARI A RIL	4 380 980	4 483 465	-102 485	-2%
	50201	ACQUISTI SERVIZI SANITARI	691 285 141	679 530 367	11 754 774	2%
	502020101	LAVANDERIA	3 529 113	3 366 252	162 861	5%
	502020102	PULIZIA	7 469 612	7 406 321	63 291	1%
	502020103	MENSA - DEGENTI	2 971 150	3 116 592	-145 442	-5%
	502020104	MENSA - DIPENDENTI	1 027 211	794 963	232 248	29%
	502020105	RISCALDAMENTO	3 927 414	4 047 598	-120 184	-3%
	502020106	SERVIZI DI ASSISTENZA INFORMATICA	676 829	600 691	76 138	13%
	502020107	SERVIZI TRASPORTI (NON SANITARI)	192 889	188 640	4 249	2%
	502020108	SMALTIMENTO RIFIUTI	727 079	732 511	-5 432	-1%
	502020109	UTENZE TELEFONICHE	2 500 460	2 635 316	-135 456	-5%
	502020110	UTENZE ELETTRICITÀ	5 528 517	5 064 346	463 571	9%
	502020111	ALTRE UTENZE	521 953	439 001	82 952	19%
	502020112	PREMI DI ASSICURAZIONE - R.C. PROFESSIONALE	8 599 997	8 599 997	0	0%
	502020113	PREMI DI ASSICURAZIONE - ALTRI PREMI ASSICUR	3 197 130	3 267 806	-70 676	-2%
	50202011601	ALTRI SERVIZI NON SANITARI DA PRIVATO - VIGI	3 591 615	3 274 718	316 897	10%
	50202011602	ALTRI SERVIZI NON SANITARI DA PRIVATO	2 548 199	2 345 656	202 543	9%
	50202011603	ALTRI SERVIZI NON SANITARI DA PRIVATO - ALTR	9 753 267	10 888 318	-1 135 051	-10%
	502020116	ALTRI SERVIZI NON SANITARI DA PRIVATO	15 893 081	16 508 692	-615 611	-4%
	5020201	SERVIZI NON SANITARI	56 762 435	56 769 926	-7 491	-0%
	502020203	CONSULENZE NON SANITARIE DA PRIVATO	280 583	179 953	100 630	56%
	502020204	COLLABORAZIONI COORDINATE E CONTINUATIVE NON	102 914	131 576	-28 662	-22%
	5020202	CONSULENZE, COLLABORAZIONI, INTERINALE E AL	383 497	311 529	71 968	23%
	502020301	FORMAZIONE (ESTERNALIZZATA E NON) DA PUBBLIC	21 654	24 174	-2 520	-10%
	502020302	FORMAZIONE (ESTERNALIZZATA E NON) DA PRIVATO	29 791	24 918	4 873	20%
	5020203	FORMAZIONE (ESTERNALIZZATA E NON)	51 445	49 092	2 353	5%
	50202	ACQUISTI DI SERVIZI NON SANITARI	57 197 377	57 130 547	66 830	0%
	502	ACQUISTI DI SERVIZI	748 482 518	736 660 914	11 821 604	2%
	503010101	MANUTENZIONE E RIPARAZIONE AI FABBRICATI E L	3 984 232	3 685 749	298 483	8%
	5030101	MANUTENZIONE E RIPARAZIONE AI FABBRICATI E L	3 984 232	3 685 749	298 483	8%
	50301	MANUTENZIONE E RIPARAZIONE AI FABBRICATI E LORO PE	3 984 232	3 685 749	298 483	8%
	503020101	MANUTENZIONE E RIPARAZIONE AGLI IMPIANTI E M	1 348 074	1 312 376	35 698	3%
	5030201	MANUTENZIONE E RIPARAZIONE AGLI IMPIANTI E M	1 348 074	1 312 376	35 698	3%
	50302	MANUTENZIONE E RIPARAZIONE AGLI IMPIANTI E MACCHIN	1 348 074	1 312 376	35 698	3%
	503030101	MANUTENZIONE E RIPARAZIONE ALLE ATTREZZATURE	5 018 365	4 753 308	265 057	6%
	5030301	MANUTENZIONE E RIPARAZIONE ALLE ATTREZZATURE	5 018 365	4 753 308	265 057	6%
	50303	MANUTENZIONE E RIPARAZIONE ALLE ATTREZZATURE SANIT	5 018 365	4 753 308	265 057	6%
	503050101	MANUTENZIONE E RIPARAZIONE AGLI AUTOMEZZI	640 667	757 353	-116 686	-15%
	5030501	MANUTENZIONE E RIPARAZIONE AGLI AUTOMEZZI	640 667	757 353	-116 686	-15%
	50305	MANUTENZIONE E RIPARAZIONE AGLI AUTOMEZZI	640 667	757 353	-116 686	-15%
	503060101	ALTRE MANUTENZIONI E RIPARAZIONI	14 917	89 052	-74 135	-83%
	5030601	ALTRE MANUTENZIONI E RIPARAZIONI	14 917	89 052	-74 135	-83%
	50306	ALTRE MANUTENZIONI E RIPARAZIONI	14 917	89 052	-74 135	-83%
	503	MANUTENZIONE E RIPARAZIONE (ORDINARIA ESTERNALIZZA	11 006 255	10 597 898	408 417	4%
	504010101	AFFITTI PASSIVI	2 745 000	2 727 837	17 163	1%
	5040101	AFFITTI PASSIVI	2 745 000	2 727 837	17 163	1%
	50401	AFFITTI PASSIVI	2 745 000	2 727 837	17 163	1%
	504020101	CANONI DI NOLEGGIO - AREA SANITARIA	6 875 358	6 039 047	836 311	14%
	5040201	CANONI DI NOLEGGIO - AREA SANITARIA	6 875 358	6 039 047	836 311	14%
	504020201	CANONI DI NOLEGGIO - AREA NON SANITARIA	813 771	170 072	643 699	378%
	5040202	CANONI DI NOLEGGIO - AREA NON SANITARIA	813 771	170 072	643 699	378%
	50402	CANONI DI NOLEGGIO	7 689 129	6 209 119	1 480 010	24%

Contabilità: Conto	ufficiale Descrizione conto	Importo espresso in unita di Euro Saldo 2017	Saldo 2016	Scostamento 16-17	Sc. %
504030101	CANONI DI LEASING - AREA SANITARIA	0	522 123	-522 123	-100%
5040301	CANONI DI LEASING - AREA SANITARIA	0	522 123	-522 123	-100%
50403	CANONI DI LEASING	0	522 123	-522 123	-100%
504	GODIMENTO DI BENI DI TERZI	10 434 129	9 459 079	975 050	10%
505010101	RETRIBUZIONE TABELLARE - TEMPO INDETERMINATO	60 534 275	59 576 000	958 275	2%
505010102	RETRIBUZIONE TABELLARE - TEMPO DETERMINATO	3 030 945	5 320 624	-2 289 679	-43%
505010104	RETRIBUZIONE DI POSIZIONE - TEMPO INDETERMINATO	18 488 283	18 561 622	-73 339	-0%
505010105	RETRIBUZIONE DI POSIZIONE - TEMPO DETERMINATO	513 358	881 764	-368 406	-42%
50501010701	STRAORDINARIO - TEMPO INDETERMINATO	951 329	810 451	140 878	17%
50501010702	INDENNITA NOTTURNA E FESTIVA - TEMPO INDETERMINATO	371 675	335 256	36 419	11%
50501010703	INDENNITA DI REPERIBILITA - TEMPO INDETERMINATO	820 247	789 282	30 965	4%
50501010704	INDENNITA GUARDIA NOTTURNA - TEMPO INDETERMINATO	552 850	504 700	48 150	10%
50501010705	INDENNITA RX - TEMPO INDETERMINATO	65 530	58 023	7 507	13%
50501010706	POLIZIA GIUDIZIARIA - TEMPO INDETERMINATO	70 312	72 204	-1 892	-3%
505010107	INDENNITA DA PARTICOLARI CONDIZIONI DI LAVORO	2 831 943	2 569 916	262 027	10%
50501010801	STRAORDINARIO - TEMPO DETERMINATO	97 872	148 350	-50 478	-34%
50501010802	INDENNITA NOTTURNA E FESTIVA - TEMPO DETERMINATO	30 076	72 546	-42 470	-59%
50501010803	INDENNITA DI REPERIBILITA - TEMPO DETERMINATO	61 539	98 590	-37 051	-38%
50501010804	INDENNITA GUARDIA NOTTURNA - TEMPO DETERMINATO	46 000	111 750	-65 750	-59%
50501010805	INDENNITA RX - TEMPO DETERMINATO	4 436	8 801	-4 365	-50%
50501010806	POLIZIA GIUDIZIARIA - TEMPO DETERMINATO	2 892	2 892	0	0%
505010108	INDENNITA DA PARTICOLARI CONDIZIONI DI LAVORO	242 815	442 929	-200 114	-45%
50501011001	INDENNITA DI RISULTATO - TEMPO INDETERMINATO	2 552 270	2 174 197	378 073	17%
505010110	RETRIBUZIONE DI RISULTATO - TEMPO INDETERMINATO	2 552 270	2 174 197	378 073	17%
50501011101	INDENNITA DI RISULTATO - TEMPO DETERMINATO	175 233	173 473	1 760	1%
505010111	RETRIBUZIONE DI RISULTATO - TEMPO DETERMINATO	175 233	173 473	1 760	1%
50501011301	ONERI SOCIALI COMPETENZE FISSE - TEMPO INDETERMINATO	20 523 906	21 050 624	-526 718	-3%
50501011302	ONERI SOCIALI COMPETENZE ACCESSORIE - TEMPO DETERMINATO	1 348 941	1 495 949	-147 008	-10%
505010113	ONERI SOCIALI - TEMPO INDETERMINATO	21 872 847	22 546 573	-673 726	-3%
50501011401	ONERI SOCIALI COMPETENZE FISSE - TEMPO DETERMINATO	2 090 472	1 992 104	98 368	5%
50501011402	ONERI SOCIALI COMPETENZE ACCESSORIE - TEMPO DETERMINATO	117 133	162 537	-45 404	-28%
505010114	ONERI SOCIALI - TEMPO DETERMINATO	2 207 605	2 154 641	52 964	2%
50501011901	PRESTAZIONI AGGIUNTIVE - TEMPO INDETERMINATO	1 285 690	923 402	362 288	39%
50501011902	ASSISTENZA DOMICILIARE INTEGRATA (A.D.I.) - TEMPO INDETERMINATO	0	5 168	-5 168	-100%
50501011903	FERIE NON GODUTE - TEMPO INDETERMINATO	43 902	48 804	-4 902	-10%
50501011904	PRESTAZIONI CASA CIRCONDARIALE - TEMPO INDETERMINATO	164 391	179 821	-15 430	-9%
50501011905	INDENNITA DI MISSIONE - TEMPO INDETERMINATO	433 135	640 901	-207 766	-32%
50501011906	ALTRI COSTI DEL PERSONALE - TEMPO INDETERMINATO	667 614	874 524	-206 910	-24%
505010119	ALTRI COSTI DEL PERSONALE - TEMPO INDETERMINATO	2 594 732	2 672 620	-77 888	-3%
50501012001	PRESTAZIONI AGGIUNTIVE - TEMPO DETERMINATO	70 000	183 000	-113 000	-62%
50501012004	PRESTAZIONI CASA CIRCONDARIALE - TEMPO DETERMINATO	70 277	85 951	-15 674	-18%
50501012005	INDENNITA DI MISSIONE - TEMPO DETERMINATO	29 606	93 779	-64 173	-68%
50501012006	ALTRI COSTI DEL PERSONALE - TEMPO DETERMINATO	90 932	125 948	-35 016	-28%
505010120	ALTRI COSTI DEL PERSONALE - TEMPO DETERMINATO	260 815	488 678	-227 863	-47%
5050101	COSTO DEL PERSONALE DIRIGENTE MEDICO	115 305 121	117 563 037	-2 257 916	-2%
505010201	RETRIBUZIONE TABELLARE - TEMPO INDETERMINATO	6 126 993	6 412 040	-285 047	-4%
505010202	RETRIBUZIONE TABELLARE - TEMPO DETERMINATO	642 695	776 043	-133 348	-17%
505010204	RETRIBUZIONE DI POSIZIONE - TEMPO INDETERMINATO	1 309 279	1 395 531	-86 252	-6%
505010205	RETRIBUZIONE DI POSIZIONE - TEMPO DETERMINATO	4 793	5 687	-894	-16%
50501020701	STRAORDINARIO - TEMPO INDETERMINATO	123 504	123 235	269	0%
50501020702	INDENNITA NOTTURNA E FESTIVA - TEMPO INDETERMINATO	773	196	577	294%
50501020703	INDENNITA DI REPERIBILITA - TEMPO INDETERMINATO	16 240	20 427	-4 187	-21%
50501020704	INDENNITA GUARDIA NOTTURNA - TEMPO INDETERMINATO	1 600	0	1 600	#####
505010207	INDENNITA DA PARTICOLARI CONDIZIONI DI LAVORO	142 117	143 858	-1 741	-1%
50501020801	STRAORDINARIO - TEMPO DETERMINATO	20 956	26 068	-5 112	-20%
50501020803	INDENNITA DI REPERIBILITA - TEMPO DETERMINATO	2 789	2 211	578	26%
505010208	INDENNITA DA PARTICOLARI CONDIZIONI DI LAVORO	23 745	28 279	-4 534	-16%
50501021001	INDENNITA DI RISULTATO - TEMPO INDETERMINATO	384 118	233 647	150 471	64%
505010210	RETRIBUZIONE DI RISULTATO - TEMPO INDETERMINATO	384 118	233 647	150 471	64%
50501021101	INDENNITA DI RISULTATO - TEMPO DETERMINATO	61 705	39 123	22 582	58%
505010211	RETRIBUZIONE DI RISULTATO - TEMPO DETERMINATO	61 705	39 123	22 582	58%
50501021301	ONERI SOCIALI COMPETENZE FISSE - TEMPO INDETERMINATO	1 917 030	2 083 134	-166 104	-8%
50501021302	ONERI SOCIALI COMPETENZE ACCESSORIE - TEMPO DETERMINATO	195 150	125 498	69 652	56%
505010213	ONERI SOCIALI - TEMPO INDETERMINATO	2 112 180	2 208 632	-96 452	-4%
50501021401	ONERI SOCIALI COMPETENZE FISSE - TEMPO DETERMINATO	194 703	238 130	-43 427	-18%
50501021402	ONERI SOCIALI COMPETENZE ACCESSORIE - TEMPO DETERMINATO	28 145	22 535	5 610	25%
505010214	ONERI SOCIALI - TEMPO DETERMINATO	222 848	260 665	-37 817	-15%
50501021901	PRESTAZIONI AGGIUNTIVE - TEMPO INDETERMINATO	0	5 000	-5 000	-100%
50501021903	FERIE NON GODUTE - TEMPO INDETERMINATO	0	37 381	-37 381	-100%
50501021905	INDENNITA DI MISSIONE - TEMPO INDETERMINATO	53 090	23 151	29 939	82%
50501021906	ALTRI COSTI DEL PERSONALE - TEMPO INDETERMINATO	61 061	125 123	-64 062	-51%
505010219	ALTRI COSTI DEL PERSONALE - TEMPO INDETERMINATO	114 151	196 655	-82 504	-42%
50501022001	PRESTAZIONI AGGIUNTIVE - TEMPO DETERMINATO	0	9 000	-9 000	-100%

Contabilità: Conto	ufficiale Descrizione conto	Importo espresso in unità di Euro Saldo 2017	Saldo 2016	Scostamento 16-17	Sc. %
50501022005	INDENNITÀ DI MISSIONE - TEMPO DETERMINATO	12 000	6 710	5 290	79%
50501022006	ALTRI COSTI DEL PERSONALE - TEMPO DETERMINAT	30 606	20 000	10 606	53%
505010220	ALTRI COSTI DEL PERSONALE - TEMPO DETERMINAT	42 606	35 710	6 896	19%
5050102	COSTO DEL PERSONALE DIRIGENTE NON MEDICO	11 187 230	11 735 870	-548 640	-5%
50501	COSTO DEL PERSONALE DIRIGENTE RUOLO SANITARIO	126 492 351	129 298 907	-2 806 556	-2%
505020101	TABELLARE DI POSIZIONE INIZIALE - TEMPO INDE	49 620 278	50 367 336	-747 058	-1%
505020102	TABELLARE DI POSIZIONE INIZIALE - TEMPO DETE	5 550 293	4 927 732	622 561	13%
505020104	RETRIBUZIONE PER LE FASCE RETRIBUTIVE, POSIZ	7 508 635	7 767 187	-258 552	-3%
505020105	RETRIBUZIONE PER LE FASCE RETRIBUTIVE, POSIZ	312 056	272 966	39 090	14%
50502010701	STRAORDINARIO - TEMPO INDETERMINATO	2 087 648	2 036 495	51 153	3%
50502010702	INDENNITÀ NOTTURNA E FESTIVA - TEMPO INDETER	1 352 772	1 365 320	-12 548	-1%
50502010703	INDENNITÀ DI REPERIBILITÀ - TEMPO INDETERMI	920 556	897 781	22 775	3%
50502010704	INDENNITÀ RX - TEMPO INDETERMINATO	11 155	9 916	1 239	12%
50502010705	POLIZIA GIUDIZIARIA - TEMPO INDETERMINATO	36 870	35 747	1 123	3%
50502010706	INDENNITÀ PREVISTE ART. 49-50-51/OPR 384/90	1 557 802	1 570 745	-12 943	-1%
50502010707	INDENNITÀ ADI ART. 26 - TEMPO INDETERMINATO	98 435	107 391	-8 956	-8%
50502010708	INDENNITÀ SERT ART. 27 - TEMPO INDETERMINATO	27 427	28 478	-1 051	-4%
505020107	COMPENSI PER LAVORO STRAORDINARIO E REMUNERA	6 092 665	6 051 873	40 792	1%
50502010801	STRAORDINARIO - TEMPO DETERMINATO	261 522	230 012	31 510	14%
50502010802	INDENNITÀ NOTTURNA E FESTIVA - TEMPO DETERMI	204 493	167 800	36 693	22%
50502010803	INDENNITÀ DI REPERIBILITÀ - TEMPO DETERMINA	99 180	79 110	20 070	25%
50502010804	INDENNITÀ RX - TEMPO DETERMINATO	3 443	0	3 443	#####
50502010806	INDENNITÀ PREVISTE ART. 49-50-51/DPR 384/90	200 857	181 926	18 931	10%
50502010807	INDENNITÀ ADI ART. 26 - TEMPO DETERMINATO	9 216	8 576	640	7%
50502010808	INDENNITÀ SERT ART. 27 - TEMPO DETERMINATO	3 204	3 509	-305	-9%
505020108	COMPENSI PER LAVORO STRAORDINARIO E REMUNERA	781 915	670 933	110 982	17%
50502011001	PRODUTTIVITÀ COLLETTIVA - TEMPO INDETERMINAT	2 361 613	1 182 937	1 178 676	100%
505020110	PRODUTTIVITÀ COLLETTIVA PER IL MIGLIORAMENTO	2 361 613	1 182 937	1 178 676	100%
50502011101	PRODUTTIVITÀ COLLETTIVA - TEMPO DETERMINATO	168 825	117 501	51 324	44%
505020111	PRODUTTIVITÀ COLLETTIVA PER IL MIGLIORAMENTO	168 825	117 501	51 324	44%
50502011301	ONERI SOCIALI COMPETENZE FISSE - TEMPO INDET	15 259 891	15 540 139	-280 248	-2%
50502011302	ONERI SOCIALI COMPETENZE ACCESSORIE - TEMPO	2 621 073	2 349 289	271 784	12%
505020113	ONERI SOCIALI - TEMPO INDETERMINATO	17 880 964	17 889 428	-8 464	-0%
50502011401	ONERI SOCIALI COMPETENZE FISSE - TEMPO DETER	1 755 935	1 552 874	203 061	13%
50502011402	ONERI SOCIALI COMPETENZE ACCESSORIE - TEMPO	302 512	281 422	21 090	7%
505020114	ONERI SOCIALI - TEMPO DETERMINATO	2 058 447	1 834 296	224 151	12%
50502011901	ASSISTENZA DOMICILIARE INTEGRATA (A.D.I.) -	1 124 919	1 309 471	-184 552	-14%
50502011902	FERIE NON GODUTE - TEMPO INDETERMINATO	21 606	12 378	9 228	75%
50502011903	PRESTAZIONI CASA CIRCONDARIALE - TEMPO INDE	412 398	380 366	32 032	8%
50502011904	INDENNITÀ DI MISSIONE - TEMPO INDETERMINATO	269 087	383 479	-114 392	-30%
50502011905	ALTRI COSTI DEL PERSONALE - TEMPO INDETERMIN	389 997	659 818	-269 821	-41%
505020119	ALTRI COSTI DEL PERSONALE - TEMPO INDETERMIN	2 218 007	2 745 512	-527 505	-19%
50502012001	ASSISTENZA DOMICILIARE INTEGRATA (A.D.I.) -	38 098	70 000	-31 902	-46%
50502012002	FERIE NON GODUTE - TEMPO DETERMINATO	0	2 925	-2 925	-100%
50502012003	PRESTAZIONI CASA CIRCONDARIALE - TEMPO DETE	193 265	113 853	79 412	17%
50502012004	INDENNITÀ DI MISSIONE - TEMPO DETERMINATO	43 910	59 255	-15 345	-26%
50502012005	ALTRI COSTI DEL PERSONALE - TEMPO DETERMINAT	25 000	100 907	-75 907	-75%
505020120	ALTRI COSTI DEL PERSONALE - TEMPO DETERMINAT	240 273	346 940	-106 667	-31%
5050201	COSTO DEL PERSONALE COMPARTO RUOLO SANITARIO	94 793 971	94 174 641	619 330	1%
50502	COSTO DEL PERSONALE COMPARTO RUOLO SANITARIO	94 793 971	94 174 641	619 330	1%
505	PERSONALE DEL RUOLO SANITARIO	221 286 322	223 473 548	-2 187 226	-1%
506010101	RETRIBUZIONE TABELLARE - TEMPO INDETERMINATO	223 079	286 352	-63 273	-22%
506010104	RETRIBUZIONE DI POSIZIONE - TEMPO INDETERMIN	105 860	154 668	-48 808	-32%
50601010703	INDENNITÀ DI REPERIBILITÀ - TEMPO INDETERMIN	3 783	6 933	-3 150	-45%
50601010706	POLIZIA GIUDIZIARIA - TEMPO INDETERMINATO	723	723	0	0%
506010107	INDENNITÀ DA PARTICOLARI CONDIZIONI DI LAVOR	4 506	7 656	-3 150	-41%
50601011001	INDENNITÀ DI RISULTATO - TEMPO INDETERMINATO	47 130	18 714	28 416	152%
506010110	RETRIBUZIONE DI RISULTATO - TEMPO INDETERMIN	47 130	18 714	28 416	152%
50601011301	ONERI SOCIALI COMPETENZE FISSE - TEMPO INDET	87 319	142 395	-55 076	-39%
50601011302	ONERI SOCIALI COMPETENZE ACCESSORIE - TEMPO	14 020	7 773	6 247	80%
506010113	ONERI SOCIALI - TEMPO INDETERMINATO	101 339	150 168	-48 829	-33%
50601011905	INDENNITÀ DI MISSIONE - TEMPO INDETERMINATO	13 163	14 844	-1 681	-11%
50601011906	ALTRI COSTI DEL PERSONALE - TEMPO INDETERMIN	6 000	5 000	1 000	20%
506010119	ALTRI COSTI DEL PERSONALE - TEMPO INDETERMIN	19 163	19 844	-681	-3%
5060101	COSTO DEL PERSONALE DIRIGENTE RUOLO PROFESSIONALE	501 077	637 402	-136 325	-21%
50601	COSTO DEL PERSONALE DIRIGENTE RUOLO PROFESSIONALE	501 077	637 402	-136 325	-21%
506020101	TABELLARE DI POSIZIONE INIZIALE - TEMPO INDE	309 891	260 956	48 935	19%
506020102	TABELLARE DI POSIZIONE INIZIALE - TEMPO DETE	0	24 968	-24 968	-100%
506020104	RETRIBUZIONE PER LE FASCE RETRIBUTIVE, POSIZ	19 157	17 648	1 509	12%
506020105	RETRIBUZIONE PER LE FASCE RETRIBUTIVE, POSIZ	0	1 001	-1 001	-100%
50602011001	PRODUTTIVITÀ COLLETTIVA - TEMPO INDETERMINAT	2 621	6 724	-4 103	-61%
506020110	PRODUTTIVITÀ COLLETTIVA PER IL MIGLIORAMENTO	2 621	6 724	-4 103	-61%
50602011301	ONERI SOCIALI COMPETENZE FISSE - TEMPO INDET	83 972	70 156	13 816	20%

Contabilità: Conto	ufficiale Descrizione conto	Importo espresso in unità di Euro Saldo 2017	Saldo 2016	Scostamento 16-17	Sc. %
50602011302	ONERI SOCIALI COMPETENZE ACCESSORIE - TEMPO	964	1 856	-892	-48%
506020113	ONERI SOCIALI - TEMPO INDETERMINATO	84 936	72 012	12 924	18%
50602011401	ONERI SOCIALI COMPETENZE FISSE - TEMPO DETER	0	6 741	-6 741	-100%
506020114	ONERI SOCIALI - TEMPO DETERMINATO	0	6 741	-6 741	-100%
50602011904	INDENNITÀ DI MISSIONE - TEMPO INDETERMINATO	0	1 259	-1 259	-100%
506020119	ALTRI COSTI DEL PERSONALE - TEMPO INDETERMIN	0	1 259	-1 259	-100%
5060201	COSTO DEL PERSONALE COMPARTO RUOLO PROFESSIONALE	416 595	390 709	25 886	7%
50602	COSTO DEL PERSONALE COMPARTO RUOLO PROFESSIONALE	416 595	390 709	25 886	7%
506	PERSONALE DEL RUOLO PROFESSIONALE	917 672	1 028 111	-110 439	-11%
507010101	RETRIBUZIONE TABELLARE - TEMPO INDETERMINATO	928 093	995 056	-66 963	-7%
507010102	RETRIBUZIONE TABELLARE - TEMPO DETERMINATO	88 066	88 071	-5	-0%
507010104	RETRIBUZIONE DI POSIZIONE - TEMPO INDETERMIN	253 374	272 111	-18 737	-7%
507010105	RETRIBUZIONE DI POSIZIONE - TEMPO DETERMINAT	2 258	2 258	0	0%
50701011001	INDENNITÀ DI RISULTATO - TEMPO INDETERMINATO	105 875	50 301	55 574	110%
507010110	RETRIBUZIONE DI RISULTATO - TEMPO INDETERMIN	105 875	50 301	55 574	110%
50701011101	INDENNITÀ DI RISULTATO - TEMPO DETERMINATO	6 881	1 863	5 018	269%
507010111	RETRIBUZIONE DI RISULTATO - TEMPO DETERMINAT	6 881	1 863	5 018	269%
50701011301	ONERI SOCIALI COMPETENZE FISSE - TEMPO INDET	288 856	333 129	-44 273	-13%
50701011302	ONERI SOCIALI COMPETENZE ACCESSORIE - TEMPO	25 650	20 699	4 951	24%
507010113	ONERI SOCIALI - TEMPO INDETERMINATO	314 506	353 828	-39 322	-11%
50701011401	ONERI SOCIALI COMPETENZE FISSE - TEMPO DETER	25 981	27 051	-1 070	-4%
50701011402	ONERI SOCIALI COMPETENZE ACCESSORIE - TEMPO	14 558	1 892	12 666	669%
507010114	ONERI SOCIALI - TEMPO DETERMINATO	40 539	28 943	11 596	40%
50701011905	INDENNITÀ DI MISSIONE - TEMPO INDETERMINATO	41 907	37 551	4 356	12%
50701011906	ALTRI COSTI DEL PERSONALE - TEMPO INDETERMIN	0	24 907	-24 907	-100%
507010119	ALTRI COSTI DEL PERSONALE - TEMPO INDETERMIN	41 907	62 458	-20 551	-33%
50701012005	INDENNITÀ DI MISSIONE - TEMPO DETERMINATO	44	1 746	-1 702	-97%
507010120	ALTRI COSTI DEL PERSONALE - TEMPO DETERMINAT	44	1 746	-1 702	-97%
5070101	COSTO DEL PERSONALE DIRIGENTE RUOLO TECNICO	1 781 543	1 856 635	-75 092	-4%
50701	COSTO DEL PERSONALE DIRIGENTE RUOLO TECNICO	1 781 543	1 856 635	-75 092	-4%
507020101	TABELLARE DI POSIZIONE INIZIALE - TEMPO INDE	18 162 271	18 783 016	-620 745	-3%
507020102	TABELLARE DI POSIZIONE INIZIALE - TEMPO DETER	2 309 147	2 188 465	120 682	6%
507020104	RETRIBUZIONE PER LE FASCE RETRIBUTIVE, POSIZ	1 755 981	1 848 285	-92 304	-5%
507020105	RETRIBUZIONE PER LE FASCE RETRIBUTIVE, POSIZ	19 071	19 490	-419	-2%
50702010701	STRAORDINARIO - TEMPO INDETERMINATO	1 088 734	1 009 570	79 164	8%
50702010702	INDENNITÀ NOTTURNA E FESTIVA - TEMPO INDETER	389 112	411 841	-22 729	-6%
50702010703	INDENNITÀ DI REPERIBILITÀ - TEMPO INDETERMI	594 067	575 661	18 406	3%
50702010705	POLIZIA GIUDIZIARIA - TEMPO INDETERMINATO	723	723	0	0%
50702010706	INDENNITÀ PREVISTE ART. 49-50-51/DPR 384/90	349 457	367 095	-17 638	-5%
50702010707	INDENNITÀ ADI ART. 26 - TEMPO INDETERMINATO	11 156	10 387	769	7%
50702010708	INDENNITÀ SERT ART. 27 - TEMPO INDETERMINATO	16 227	15 670	557	4%
507020107	COMPENSI PER LAVORO STRAORDINARIO E REMUNERA	2 449 476	2 390 947	58 529	2%
50702010801	STRAORDINARIO - TEMPO DETERMINATO	198 321	197 300	1 021	1%
50702010802	INDENNITÀ NOTTURNA E FESTIVA - TEMPO DETERMI	127 573	100 810	26 763	27%
50702010803	INDENNITÀ DI REPERIBILITÀ - TEMPO DETERMINA	131 507	124 160	7 347	6%
50702010806	INDENNITÀ PREVISTE ART. 49-50-51/DPR 384/90	119 266	99 713	19 553	20%
50702010807	INDENNITÀ ADI ART. 26 - TEMPO DETERMINATO	206	253	-47	-19%
50702010808	INDENNITÀ SERT ART. 27 - TEMPO DETERMINATO	377	48	329	685%
507020108	COMPENSI PER LAVORO STRAORDINARIO E REMUNERA	577 250	522 284	54 966	11%
50702011001	PRODUTTIVITÀ COLLETTIVA - TEMPO INDETERMINAT	930 134	452 901	477 233	105%
507020110	PRODUTTIVITÀ COLLETTIVA PER IL MIGLIORAMENTO	930 134	452 901	477 233	105%
50702011101	PRODUTTIVITÀ COLLETTIVA - TEMPO DETERMINATO	0	68 055	-68 055	-100%
507020111	PRODUTTIVITÀ COLLETTIVA PER IL MIGLIORAMENTO	0	68 055	-68 055	-100%
50702011301	ONERI SOCIALI COMPETENZE FISSE - TEMPO INDET	5 321 245	5 516 060	-194 815	-4%
50702011302	ONERI SOCIALI COMPETENZE ACCESSORIE - TEMPO	923 482	738 487	184 995	25%
507020113	ONERI SOCIALI - TEMPO INDETERMINATO	6 244 727	6 254 547	-9 820	-0%
50702011401	ONERI SOCIALI COMPETENZE FISSE - TEMPO DETER	681 999	646 806	35 193	5%
50702011402	ONERI SOCIALI COMPETENZE ACCESSORIE - TEMPO	169 375	165 445	3 930	2%
507020114	ONERI SOCIALI - TEMPO DETERMINATO	851 374	812 251	39 123	5%
50702011902	FERIE NON GODUTE - TEMPO INDETERMINATO	10 269	2 977	7 292	245%
50702011904	INDENNITÀ DI MISSIONE - TEMPO INDETERMINATO	173 510	206 018	-32 508	-16%
50702011905	ALTRI COSTI DEL PERSONALE - TEMPO INDETERMIN	81 743	169 554	-87 811	-52%
507020119	ALTRI COSTI DEL PERSONALE - TEMPO INDETERMIN	265 522	378 549	-113 027	-30%
50702012004	INDENNITÀ DI MISSIONE - TEMPO DETERMINATO	16 904	25 855	-8 951	-35%
50702012005	ALTRI COSTI DEL PERSONALE - TEMPO DETERMINAT	20 000	0	20 000	#####
507020120	ALTRI COSTI DEL PERSONALE - TEMPO DETERMINAT	36 904	25 855	11 049	43%
5070201	COSTO DEL PERSONALE COMPARTO RUOLO TECNICO	33 601 857	33 744 645	-142 788	-0%
50702	COSTO DEL PERSONALE COMPARTO RUOLO TECNICO	33 601 857	33 744 645	-142 788	-0%

Contabilità: Conto	ufficiale Descrizione conto	Importo espresso in unita di Euro Saldo 2017	Saldo 2016	Scostamento 16-17	Sc. %
507	PERSONALE DEL RUOLO TECNICO	35 393 400	35 601 280	-217 880	-1%
508010101	RETRIBUZIONE TABELLARE - TEMPO INDETERMINATO	578 838	655 232	-76 394	-12%
508010104	RETRIBUZIONE DI POSIZIONE - TEMPO INDETERMINATO	356 665	478 725	-122 060	-26%
50801011001	INDENNITA' DI RISULTATO - TEMPO INDETERMINATO	130 069	59 545	70 524	118%
508010110	RETRIBUZIONE DI RISULTATO - TEMPO INDETERMINATO	130 069	59 545	70 524	118%
50801011301	ONERI SOCIALI COMPETENZE FISSE - TEMPO INDETERMINATO	242 517	319 892	-77 375	-24%
50801011302	ONERI SOCIALI COMPETENZE ACCESSORIE - TEMPO INDETERMINATO	77 634	18 811	58 823	313%
508010113	ONERI SOCIALI - TEMPO INDETERMINATO	320 151	338 703	-18 552	-5%
50801011903	FERIE NON GODUTE - TEMPO INDETERMINATO	1 351	0	1 351	#####
50801011905	INDENNITA' DI MISSIONE - TEMPO INDETERMINATO	51 625	20 818	30 807	148%
50801011906	ALTRI COSTI DEL PERSONALE - TEMPO INDETERMINATO	73 000	120 167	-47 167	-39%
508010119	ALTRI COSTI DEL PERSONALE - TEMPO INDETERMINATO	125 976	140 985	-15 009	-11%
5080101	COSTO DEL PERSONALE DIRIGENTE RUOLO AMMINISTRATIVO	1 511 699	1 673 190	-161 491	-10%
50801	COSTO DEL PERSONALE DIRIGENTE RUOLO AMMINISTRATIVO	1 511 699	1 673 190	-161 491	-10%
508020101	TABELLARE DI POSIZIONE INIZIALE - TEMPO INDETERMINATO	12 636 723	12 957 738	-321 015	-2%
508020102	TABELLARE DI POSIZIONE INIZIALE - TEMPO DETERMINATO	95 746	151 042	-55 296	-37%
508020104	RETRIBUZIONE PER LE FASCE RETRIBUTIVE, POSIZIONE	1 638 346	1 759 965	-121 619	-7%
508020105	RETRIBUZIONE PER LE FASCE RETRIBUTIVE, POSIZIONE	6 699	18 804	-12 105	-64%
50802010701	STRAORDINARIO - TEMPO INDETERMINATO	513 369	454 815	58 554	13%
50802010702	INDENNITA' NOTTURNA E FESTIVA - TEMPO INDETERMINATO	17 526	23 050	-5 524	-24%
50802010703	INDENNITA' DI REPERIBILITA' - TEMPO INDETERMINATO	17 797	24 933	-7 036	-28%
50802010705	POLIZIA GIUDIZIARIA - TEMPO INDETERMINATO	723	723	0	0%
50802010706	INDENNITA' PREVISTE ART. 49-50-51/ DPR 384/90	9 366	9 687	-321	-3%
50802010707	INDENNITA' ADI ART. 26 - TEMPO INDETERMINATO	0	165	-165	-100%
50802010708	INDENNITA' SERT ART. 27 - TEMPO INDETERMINATO	3 397	2 254	1 143	51%
508020107	COMPENSI PER LAVORO STRAORDINARIO E REMUNERAZIONE	562 178	515 527	46 651	9%
50802010801	STRAORDINARIO - TEMPO DETERMINATO	2 417	5 998	-3 581	-60%
508020108	COMPENSI PER LAVORO STRAORDINARIO E REMUNERAZIONE	2 417	5 998	-3 581	-60%
50802011001	PRODUTTIVITA' COLLETTIVA - TEMPO INDETERMINATO	675 569	307 438	368 131	120%
508020110	PRODUTTIVITA' COLLETTIVA PER IL MIGLIORAMENTO	675 569	307 438	368 131	120%
50802011101	PRODUTTIVITA' COLLETTIVA - TEMPO DETERMINATO	7 710	5 322	2 388	45%
508020111	PRODUTTIVITA' COLLETTIVA PER IL MIGLIORAMENTO	7 710	5 322	2 388	45%
50802011301	ONERI SOCIALI COMPETENZE FISSE - TEMPO INDETERMINATO	3 768 998	3 863 819	-94 821	-2%
50802011302	ONERI SOCIALI COMPETENZE ACCESSORIE - TEMPO INDETERMINATO	364 632	290 710	73 922	25%
508020113	ONERI SOCIALI - TEMPO INDETERMINATO	4 133 630	4 154 529	-20 899	-1%
50802011401	ONERI SOCIALI COMPETENZE FISSE - TEMPO DETERMINATO	32 362	51 308	-18 946	-37%
50802011402	ONERI SOCIALI COMPETENZE ACCESSORIE - TEMPO DETERMINATO	9 390	8 002	1 388	17%
508020114	ONERI SOCIALI - TEMPO DETERMINATO	41 752	59 310	-17 558	-30%
50802011902	FERIE NON GODUTE - TEMPO INDETERMINATO	14 449	4 329	10 120	234%
50802011904	INDENNITA' DI MISSIONE - TEMPO INDETERMINATO	180 514	245 151	-64 637	-26%
50802011905	ALTRI COSTI DEL PERSONALE - TEMPO INDETERMINATO	40 842	150 894	-110 052	-73%
508020119	ALTRI COSTI DEL PERSONALE - TEMPO INDETERMINATO	235 805	400 374	-164 569	-41%
50802012004	INDENNITA' DI MISSIONE - TEMPO DETERMINATO	10 401	19 433	-9 032	-46%
50802012005	ALTRI COSTI DEL PERSONALE - TEMPO DETERMINATO	17 911	24 541	-6 630	-27%
508020120	ALTRI COSTI DEL PERSONALE - TEMPO DETERMINATO	28 312	43 974	-15 662	-36%
5080201	COSTO DEL PERSONALE COMPARTO RUOLO AMMINISTRATIVO	20 064 887	20 380 021	-315 134	-2%
50802	COSTO DEL PERSONALE COMPARTO RUOLO AMMINISTRATIVO	20 064 887	20 380 021	-315 134	-2%
508	PERSONALE DEL RUOLO AMMINISTRATIVO	21 576 586	22 053 211	-476 625	-2%
509010102	TARSU	163 111	126 766	36 345	29%
509010103	ALTRE	38	97 131	-97 093	-100%
5090101	IMPOSTE E TASSE (ESCLUSO IRAP E IRES)	163 149	223 897	-60 748	-27%
50901	IMPOSTE E TASSE (ESCLUSO IRAP E IRES)	163 149	223 897	-60 748	-27%
509030101	INDENNITA', RIMBORSO SPESE E ONERI SOCIALI PER	460 467	319 149	141 318	44%
509030102	INDENNITA', RIMBORSO SPESE E ONERI SOCIALI PER	53 614	51 021	2 593	5%
5090301	INDENNITA', RIMBORSO SPESE E ONERI SOCIALI PER	514 081	370 170	143 911	39%
50903020101	SPESE LEGALI	1 148 026	695 559	452 467	65%
50903020102	SPESE PER COMMISSIONI VARIE	40 104	26 058	14 046	54%
50903020104	ALTRI ONERI DIVERSI DI GESTIONE	1 268 494	1 701 963	-433 469	-25%
509030201	ALTRI ONERI DIVERSI DI GESTIONE	2 456 624	2 423 580	33 044	1%
5090302	ALTRI ONERI DIVERSI DI GESTIONE	2 456 624	2 423 580	33 044	1%
50903	ALTRI ONERI DIVERSI DI GESTIONE	2 970 705	2 793 750	176 955	6%
509	ONERI DIVERSI DI GESTIONE	3 133 854	3 017 647	116 207	4%
510010501	AMMORTAMENTI DELLE CONCESSIONI, LICENZE, MAR	73 670	37 389	36 281	97%
5100105	AMMORTAMENTI DELLE CONCESSIONI, LICENZE, MAR	73 670	37 389	36 281	97%
51001	AMMORTAMENTI DELLE IMMOBILIZZAZIONI IMMATERIALI	73 670	37 389	36 281	97%
510	AMMORTAMENTI DELLE IMMOBILIZZAZIONI IMMATERIALI	73 670	37 389	36 281	97%
511020101	AMMORTAMENTI FABBRICATI STRUMENTALI (INDISPO	3 202 547	3 161 682	40 865	4%

Contabilità:	ufficiale	Importo espresso in unità di Euro			
Conto	Descrizione conto	Saldo 2017	Saldo 2016	Scostamento 16-17	Sc. %
5110201	AMMORTAMENTI FABBRICATI STRUMENTALI (INDISPO	3 302 547	3 161 682	140 865	4%
51102	AMMORTAMENTI FABBRICATI STRUMENTALI (INDISPONIBILI	3 302 547	3 161 682	140 865	4%
511	AMMORTAMENTO DEI FABBRICATI	3 302 547	3 161 682	140 865	4%
512010101	AMMORTAMENTI DI IMPIANTI E MACCHINARI SANITA	135 064	539 873	-404 809	-75%
5120101	AMMORTAMENTI DI IMPIANTI E MACCHINARI SANITA	135 064	539 873	-404 809	-75%
512010201	AMMORTAMENTI DI IMPIANTI E MACCHINARI NON SA	227 246	321 674	-94 428	-29%
5120102	AMMORTAMENTI DI IMPIANTI E MACCHINARI NON SA	227 246	321 674	-94 428	-29%
512010301	AMMORTAMENTI DI ATTREZZATURE SANITARIE E SCI	2 812 763	2 180 279	632 484	29%
5120103	AMMORTAMENTI DI ATTREZZATURE SANITARIE E SCI	2 812 763	2 180 279	632 484	29%
512010401	AMMORTAMENTI DI ATTREZZATURE GENERICHE	36 466	65 208	-28 742	-44%
5120104	AMMORTAMENTI DI ATTREZZATURE GENERICHE	36 466	65 208	-28 742	-44%
512010501	AMMORTAMENTI DI MOBILI E ARREDI	121 259	135 301	-14 042	-10%
5120105	AMMORTAMENTI DI MOBILI E ARREDI	121 259	135 301	-14 042	-10%
512010601	AMMORTAMENTI DI AMBULANZE	517 448	517 448	0	0%
5120106	AMMORTAMENTI DI AMBULANZE	517 448	517 448	0	0%
512010901	AMMORTAMENTI DI ALTRI BENI MATERIALI	203 868	204 018	-150	-0%
5120109	AMMORTAMENTI DI ALTRI BENI MATERIALI	203 868	204 018	-150	-0%
51201	AMMORTAMENTI DELLE ALTRE IMMOBILIZZAZIONI MATERIAL	4 054 114	3 963 801	90 313	2%
512	AMMORTAMENTI DELLE ALTRE IMMOBILIZZAZIONI MATERIAL	4 054 114	3 963 801	90 313	2%
513020101	SVALUTAZIONE DEI CREDITI	12 004 000	0	12 004 000	#####
5130201	SVALUTAZIONE DEI CREDITI	12 004 000	0	12 004 000	#####
51302	SVALUTAZIONE DEI CREDITI	12 004 000	0	12 004 000	#####
513	SVALUTAZIONE DELLE IMMOBILIZZAZIONI E DEI CREDITI	12 004 000	0	12 004 000	#####
514010101	MEDICINALI CON AIC, AD ECCEZIONE DI VACCINI	19 596 967	17 798 324	1 798 643	10%
514010103	EMODERIVATI DI PRODUZIONE REGIONALE	49 709	73 955	-24 246	-33%
514010104	OSSIGENO CON AIC	16 595	51 259	-34 664	-68%
514010106	MATERIALI PER EMODIALISI CON AIC	22 114	37 435	-15 321	-41%
514010110	MEZZI DI CONTRASTO CON AIC	36 240	76 651	-40 411	-53%
5140101	PRODOTTI FARMACUTICI ED EMOERIVATI	19 721 625	18 037 624	1 684 001	9%
514010301	DISPOSITIVI MEDICO DIAGNOSTICI IN VITRO (IVO	21 154	70 613	-49 459	-70%
514010303	DISPOSITIVI MEDICI IMPIANTABILI ATTIVI	305 030	273 513	31 517	12%
514010304	PRESIDI CHIRURGICI	1 306 563	1 447 146	-140 583	-10%
5140103	DISPOSITIVI MEDICI	1 632 747	1 791 272	-158 525	-9%
514010401	PRODOTTI DIETETICI	194 780	124 716	70 064	56%
5140104	PRODOTTI DIETETICI	194 780	124 716	70 064	56%
514010501	MATERIALI PER LA PROFILASSI (VACCINI)	214 480	251 370	-36 890	-15%
5140105	MATERIALI PER LA PROFILASSI (VACCINI)	214 480	251 370	-36 890	-15%
514010601	PRODOTTI CHIMICI	26 574	72 186	-45 612	-63%
5140106	PRODOTTI CHIMICI	26 574	72 186	-45 612	-63%
514010701	FARMACI PER USO VETERINARIO	2 102	1 645	457	28%
514010702	ALTRI MATERIALI E PRODOTTI PER USO VETERINARI	17 862	31 448	-13 586	-43%
5140107	MATERIALI E PRODOTTI PER USO VETERINARIO	19 964	33 093	-13 129	-40%
51401	RIMANENZE SANITARIE INIZIALI	21 810 170	20 310 261	1 499 909	7%
514020101	PRODOTTI ALIMENTARI	5 667	9 336	-3 669	-39%
514020102	MATERIALI DI GUARDAROBBA, DI PULIZIA, E DI CO	36 940	59 941	-23 001	-38%
514020104	SUPPORTI INFORMATICI E CANCELLERIA	548 383	368 802	179 581	49%
514020105	MATERIALE PER LA MANUTENZIONE	24 392	24 468	-76	-0%
514020106	ALTRI BENI NON SANITARI	7 210	10 756	-3 546	-33%
5140201	RIMANENZE NON SANITARIE INIZIALI	622 592	473 303	149 289	32%
51402	RIMANENZE NON SANITARIE INIZIALI	622 592	473 303	149 289	32%
514	RIMANENZE INIZIALI	22 432 762	20 783 564	1 649 198	8%
515010101	ACCANTONAMENTI PER CAUSE CIVILI ED ONERI PRO	7 000 000	7 000 000	0	0%
5150101	ACCANTONAMENTI PER CAUSE CIVILI ED ONERI PRO	7 000 000	7 000 000	0	0%
515010201	ACCANTONAMENTI PER CONTENZIOSO PERSONALE DIP	1,553 098	1 870 728	-317 630	-17%
5150102	ACCANTONAMENTI PER CONTENZIOSO PERSONALE DIP	1,553 098	1 870 728	-317 630	-17%
515010401	ACCANTONAMENTI PER COPERTURA DIRETTA DEI RIS	605 597	533 560	72 037	14%
5150104	ACCANTONAMENTI PER COPERTURA DIRETTA DEI RIS	605 597	533 560	72 037	14%
51501	ACCANTONAMENTI PER RISCHI	9 158 695	9 404 288	-245 593	-3%
515020101	ACCANTONAMENTI PER PREMIO DI OPEROSITÀ (SUMA	150 000	200 000	-50 000	-25%
5150201	ACCANTONAMENTI PER PREMIO DI OPEROSITÀ (SUMA	150 000	200 000	-50 000	-25%
51502	ACCANTONAMENTI PER PREMIO DI OPEROSITÀ (SUMA)	150 000	200 000	-50 000	-25%

Contabilità: Conto	ufficiale Descrizione conto	Importo espresso in unita di Euro Saldo 2017	Saldo 2016	Scostamento 16-17	Sc. %
515030114	ACCANTONAMENTI PER QUOTE INUTILIZZATE CONTRI	15 380	200 000	-184 620	-92 %
5150301	ACCANTONAMENTI PER QUOTE INUTILIZZATE DI CON	15 380	200 000	-184 620	-92 %
51503	ACCANTONAMENTI PER QUOTE INUTILIZZATE DI CONTRIBUT	15 380	200 000	-184 620	-92 %
515040101	ACCANTONAMENTI PER INTERESSI DI MORA	56 685	2 966 508	-2 909 823	-98 %
5150401	ACCANTONAMENTI PER INTERESSI DI MORA	56 685	2 966 508	-2 909 823	-98 %
515040201	ACC. RINNOVI CONVENZIONI MMG/PLS/MCA ED ALTR	1 701 000	1 018 000	683 000	67 %
5150402	ACC. RINNOVI CONVENZIONI MMG/PLS/MCA ED ALTR	1 701 000	1 018 000	683 000	67 %
515040301	ACC. RINNOVI CONVENZIONI MEDICI SUMAI	397 000	233 000	164 000	70 %
5150403	ACC. RINNOVI CONVENZIONI MEDICI SUMAI	397 000	233 000	164 000	70 %
515040401	ACC. RINNOVI CONTRATT.: DIRIGENZA MEDICA	1 291 000	426 000	865 000	203 %
5150404	ACC. RINNOVI CONTRATT.: DIRIGENZA MEDICA	1 291 000	426 000	865 000	203 %
515040501	ACC. RINNOVI CONTRATT.: DIRIGENZA NON MEDICA	178 000	59 000	119 000	202 %
5150405	ACC. RINNOVI CONTRATT.: DIRIGENZA NON MEDICA	178 000	59 000	119 000	202 %
515040601	ACC. RINNOVI CONTRATT.: COMPARTO	1 711 000	565 000	1 146 000	203 %
5150406	ACC. RINNOVI CONTRATT.: COMPARTO	1 711 000	565 000	1 146 000	203 %
515040702	ALTRI ACCANTONAMENTI	200 556	146 728	53 828	37 %
5150407	ALTRI ACCANTONAMENTI	200 556	146 728	53 828	37 %
51504	ALTRI ACCANTONAMENTI	5 535 241	5 414 236	121 005	2 %
515	ACCANTONAMENTI DELL'ESERCIZIO	14 859 316	15 218 524	-359 208	-2 %
5	COSTI DELLA PRODUZIONE	1 329 493 944	1 297 176 628	32 317 316	2 %
601020101	INTERESSI ATTIVI SU C/C POSTALI E BANCARI	0	-1 695	1 695	-100 %
6010201	INTERESSI ATTIVI SU C/C POSTALI E BANCARI	0	-1 695	1 695	-100 %
60102	INTERESSI ATTIVI SU C/C POSTALI E BANCARI	0	-1 695	1 695	-100 %
601	INTERESSI ATTIVI	0	-1 695	1 695	-100 %
603010101	INTERESSI PASSIVI SU C/C TESORERIA	4 839 768	3 323 654	1 516 114	46 %
6030101	INTERESSI PASSIVI SU C/C TESORERIA	4 839 768	3 323 654	1 516 114	46 %
60301	INTERESSI PASSIVI SU C/C TESORERIA	4 839 768	3 323 654	1 516 114	46 %
603030101	ALTRI INTERESSI PASSIVI	5 438 891	4 954 601	484 290	10 %
6030301	ALTRI INTERESSI PASSIVI	5 438 891	4 954 601	484 290	10 %
60303	ALTRI INTERESSI PASSIVI	5 438 891	4 954 601	484 290	10 %
603	INTERESSI PASSIVI	10 278 659	8 278 255	2 000 404	24 %
604010101	ALTRI ONERI FINANZIARI	6 341 752	2 860 438	3 481 314	122 %
6040101	ALTRI ONERI FINANZIARI	6 341 752	2 860 438	3 481 314	122 %
60401	ALTRI ONERI FINANZIARI	6 341 752	2 860 438	3 481 314	122 %
604	ALTRI ONERI	6 341 752	2 860 438	3 481 314	122 %
6	PROVENTI E ONERI FINANZIARI	16 620 411	11 136 998	5 483 413	49 %
801020101	PROVENTI DA DONAZIONI E LIBERALITÀ DIVERSE	0	-5 000	5 000	-100 %
8010201	PROVENTI DA DONAZIONI E LIBERALITÀ DIVERSE	0	-5 000	5 000	-100 %
801020204	SOPRAVVENIENZE ATTIVE V/TERZI RELATIVE AL PE	-14 919	0	-14 919	#####
801020205	SOPRAVVENIENZE ATTIVE V/TERZI RELATIVE ALLE	0	0	0	#####
801020207	SOPRAVVENIENZE ATTIVE V/TERZI RELATIVE ALL'A	0	0	0	#####
801020208	SOPRAVVENIENZE ATTIVE V/TERZI RELATIVE ALL'A	-4 294 042	-2 135 780	-2 158 262	101 %
801020209	ALTRE SOPRAVVENIENZE ATTIVE V/TERZI	-31 765 673	-12 717 432	-19 048 241	150 %
8010202	SOPRAVVENIENZE ATTIVE	-36 074 634	-14 853 212	-21 221 422	143 %
801020304	INSUSSISTENZE ATTIVE V/TERZI RELATIVE AL PER	0	4 693 326	4 693 326	-100 %
801020308	INSUSSISTENZE ATTIVE V/TERZI RELATIVE ALL'AC	-6 722 303	0	-6 722 303	#####
801020309	ALTRE INSUSSISTENZE ATTIVE V/TERZI	-6 193 517	-4 887 430	-1 306 087	27 %
8010203	INSUSSISTENZE ATTIVE	-12 915 820	-9 580 756	-3 335 064	35 %
80102	ALTRI PROVENTI STRAORDINARI	-48 990 454	-24 438 968	-24 551 486	100 %
801	PROVENTI STRAORDINARI	-48 990 454	-24 438 968	-24 551 486	100 %
802020301	SOPRAVVENIENZE PASSIVE V/ASP-AG, IRCCS, AOU	687 038	0	687 038	#####
802020305	SOPRAVVENIENZE PASSIVE V/TERZI RELATIVE AL P	49 404	2 117	47 287	2234 %
802020307	SOPRAVVENIENZE PASSIVE V/TERZI RELATIVE ALLE	4 184	14 614	-10 430	-71 %
802020309	SOPRAVVENIENZE PASSIVE V/TERZI RELATIVE AL P	1 798	9 204	-7 406	-80 %
802020311	SOPRAVVENIENZE PASSIVE V/TERZI RELATIVE AL P	16 602	20 470	-3 868	-19 %
802020313	SOPRAVVENIENZE PASSIVE V/TERZI RELATIVE ALLE	331	23 214	-22 883	-99 %
802020314	SOPRAVVENIENZE PASSIVE V/TERZI RELATIVE ALLE	2 613 561	0	2 613 561	#####
802020315	SOPRAVVENIENZE PASSIVE V/TERZI RELATIVE ALL'	2 913 307	14 291 607	-11 368 300	-80 %
802020316	SOPRAVVENIENZE PASSIVE V/TERZI RELATIVE ALL'	10 938 962	4 078 995	6 860 967	168 %
802020317	ALTRE SOPRAVVENIENZE PASSIVE V/TERZI	2 713 805	0	2 713 805	#####
8020203	SOPRAVVENIENZE PASSIVE	19 939 992	18 430 221	1 509 771	8 %
802020403	INSUSSISTENZE PASSIVE V/TERZI RELATIVE AL PE	0	4 693 326	4 693 326	-100 %
802020408	ALTRE INSUSSISTENZE PASSIVE V/TERZI	688 515	0	688 515	#####

Contabilità: Conto	ufficiale Descrizione conto	Importo espresso in unita di Euro Saldo 2017	Saldo 2016	Scostamento 16-17	Sc. %
8020204	INSUSSISTENZE PASSIVE	688 515	4 693 326	-4 004 811	-85 %
802020501	ALTRI ONERI STRAORDINARI	441	0	441 #####	
8020205	ALTRI ONERI STRAORDINARI	441	0	441 #####	
80202	ALTRI ONERI STRAORDINARI	20 628 948	23 123 547	-2 494 599	-11 %
802	ONERI STRAORDINARI	20 628 948	23 123 547	-2 494 599	-11 %
9	PROVENTI E ONERI STRAORDINARI	-20 361 506	-1 315 421	-27 046 085	2056 %
901010101	IRAP RELATIVA A PERSONALE DIPENDENTE	16 527 733	17 306 839	-779 106	-5 %
9010101	IRAP RELATIVA A PERSONALE DIPENDENTE	16 527 733	17 306 839	-779 106	-5 %
901010201	IRAP RELATIVA A COLLABORATORI E PERSONALE AS	2 796 858	2 882 313	-85 455	-3 %
9010102	IRAP RELATIVA A COLLABORATORI E PERSONALE AS	2 796 858	2 882 313	-85 455	-3 %
901010301	IRAP RELATIVA AD ATTIVITÀ DI LIBERA PROFESSIONI	70 397	87 980	-17 583	-20 %
9010103	IRAP RELATIVA AD ATTIVITÀ DI LIBERA PROFESSIONE (I	70 397	87 980	-17 583	-20 %
90101	IRAP	19 394 988	20 277 132	-882 144	-4 %
901	IRAP	19 394 988	20 277 132	-882 144	-4 %
9	IMPOSTE E TASSE	19 394 988	20 277 132	-882 144	-4 %