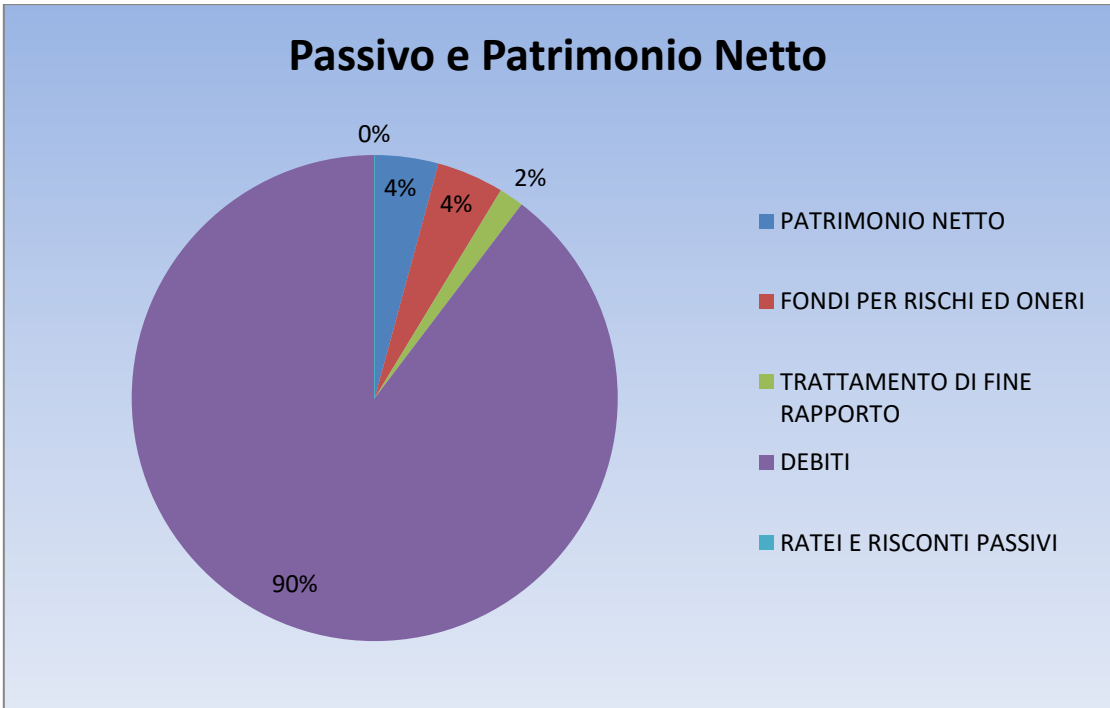
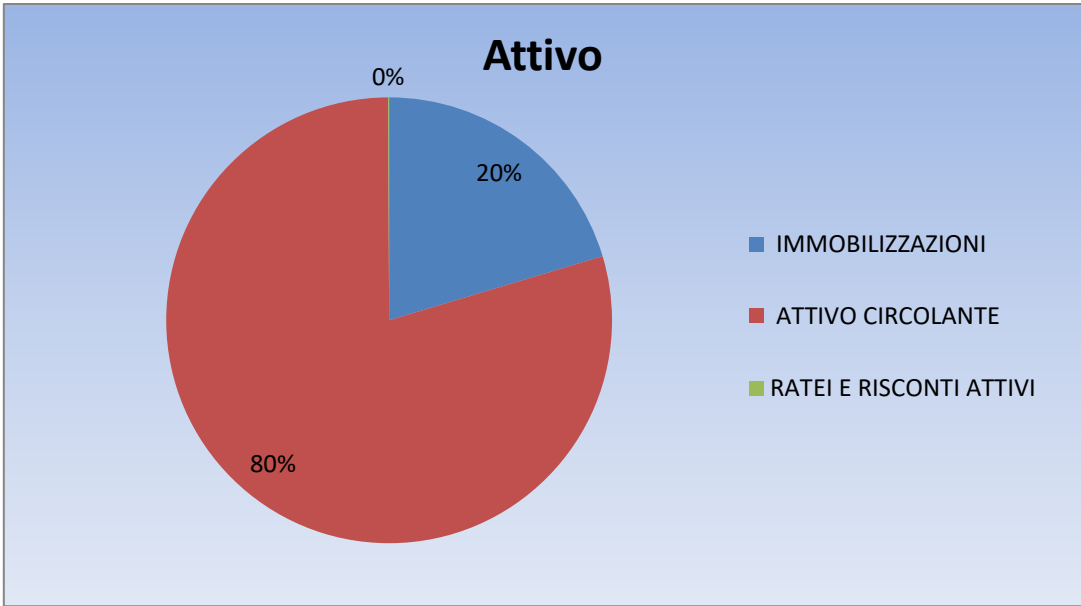
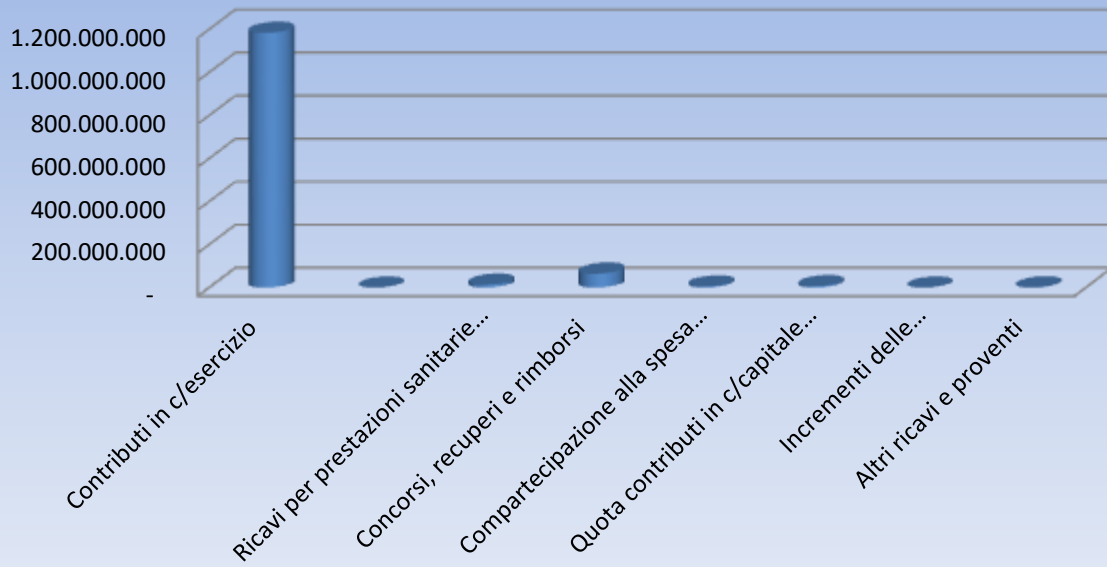


STATO PATRIMONIALE ATTIVO	Anno 2017
A) IMMOBILIZZAZIONI	
I - Immobilizzazioni immateriali	353.430
II - Immobilizzazioni materiali	122.456.410
III - Immobilizzazioni finanziarie	-
Totale A)	122.809.840
B) ATTIVO CIRCOLANTE	
I - Rimanenze	21.850.918
II - Crediti	290.587.616
III - Attività finanziarie che non costituiscono immobilizzazioni	-
IV - Disponibilità liquide	167.591.328
Totale B)	480.029.862
C) RATEI E RISCONTI ATTIVI	430.463
TOTALE ATTIVO (A + B + C)	603.270.165
D) CONTI D'ORDINE	90.997
STATO PATRIMONIALE PASSIVO	Anno 2017
A) PATRIMONIO NETTO	
I - Fondo di dotazione	73.609.427
II - Finanziamenti per investimenti	60.056.043
III - Riserve da donazioni e lasciti vincolati ad investimenti	-
IV - Altre riserve	-
V - Contributi per ripiano perdite	15.774.434
VI - Utili (perdite) portati a nuovo	- 83.955.908
VII - Utili (perdite) dell'esercizio	- 39.974.914
Totale A)	25.509.082
B) FONDI PER RISCHI ED ONERI	26.878.373
C) TRATTAMENTO DI FINE RAPPORTO	9.944.933
D) DEBITI	540.934.962
E) RATEI E RISCONTI PASSIVI	2.815
TOTALE PASSIVO E PATRIMONIO NETTO (A + B + C + D + E)	603.270.165
D) CONTI D'ORDINE	90.997



CONTO ECONOMICO	Anno 2017
A) VALORE DELLA PRODUZIONE	
1) Contributi in c/esercizio	1.194.641.710
2) Rettifica contributi c/esercizio per destinazione ad investimenti	- 10.844.517
3) Utilizzo fondi per quote inutilizzate contributi vincolati di esercizi precedenti	65.978
4) Ricavi per prestazioni sanitarie e sociosanitarie a rilevanza sanitaria	13.632.260
5) Concorsi, recuperi e rimborsi	64.868.770
6) Compartecipazione alla spesa per prestazioni sanitarie (Ticket)	5.357.592
7) Quota contributi in c/capitale imputata nell'esercizio	6.800.869
8) Incrementi delle immobilizzazioni per lavori interni	-
9) Altri ricavi e proventi	799.338
Totale A)	1.275.322.000
B) COSTI DELLA PRODUZIONE	
1) Acquisti di beni	220.546.799
2) Acquisti di servizi sanitari	691.285.141
3) Acquisti di servizi non sanitari	57.197.377
4) Manutenzione e riparazione	11.006.255
5) Godimento di beni di terzi	10.434.129
6) Costi del personale	279.163.980
7) Oneri diversi di gestione	3.133.849
8) Ammortamenti	7.430.331
9) Svalutazione delle immobilizzazioni e dei crediti	12.004.000
10) Variazione delle rimanenze	581.844
11) Accantonamenti	14.859.316
Totale B)	1.307.643.021
C) PROVENTI E ONERI FINANZIARI	- 16.620.411
D) RETTIFICHE DI VALORE DI ATTIVITA' FINANZIARIE	-
E) PROVENTI E ONERI STRAORDINARI	28.361.506
Y) IMPOSTE SUL REDDITO DELL'ESERCIZIO	19.394.988
UTILE (PERDITA) DELL'ESERCIZIO	- 39.974.914

Valore della produzione



Costi della Produzione

